



Pemerintah
Kabupaten Sidoarjo



RKPD

(RENCANA KERJA
PEMERINTAH DAERAH)

KABUPATEN SIDOARJO
TAHUN 2023



BUPATI SIDOARJO
PROVINSI JAWA TIMUR

PERATURAN BUPATI SIDOARJO
NOMOR 75 TAHUN 2022

TENTANG

RENCANA KERJA PEMERINTAH DAERAH TAHUN 2023

DENGAN RAHMAT TUHAN YANG MAHA ESA

BUPATI SIDOARJO,

- Menimbang : a. bahwa dalam rangka pencapaian visi, misi, tujuan, dan sasaran pembangunan daerah yang ditetapkan dalam Rencana Pembangunan Jangka Menengah Daerah Tahun 2021-2026, perlu disusun dokumen Rencana Kerja Pemerintah Daerah (RKPD) sebagai landasan penyusunan Kebijakan Umum Anggaran Pendapatan dan Belanja Daerah (KUA) dan Prioritas Plafon Anggaran Sementara (PPAS) serta Rancangan Anggaran Pendapatan dan Belanja Daerah (RAPBD);
- b. bahwa sesuai ketentuan Pasal 26 ayat (2) Undang-Undang Nomor 25 Tahun 2004 tentang Sistem Perencanaan Pembangunan Nasional, Pasal 264 ayat (2) Undang-Undang Nomor 23 Tahun 2014 tentang Pemerintahan Daerah, Pasal 23 ayat (1) Peraturan Pemerintah Nomor 8 Tahun 2008 tentang Tahapan, Tata Cara Penyusunan, Pengendalian dan Evaluasi Pelaksanaan Rencana Pembangunan Daerah, dan Pasal 104 Peraturan Menteri Dalam Negeri Nomor 86 Tahun 2017 tentang Tata Cara Perencanaan, Pengendalian dan Evaluasi Pembangunan Daerah, Tata Cara Evaluasi Rancangan Peraturan Daerah tentang Rencana Pembangunan Jangka Panjang Daerah dan Rencana Pembangunan Jangka Menengah Daerah, serta Tata Cara Perubahan Rencana Pembangunan Jangka Panjang Daerah, Rencana Pembangunan Jangka Menengah Daerah, dan Rencana Kerja Pemerintah Daerah, Rencana Kerja Pemerintah Daerah (RKPD) ditetapkan dengan Peraturan Kepala Daerah;
- c. bahwa berdasarkan pertimbangan sebagaimana dimaksud dalam huruf a dan huruf b, serta dalam rangka menjamin keselarasan dan konsistensi antara perencanaan, penganggaran, pelaksanaan, dan pengawasan, perlu menetapkan Peraturan Bupati tentang Rencana Kerja Pemerintah Daerah Tahun 2023;
- Mengingat : 1. Undang-Undang Nomor 12 Tahun 1950 tentang Pemerintahan Daerah Kabupaten di Djawa Timur (Berita Negara Republik Indonesia Tahun 1950 Nomor 41), sebagaimana telah diubah dengan Undang-Undang Nomor 2 Tahun 1965 tentang

- Perubahan Batas Wilayah Kotapraja Surabaya dan Daerah Tingkat II Surabaya dengan Mengubah Undang-Undang Nomor 12 Tahun 1950 tentang Pembentukan Daerah-Daerah Kota Besar dalam Lingkungan Propinsi Jawa Timur, Jawa Tengah, Jawa Barat, dan Daerah Istimewa Jogjakarta (Lembaran Negara Republik Indonesia Tahun 1965 Nomor 19, Tambahan Lembaran Negara Republik Indonesia Nomor 2730);
2. Undang-Undang Nomor 17 Tahun 2003 tentang Keuangan Negara (Lembaran Negara Republik Indonesia Tahun 2003 Nomor 47, Tambahan Lembaran Negara Republik Indonesia Nomor 4286);
 3. Undang-Undang Nomor 25 Tahun 2004 tentang Sistem Perencanaan Pembangunan Nasional (Lembaran Negara Republik Indonesia Tahun 2004 Nomor 104, Tambahan Lembaran Negara Republik Indonesia Nomor 4421);
 4. Undang-Undang Nomor 12 Tahun 2011 tentang Pembentukan Peraturan Perundang-Undangan (Lembaran Negara Republik Indonesia Tahun 2011 Nomor 82, Tambahan Lembaran Negara Republik Indonesia Nomor 5234), sebagaimana telah diubah beberapa kali terakhir dengan Undang-Undang Nomor 13 Tahun 2022 tentang Perubahan Kedua atas Undang-Undang Nomor 12 Tahun 2011 tentang Pembentukan Peraturan Perundang-Undangan (Lembaran Negara Republik Indonesia Tahun 2022 Nomor 143, Tambahan Lembaran Negara Republik Indonesia Nomor 6801);
 5. Undang-Undang Nomor 23 Tahun 2014 tentang Pemerintahan Daerah (Lembaran Negara Republik Indonesia Tahun 2014 Nomor 244, Tambahan Lembaran Negara Republik Indonesia Nomor 5587), sebagaimana telah diubah beberapa kali terakhir dengan Undang-Undang Nomor 9 Tahun 2015 tentang Perubahan Kedua atas Undang-Undang Nomor 23 Tahun 2014 tentang Pemerintahan Daerah (Lembaran Negara Republik Indonesia Tahun 2015 Nomor 58, Tambahan Lembaran Negara Republik Indonesia Nomor 5679);
 6. Peraturan Pemerintah Nomor 8 Tahun 2008 tentang Tahapan, Tata cara Penyusunan, Pengendalian dan Evaluasi Pelaksanaan Rencana Pembangunan Daerah (Lembaran Negara Republik Indonesia Tahun 2008 Nomor 21, Tambahan Lembaran Negara Republik Indonesia Nomor 4817);
 7. Peraturan Pemerintah Nomor 18 Tahun 2016 tentang Perangkat Daerah (Lembaran Negara Republik Indonesia Tahun 2016 Nomor 114, Tambahan Lembaran Negara Republik Indonesia Nomor 5887), sebagaimana telah diubah dengan Peraturan Pemerintah Nomor 72 Tahun 2019 tentang Perubahan atas Peraturan Pemerintah Nomor 18 Tahun 2016 tentang Perangkat Daerah (Lembaran Negara Republik Indonesia Tahun 2019 Nomor 187, Tambahan Lembaran Negara Republik Indonesia Nomor 6402);
 8. Peraturan Pemerintah Nomor 12 Tahun 2019 tentang Pengelolaan Keuangan Daerah (Lembaran Negara Republik Indonesia Tahun 2019 Nomor 42, Tambahan Lembaran Negara Republik Indonesia Nomor 6322);

9. Peraturan Presiden Nomor 59 Tahun 2017 tentang Pelaksanaan Pencapaian Tujuan Pembangunan Berkelanjutan (Lembaran Negara Republik Indonesia Tahun 2017 Nomor 136);
10. Peraturan Presiden Nomor 80 Tahun 2019 tentang Percepatan Pembangunan Ekonomi di Kawasan Gresik-Bangkalan-Mojokerto-Surabaya-Sidoarjo-Lamongan, Kawasan Bromo-Tengger-Semeru, Serta Kawasan Selingkar Wilis dan Lintas Selatan (Lembaran Negara Republik Indonesia Tahun 2019 Nomor 225);
11. Peraturan Presiden Nomor 18 Tahun 2020 tentang Rencana Pembangunan Jangka Menengah Nasional Tahun 2020-2024 (Lembaran Negara Republik Indonesia Tahun 2020 Nomor 10);
12. Peraturan Presiden Nomor 33 Tahun 2020 tentang Standar Harga Satuan Regional (Lembaran Negara Republik Indonesia Tahun 2020 Nomor 57);
13. Peraturan Menteri Dalam Negeri Nomor 80 Tahun 2015 tentang Pembentukan Produk Hukum Daerah (Berita Negara Republik Indonesia Tahun 2015 Nomor 2036), sebagaimana telah diubah dengan Peraturan Menteri Dalam Negeri Nomor 120 Tahun 2018 tentang Perubahan Atas Peraturan Menteri Dalam Negeri Nomor 80 Tahun 2015 tentang Pembentukan Produk Hukum Daerah (Berita Negara Republik Indonesia Tahun 2018 Nomor 157);
14. Peraturan Menteri Dalam Negeri Nomor 86 Tahun 2017 tentang Tata Cara Perencanaan, Pengendalian dan Evaluasi Pembangunan Daerah, Tata Cara Evaluasi Rancangan Peraturan Daerah tentang Rencana Pembangunan Jangka Panjang Daerah dan Rencana Pembangunan Jangka Menengah Daerah, serta Tata Cara Perubahan Rencana Pembangunan Jangka Panjang Daerah, Rencana Pembangunan Jangka Menengah Daerah, dan Rencana Kerja Pemerintah Daerah (Berita Negara Republik Indonesia Tahun 2017 Nomor 1312);
15. Peraturan Menteri Dalam Negeri Nomor 70 Tahun 2019 tentang Sistem Informasi Pemerintah Daerah (Berita Negara Republik Indonesia Tahun 2019 Nomor 1114);
16. Peraturan Menteri Dalam Negeri Nomor 90 Tahun 2019 tentang Klasifikasi, Kodifikasi, dan Nomenklatur Perencanaan Pembangunan dan Keuangan Daerah (Berita Negara Tahun 2019 Nomor 90);
17. Peraturan Menteri Dalam Negeri Nomor 77 Tahun 2020 tentang Pedoman Teknis Pengelolaan Keuangan Daerah (Berita Negara Republik Indonesia Tahun 2020 Nomor 1781);
18. Peraturan Menteri Dalam Negeri Nomor 81 Tahun 2022 tentang Pedoman Penyusunan Rencana Kerja Pemerintah Daerah Tahun 2023;
19. Peraturan Daerah Provinsi Jawa Timur Nomor 7 Tahun 2019 tentang Rencana Pembangunan Jangka Menengah Daerah Provinsi Jawa Timur Tahun 2019-2024 (Lembaran Daerah Provinsi Jawa Timur Tahun 2019 Nomor 5 Seri D, Tambahan Lembaran Daerah Provinsi Jawa Timur Nomor 94);

20. Peraturan Daerah Nomor 5 Tahun 2006 tentang Rencana Pembangunan Jangka Panjang Daerah Kabupaten Sidoarjo Tahun 2006–2025 (Lembaran Daerah Kabupaten Sidoarjo Tahun 2006 Nomor 2 Seri E), sebagaimana telah diubah dengan Peraturan Daerah Kabupaten Sidoarjo Nomor 10 Tahun 2015 (Lembaran Daerah Kabupaten Sidoarjo Tahun 2015 Nomor 8 Seri D, Tambahan Lembaran Daerah Nomor 63);
21. Peraturan Daerah Kabupaten Sidoarjo Nomor 11 Tahun 2016 tentang Pembentukan dan Susunan Perangkat Daerah Kabupaten Sidoarjo (Lembaran Daerah Kabupaten Sidoarjo Tahun 2016 Nomor 1 Seri C, Tambahan Lembaran Daerah Kabupaten Sidoarjo Nomor 70), sebagaimana telah diubah dengan Peraturan Daerah Kabupaten Sidoarjo Nomor 6 Tahun 2018 tentang Perubahan atas Peraturan Daerah Kabupaten Sidoarjo Nomor 11 Tahun 2016 tentang Pembentukan dan Susunan Perangkat Daerah Kabupaten Sidoarjo (Lembaran Daerah Kabupaten Sidoarjo Tahun 2016 Nomor 1 Seri C, Tambahan Lembaran Daerah Kabupaten Sidoarjo Nomor 88);
22. Peraturan Daerah Kabupaten Sidoarjo Nomor 17 Tahun 2016 tentang Sistem Perencanaan, Penganggaran, dan Pengendalian Pembangunan Daerah (Lembaran Daerah Kabupaten Sidoarjo Tahun 2016 Nomor 14 Seri D);
23. Peraturan Daerah Kabupaten Sidoarjo Nomor 2 Tahun 2021 tentang Rencana Pembangunan Jangka Menengah Daerah Tahun 2021-2026 (Lembaran Daerah Kabupaten Sidoarjo Tahun 2021 Nomor 1 Seri D);

MEMUTUSKAN :

Menetapkan : PERATURAN BUPATI TENTANG RENCANA KERJA PEMERINTAH DAERAH TAHUN 2023.

Pasal 1

Dalam Peraturan Bupati ini yang dimaksud dengan :

1. Pemerintah Kabupaten adalah Pemerintah Kabupaten Sidoarjo.
2. Bupati adalah Bupati Sidoarjo.
3. Dewan Perwakilan Rakyat Daerah yang selanjutnya disingkat DPRD adalah Dewan Perwakilan Rakyat Daerah Kabupaten Sidoarjo.
4. Perangkat Daerah adalah Perangkat Daerah di lingkungan Pemerintah Kabupaten Sidoarjo.
5. Badan Perencanaan Pembangunan Daerah adalah Badan Perencanaan Pembangunan Daerah Kabupaten Sidoarjo.
6. Rencana Kerja Pemerintah Daerah yang selanjutnya disingkat RKPD adalah Rencana Kerja Pemerintah Daerah Tahun 2023 Kabupaten Sidoarjo.

Pasal 2

RKPD merupakan dokumen perencanaan pembangunan daerah Kabupaten Sidoarjo dalam jangka waktu 1 (satu) tahun yang dimulai pada tanggal 1 Januari 2023 dan berakhir pada tanggal 31 Desember 2023.

Pasal 3

- (1) RKPD sebagaimana dimaksud dalam Pasal 2, disusun dengan sistematika sebagai berikut :
- BAB I : PENDAHULUAN
 - BAB II : GAMBARAN UMUM KONDISI DAERAH
 - BAB III : KERANGKA EKONOMI DAERAH DAN KEUANGAN DAERAH
 - BAB IV : SASARAN DAN PRIORITAS PEMBANGUNAN DAERAH TAHUN 2022
 - BAB V : RENCANA KERJA DAN PENDANAAN DAERAH
 - BAB VI : KINERJA PENYELENGGARAAN PEMERINTAH DAERAH
 - BAB VII : PENUTUP
- (2) Uraian secara rinci RKPD sebagaimana dimaksud pada ayat (1), tercantum dalam lampiran dan merupakan bagian yang tidak terpisahkan dari Peraturan Bupati ini.

Pasal 4

- RKPD sebagaimana dimaksud dalam Pasal 3 digunakan sebagai :
- a. pedoman bagi Perangkat Daerah dalam menyusun Rencana Kerja Perangkat Daerah;
 - b. pedoman bagi Pemerintah Kabupaten dalam menyusun Kebijakan Umum Anggaran Pendapatan dan Belanja Daerah (KUA) dan Prioritas Plafon Anggaran Sementara (PPAS) sebagai dasar penyusunan Rancangan Anggaran Pendapatan dan Belanja Daerah (RAPBD) Tahun Anggaran 2023;
 - c. dasar kebijakan untuk melaksanakan penyelenggaraan pemerintahan dan pembangunan serta pelayanan publik baik yang bersumber dari APBD maupun alternatif sumber pembiayaan lainnya.

Pasal 5

Dalam upaya keselarasan Rencana Kerja Perangkat Daerah dengan RKPD sebagaimana dimaksud dalam Pasal 4 huruf a, dilakukan verifikasi oleh Badan Perencanaan Pembangunan Daerah.

Pasal 6

Dalam rangka menyusun Rancangan Anggaran Pendapatan dan Belanja Daerah (RAPBD) Tahun Anggaran 2023 sebagaimana dimaksud dalam Pasal 4 huruf b :

- a. Pemerintah Kabupaten menggunakan RKPD sebagai bahan pembahasan Kebijakan Umum Anggaran (KUA) dan Prioritas Plafon Anggaran Sementara (PPAS) dengan DPRD;
- b. Perangkat Daerah menggunakan RKPD dalam melakukan pembahasan Rencana Kerja dan Anggaran (RKA) Perangkat Daerah Tahun Anggaran 2023 dengan DPRD.

Pasal 7

Peraturan Bupati ini mulai berlaku pada tanggal diundangkan.

Agar setiap orang mengetahuinya, memerintahkan pengundangan Peraturan Bupati ini dengan penempatannya dalam Berita Daerah Kabupaten Sidoarjo.

Ditetapkan di Sidoarjo
pada tanggal 1 Juli 2022

WAKIL BUPATI SIDOARJO,

ttd

SUBANDI

Diundangkan di Sidoarjo
pada tanggal 1 Juli 2022

Pj. SEKRETARIS DAERAH
KABUPATEN SIDOARJO,



ANDJAR SURJADIANTO

BERITA DAERAH KABUPATEN SIDOARJO TAHUN 2022 NOMOR 75



Kata Pengantar

Puji syukur kami panjatkan kehadiran Tuhan Yang Maha Esa, atas segala kekuatan, rahmat dan kerunia-Nya sehingga Rencana Kerja Pemerintah Daerah (RKPD) Kabupaten Sidoarjo Tahun 2023 ini dapat terselesaikan dengan baik. Selanjutnya kami sampaikan terimakasih yang sebesar-besarnya kepada seluruh pihak, khususnya Sekretaris Daerah dan seluruh Kepala Perangkat Daerah (PD) yang telah membantu dan bekerjasama dalam penyelesaian dokumen ini.

Dokumen RKPD ini disusun dengan berpedoman pada Rencana Pembangunan Jangka Panjang Daerah (RPJPD) Kabupaten Sidoarjo Tahun 2006-2025 dan Rencana Pembangunan Jangka Menengah Daerah Kabupaten Sidoarjo 2021-2026, sehingga telah dilakukan penyelerasan sasaran dan prioritas pembangunan daerah serta program perangkat daerah dengan sasaran, strategi dan arah kebijakan pembangunan daerah yang tercantum dalam RPJPD dan RPJMD.

Penyusunan RKPD Kabupaten Sidoarjo Tahun 2023 memiliki tujuan antara lain sebagai berikut:

- a. Sebagai pedoman bagi Perangkat Daerah dalam menyusun program prioritas daerah dalam jangka waktu 1 (satu) tahun periode anggaran.
- b. Sebagai instrumen evaluasi penyelenggaraan Pemerintahan Daerah.

Akhir kata, kami sampaikan terimakasih kepada semua pihak yang telah membantu penyelesaian dokumen ini.

Sidoarjo, Juli 2022

Tim Penyusun



Daftar Isi

Sampul Depan

Kata Pengantar	i
Daftar Isi	ii
Daftar Tabel.....	v
Daftar Gambar	ix

Bab I Pendahuluan **I-1**

1.1	Latar Belakang	I-1
1.2	Dasar Hukum Penyusunan	I-4
1.3	Hubungan Antar Dokumen	I-7
1.4	Maksud dan Tujuan	I-42
1.5	Sistematika Penulisan	I-43

BAB II Gambaran Umum Kondisi Daerah **II-1**

2.1.	Kondisi Umum Kondisi Daerah	II-1
2.1.1	Aspek Geografi dan Demografi	II-1
2.1.1.1	Kondisis Geografi	II-1
2.1.1.2	Kondisi Demografi	II-20
2.1.2	Aspek Kesejahteraan Masyarakat	II-24
2.1.2.1	Fokus Kesejahteraan dan Pemerataan Ekonomi	II-24
2.1.2.2	Fokus Kesejahteraan Sosial	II-36
2.1.2.3	Fokus Seni Budaya dan Olahraga	II-38
2.1.3	Aspek Pelayanan Umum	II-40
2.1.3.1	Fokus Layanan Urusan Pemerintah Wajib Pelayanan Dasar	II-40
2.1.3.2	Fokus Layanan Pemerintah Wajib Non Pelayanan Dasar	II-69
2.1.3.3	Fokus Layanan Urusan Pemerintah Pilihan	II-106
2.1.3.4	Layanan Penunjang Urusan	II-114



2.1.4	Aspek Daya Saing Daerah	II-123
2.1.4.1	Fokus Kemampuan Ekonomi Daerah	II-123
2.1.4.2	Fokus Fasilitas Wilayah/Infrastruktur	II-124
2.1.4.3	Fokus Sumber Daya Manusia	II-127
2.1.4.4	Fokus Iklim Berinvestasi	II-129
2.2	Evaluasi pelaksanaan program dan kegiatan RKPD	II-130
2.3	Permasalahan Pembangunan Daerah	II-1337
2.3.1	Permasalahan daerah yang berhubungan dengan prioritas Dan sasaran pembangunan daerah	II-1337
2.3.2	Identifikasi Permasalahan Penyelenggaraan Urusan Pemerintah Daerah	II-1340
Bab III	Kerangka Ekonomi dan Keuangan Daerah	III-1
3.1	Arah Kebijakan Ekonomi Daerah	III-1
3.1.1	Telaah Arah Kebijakan Ekonomi Nasional	III-1
3.1.2	Telaah Arah Kebijakan Ekonomi Jawa Timur	III-3
3.1.3	Kondisi Ekonomi Daerah Tahun 2021 dan Prakiraan Tahun 2022	III-7
3.1.3.1	Pertumbuhan Ekonomi	III-7
3.1.3.2	PDRB (Produk Domestik Regional Bruto)	III-8
3.1.3.3	Inflasi	III-12
3.1.3.4	Indeks Pembangunan Manusia	III-12
3.1.3.5	Tingkat Pengangguran Terbuka	III-13
3.2	Arah Kebijakan Keuangan Daerah	III-14
3.2.1	Arah kebijakan Pendapatan Daerah	III-15
3.2.2	Arah kebijakan Belanja Daerah	III-19
3.2.3	Arah kebijakan Pembiayaan Daerah	III-23
3.2.3.1	Arah Kebijakan Penerimaan Pembiayaan Daerah	III-23
Bab IV	Sasaran dan Prioritas Pembangunan Daerah	IV-1
4.1	Tujuan dan Sasaran Pembangunan	IV-1



RKPD

Kabupaten Sidoarjo
Tahun 2023

4.1.1.	Visi RPJMD Kab. Sidoarjo Tahun 2021-2026	IV-2
4.1.2.	Misi RPJMD Kab. Sidoarjo Tahun 2021-2026	IV-5
4.1.3.	Tujuan dan Sasaran	IV-8
4.2	Prioritas dan Sasaran Pembangunan Tahun 2023	IV-15
4.2.1.	Prioritas Pembangunan Nasional Tahun 2023	IV-17
4.2.2.	Prioritas Pembangunan Jawa Timur Tahun 2023	IV-18
4.2.3.	Prioritas Pembangunan Kabupaten Sidoarjo Tahun 2023 ...	IV-19
Bab V	Rencana Kerja dan Pendanaan Daerah	V-1
Bab VI	Kinerja Penyelenggaraan Pemerintah Daerah	VI-1
Bab VII	Penutup	VII-1



Daftar Tabel

Tabel 1.1	Keselarasan Program Prioritas Pembangunan Nasional, Provinsi Jawa Timur, Pemerintah Kabupaten Sidoarjo Tahun 2023	I-11
Tabel 2.1	Statistik Geografi dan Iklim di Sidoarjo	II-6
Tabel 2.2	Jumlah Penduduk Per Kecamatan Menurut Jenis Kelamin Tahun 2017- 2021	II-21
Tabel 2.3	Jumlah Penduduk Pindah datang/keluar Berdasarkan Kecamatan Tahun 2021	II-22
Tabel 2.4	Laju Pertumbuhan PDRB ADHK dan PDRB ADHB Menurut Lapangan Usaha Kabupaten Sidoarjo Tahun 2018-2021	II-25
Tabel 2.5	Rasio Guru Terhadap Siswa Tahun 2021	II-41
Tabel 2.6	Rasio Kelas Terhadap Siswa Tahun 2021	II-43
Tabel 2.7	Presentase Perkembangan Kasus Stunting Kabupaten Sidoarjo Tahun 2016-2021	II-46
Tabel 2.8	Lokus Prioritas Penanganan kasus Stunting Kabupaten Sidoarjo Tahun 2022	II-47
Tabel 2.9	Jumlah Sarana Prasarana Kesehatan Berdasarkan Desa/Kelurahan Kabupaten Sidoarjo Tahun 2021	II-49
Tabel 2.10	Grand Desain Pembangunan Puskesmas Kabupaten Sidoarjo	II-50
Tabel 2.11	Nilai Survei Kepuasan Masyarakat Terhadap RSUD Kabupaten Sidoarjo 2021	II-51
Tabel 2.12	Capaian Fasilitas Pertahanan dan Pengadaan Kabupaten Sidoarjo Tahun 2017-2021	II-55



Tabel 2.13	Presentasi Kecukupan Irigasi dan Luasan Genangan Kabupaten Sidoarjo Tahun 2016-2020	II-56
Tabel 2.14	Hasil Pengukuran Indeks Ketahanan Daerah Kabupaten Sidoarjo Tahun 2021	II-62
Tabel 2.15	Rasio Jumlah Anggota Linmas terhadap jumlah RT dan Prosentase Poskamling yang Aktif Tahun 2017-2021	II-65
Tabel 2.16	Rekap Data Pelanggar Perda 10 Tahun 2013 tentang Tibumtranmas Tahun 2021.....	II-66
Tabel 2.17	Data 26 Jenis PMKS/PPKS Kabupaten Sidoarjo Tahun 2017-2021	II-68
Tabel 2.18	Penduduk Usia Kerja Kabupaten Sidoarjo Menurut jenis kegiatan Utama Tahun 2019-2021	II-70
Tabel 2.19	Perkembangan Komponen Persentase Sampah Terkelola Tahun 2016-2021	II-82
Tabel 2.20	Persentase Penduduk Ber-KTP Elektronik dan Ber-KK Tahun 2021	II-83
Tabel 2.21	Persentase Realisasi Keselamatan angkutan Darat Tahun 2018-2021	II-89
Tabel 2.22	Sarana dan Prasarana Perhubungan Tahun 2017-2021	II-90
Tabel 2.23	Pertumbuhan Koperasi Berkualitas dan Pertumbuhan Usaha Mikro Mandiri Tahun 2017-2021	II-93
Tabel 2.24	Daftar Sarana dan Prasarana Olahraga Pemerintah Kabupaten Sidoarjo Tahun 2021	II-99
Tabel 2.25	Jumlah Pengunjung di Perpustakaan Daerah Kabupaten Sidoarjo Tahun 2017–2021	II-104
Tabel 2.26	Indikator Kinerja Urusan Kearsipan Kabupaten Sidoarjo Tahun 2016 - 2021	II-105



Tabel 2.27	Perkembangan Produksi Pertanian Kabupaten Sidoarjo 2018-2021.....	II-106
Tabel 2.28	Capaian Kinerja Urusan Pembangunan Daerah Kabupaten Sidoarjo Tahun 2018–2021	II-114
Tabel 2.29	Capaian Kinerja Urusan Keuangan Kabupaten Sidoarjo Tahun 2018-2021	II-115
Tabel 2.30	Persentase Penelitian yang ditindaklanjuti sebagai Kebijakan Tahun 2018-2021	II-119
Tabel 2.31	Kinerja Pengawasan Tahun 2018-2021.....	II-120
Tabel 2.32	Penilaian Evaluasi SAKIP Kabupaten Sidoarjo Tahun 2016-2020.....	II-121
Tabel 2.33	Penilaian IPP, LPPD, dan IID Kabupaten Sidoarjo Tahun 2016-2021	II-122
Tabel 2.34	Evaluasi Hasil Pelaksanaan Perencanaan Daerah sampai dengan Tahun Berjalan Kabupaten Sidoarjo dan Realisasi RPJMD	II-131
Tabel 3.1	Nilai PDRB Menurut Lapangan Usaha ADHK Kabupaten Sidoarjo Tahun 2019-2021	III-10
Tabel 3.2	Realisasi dan Proyeksi Pendapatan Daerah Kabupaten Sidoarjo Tahun 2020-2024	III-17
Tabel 3.3	Realisasi dan Proyeksi Belanja Daerah Kabupaten Sidoarjo Tahun 2020-2024	III-21
Tabel 3.4	Realisasi dan Proyeksi Pembiayaan Daerah Kabupaten Sidoarjo Tahun 2020-2024	III-24
Tabel 4.1	Pokok-pokok visi Kabupaten Sidoarjo	IV-3
Tabel 4.2	Keterkaitan visi dengan misi kabupaten sidoarjo tahun 2021-2026	IV-5
Tabel 4.3	Visi, Misi tujuan dan sasaran kabupaten Sidoarjo tahun 2021-2026	IV-12
Tabel 4.4	Keterkaitan program prioritas Nasional, Provinsi Jawa Timur, dan Kabupaten Sidoarjo Tahun 2021-2026.....	IV-22



Tabel 4.5	Arah Kebijakan RKPD Kabupaten Sidoarjo Tahun 2023	IV-23
Tabel 4.6	Keselarasan Program Prioritas RKPD Kabupaten Sidoarjo Tahun 2023 dengan Nasional dan Provinsi Jawa Timur.....	IV-26
Tabel 5.1	Rekapitulasi Program, Kegiatan dan Sub kegiatan perangkat daerah tahun 2023.....	V-2
Tabel 5.2	Rincian program, kegiatan perangkat daerah	V-5
Tabel 6.1	Indikator Kinerja Utama (IKU) Kabupaten Sidoarjo tahun 2021-2026	VI-1
Tabel 6.2	Indikator Kinerja Kunci (IKK) Kabupaten Sidoarjo tahun 2021-2026	VI-3



Daftar Gambar

Gambar 1.1	Hubungan Dokumen Perencanaan	I-1
Gambar 1.2	Alur Penyusunan RKPD	I-3
Gambar 1.3	Keterhubungan Dokumen antara RPJMD dan RKPD.....	I-10
Gambar 2.1.	Peta Kabupaten Sidoarjo	II-2
Gambar 2.2	Perubahan Fungsi Ruang Akibat Kerusakan Geologi Kabupaten Sidoarjo	II-8
Gambar 2.3	Jumlah Bencana Alam Kabupaten Sidoarjo Tahun 2020-2021	II-9
Gambar 2.4	Peta Kawasan Rawan Bencana Kebakaran	II-10
Gambar 2.5	Presentase Penangan Kasus Kebakaran yang Ditangani Dalam Waktu Tanggap Sesuai SPM Tahun 2017-2021	II-10
Gambar 2.6	Peta Kawasan Rawan Bencana Banjir Kabupaten Sidoarjo	II-12
Gambar 2.7	Peta Lokasi Bencana Lumpur Sidoarjo	II-13
Gambar 2.8	Peta Area Terdampak Lumpur Sidoarjo	II-14
Gambar 2.9	Sebaran Titik Penurunan Tanah	II-15
Gambar 2.10	Peta Kumulatif Penurunan Tanah (Cumulative land subsidence) Wilayah Desa Kedungbanteng dan Bajarsari	II-16
Gambar 2.11	Perkembangan Indeks Risiko Bencana Kabupaten Sidoarjo Tahun 2016-2021	II-17
Gambar 2.12	Komposisi Penduduk Menurut Umur dan Jenis Kelamin Tahun 2021	II-23
Gambar 2.13	Capaian Pertumbuhan Ekonomi Kabupaten Tahun 2017-2021	II-24



Gambar 2.14	Perbandingan Laju Inflasi Kabupaten Sidoarjo, Provinsi Jawa Timur, dan Nasional Tahun 2017-2021 ...	II-26
Gambar 2.15	Pendapatan Perkapita Penduduk Kabupaten Sidoarjo Tahun 2017-2021	II-27
Gambar 2.16	Jumlah Penduduk Miskin Kabupaten Sidoarjo 2017-2021	II-28
Gambar 2.17	Presentase Penduduk Miskin Kabupaten Sidoarjo, Jawa Timur, dan Nasional Tahun 2017-2021	II-29
Gambar 2.18	Persentase PMKS Terhadap Jumlah Penduduk 2017-2021	II-30
Gambar 2.19	Indeks Gini Kabupaten Sidoarjo, Jawa Timur, dan Nasional Tahun 2017-2021	II-31
Gambar 2.20	Angka Harapan lama Sekolah, Rata-Rata Lama Sekolah dan Angka Melek Huruf 2017-2021	II-32
Gambar 2.21	AHH Kabupaten Sidoarjo dan Provinsi Jawa Timur Tahun 2017-2021	II-33
Gambar 2.22	Persentase Desa Siaga Aktif Purnama Mandiri Tahun 2017-2021	II-33
Gambar 2.23	Perkembangan IPM Nasional, Jawa Timur dan Kabupaten Sidoarjo 2017-2021	II-34
Gambar 2.24	Tingkat Pengangguran Terbuka Nasional, Jawa Timur, dan Kabupaten Sidoarjo 2017-2021	II-35
Gambar 2.25	APM Kabupaten Sidoarjo Menurut Jenjang Pendidikan Tahun 2017-2021	II-37
Gambar 2.26	APK Kabupaten Sidoarjo Menurut Jenjang Pendidikan Tahun 2017-2021	II-37
Gambar 2.27	AHH Kabupaten Sidoarjo dan Provinsi Jawa Timur 2017-2021	II-38
Gambar 2.28	Jumlah Prestasi Pemuda dan Olahraga di Tingkat Regional, Nasional, dan Internasional Tahun 2016-2021	II-39



Gambar 2.29	Jumlah Murid, Guru, dan Sekolah Kabupaten Sidoarjo 2021	II-41
Gambar 2.30	Kondisi Sarana dan Prasarana Pendidikan Kabupaten Sidoarjo Tahun 2021	II-42
Gambar 2.31	Persentase Keluarga Sehat Kabupaten Sidoarjo Tahun 2019-2021	II-44
Gambar 2.32	Tren Angka Kematian Ibu (AKI) di Kabupaten Sidoarjo Tahun 2016-2021	II-45
Gambar 2.33	Realisasi Angka Kematian Bayi (AKB) di Kabupaten Sidoarjo Tahun 2016-2021	II-46
Gambar 2.34	Nilai Rata-Rata Survey Kepuasan Masyarakat (SKM) Puskesmas Tahun 2019-2021	II-48
Gambar 2.35	Perkembangan Indeks Infrastruktur Kabupaten Sidoarjo Tahun 2017-2021	II-52
Gambar 2.36	Perkembangan Jalan Mantap Kabupaten Sidoarjo Tahun 2017-2021	II-53
Gambar 2.37	Jumlah Bangunan ber-IMB Kabupaten Sidoarjo 2017-2021	II-54
Gambar 2.38	Kesesuaian Rencana Tata Ruang Tahun 2018-2021	II-57
Gambar 2.39	Perkembangan Kecukupan Kebutuhan Air Bersih Tahun 2017-2021	II-58
Gambar 2.40	RT Bersanitasi Sehat Tahun 2017-2021	II-58
Gambar 2.41	Capaian Perbaikan Rumah Tidak Layak Huni Tahun 2017-2021	II-59
Gambar 2.42	Luas Kawasan Kumuh (Ha) Kabupaten Sidoarjo Tahun 2015-2020	II-60
Gambar 2.43	Persentase Kejadian Kebakaran yang ditangani dalam waktu tanggap Tahun 2017- 2021	II-61
Gambar 2.44	Perkembangan Indeks Rasa Aman Kabupaten Sidoarjo Tahun 2016- 2021	II-63



Gambar 2.45	Perkembangan Indeks Toleransi Kabupaten Sidoarjo Tahun 2016-2021	II-63
Gambar 2.46	Jumlah Kejahatan di Kabupaten Sidoarjo dilaporkan Tahun 2017-2021	II-64
Gambar 2.47	Presentase Kasus Pelanggaran Peraturan Daerah yang ditangani Tahun 2017-2021	II-65
Gambar 2.48	Persentase PMKS terhadap jumlah penduduk Kabupaten Sidoarjo Tahun 2017-2021.....	II-67
Gambar 2.49	Presentase Tenaga Kerja Terserap di 9 Sektor Tahun 2017-2021.....	II-71
Gambar 2.50	Presentase Lulusan Pelatihan yang telah bekerja Tahun 2017-2021	II-71
Gambar 2.51	Presentase Pencari Kerja yang Telah Ditempatkan Tahun 2017-2021	II-72
Gambar 2.52	Persentase Kasus PHI yang diselesaikan dengan Perjanjian Bersama Tahun 2017-2021	II-73
Gambar 2.53	Perkembangan Indeks Pembangunan Gender Kabupaten Sidoarjo Tahun 2017-2021.....	II-74
Gambar 2.54	Perkembangan Indeks Pemberdayaan Gender Kabupaten Sidoarjo Tahun 2017-2021.....	II-74
Gambar 2.55	Persentase Kasus Kekerasan dan Trafficking perempuan dan Anak yang diselesaikan Tahun 2017-2021	II-75
Gambar 2.56	Skor Pola Pangan Harapan Ketersediaan Tahun 2016-2021	II-77
Gambar 2.57	Skor Pola Pangan Harapan Konsumsi Tahun 2016-2021	II-78
Gambar 2.58	Indeks Kualitas Air, Indeks Kualitas Udara, dan Indeks Kualitas Lahan Kabupaten Sidoarjo Tahun 2017-2021.....	II-79



Gambar 2.59	Perbandingan IKLH Kabupaten Sidoarjo, Jawa Timur, dan Nasional Tahun 2017-2021.....	II-81
Gambar 2.60	Persentase Sampah Terkelola Tahun 2016-2021	II-82
Gambar 2.61	Persentase Desa Maju Kabupaten Sidoarjo Tahun 2017-2021	II-84
Gambar 2.62	Persentase Desa Mandiri Kabupaten Sidoarjo Tahun 2017-2021.....	II-85
Gambar 2.63	Persentase Perkembangan Usaha Ekonomi Desa Kabupaten Sidoarjo Tahun 2017-2021.....	II-86
Gambar 2.64	Persentase Peserta KB pada Pasangan Usia Subur Kabupaten Sidoarjo Tahun 2017-2021.....	II-87
Gambar 2.65	Persentase <i>Crude Birth Rate</i> (CBR) Kabupaten Sidoarjo Tahun 2017-2021	II-88
Gambar 2.66	Nilai Indeks SPBE Kabupaten Sidoarjo Tahun 2017-2021	II-91
Gambar 2.67	Perkembangan Koperasi Aktif Kabupaten Sidoarjo Tahun 2017-2021	II-93
Gambar 2.68	Perkembangan Koperasi Sehat Kabupaten Sidoarjo Tahun 2017-2021	II-94
Gambar 2.69	Perkembangan Usaha Mikro Mandiri Tahun 2017-2021	II-96
Gambar 2.70	Nilai Realisasi Investasi Daerah Tahun 2017-2021.....	II-97
Gambar 2.71	Perkembangan Jumlah Prestasi Pemuda Kabupaten Sidoarjo Tahun 2017-2021	II-98
Gambar 2.72	Perkembangan Jumlah Prestasi Olahraga Kabupaten Sidoarjo Tahun 2017-2021	II-98
Gambar 2.73	Jumlah Seni dan Budaya Yang Dilestarikan Tahun 2017-2021.....	II-101
Gambar 2.74	Indeks Minat Baca Masyarakat Kabupaten Sidoarjo Tahun 2017-2021	II-103



Gambar 2.75	Persentase Lembaga Yang Menyelenggarakan Arsiparis Kabupaten Sidoarjo 2016-2021	II-105
Gambar 2.76	Pertumbuhan Persentase PDRB Sektor Perdagangan Tahun 2016-2021	II-108
Gambar 2.77	Perkembangan Nilai Ekspor Non Migas Kabupaten Sidoarjo Tahun 2017-2021	II-108
Gambar 2.78	Pertumbuhan PDRB Sektor Industri Pengolahan Tahun 2016-2021	II-109
Gambar 2.79	Persentase Pertumbuhan Usaha Industri Kabupaten Sidoarjo Tahun 2017-2021	II-110
Gambar 2.80	Persentase IKM Terstandarisasi Kabupaten Sidoarjo Tahun 2017-2021	II-110
Gambar 2.81	Produksi Perikanan Tangkap Laut Kabupaten Sidoarjo Tahun 2017-2021	II-111
Gambar 2.82	Produksi Perikanan Umum Darat (PUD) Kabupaten Sidoarjo Tahun 2017-2021	II-112
Gambar 2.83	Produksi Perikanan Budidaya Air Tawar Kabupaten Sidoarjo Tahun 2017-2021	II-112
Gambar 2.84	Produksi Perikanan Budidaya Air Payau Kabupaten Sidoarjo Tahun 2017-2021	II-113
Gambar 2.85	Persentase Penempatan ASN Sesuai Kompetensinya Tahun 2017-2021	II-117
Gambar 2.86	Indeks Reformasi Birokrasi Tahun 2016-2020	II-122
Gambar 2.87	Rata-rata Pengeluaran Per-Kapita Sebulan Menurut Kelompok Komoditas Tahun 2019-2021	II-123
Gambar 2.88	Perkembangan Indeks Infrastruktur Kabupaten Sidoarjo Tahun 2017-2021	II-124
Gambar 2.89	Perkembangan Jalan Mantap Kabupaten Sidoarjo Tahun 2017-2021	II-125
Gambar 2.90	Perkembangan Kecukupan Kebutuhan Air Bersih Kabupaten Sidoarjo Tahun 2017-2021	II-126



Gambar 2.91	Luas Kawasan Kumuh Kabupaten Sidoarjo Tahun 2015-2020	II-126
Gambar 2.92	TPT Menurut Pendidikan Tertinggi yang ditamatkan Tahun 2019-2021	II-127
Gambar 2.93	Rasio Ketergantungan Penduduk Menurut Umur Tahun 2017-2021	II-129
Gambar 2.94	Perkembangan Indeks Rasa Aman Kabupaten Sidoarjo Tahun 2016-2021	III-129
Gambar 2.95	Jumlah Kejahatan Dilaporkan Tahun 2017-2021.....	III-130
Gambar 3.1	Tahapan dan Arah Kebijakan Ekonomi Nasional	III-2
Gambar 3.2	Target Pertumbuhan Lapangan Usaha Ekonomi Nasional Tahun 2023	III-3
Gambar 3.3	Pertumbuhan PDRB Kabupaten/Kota Tahun 2021	III-4
Gambar 3.4	Capaian Pertumbuhan Ekonomi Kabupaten Sidoarjo 2017-2021	III-7
Gambar 3.5	Nilai Inflasi Rata-Rata Kabupaten Sidoarjo 2013-2020 .	III-12
Gambar 3.6	Indeks Pembangunan Manusia Kabupaten Sidoarjo 2016-2021	III-13
Gambar 3.7	Tingkat Pengangguran Terbuka Kabupaten Sidoarjo 2016-2021	III-14
Gambar 4.1	Arah Kebijakan Umum RPJMD kabupaten sidoarjo tahun 2021-2026	IV-15
Gambar 4.2	Keselaran Tema RKPD Kabupaten Sidoarjo	IV-16
Gambar 4.3	Tema dan Prioritas RKP Tahun 2023	IV-17
Gambar 4.4	Prioritas Pembangunan Dalam RKPD Kabupaten Sidoarjo Tahun 2023	IV-21

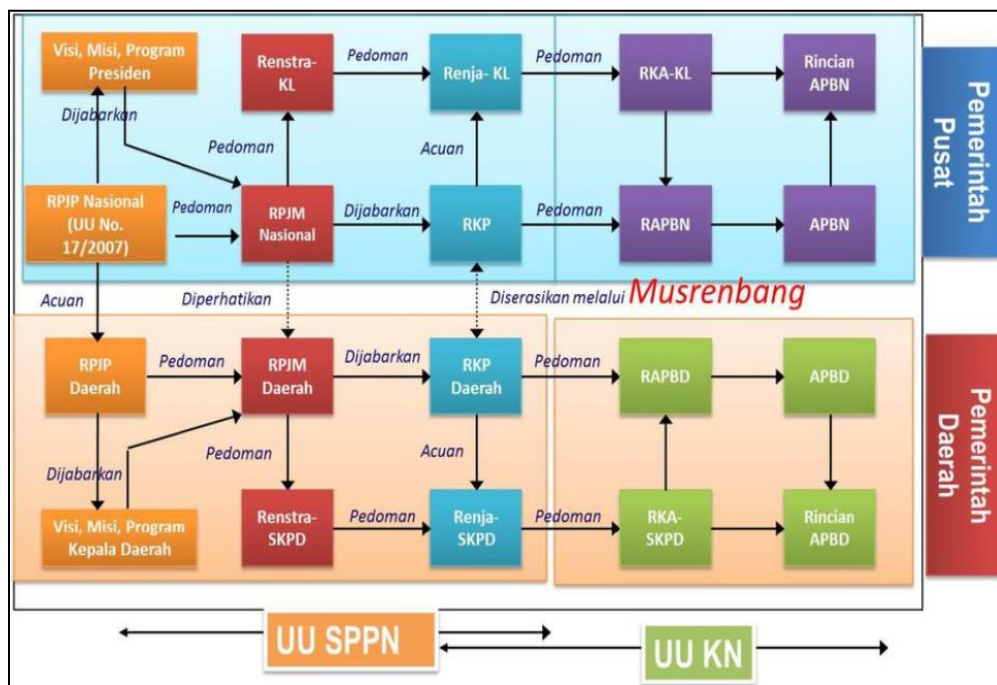
LAMPIRAN PERATURAN BUPATI
NOMOR 75 TAHUN 2022 TENTANG
RENCANA KERJA PEMERINTAH
DAERAH TAHUN 2023

BAB 1
PENDAHULUAN

1.1 Latar Belakang

Rencana Kerja Pemerintah Daerah (RKPD) merupakan penjabaran dari Rencana Pembangunan Jangka Menengah Daerah (RPJMD) yang memuat rancangan kerangka ekonomi daerah, prioritas pembangunan daerah, serta rencana kerja dan pendanaan untuk jangka waktu 1 (satu) tahun. Dengan demikian RKPD adalah dokumen perencanaan pembangunan daerah yang memuat strategi dan arah kebijakan tahunan dari RPJMD. Sehingga pencapaian kinerja pembangunan daerah pada tahun tersebut akan berdampak pada proses pencapaian strategi dan arah kebijakan dalam RPJMD. Hal ini sesuai dengan mandat Undang-Undang Nomor 25 Tahun 2004 tentang Sistem Perencanaan Pembangunan Nasional (SPPN) mengamanatkan setiap daerah agar menyusun Rencana Pembangunan Jangka Panjang Daerah (RPJPD); Rencana Pembangunan Jangka Menengah Daerah (RPJMD); dan Rencana Kerja Pemerintah Daerah (RKPD).

Gambar 1. 1 Hubungan Dokumen Perencanaan



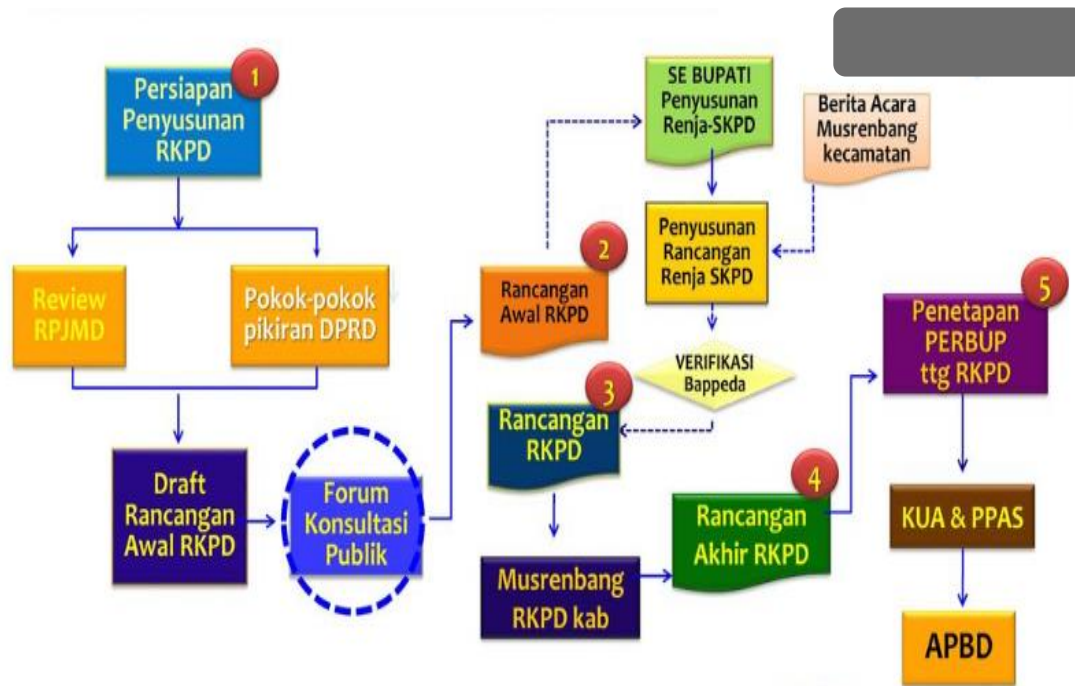


RKPD Kabupaten Sidoarjo tahun 2023 disusun dengan berpedoman pada RPJMD, RKPD Provinsi Jawa Timur, Rencana Kerja Pemerintah, Program Strategis Nasional, dan Pedoman Penyusunan RKPD.

Proses penyusunan RKPD Sidoarjo tahun 2023 dilakukan melalui tahapan sebagai berikut: persiapan penyusunan, penyusunan rancangan awal, penyusunan rancangan, pelaksanaan musrenbang, perumusan rancangan akhir dan penetapan RKPD. Dalam pelaksanaannya, RKPD dimulai dengan proses penyusunan rancangan awal RKPD yang didasarkan pada data statistik hasil pencapaian pembangunan dan memperhatikan hasil evaluasi pelaksanaan pembangunan daerah pada tahun sebelumnya.

Penyusunan RKPD menggunakan empat pendekatan perencanaan pembangunan, yaitu pendekatan teknokratik, partisipatif, politis, serta atas-bawah dan bawah-atas. Pendekatan teknokratis dalam penyusunan RKPD dilaksanakan dengan menggunakan metode dan kerangka berpikir ilmiah untuk mencapai tujuan dan sasaran pembangunan daerah. Pendekatan partisipatif dilakukan dengan melibatkan berbagai pemangku kepentingan. Pendekatan politis dilaksanakan dengan menerjemahkan visi dan misi kepala daerah terpilih ke dalam dokumen perencanaan pembangunan jangka menengah yang dibahas bersama dengan DPRD. Sedangkan pendekatan atas-bawah dan bawah-atas merupakan hasil perencanaan yang diselaraskan dalam musyawarah pembangunan yang dilaksanakan mulai dari kelurahan, kecamatan, kabupaten/kota, provinsi hingga nasional. Secara lebih detail proses penyusunan RKPD dapat dijelaskan melalui gambar berikut ini:

Gambar 1. 2 Alur Penyusunan RKPD



Kedudukan RKPD Kabupaten Sidoarjo Tahun 2023 merupakan tahun kedua dalam RPJMD Kabupaten Sidoarjo tahun 2021-2026. Arah kebijakan Umum RPJMD Tahun 2023 adalah **“Peningkatan Pelayanan Publik, Pembangunan Kota, dan Sistim Transportasi yang Mendukung Berkembangnya Perindustrian dan Perdagangan”**. Dengan demikian sasaran dan prioritas pembangunan daerah RKPD Kabupaten Sidoarjo tahun 2023 akan diarahkan pada fokus peningkatan pelayanan publik, penataan kota dan sistim transportasi yang mendukung kinerja sektor industri dan perdagangan. Namun, RKPD Kabupaten Sidoarjo tahun 2023 juga mengacu pada Rencana Pembangunan Jangka Panjang Daerah (RPJPD) Kabupaten Sidoarjo tahun 2005-2025, RKPD Provinsi Jawa Timur Tahun 2023 dan Rencana Kerja Pembangunan (RKP) Tahun 2023. Sasaran dan prioritas pembangunan daerah pada tahun 2023 ini juga dimaksudkan sebagai salah satu ikhtiar Pemerintah Kabupaten Sidoarjo dalam mendukung prioritas pembangunan provinsi dan nasional.

Keterkaitan RKPD Kabupaten Sidoarjo tahun 2023 dengan RPJMD Kabupaten Sidoarjo 2021-2026, Rencana Strategis (Renstra) dan Rencana Kerja (Renja) Perangkat daerah perlu diperhatikan guna memastikan bahwa setiap



program dan kegiatan Perangkat Daerah memiliki kontribusi yang nyata terhadap pencapaian tujuan pembangunan. Strategi dan arah kebijakan dalam RPJMD menjadi acuan dalam perumusan strategi dan arah kebijakan Renstra Perangkat Daerah. Pada tingkat daerah RPJMD dijabarkan dalam RKPD, dan di tingkat Perangkat Daerah, Renstra dijabarkan dalam Renja. Sasaran dan prioritas pembangunan dalam RKPD, selanjutnya menjadi acuan dalam penyusunan Renja Perangkat Daerah. Pagu indikatif sebagaimana disampaikan dalam RKPD menjadi acuan dalam penyusunan anggaran tahunan atau KUA, PPAS dan RAPBD tahun anggaran 2023.

1.2 Dasar Hukum Penyusunan

Peraturan perundang-undangan yang menjadi dasar dalam penyusunan RKPD Kabupaten Sidoarjo Tahun Anggaran 2023 adalah sebagai berikut:

1. Undang-Undang Nomor 12 Tahun 1950 tentang Pembentukan Daerah Kabupaten Dalam Lingkungan Propinsi Jawa Timur Juncto Undang-Undang Nomor 2 Tahun 1965 tentang Perubahan Batas Wilayah Kota praja Surabaya dan Daerah Tingkat II Surabaya (Lembaran Negara Republik Indonesia Tahun 1965 Nomor 19, Tambahan Lembaran Negara Republik Indonesia Nomor 2730);
2. Undang-Undang Nomor 28 Tahun 1999 tentang Penyelenggaraan Negara yang Bersih dan Bebas dari Korupsi, Kolusi dan Nepotisme (Lembaran Negara Republik Indonesia Tahun 1999 Nomor 75, Tambahan Lembaran Negara Republik Indonesia Nomor 3851);
3. Undang-Undang Nomor 17 Tahun 2003 tentang Keuangan Negara (Lembaran Negara Republik Indonesia Tahun 2003 Nomor 47, Tambahan Lembaran Republik Indonesia Nomor 2286);
4. Undang Undang Nomor 1 Tahun 2004 tentang Perbendaharaan Negara (Lembaran Negara Republik Indonesia Tahun 2004 Nomor 5, Tambahan Lembaran Negara Republik Indonesia Nomor 4355);



5. Undang-Undang Nomor 25 Tahun 2004 tentang Sistem Perencanaan Pembangunan Nasional (Lembaran Negara Republik Indonesia Tahun 2004 Nomor 164, Tambahan Lembaran Negara Republik Indonesia 4421);
6. Undang-Undang Nomor 17 Tahun 2007 tentang Rencana Pembangunan Jangka Panjang Nasional Tahun 2005-2025 (Lembaran Negara Republik Indonesia Tahun 2007 Nomor 33, Tambahan Lembaran Negara Republik Indonesia Nomor 4700);
7. Undang-Undang Nomor 26 Tahun 2007 tentang Penataan Ruang (Lembaran Negara Republik Indonesia Tahun 2007 Nomor 68, Tambahan Lembaran Negara Republik Indonesia Nomor 4725);
8. Undang-Undang Nomor 25 Tahun 2009 Tentang Pelayanan Publik (Tambahan Lembaran Negara Republik Indonesia Nomor 5038);
9. Undang-Undang Nomor 12 Tahun 2011 tentang Pembentukan Peraturan Perundang-undangan (Lembaran Negara Republik Indonesia Tahun 2011 Nomor 82, Tambahan Lembaran Negara Republik Indonesia Nomor 5234);
10. Undang-Undang Nomor 23 Tahun 2014 tentang Pemerintahan Daerah (Lembaran Negara Republik Indonesia Tahun 2014 Nomor 244, Tambahan Lembaran Negara Republik Indonesia Nomor 5587) sebagaimana telah diubah beberapa kali, terakhir dengan Undang-Undang Nomor 9 Tahun 2015 tentang Perubahan Kedua Atas Undang-Undang Nomor 23 Tahun 2014 tentang Pemerintahan Daerah (Lembaran Negara Republik Indonesia Tahun 2015 Nomor 58, Tambahan Lembaran Negara Republik Indonesia Nomor 5679);
11. Undang-Undang Nomor 11 Tahun 2020 tentang Cipta Kerja (Lembaran Negara Republik Indonesia Tahun 2020 Nomor 245, Tambahan Lembaran Negara Republik Indonesia Nomor 6573);
12. Undang-Undang Nomor 1 Tahun 2022 tentang Hubungan Keuangan Antara Pemerintah Pusat dan Pemerintahan Daerah (Lembaran Negara Republik Indonesia Tahun 2022 Nomor 4);



13. Peraturan Pemerintah Nomor 26 tahun 2008 tentang Rencana Tata Ruang Wilayah Nasional (Lembaran Negara Republik Indonesia Tahun 2008 Nomor 48, Tambahan Lembaran Negara Republik Indonesia Nomor 4833);
14. Peraturan Pemerintah Nomor 18 Tahun 2016 tentang Perangkat Daerah (Lembaran Negara Republik Indonesia Tahun 2016 Nomor 114);
15. Peraturan Pemerintah Nomor 12 Tahun 2017 tentang Pembinaan dan Pengawasan Penyelenggaraan Pemerintahan Daerah (Lembaran Negara Republik Indonesia Tahun 2017 Nomor 73, Tambahan Lembaran Negara Republik Indonesia Nomor 6041);
16. Peraturan Pemerintah Nomor 13 tahun 2017 tentang perubahan atas Peraturan Pemerintah Nomor 26 Tahun 2008 tentang Rencana Tata Ruang Wilayah Nasional (Lembaran Negara Republik Indonesia Tahun 2017 Nomor 73, Tambahan Lembaran Negara Republik Indonesia Nomor 6041);
17. Peraturan Pemerintah Nomor 2 Tahun 2018 tentang Standar Pelayanan Minimal (Lembaran Negara Republik Indonesia Tahun 2018 Nomor 2, Tambahan Lembaran Negara Republik Indonesia Nomor 6178);
18. Peraturan Pemerintah Nomor 12 Tahun 2019 tentang Pengelolaan Keuangan Daerah (Lembaran Negara Republik Indonesia Tahun 2019 Nomor 42, Tambahan Lembaran Negara Republik Indonesia Nomor 6322);
19. Peraturan Pemerintah Nomor 13 Tahun 2019 tentang tentang Laporan dan Evaluasi Penyelenggaraan Pemerintah Daerah (Lembaran Negara Republik Indonesia Tahun 2019 Nomor 52, Tambahan Lembaran Negara Republik Indonesia Nomor 6323);
20. Peraturan Pemerintah Nomor 72 Tahun 2019 tentang Perubahan Peraturan Pemerintah Nomor 18 Tahun 2016 tentang Perangkat Daerah (Lembaran Negara Republik Indonesia Tahun 2016 Nomor 114, Tambahan Lembaran Negara Republik Indonesia Nomor 5887);
21. Peraturan Presiden Nomor 80 Tahun 2019 tentang Percepatan Pembangunan Ekonomi Di Kawasan Gresik-Bangkalan-Mojokerto-Surabaya-Sidoarjo-Lamongan, Kawasan Bromo-Tengger-Semeru, Serta Kawasan



- Selingkar Wilis Dan Lintas Selatan (Lembaran Negara Republik Indonesia Tahun 2019 Nomor 225);
22. Peraturan Presiden Nomor 18 Tahun 2020 tentang Rencana Pembangunan Jangka Menengah Nasional (RPJMN) Tahun 2020-2024. (Lembaran Negara Republik Indonesia Tahun 2020 Nomor 10);
 23. Peraturan Presiden (PERPRES) tentang Perubahan Ketiga atas Peraturan Presiden Nomor 3 Tahun 2016 tentang Percepatan Pelaksanaan Proyek Strategis Nasional (Lembaran Negara Republik Indonesia Tahun 2020 Nomor 259);
 24. Peraturan Menteri Dalam Negeri Tentang Perubahan Atas Peraturan Menteri dalam Negeri Nomor 15 Tahun 2008 Tentang Pedoman Umum Pelaksanaan Pengarustamaan Gender di Daerah;
 25. Peraturan Menteri Dalam Negeri Nomor 80 Tahun 2015 tentang Pembentukan Produk Hukum Daerah (Berita Negara Republik Indonesia Tahun 2015 Nomor 2036);
 26. Peraturan Menteri Dalam Negeri (Permendagri) Nomor 5 Tahun 2017 tentang Pedoman Nomenklatur Perangkat Daerah Provinsi Dan Daerah Kabupaten/Kota Yang Melaksanakan Fungsi Penunjang Penyelenggaraan Urusan Pemerintahan (Berita Negara Republik Indonesia Tahun 2017 Nomor 197);
 27. Peraturan Menteri Dalam Negeri Nomor 86 Tahun 2017 tentang Tata Cara Perencanaan, Pengendalian Dan Evaluasi Pembangunan Daerah, Tata Cara Evaluasi Rancangan Peraturan Daerah Tentang Rencana Pembangunan Jangka Panjang Daerah Dan Rencana Pembangunan Jangka Menengah Daerah, Serta Tata Cara Perubahan Rencana Pembangunan Jangka Panjang Daerah, Rencana Pembangunan Jangka Menengah Daerah, Dan Rencana Kerja Pemerintah Daerah;
 28. Peraturan Menteri Dalam Negeri Nomor 100 Tahun 2018 tentang Standar Pelayanan Minimal;
 29. Peraturan Menteri Dalam Negeri Nomor 56 Tahun 2019 tentang Pedoman Nomenklatur dan Unit Kerja Sekretariat Daerah Provinsi dan



- Kabupaten/Kota (Berita Negara Republik Indonesia Tahun 2019 Nomor 970);
30. Peraturan Menteri Dalam Negeri Nomor 70 Tahun 2019 tentang Sistem Informasi Pemerintahan Daerah (Berita Negara Republik Indonesia Tahun 2019 Nomor 1114);
 31. Peraturan Menteri Dalam Negeri Nomor 90 Tahun 2019 tentang Klasifikasi, Kodefikasi, Dan Nomenklatur Perencanaan Pembangunan Dan Keuangan Daerah (Berita Negara Republik Indonesia Tahun 2019 nomor 1447);
 32. Peraturan Menteri Dalam Negeri Nomor 77 Tahun 2020 tentang Pedoman Teknis Pengelolaan Keuangan Daerah (Berita Negara Republik Indonesia Tahun 2020 Nomor 1781);
 33. Peraturan Menteri Dalam Negeri Tentang Pedoman Penyusunan RKPD 2023 (Berita Negara Republik Indonesia Tahun 2022 Nomor 590);
 34. Keputusan Menteri Dalam Negeri 050-5889 Tahun 2021 tentang Hasil Verifikasi, Validasi, Inventarisasi, Klasifikasi, Kodefikasi dan Nomenklatur Perencanaan Pembangunan dan Keuangan Daerah;
 35. Peraturan Daerah Provinsi Jawa Timur Nomor 1 Tahun 2009 tentang Rencana Pembangunan Jangka Panjang Daerah Provinsi Jawa Timur Tahun 2005-2025 (Lembaran Daerah Provinsi Jawa Timur Tahun 2009 Nomor 1 Seri E);
 36. Peraturan Daerah Provinsi Jawa Timur Nomor 4 Tahun 2021 tentang Perubahan Atas Peraturan Daerah Provinsi Jawa Timur Nomor 7 Tahun 2019 tentang Rencana Pembangunan Jangka Menengah Daerah Provinsi Jawa Timur Tahun 2019-2024 (Lembaran Daerah Provinsi Jawa Timur Tahun 2021 Nomor 2 Seri D);
 37. Peraturan Daerah Kabupaten Sidoarjo Nomor 10 Tahun 2015 tentang Perubahan Atas Peraturan Daerah Nomor 5 Tahun 2006 tentang Rencana Pembangunan Jangka Panjang Daerah Kabupaten Sidoarjo Tahun 2006 - 2025 (Lembaran Daerah Kabupaten Sidoarjo Tahun 2015 Nomor 8 Seri D);
 38. Peraturan Daerah Kabupaten Sidoarjo Nomor 17 Tahun 2016 tentang Sistem Perencanaan, Penganggaran, dan Pengendalian Pembangunan



Daerah (Lembaran Daerah Kabupaten Sidoarjo Tahun 2016 Nomor 14 Seri D);

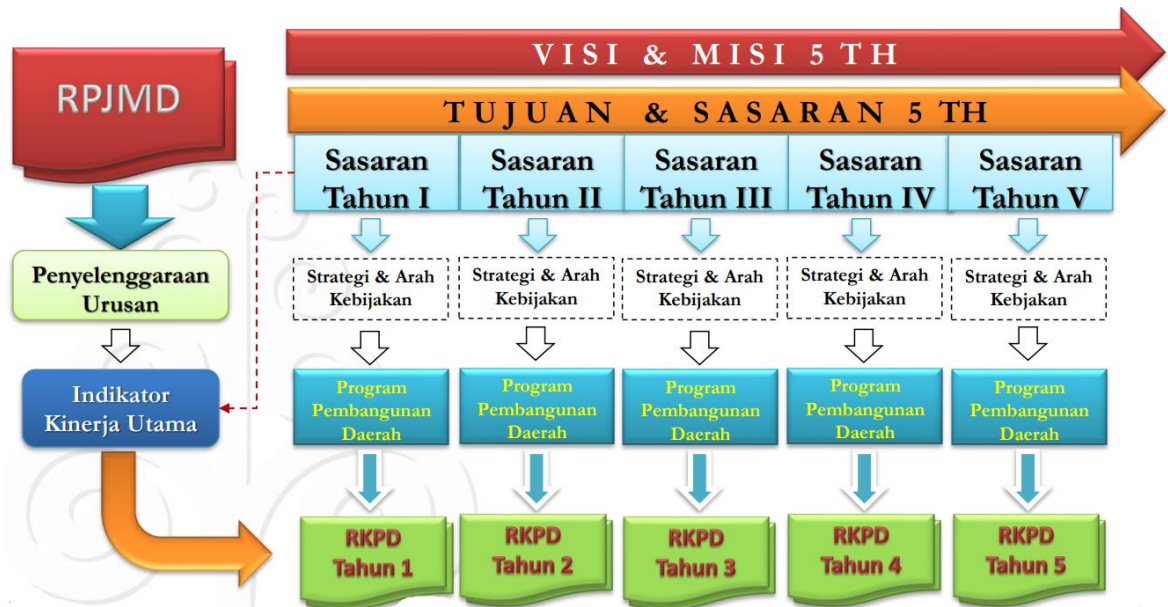
39. Peraturan Daerah Kabupaten Sidoarjo Nomor 6 Tahun 2018 tentang Perubahan Atas Peraturan daerah Kabupaten Sidoarjo Nomor 11 tahun 2016 tentang Pembentukan dan Susunan Perangkat Dearah Kabupaten Sidoarjo;
40. Peraturan Daerah Kabupaten Sidoarjo Nomor 2 Tahun 2021 tentang Rencana Pembangunan Jangka Menengah Daerah Tahun 2021-2026 (Lembaran Daerah Kabupaten Sidoarjo Tahun 2021 Nomor 1 Seri D).

1.3 Hubungan Antar Dokumen

RKPD Kabupaten Sidoarjo tahun 2023 memiliki keterkaitan erat dengan dengan dokumen perencanaan lainnya. Secara substansi RKPD tahun 2023 merupakan penjabaran terhadap arah kebijakan pembangunan pada tahun berkenaan dalam RPJMD Kabupaten Sidoarjo tahun 2021-2026. Pada sisi lain, RKPD juga harus mendukung tema dan prioritas pembangunan nasional sebagaimana tertuang dalam Rencana Kerja Pemerintah (RKP) tahun 2023 dan RKPD Provinsi Jawa Timur Tahun 2023.

Tema RKP Tahun 2023 adalah ***"Peningkatan Produktivitas Untuk Transformasi Ekonomi yang Inklusif dan Berkelanjutan"***. Sedangkan RKPD Provinsi Jawa Timur Tahun 2023 yaitu ***"Peningkatan dan Pemerataan Kualitas Sumber Daya Manusia serta Transformasi Ekonomi yang Inklusif dan Berkelanjutan untuk mendukung Daya Saing Daerah dalam menyambut era industry Perdagangan dan Jasa Berbasis Agro"***.

RKPD Kabupaten Sidoarjo Tahun 2023 merupakan penjabaran dari visi dan misi serta program prioritas Bupati dan Wakil Bupati, yang akan dituangkan dalam perencanaan dan penganggaran tahunan yang didalamnya tercakup arah kebijakan pembangunan, prioritas pembangunan, rancangan kerangka ekonomi makro daerah dan program kegiatan Perangkat Daerah. RKPD juga digunakan sebagai pedoman dalam penyusunan Kebijakan Umum Anggaran (KUA), Prioritas dan Plafon Anggaran Sementara (PPAS), dan Rancangan Anggaran Pendapatan dan Belanja Daerah (RAPBD) tahun 2023.



Gambar 1. 3 Keterhubungan Dokumen antara RPJMD dan RKPD

RKPD Kabupaten Sidoarjo Tahun 2023 merupakan tahun kedua dalam pelaksanaan RPJMD Kabupaten Sidoarjo Tahun 2021-2026 sehingga seluruh prioritas program dan kegiatannya adalah peningkatan pelayanan publik, penataan kota dan sistim transportasi yang mendukung kinerja sektor industri dan perdagangan. Hal ini juga selaras dengan tema RKP 2023 dan RKPD Jatim 2023 dimana sektor-sektor yang berdampak pada kinerja industri dan perdagangan harus dioptimalisasi agar terbentuk transformasi ekonomi yang inklusif melalui peningkatan produktivitas.

Tabel 1. 1 Keselarasan Program Prioritas Pembangunan Nasional, Provinsi Jawa Timur, Pemerintah Kabupaten Sidoarjo Tahun 2023

Prioritas Pembangunan Nasional		Prioritas Pembangunan Provinsi		Prioritas Pembangunan Kabupaten	Program	Perangkat Daerah
PN1	Memperkuat Ketahanan Ekonomi untuk Pertumbuhan yang Berkualitas dan Berkeadilan	PP1	Pemulihan Ekonomi Kerakyatan melalui Peningkatan Nilai Tambah Sektor Sekunder dan Pariwisata	Mendorong Transformasi Ekonomi Inklusif melalui Pengembangan Koperasi, Usaha Mikro, dan Industri Kreatif melalui Dukungan Ekonomi Digital		
					2.17.01 Program Penunjang Urusan Pemerintahan Daerah Kabupaten/Kota	Dinas Koperasi dan Usaha Mikro
					2.17.02 Program Pelayanan Izin Usaha Simpan Pinjam	Dinas Koperasi dan Usaha Mikro
					2.17.03 Program Pengawasan Dan Pemeriksaan Koperasi	Dinas Koperasi dan Usaha Mikro
					2.17.04 Program Penilaian Kesehatan KSP/USP Koperasi	Dinas Koperasi dan Usaha Mikro
					2.17.05 Program Pendidikan Dan Latihan Perkoperasian	Dinas Koperasi dan Usaha Mikro
					2.17.06 Program Pemberdayaan Dan Perlindungan Koperasi	Dinas Koperasi dan Usaha Mikro



Prioritas Pembangunan Nasional		Prioritas Pembangunan Provinsi		Prioritas Pembangunan Kabupaten	Program	Perangkat Daerah
					2.17.07 Program Pemberdayaan Usaha Menengah, Usaha Kecil, Dan Usaha Mikro (UMKM)	Dinas Koperasi dan Usaha Mikro
					2.17.08 Program Pengembangan UMKM	Dinas Koperasi dan Usaha Mikro
					3.30.01 Program Penunjang Urusan Pemerintahan Daerah Kabupaten/Kota	Dinas Perindustrian dan Perdagangan
					3.30.03 Program Peningkatan Sarana Distribusi Perdagangan	Dinas Perindustrian dan Perdagangan
					3.30.04 Program Stabilisasi Harga Barang Kebutuhan Pokok Dan Barang Penting	Dinas Perindustrian dan Perdagangan
					3.30.05 Program Pengembangan Ekspor	Dinas Perindustrian dan Perdagangan
					3.30.06 Program Standardisasi Dan Perlindungan Konsumen	Dinas Perindustrian dan Perdagangan
					3.31.02 Program Perencanaan Dan Pembangunan Industri	Dinas Perindustrian dan Perdagangan



Prioritas Pembangunan Nasional		Prioritas Pembangunan Provinsi		Prioritas Pembangunan Kabupaten	Program	Perangkat Daerah
					3.31.03 Program Pengendalian Izin Usaha Industri Kabupaten/Kota	Dinas Perindustrian dan Perdagangan
					3.31.04 Program Pengelolaan Sistem Informasi Industri Nasional	Dinas Perindustrian dan Perdagangan
					3.26.02 Program Peningkatan Daya Tarik Destinasi Pariwisata	Dinas Kepemudaan, Olahraga, dan Pariwisata
					3.26.03 Program Pemasaran Pariwisata	Dinas Kepemudaan, Olahraga, dan Pariwisata
					3.26.05 Program Pengembangan Sumber Daya Pariwisata Dan Ekonomi Kreatif	Dinas Kepemudaan, Olahraga, dan Pariwisata
					3.25.01 Program Penunjang Urusan Pemerintahan Daerah Kabupaten/Kota	Dinas Perikanan
					3.25.03 Program Pengelolaan Perikanan Tangkap	Dinas Perikanan
					3.25.04 Program Pengelolaan Perikanan Budidaya	Dinas Perikanan



Prioritas Pembangunan Nasional		Prioritas Pembangunan Provinsi		Prioritas Pembangunan Kabupaten	Program	Perangkat Daerah
					3.25.05 Program Pengawasan Sumber Daya Kelautan Dan Perikanan	Dinas Perikanan
					3.25.06 Program Pengolahan Dan Pemasaran Hasil Perikanan	Dinas Perikanan
PN2	Mengembangkan Wilayah untuk Mengurangi Kesenjangan dan Menjamin Pemerataan	PP2	Penguatan Konektivitas Antar Wilayah dalam Upaya Pemerataan Hasil Pembangunan serta Peningkatan Layanan Infrastruktur	Penguatan Tatakelola Pemerintahan yang Baik dengan Pemanfaatan ICT		
					2.16.01 Program Penunjang Urusan Pemerintahan Daerah Kabupaten/Kota	Dinas Komunikasi dan Informatika
					2.16.02 Program Informasi Dan Komunikasi Publik	Dinas Komunikasi dan Informatika
					2.16.03 Program Aplikasi Informatika	Dinas Komunikasi dan Informatika
					2.20.02 Program Penyelenggaraan Statistik Sektoral	Dinas Komunikasi dan Informatika
					2.21.02 Program Penyelenggaraan Persandian Untuk Pengamanan Informasi	Dinas Komunikasi dan Informatika



Prioritas Pembangunan Nasional		Prioritas Pembangunan Provinsi		Prioritas Pembangunan Kabupaten	Program	Perangkat Daerah
					7.01.01 Program Penunjang Urusan Pemerintahan Daerah Kabupaten/Kota	Kecamatan Sidoarjo
					7.01.02 Program Penyelenggaraan Pemerintahan Dan Pelayanan Publik	Kecamatan Sidoarjo
					7.01.03 Program Pemberdayaan Masyarakat Desa Dan Kelurahan	Kecamatan Sidoarjo
					7.01.04 Program Koordinasi Ketentraman Dan Ketertiban Umum	Kecamatan Sidoarjo
					7.01.05 Program Penyelenggaraan Urusan Pemerintahan Umum	Kecamatan Sidoarjo
					7.01.06 Program Pembinaan Dan Pengawasan Pemerintahan Desa	Kecamatan Sidoarjo
					7.01.01 Program Penunjang Urusan Pemerintahan Daerah Kabupaten/Kota	Kecamatan Candi
					7.01.02 Program Penyelenggaraan Pemerintahan Dan Pelayanan Publik	Kecamatan Candi



Prioritas Pembangunan Nasional		Prioritas Pembangunan Provinsi		Prioritas Pembangunan Kabupaten	Program	Perangkat Daerah
					7.01.03 Program Pemberdayaan Masyarakat Desa Dan Kelurahan	Kecamatan Candi
					7.01.04 Program Koordinasi Ketentraman Dan Ketertiban Umum	Kecamatan Candi
					7.01.05 Program Penyelenggaraan Urusan Pemerintahan Umum	Kecamatan Candi
					7.01.06 Program Pembinaan Dan Pengawasan Pemerintahan Desa	Kecamatan Candi
					7.01.01 Program Penunjang Urusan Pemerintahan Daerah Kabupaten/Kota	Kecamatan Buduran
					7.01.02 Program Penyelenggaraan Pemerintahan Dan Pelayanan Publik	Kecamatan Buduran
					7.01.04 Program Koordinasi Ketentraman Dan Ketertiban Umum	Kecamatan Buduran
					7.01.05 Program Penyelenggaraan Urusan Pemerintahan Umum	Kecamatan Buduran



Prioritas Pembangunan Nasional		Prioritas Pembangunan Provinsi		Prioritas Pembangunan Kabupaten	Program	Perangkat Daerah
					7.01.06 Program Pembinaan Dan Pengawasan Pemerintahan Desa	Kecamatan Buduran
					7.01.01 Program Penunjang Urusan Pemerintahan Daerah Kabupaten/Kota	Kecamatan Wonoayu
					7.01.02 Program Penyelenggaraan Pemerintahan Dan Pelayanan Publik	Kecamatan Wonoayu
					7.01.04 Program Koordinasi Ketentraman Dan Ketertiban Umum	Kecamatan Wonoayu
					7.01.05 Program Penyelenggaraan Urusan Pemerintahan Umum	Kecamatan Wonoayu
					7.01.06 Program Pembinaan Dan Pengawasan Pemerintahan Desa	Kecamatan Wonoayu
					7.01.01 Program Penunjang Urusan Pemerintahan Daerah Kabupaten/Kota	Kecamatan Krian
					7.01.02 Program Penyelenggaraan Pemerintahan Dan Pelayanan Publik	Kecamatan Krian



Prioritas Pembangunan Nasional		Prioritas Pembangunan Provinsi		Prioritas Pembangunan Kabupaten	Program	Perangkat Daerah
					7.01.03 Program Pemberdayaan Masyarakat Desa Dan Kelurahan	Kecamatan Krian
					7.01.04 Program Koordinasi Ketentraman Dan Ketertiban Umum	Kecamatan Krian
					7.01.05 Program Penyelenggaraan Urusan Pemerintahan Umum	Kecamatan Krian
					7.01.06 Program Pembinaan Dan Pengawasan Pemerintahan Desa	Kecamatan Krian
					7.01.01 Program Penunjang Urusan Pemerintahan Daerah Kabupaten/Kota	Kecamatan Porong
					7.01.02 Program Penyelenggaraan Pemerintahan Dan Pelayanan Publik	Kecamatan Porong
					7.01.03 Program Pemberdayaan Masyarakat Desa Dan Kelurahan	Kecamatan Porong
					7.01.04 Program Koordinasi Ketentraman Dan Ketertiban Umum	Kecamatan Porong



Prioritas Pembangunan Nasional		Prioritas Pembangunan Provinsi		Prioritas Pembangunan Kabupaten	Program	Perangkat Daerah
					7.01.05 Program Penyelenggaraan Urusan Pemerintahan Umum	Kecamatan Porong
					7.01.06 Program Pembinaan Dan Pengawasan Pemerintahan Desa	Kecamatan Porong
					7.01.01 Program Penunjang Urusan Pemerintahan Daerah Kabupaten/Kota	Kecamatan Krembung
					7.01.02 Program Penyelenggaraan Pemerintahan Dan Pelayanan Publik	Kecamatan Krembung
					7.01.04 Program Koordinasi Ketentraman Dan Ketertiban Umum	Kecamatan Krembung
					7.01.05 Program Penyelenggaraan Urusan Pemerintahan Umum	Kecamatan Krembung
					7.01.06 Program Pembinaan Dan Pengawasan Pemerintahan Desa	Kecamatan Krembung
					7.01.01 Program Penunjang Urusan Pemerintahan Daerah Kabupaten/Kota	Kecamatan Jabon



Prioritas Pembangunan Nasional		Prioritas Pembangunan Provinsi		Prioritas Pembangunan Kabupaten	Program	Perangkat Daerah
					7.01.02 Program Penyelenggaraan Pemerintahan Dan Pelayanan Publik	Kecamatan Jabon
					7.01.04 Program Koordinasi Ketentraman Dan Ketertiban Umum	Kecamatan Jabon
					7.01.05 Program Penyelenggaraan Urusan Pemerintahan Umum	Kecamatan Jabon
					7.01.06 Program Pembinaan Dan Pengawasan Pemerintahan Desa	Kecamatan Jabon
					7.01.01 Program Penunjang Urusan Pemerintahan Daerah Kabupaten/Kota	Kecamatan Balongbendo
					7.01.02 Program Penyelenggaraan Pemerintahan Dan Pelayanan Publik	Kecamatan Balongbendo
					7.01.04 Program Koordinasi Ketentraman Dan Ketertiban Umum	Kecamatan Balongbendo
					7.01.05 Program Penyelenggaraan Urusan Pemerintahan Umum	Kecamatan Balongbendo



Prioritas Pembangunan Nasional		Prioritas Pembangunan Provinsi		Prioritas Pembangunan Kabupaten	Program	Perangkat Daerah
					7.01.06 Program Pembinaan Dan Pengawasan Pemerintahan Desa	Kecamatan Balongbendo
					7.01.01 Program Penunjang Urusan Pemerintahan Daerah Kabupaten/Kota	Kecamatan Tarik
					7.01.02 Program Penyelenggaraan Pemerintahan Dan Pelayanan Publik	Kecamatan Tarik
					7.01.04 Program Koordinasi Ketentraman Dan Ketertiban Umum	Kecamatan Tarik
					7.01.05 Program Penyelenggaraan Urusan Pemerintahan Umum	Kecamatan Tarik
					7.01.06 Program Pembinaan Dan Pengawasan Pemerintahan Desa	Kecamatan Tarik
					7.01.01 Program Penunjang Urusan Pemerintahan Daerah Kabupaten/Kota	Kecamatan Taman
					7.01.02 Program Penyelenggaraan Pemerintahan Dan Pelayanan Publik	Kecamatan Taman



Prioritas Pembangunan Nasional		Prioritas Pembangunan Provinsi		Prioritas Pembangunan Kabupaten	Program	Perangkat Daerah
					7.01.03 Program Pemberdayaan Masyarakat Desa Dan Kelurahan	Kecamatan Taman
					7.01.04 Program Koordinasi Ketentraman Dan Ketertiban Umum	Kecamatan Taman
					7.01.05 Program Penyelenggaraan Urusan Pemerintahan Umum	Kecamatan Taman
					7.01.06 Program Pembinaan Dan Pengawasan Pemerintahan Desa	Kecamatan Taman
					7.01.01 Program Penunjang Urusan Pemerintahan Daerah Kabupaten/Kota	Kecamatan Waru
					7.01.02 Program Penyelenggaraan Pemerintahan Dan Pelayanan Publik	Kecamatan Waru
					7.01.04 Program Koordinasi Ketentraman Dan Ketertiban Umum	Kecamatan Waru
					7.01.05 Program Penyelenggaraan Urusan Pemerintahan Umum	Kecamatan Waru



Prioritas Pembangunan Nasional		Prioritas Pembangunan Provinsi		Prioritas Pembangunan Kabupaten	Program	Perangkat Daerah
					7.01.06 Program Pembinaan Dan Pengawasan Pemerintahan Desa	Kecamatan Waru
					7.01.01 Program Penunjang Urusan Pemerintahan Daerah Kabupaten/Kota	Kecamatan Gedangan
					7.01.02 Program Penyelenggaraan Pemerintahan Dan Pelayanan Publik	Kecamatan Gedangan
					7.01.04 Program Koordinasi Ketentraman Dan Ketertiban Umum	Kecamatan Gedangan
					7.01.05 Program Penyelenggaraan Urusan Pemerintahan Umum	Kecamatan Gedangan
					7.01.06 Program Pembinaan Dan Pengawasan Pemerintahan Desa	Kecamatan Gedangan
					7.01.01 Program Penunjang Urusan Pemerintahan Daerah Kabupaten/Kota	Kecamatan Sedati
					7.01.02 Program Penyelenggaraan Pemerintahan Dan Pelayanan Publik	Kecamatan Sedati



Prioritas Pembangunan Nasional		Prioritas Pembangunan Provinsi		Prioritas Pembangunan Kabupaten	Program	Perangkat Daerah
					7.01.04 Program Koordinasi Ketentraman Dan Ketertiban Umum	Kecamatan Sedati
					7.01.05 Program Penyelenggaraan Urusan Pemerintahan Umum	Kecamatan Sedati
					7.01.06 Program Pembinaan Dan Pengawasan Pemerintahan Desa	Kecamatan Sedati
					7.01.01 Program Penunjang Urusan Pemerintahan Daerah Kabupaten/Kota	Kecamatan Tanggulangin
					7.01.02 Program Penyelenggaraan Pemerintahan Dan Pelayanan Publik	Kecamatan Tanggulangin
					7.01.04 Program Koordinasi Ketentraman Dan Ketertiban Umum	Kecamatan Tanggulangin
					7.01.05 Program Penyelenggaraan Urusan Pemerintahan Umum	Kecamatan Tanggulangin
					7.01.06 Program Pembinaan Dan Pengawasan Pemerintahan Desa	Kecamatan Tanggulangin



Prioritas Pembangunan Nasional		Prioritas Pembangunan Provinsi		Prioritas Pembangunan Kabupaten	Program	Perangkat Daerah
					7.01.01 Program Penunjang Urusan Pemerintahan Daerah Kabupaten/Kota	Kecamatan Tulangan
					7.01.02 Program Penyelenggaraan Pemerintahan Dan Pelayanan Publik	Kecamatan Tulangan
					7.01.04 Program Koordinasi Ketentraman Dan Ketertiban Umum	Kecamatan Tulangan
					7.01.05 Program Penyelenggaraan Urusan Pemerintahan Umum	Kecamatan Tulangan
					7.01.06 Program Pembinaan Dan Pengawasan Pemerintahan Desa	Kecamatan Tulangan
					7.01.01 Program Penunjang Urusan Pemerintahan Daerah Kabupaten/Kota	Kecamatan Prambon
					7.01.02 Program Penyelenggaraan Pemerintahan Dan Pelayanan Publik	Kecamatan Prambon
					7.01.04 Program Koordinasi Ketentraman Dan Ketertiban Umum	Kecamatan Prambon



Prioritas Pembangunan Nasional		Prioritas Pembangunan Provinsi		Prioritas Pembangunan Kabupaten	Program	Perangkat Daerah
					7.01.05 Program Penyelenggaraan Urusan Pemerintahan Umum	Kecamatan Prambon
					7.01.06 Program Pembinaan Dan Pengawasan Pemerintahan Desa	Kecamatan Prambon
					7.01.01 Program Penunjang Urusan Pemerintahan Daerah Kabupaten/Kota	Kecamatan Sukodono
					7.01.02 Program Penyelenggaraan Pemerintahan Dan Pelayanan Publik	Kecamatan Sukodono
					7.01.04 Program Koordinasi Ketentraman Dan Ketertiban Umum	Kecamatan Sukodono
					7.01.05 Program Penyelenggaraan Urusan Pemerintahan Umum	Kecamatan Sukodono
					7.01.06 Program Pembinaan Dan Pengawasan Pemerintahan Desa	Kecamatan Sukodono



Prioritas Pembangunan Nasional		Prioritas Pembangunan Provinsi		Prioritas Pembangunan Kabupaten	Program	Perangkat Daerah
PN 3	Meningkatkan Sumber Daya Manusia yang Berkualitas dan Berdaya Saing	PP3	Peningkatan Kualitas Pendidikan, Kesehatan, Produktivitas dan Daya Saing Ketenagakerjaan serta Pengentasan Kemiskinan	Pemantapan Pembangunan SDM yang Berkualitas, Berkarakter dan Berdayasaing		
	Revolusi Mental dan Pembangunan Kebudayaan		PP4			
					2.07.01 Program Penunjang Urusan Pemerintahan Daerah Kabupaten/Kota	Dinas Tenaga Kerja
					2.07.02 Program Perencanaan Tenaga Kerja	Dinas Tenaga Kerja
					2.07.03 Program Pelatihan Kerja Dan Produktivitas Tenaga Kerja	Dinas Tenaga Kerja
					2.07.04 Program Penempatan Tenaga Kerja	Dinas Tenaga Kerja
					2.07.05 Program Hubungan Industrial	Dinas Tenaga Kerja
					3.32.03 Program Pembangunan Kawasan Transmigrasi	Dinas Tenaga Kerja



Prioritas Pembangunan Nasional		Prioritas Pembangunan Provinsi		Prioritas Pembangunan Kabupaten	Program	Perangkat Daerah
					1.06.01 Program Penunjang Urusan Pemerintahan Daerah Kabupaten/Kota	Dinas Sosial
					1.06.02 Program Pemberdayaan Sosial	Dinas Sosial
					1.06.04 Program Rehabilitasi Sosial	Dinas Sosial
					1.06.05 Program Perlindungan Dan Jaminan Sosial	Dinas Sosial
					1.06.06 Program Penanganan Bencana	Dinas Sosial
					1.06.07 Program Pengelolaan Taman Makam Pahlawan	Dinas Sosial
					2.19.04 Program Pengembangan Kapasitas Kepramukaan	Dinas Kepemudaan, Olahraga, dan Pariwisata
					2.22.02 Program Pengembangan Kebudayaan	Dinas Pendidikan dan Kebudayaan



Prioritas Pembangunan Nasional		Prioritas Pembangunan Provinsi		Prioritas Pembangunan Kabupaten	Program	Perangkat Daerah
					2.22.03 Program Pengembangan Kesenian Tradisional	Dinas Pendidikan dan Kebudayaan
					1.01.01 Program Penunjang Urusan Pemerintahan Daerah Kabupaten/Kota	Dinas Pendidikan dan Kebudayaan
					1.01.02 Program Pengelolaan Pendidikan	Dinas Pendidikan dan Kebudayaan
					1.01.05 Program Pengendalian Perizinan Pendidikan	Dinas Pendidikan dan Kebudayaan
					1.01.01 Program Penunjang Urusan Pemerintahan Daerah Kabupaten/Kota	Dinas Kesehatan
					1.02.02 Program Pemenuhan Upaya Kesehatan Perorangan Dan Upaya Kesehatan Masyarakat	Dinas Kesehatan
					1.02.03 Program Peningkatan Kapasitas Sumber Daya Manusia Kesehatan	Dinas Kesehatan
					1.02.04 Program Sediaan Farmasi, Alat Kesehatan Dan Makanan Minuman	Dinas Kesehatan



Prioritas Pembangunan Nasional		Prioritas Pembangunan Provinsi		Prioritas Pembangunan Kabupaten	Program	Perangkat Daerah
					1.02.05 Program Pemberdayaan Masyarakat Bidang Kesehatan	Dinas Kesehatan
					2.08.02 Program Pengarusutamaan Gender Dan Pemberdayaan Perempuan	Dinas Pemberdayaan Perempuan, Perlindungan Anak, Keluarga Berencana
					2.08.03 Program Perlindungan Perempuan	Dinas Pemberdayaan Perempuan, Perlindungan Anak, Keluarga Berencana
					2.08.06 Program Pemenuhan Hak Anak (PHA)	Dinas Pemberdayaan Perempuan, Perlindungan Anak, Keluarga Berencana
					2.08.07 Program Perlindungan Khusus Anak	Dinas Pemberdayaan Perempuan, Perlindungan Anak, Keluarga Berencana
					2.14.01 Program Penunjang Urusan Pemerintahan Daerah Kabupaten/Kota	Dinas Pemberdayaan Perempuan, Perlindungan Anak, Keluarga Berencana
					2.14.02 Program Pengendalian Penduduk	Dinas Pemberdayaan Perempuan, Perlindungan Anak, Keluarga Berencana
					2.14.03 Program Pembinaan Keluarga Berencana (KB)	Dinas Pemberdayaan Perempuan, Perlindungan Anak, Keluarga Berencana



Prioritas Pembangunan Nasional		Prioritas Pembangunan Provinsi		Prioritas Pembangunan Kabupaten	Program	Perangkat Daerah
					2.14.04 Program Pemberdayaan Dan Peningkatan Keluarga Sejahtera (KS)	Dinas Pemberdayaan Perembuan, Perlindungan Anak, Keluarga Berencana
					2.23.01 Program Penunjang Urusan Pemerintahan Daerah Kabupaten/Kota	Dinas Perpustakaan dan Kearsipan
					2.23.02 Program Pembinaan Perpustakaan	Dinas Perpustakaan dan Kearsipan
					2.24.02 Program Pengelolaan Arsip	Dinas Perpustakaan dan Kearsipan
					5.03.01 Program Penunjang Urusan Pemerintahan Daerah Kabupaten/Kota	Badan Kepegawaian Daerah
					5.03.02 Program Kepegawaian Daerah	Badan Kepegawaian Daerah
					5.04.02 Program Pengembangan Sumber Daya Manusia	Badan Kepegawaian Daerah
					8.01.01 Program Penunjang Urusan Pemerintahan Daerah Kabupaten/Kota	Badan Kesatuan Bangsa dan Politik



Prioritas Pembangunan Nasional		Prioritas Pembangunan Provinsi		Prioritas Pembangunan Kabupaten	Program	Perangkat Daerah
					8.01.02 Program Penguatan Ideologi Pancasila Dan Karakter Kebangsaan	Badan Kesatuan Bangsa dan Politik
					8.01.03 Program Peningkatan Peran Partai Politik Dan Lembaga Pendidikan Melalui Pendidikan Politik Dan Pengembangan Etika Serta Budaya Politik	Badan Kesatuan Bangsa dan Politik
					8.01.04 Program Pemberdayaan Dan Pengawasan Organisasi Kemasyarakatan	Badan Kesatuan Bangsa dan Politik
					8.01.05 Program Pembinaan Dan Pengembangan Ketahanan Ekonomi, Sosial, Dan Budaya	Badan Kesatuan Bangsa dan Politik
					8.01.06 Program Peningkatan Kewaspadaan Nasional Dan Peningkatan Kualitas Dan Fasilitasi Penanganan Konflik Sosial	Badan Kesatuan Bangsa dan Politik
PN5	Memperkuat Infrastruktur Dasar untuk Mendukung Pengembangan Ekonomi dan Pelayanan Dasar	PP5	Peningkatan Kemandirian Pangan dan Pengelolaan Sumber Daya Energi	Peningkatan Daya Dukung Transportasi Terpadu Pengurai Kemacetan dan Mendukung Pemulihan Ekonomi;		
					1.03.01 Program Penunjang Urusan Pemerintahan Daerah Kabupaten/Kota	Dinas PU Bina Marga dan SDA
					1.03.02 Program Pengelolaan Sumber Daya Air (SDA)	Dinas PU Bina Marga dan SDA



Prioritas Pembangunan Nasional		Prioritas Pembangunan Provinsi		Prioritas Pembangunan Kabupaten	Program	Perangkat Daerah
					1.03.06 Program Pengelolaan Dan Pengembangan Sistem Drainase	Dinas PU Bina Marga dan SDA
					1.03.10 Program Penyelenggaraan Jalan	Dinas PU Bina Marga dan SDA
					1.03.03 Program Pengelolaan Dan Pengembangan Sistem Penyediaan Air Minum	Dinas Perumahan, Permukiman, Cipta Karya, dan Tata Ruang
					1.03.05 Program Pengelolaan Dan Pengembangan Sistem Air Limbah	Dinas Perumahan, Permukiman, Cipta Karya, dan Tata Ruang
					1.03.07 Program Pengembangan Permukiman	Dinas Perumahan, Permukiman, Cipta Karya, dan Tata Ruang
					1.03.08 Program Penataan Bangunan Gedung	Dinas Perumahan, Permukiman, Cipta Karya, dan Tata Ruang
					1.03.09 Program Penataan Bangunan Dan Lingkungannya	Dinas Perumahan, Permukiman, Cipta Karya, dan Tata Ruang
					1.03.11 Program Pengembangan Jasa Konstruksi	Dinas Perumahan, Permukiman, Cipta Karya, dan Tata Ruang



Prioritas Pembangunan Nasional		Prioritas Pembangunan Provinsi		Prioritas Pembangunan Kabupaten	Program	Perangkat Daerah
					1.03.12 Program Penyelenggaraan Penataan Ruang	Dinas Perumahan, Permukiman, Cipta Karya, dan Tata Ruang
					1.04.01 Program Penunjang Urusan Pemerintahan Daerah Kabupaten/Kota	Dinas Perumahan, Permukiman, Cipta Karya, dan Tata Ruang
					1.04.02 Program Pengembangan Perumahan	Dinas Perumahan, Permukiman, Cipta Karya, dan Tata Ruang
					1.04.03 Program Kawasan Permukiman	Dinas Perumahan, Permukiman, Cipta Karya, dan Tata Ruang
					1.04.05 Program Peningkatan Prasarana, Sarana Dan Utilitas Umum (PSU)	Dinas Perumahan, Permukiman, Cipta Karya, dan Tata Ruang
					2.10.04 Program Penyelesaian Sengketa Tanah Garapan	Dinas Perumahan, Permukiman, Cipta Karya, dan Tata Ruang
					2.10.05 Program Penyelesaian Ganti Kerugian Dan Santunan Tanah Untuk Pembangunan	Dinas Perumahan, Permukiman, Cipta Karya, dan Tata Ruang
					2.15.01 Program Penunjang Urusan Pemerintahan Daerah Kabupaten/Kota	Dinas Perhubungan



Prioritas Pembangunan Nasional		Prioritas Pembangunan Provinsi		Prioritas Pembangunan Kabupaten	Program	Perangkat Daerah
					2.15.02 Program Penyelenggaraan Lalu Lintas Dan Angkutan Jalan (LLAJ)	Dinas Perhubungan
					2.15.03 Program Pengelolaan Pelayaran	Dinas Perhubungan
					2.15.05 Program Pengelolaan Perkeretaapian	Dinas Perhubungan
					2.16.01 Program Penunjang Urusan Pemerintahan Daerah Kabupaten/Kota	Dinas Komunikasi dan Informatika
					2.16.02 Program Informasi Dan Komunikasi Publik	Dinas Komunikasi dan Informatika
					2.16.03 Program Aplikasi Informatika	Dinas Komunikasi dan Informatika
					2.20.02 Program Penyelenggaraan Statistik Sektor	Dinas Komunikasi dan Informatika
					2.21.02 Program Penyelenggaraan Persandian Untuk Pengamanan Informasi	Dinas Komunikasi dan Informatika



Prioritas Pembangunan Nasional		Prioritas Pembangunan Provinsi		Prioritas Pembangunan Kabupaten	Program	Perangkat Daerah
					2.09.01 Program Penunjang Urusan Pemerintahan Daerah Kabupaten/Kota	Dinas Pangan dan Pertanian
					2.09.01 Program Pengelolaan Sumber Daya Ekonomi untuk Kedaulatan dan Kemandirian Pangan	Dinas Pangan dan Pertanian
					2.09.03 Program Peningkatan Diversifikasi Dan Ketahanan Pangan Masyarakat	Dinas Pangan dan Pertanian
					2.09.05 Program Pengawasan Keamanan Pangan	Dinas Pangan dan Pertanian
					3.27.02 Program Penyediaan Dan Pengembangan Sarana Pertanian	Dinas Pangan dan Pertanian
					3.27.03 Program Penyediaan Dan Pengembangan Prasarana Pertanian	Dinas Pangan dan Pertanian
					3.27.04 Program Pengendalian Kesehatan Hewan Dan Kesehatan Masyarakat Veteriner	Dinas Pangan dan Pertanian
					3.27.05 Program Pengendalian Dan Penanggulangan Bencana Pertanian	Dinas Pangan dan Pertanian



Prioritas Pembangunan Nasional		Prioritas Pembangunan Provinsi		Prioritas Pembangunan Kabupaten	Program	Perangkat Daerah
					3.27.07 Program Penyuluhan Pertanian	Dinas Pangan dan Pertanian
PN6	Membangun Lingkungan Hidup, Meningkatkan Ketahanan Bencana dan Perubahan Iklim	PP6	Peningkatan Kemandirian Pangan dan Pengelolaan Sumber Daya Energi	Penataan Kota melalui Peningkatan Kualitas Ruang Terbuka Hijau dan Utilitas Publik lainnya yang Selaras Pembangunan Sektoral dan Pelestarian Lingkungan		
					1.05.01 Program Penunjang Urusan Pemerintahan Daerah Kabupaten/Kota	Badan Penanggulangan Bencana Daerah
					1.05.03 Program Penanggulangan Bencana	Badan Penanggulangan Bencana Daerah
					1.05.04 Program Pencegahan, Penanggulangan, Penyelamatan Kebakaran Dan Penyelamatan Non Kebakaran	Badan Penanggulangan Bencana Daerah
					2.11.01 Program Penunjang Urusan Pemerintahan Daerah Kabupaten/Kota	Dinas Lingkungan Hidup dan Kebersihan
					2.11.03 Program Pengendalian Pencemaran Dan/Atau Kerusakan Lingkungan Hidup	Dinas Lingkungan Hidup dan Kebersihan
					2.11.04 Program Pengelolaan Keanekaragaman Hayati (Kehati)	Dinas Lingkungan Hidup dan Kebersihan



Prioritas Pembangunan Nasional		Prioritas Pembangunan Provinsi		Prioritas Pembangunan Kabupaten	Program	Perangkat Daerah
					2.11.05 Program Pengendalian Bahan Berbahaya Dan Beracun (B3) Dan Limbah Bahan Berbahaya Dan Beracun (Limbah B3)	Dinas Lingkungan Hidup dan Kebersihan
					2.11.06 Program Pembinaan Dan Pengawasan Terhadap Izin Lingkungan Dan Izin Perlindungan Dan Pengelolaan Lingkungan Hidup (PPLH)	Dinas Lingkungan Hidup dan Kebersihan
					2.11.08 Program Peningkatan Pendidikan, Pelatihan Dan Penyuluhan Lingkungan Hidup Untuk Masyarakat	Dinas Lingkungan Hidup dan Kebersihan
					2.11.09 Program Penghargaan Lingkungan Hidup Untuk Masyarakat	Dinas Lingkungan Hidup dan Kebersihan
					2.11.10 Program Penanganan Pengaduan Lingkungan Hidup	Dinas Lingkungan Hidup dan Kebersihan
					2.11.11 Program Pengelolaan Persampahan	Dinas Lingkungan Hidup dan Kebersihan
PN7	Memperkuat Stabilitas Polhukhankam dan Transformasi Pelayanan Publik	PP7	Peningkatan Ketentraman, Ketertiban umum dan peningkatan kualitas pelayanan publik bagi Masyarakat di Jawa Timur	Pemantapan Pelayanan Publik Inovatif yang Mendukung Kemudahan Investasi dan Mendukung Pertumbuhan Industri, Perdagangan dan Jasa		
					2.18.01 Program Penunjang Urusan Pemerintahan Daerah Kabupaten/Kota	Dinas Penanaman Modal dan Pelayanan Terpadu Satu Pintu



Prioritas Pembangunan Nasional		Prioritas Pembangunan Provinsi		Prioritas Pembangunan Kabupaten	Program	Perangkat Daerah
					2.18.02 Program Pengembangan Iklim Penanaman Modal	Dinas Penanaman Modal dan Pelayanan Terpadu Satu Pintu
					2.18.03 Program Promosi Penanaman Modal	Dinas Penanaman Modal dan Pelayanan Terpadu Satu Pintu
					2.18.04 Program Pelayanan Penanaman Modal	Dinas Penanaman Modal dan Pelayanan Terpadu Satu Pintu
					2.18.06 Program Pengelolaan Data Dan Sistem Informasi Penanaman Modal	Dinas Penanaman Modal dan Pelayanan Terpadu Satu Pintu
					1.05.01 Program Penunjang Urusan Pemerintahan Daerah Kabupaten/Kota	Satuan Polisi Pamong Praja
					1.05.02 Program Peningkatan Ketenteraman Dan Ketertiban Umum	Satuan Polisi Pamong Praja
					4.01.01. Program Penunjang Urusan Pemerintahan Daerah Kabupaten/Kota	Sekretariat Daerah
					4.01.02 Program Pemerintahan Dan Kesejahteraan Rakyat	Sekretariat Daerah



Prioritas Pembangunan Nasional		Prioritas Pembangunan Provinsi		Prioritas Pembangunan Kabupaten	Program	Perangkat Daerah
					4.01.03 Program Perekonomian Dan Pembangunan	Sekretariat Daerah
					4.02.01 Program Penunjang Urusan Pemerintahan Daerah Kabupaten/Kota	Sekretariat DPRD
					4.02.02 Program Dukungan Pelaksanaan Tugas Dan Fungsi DPRD	Sekretariat DPRD
					5.01.01 Program Penunjang Urusan Pemerintahan Daerah Kabupaten/Kota	Badan Perencanaan Pembangunan Daerah
					5.01.02 Program Perencanaan, Pengendalian Dan Evaluasi Pembangunan Daerah	Badan Perencanaan Pembangunan Daerah
					5.01.03 Program Koordinasi Dan Sinkronisasi Perencanaan Pembangunan Daerah	Badan Perencanaan Pembangunan Daerah
					5.05.02 Program Penelitian Dan Pengembangan Daerah	Badan Perencanaan Pembangunan Daerah
					5.02.01 Program Penunjang Urusan Pemerintahan Daerah Kabupaten/Kota	Badan Pengelolaan Keuangan dan Aset Daerah



Prioritas Pembangunan Nasional		Prioritas Pembangunan Provinsi		Prioritas Pembangunan Kabupaten	Program	Perangkat Daerah
					5.02.02 Program Pengelolaan Keuangan Daerah	Badan Pengelolaan Keuangan dan Aset Daerah
					5.02.03 Program Pengelolaan Barang Milik Daerah	Badan Pengelolaan Keuangan dan Aset Daerah
					5.02.01 Program Penunjang Urusan Pemerintahan Daerah Kabupaten/Kota	Badan Pelayanan Pajak Daerah
					5.02.04 Program Pengelolaan Pendapatan Daerah	Badan Pelayanan Pajak Daerah
					6.01.01 Program Penunjang Urusan Pemerintahan Daerah Kabupaten/Kota	Inspektorat
					6.01.02 Program Penyelenggaraan Pengawasan	Inspektorat
					6.01.03 Program Perumusan Kebijakan, Pendampingan dan Asistensi	Inspektorat



Keselarsan dokumen sebagaimana yang diuraikan dalam penyusunan RKPD Tahun 2023, sangat penting guna memastikan bahwa implementasi program dan kegiatan tahunan memiliki keterkaitan dan kontribusi dalam menunjang pencapaian capaian kerja jangka menengah, baik di tingkat daerah maupun tingkat Perangkat Daerah.

1.4 Maksud Dan Tujuan

Maksud dari penyusunan RKPD Tahun 2023 guna memberikan arahan dan pedoman kepada seluruh pemangku kepentingan dalam rangka mewujudkan tujuan Pembangunan Kabupaten Sidoarjo Tahun 2023.

Adapun tujuan penyusunan Rencana Kerja Pembangunan Daerah (RKPD) Kabupaten Sidoarjo Tahun Anggaran 2023 adalah:

1. Menganalisa kondisi geografis, kemampuan ekonomi, dan permasalahan pembangunan Kabupaten Sidoarjo;
2. Melakukan penelaahan sasaran dan kebijakan dokumen perencanaan jangka menengah perodesasi sebelumnya dalam rencana program kegiatan prioritas pada Tahun 2023;
3. Merumuskan prioritas pembangunan Kabupaten Sidoarjo tahun 2023;
4. Menyelaraskan sasaran dan prioritas pembangunan Kabupaten Sidoarjo dengan sasaran dan prioritas pembangunan provinsi serta program dan kegiatan pembangunan dalam RKP dan program strategi nasional.



1.5 Sistematika Dokumen RKPD

Sistematika penulisan Rencana Kerja Pemerintah Daerah (RKPD) Kabupaten Sidoarjo Tahun 2023 adalah sebagai berikut:

BAB I PENDAHULUAN

Pada bagian ini dijelaskan mengenai gambaran umum penyusunan dokumen RKPD agar substansi pada bab-bab berikutnya dapat dipahami dengan baik.

1.1. Latar Belakang

Mengemukakan pengertian ringkas tentang RKPD, proses penyusunan RKPD, kedudukan RKPD tahun rencana dalam periode dokumen RPJMD, keterkaitan antara dokumen RKPD dengan dokumen RPJMD, Renstra Perangkat Daerah, Renja Perangkat Daerah serta tindaklanjutnya dengan proses penyusunan RAPBD.

1.2. Dasar Hukum Penyusunan

Memberikan uraian ringkas tentang dasar hukum yang digunakan dalam penyusunan RKPD, baik yang berskala nasional, maupun lokal. Pada subbab ini tercantum peraturanperundang-undangan yang memuat ketentuan secara langsung terkait dengan penyusunan RKPD.

1.3. Hubungan Antar Dokumen

Bagian ini menjelaskan hubungan RKPD dengan dokumen lain yang relevan beserta penjelasannya. Keterhubungan dengan dokumen lain, seperti: RPJMD Prov/Kab/Kota, RKP/program strategis nasional, dan RKPD Provinsi untuk penyusunan RKPD Kab/kota.

1.4. Maksud dan Tujuan

Memberikan uraian ringkas tentang tujuan penyusunan dokumen RKPD bagi daerah yang bersangkutan dan sasaran penyusunan dokumen RKPD bagi daerah yang bersangkutan.

1.5. Sistematika Dokumen RKPD

Mengemukakan organisasi penyusunan dokumen RKPD terkait dengan pengaturan bab serta garis besar isi setiap bab didalamnya.



BAB II GAMBARAN UMUM KONDISI DAERAH

Evaluasi pelaksanaan RKPD tahun lalu menguraikan tentang hasil evaluasi RKPD tahun lalu, selain itu juga memperhatikan dokumen RPJMD dan dokumen RKPD tahun berjalan sebagai bahan acuan.

2.1. Kondisi Umum Kondisi Daerah

Bagian ini sangat penting untuk menjelaskan dan menyajikan secara logis dasar-dasar analisis, gambaran umum kondisi daerah yang meliputi aspek geografi dan demografi serta indikator kinerja penyelenggaraan pemerintah daerah. Sub bab ini memuat beberapa bahasan dibawah ini:

2.1.1. Aspek Geografi dan Demografi

Diisi sesuai dengan kondisi umum geografis mengenai kondisi geografi daerah, potensi pengembangan wilayah, dan wilayah rawan bencana. Dan kondisi demografi wilayah.

2.1.2. Aspek Kesejahteraan Masyarakat

Diisi sesuai dengan kondisi umum kesejahteraan masyarakat sebagai bagian dari indikator kinerja pembangunan secara keseluruhan.

2.1.3. Aspek Pelayanan Umum

Diisi sesuai dengan kondisi umum aspek pelayanan umum sebagai bagian dari indikator kinerja pembangunan secara keseluruhan.

2.1.4. Aspek Daya Saing Daerah

Diisi sesuai dengan kondisi umum aspek daya saing daerah sebagai bagian dari indikator kinerja pembangunan secara keseluruhan.

2.2. Evaluasi Pelaksanaan Program dan Kegiatan RKPD sampai Tahun Berjalan dan Realisasi RPJMD.

Mencakup telaahan terhadap hasil evaluasi status dan kedudukan pencapaian kinerja pembangunan daerah, berdasarkan rekapitulasi hasil evaluasi pelaksanaan program dan kegiatan RKPD tahun lalu dan realisasi RPJMD yang bersumber dari telaahan hasil evaluasi pelaksanaan Renja Perangkat Daerah tahun lalu dan realisasi Renstra Perangkat Daerah oleh masing-masing Perangkat Daerah dan/atau dari laporan pertanggung jawaban APBD menurut tahun-tahun yang berkenaan.



2.3. Permasalahan Pembangunan Daerah

Permasalahan pembangunan daerah berisi uraian rumusan umum permasalahan pembangunan yang berhubungan dengan prioritas pembangunan daerah, dan permasalahan lainnya yang berhubungan dengan layanan dasar dan tugas fungsi Perangkat Daerah.

2.3.1. Permasalahan Daerah yang berhubungan dengan prioritas dan sasaran pembangunan daerah

2.3.2. Identifikasi permasalahan penyelenggaraan urusan pemerintah daerah

BAB III KERANGKA EKONOMI DAERAH DAN KEUANGAN DAERAH

3.1. Arah Kebijakan Ekonomi Daerah

Mengemukakan tentang arahan nasional dibidang ekonomi yang bersumber dari dokumen RKP (Nasional), juga kebijakan dibidang ekonomi dalam dokumen RPJMD provinsi/kabupaten/kota.

3.2. Arah Kebijakan Keuangan Daerah

Berisikan uraian mengenai kebijakan yang akan ditempuh oleh Pemerintah Daerah berkaitan dengan pendapatan daerah, pembiayaan daerah dan belanja daerah.

BAB IV SASARAN DAN PRIORITAS PEMBANGUNAN DAERAH

4.1. Tujuan dan Sasaran Pembangunan

Menjelaskan tentang hubungan visi/misi dan tujuan/sasaran pembangunan 5 (lima) tahunan yang diambil dari dokumen RPJMD.

4.2. Prioritas dan Sasaran Pembangunan Tahun (n)

Gambaran prioritas pembangunan tahun rencana yang diambil dan dikaitkan dengan program pembangunan daerah (RPJMD) tahun rencana.

BAB V RENCANA KERJA DAN PENDANAAN DAERAH

Pada bab ini mengemukakan secara eksplisit rencana program dan kegiatan prioritas daerah yang disusun berdasarkan evaluasi pembangunan tahunan, kedudukan tahun rencana (RKPD) dan capaian kinerja yang direncanakan dalam



RPJMD. Rencana program dan kegiatan prioritas harus mewakili aspirasi dan kepentingan masyarakat.

BAB VI KINERJA PENYELENGGARAAN PEMERINTAHAN DAERAH

Penetapan indikator kinerja penyelenggaraan pemerintahan daerah bertujuan untuk memberi panduan dalam pencapaian kinerja tahunan yang ditetapkan menjadi Indikator Kinerja Utama (IKU) maupun Indikator Kinerja Kunci (IKK) pada akhir tahun perencanaan.

BAB VII PENUTUP



BAB II

GAMBARAN UMUM KONDISI DAERAH

Pada bab ini menyajikan kondisi umum daerah berupa kondisi geografi, demografi, pencapaian kinerja penyelenggaraan pemerintah dan permasalahan pembangunan di Kabupaten Sidoarjo.

2.1 Kondisi Umum Daerah

2.1.1 Aspek Geografi Dan Demografi

2.1.1.1 Kondisi Geografi

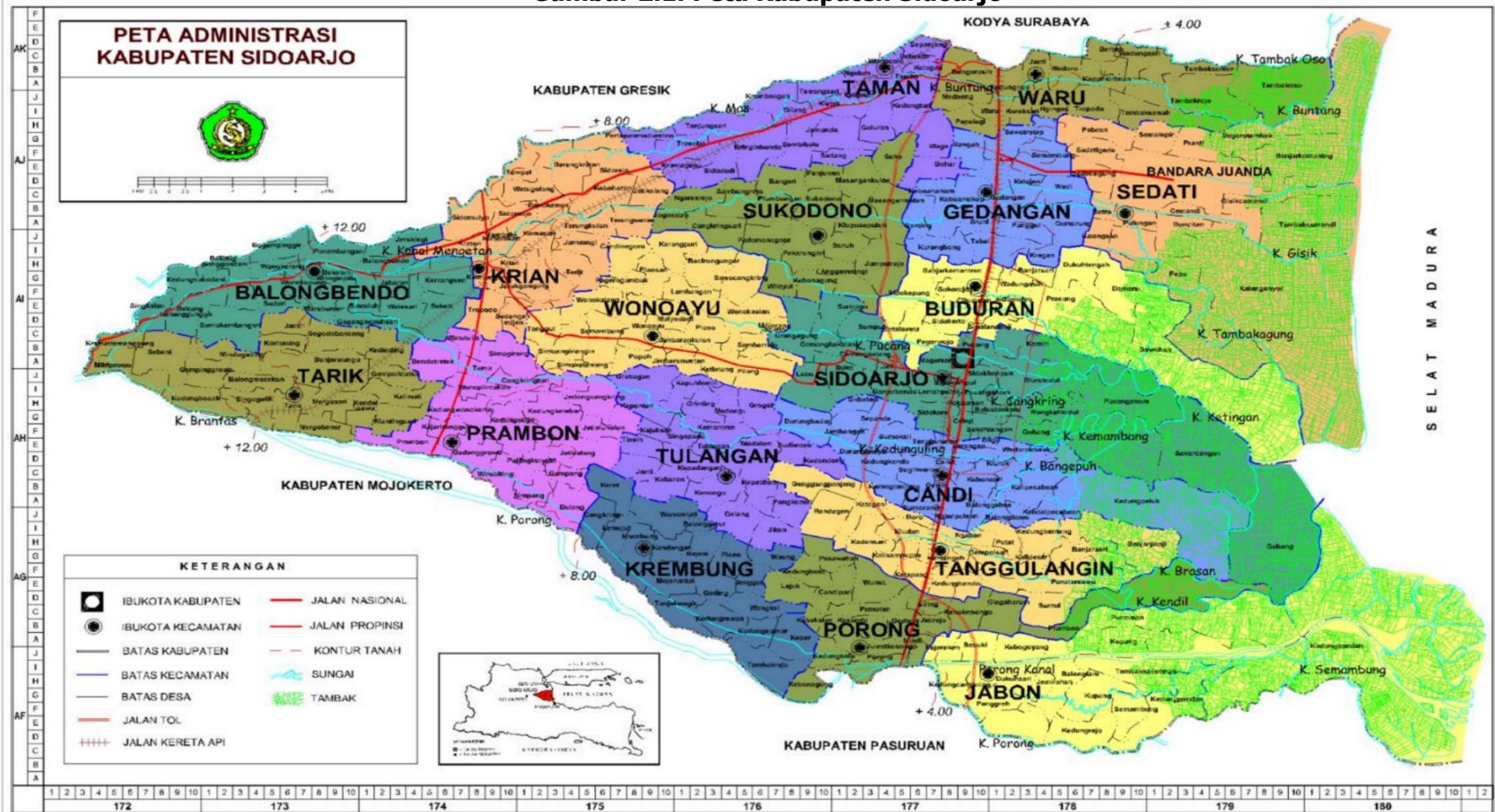
Kabupaten Sidoarjo merupakan satu-satunya Kabupaten di Jawa Timur yang terletak diantara dua sungai besar yaitu sungai Porong (47 Km) dan sungai Surabaya (32,5 Km), sehingga terkenal dengan sebutan kota Delta. Secara geografis letak Kabupaten Sidoarjo adalah antara 112°5' - 112°9' Bujur Timur dan 7°3' - 7°5' Lintang Selatan, dengan batas wilayah :

1. Sebelah Utara : Kota Surabaya dan Kabupaten Gresik
2. Sebelah Timur : Selat Madura
3. Sebelah Selatan : Kabupaten Pasuruan
4. Sebelah Barat : Kabupaten Mojokerto

Berdasarkan data BPS tahun 2021, Kabupaten Sidoarjo terbagi atas 18 Kecamatan, 353 Desa dan Kelurahan. Sementara itu desa-desa di Kabupaten Sidoarjo terbagi menjadi desa pedesaan (*rural area*) dan desa perkotaan (*urban area*). Kabupaten Sidoarjo sebagai salah satu penyangga Ibu kota Provinsi Jawa Timur merupakan daerah yang mengalami perkembangan pesat. Keberhasilan ini dicapai karena berbagai potensi yang ada di wilayahnya seperti industri dan perdagangan, pariwisata, serta usaha kecil dan menengah dapat dikemas dengan baik dan terarah. Dengan adanya berbagai potensi daerah serta dukungan sumber daya manusia yang memadai, maka dalam perkembangannya Kabupaten Sidoarjo mampu menjadi salah satu daerah strategis bagi pengembangan perekonomian regional.



Gambar 2.1. Peta Kabupaten Sidoarjo





A. Kondisi Topografi

Kondisi topografis Kabupaten Sidoarjo merupakan daerah delta yang diapit Kali Surabaya (disebelah Utara) dan Kali Porong (disebelah Selatan) dengan kemiringan tanah 2% (landai), berada pada ketinggian 0-25 meter dpl, daerah Kabupaten Sidoarjo memiliki dua karakteristik air tanah. Pada bagian Timur seluas 214,20 km² (29,99%) berketinggian 0-3 meter dpl berair tawar, banyak dimanfaatkan untuk permukiman, perdagangan dan perkantoran. Sedangkan di bagian Barat 208,56 (29,20%) berair tawar, banyak dimanfaatkan untuk pertanian. Pada umumnya kedalaman air tanah berada pada kedalaman rata-rata antara 0-5 m dari permukaan tanah. Secara administratif, Kabupaten Sidoarjo terbagi menjadi desa dengan kategori perdesaan (rural area) dan desa dengan kategori perkotaan (urban area).

Luas wilayah Kabupaten Sidoarjo adalah 71.424,25 Ha dan berdasarkan karakteristik topografinya terbagi atas tiga kelas, yaitu:

1. 0-3 meter merupakan daerah pantai dan pertambakan yang berairasin/payau berada di belahan Timur seluas 27.011,25 Ha atau 37,82%;
2. 3-10 meter merupakan daerah bagian tengah sekitar jalan protokol yang berair tawar seluas 25,889 Ha atau 36,24%; dan
3. 10-25 meter terletak di daerah bagian Barat seluas 18.524 Ha atau 25,95%.

B. Kondisi Geologi dan Hidrologi

Data geologi Kabupaten Sidoarjo berdasarkan luasan dari masing-masing jenis batuan adalah sebagai berikut :

- a. Jenis lapisan batuan *Plistosen Fasien* Sedimen seluas 2.736 Ha, tersebar di Kecamatan Sidoarjo, Buduran, Taman, Waru, Gedangan, dan Sedati.
- b. Jenis lapisan batuan Alluvium seluas 68.688,3 Ha, tersebar di seluruh kecamatan yang ada di Kabupaten Sidoarjo.

Sedangkan wilayah Sidoarjo secara hidrogeologi dapat dikelompokkan menjadi 4 kelompok lapisan penyimpan air tanah (*akuifer*) yaitu : *akuifer* dengan produktifitas tinggi, *akuifer* dengan produktifitas sedang, *akuifer* dengan



produktifitas kecil dan daerah air tanah langka. Berdasarkan pengamatan di lapangan, hasil interpretasi data geolistrik, dan log pemboran, akuifer daerah Sidoarjo dapat dibagi dalam 2 sistem akuifer, yaitu : akuifer bebas (menghasilkan air melalui sumur-sumur gali yang dangkal), dan *akuifer* tertekan (sumur artesis).

1. Akuifer Bebas (Sumur Gali)

Jenis akuifer ini dapat dijumpai pada sumur gali-sumur gali penduduk pada morfologi dataran dan pedataran bergelombang. Kedalaman muka air tanah (statis) ini berkisar dari 1 hingga 14 meter di bawah muka tanah setempat (bmt), air tanah bebas di daerah dataran tersimpan dalam endapan *alluvial* (pada material yang belum terpadatkan). Kondisi muka air tanah dipengaruhi oleh perubahan dua musim (kemarau/hujan). Buaian (fluktuasi) air tanah berkisar 2 – 4 meter/tahun. Sumur gali yang terdalam terletak di Barat Kabupaten Sidoarjo yaitu di Desa Mliriprowo (S 7°28' dan E 112°30'), yaitu sekitar 14 meter (bmt), dan terdangkal di sekitar pantai antara lain Desa Wadungasih dan Siwalanpanji yaitu sekitar 2 meter (mbt). Pasokan air pada akuifer bebas di daerah pedataran berasal dari hujan dan aliran permukaan (air sungai, air laut).

2. Akuifer Tertekan (Sumur Dalam).

Akuifer tertekan (sumur dalam) umumnya dijumpai pada endapan aluvial yang bersifat tidak padu (lepas) merupakan kelanjutan dari akuifer bebas ke bagian bawahnya. Hal ini dapat dilihat dari penampang pemboran daerah Candi, Krian, dan Porong. Kedalaman akuifer yang disadap umumnya 30 sampai 120 meter dalam sistem banyak lapisan (*multilayer*) dengan ketebalan sekitar 4 hingga > 40 meter. Alas (*bedrock*) endapan alluvial ini berupa batu lempung dan lanau yang miring ke arah Barat. Zona ini tersebar cukup luas terutama di bagian Selatan dan Timur. Kedalaman (*bottom*) dari lapisan akuifer dangkal ini mengalami kontak dengan lapisan kedap (lempung) di sebelah Barat Sidoarjo sekitar 48 meter (bmt), sedangkan ke arah Timur (mendekati pantai) sekitar 27 hingga 38 meter (bmt). Dari hasil analisis kualitas air terhadap 10 contoh air yang diambil dari beberapa sumur gali (air tanah dangkal) penduduk menunjukkan kualitas air yang cukup normal. Adapun beberapa parameter



yang melebihi baku mutu di antaranya kadar kandungan daya hantar listrik, natrium, klorida, sulfat dan zat padat terlarut. Adanya kandungan kimia yang melebihi baku mutu tersebut, diduga karena adanya pencemaran dari semburan lumpur yang berasal dari sekitar Sumur Banjar Panji 1. Pencemaran air tanah dangkal hanya terjadi sampai jarak kurang lebih 1 Km sebelah Barat dari pusat semburan.

3. Air Permukaan

Air permukaan atau limpasan permukaan adalah air yang berada di atas permukaan, seperti aliran sungai, dan kanal. Kabupaten Sidoarjo dilalui oleh beberapa sungai besar dengan bentuk yang berkelok-kelok yang dapat dilihat pada Kali Brantas - Kali Surabaya. Kali ini merupakan perbatasan dengan Kabupaten Mojokerto di bagian Utara. Sedangkan Kali Mas merupakan batas dengan Kabupaten Gresik. Adapun Kali Porong merupakan batas dengan Kabupaten Pasuruan di bagian Selatan. Beberapa sungai kecil dari Utara ke Selatan di antaranya Kali Biwangan Gede, Kali Sumber, Kali Ketingan, Kali Kedunggulung, dan Kali Buwon. Sedangkan kanal (sebagai saluran induk) terdapat pada saluran induk Mangetan, Pelayaran, Lengkong, Kemlaten, dan Porong. Daerah aliran sungai-sungai dan kanal-kanal ini termasuk pada Daerah Aliran Sungai (DAS) Brantas. Pola aliran sungai umumnya berbentuk pola sejajar yang mengalir ke arah hilir (Timur) Kabupaten Sidoarjo yang lahannya berupa rawa dan akhirnya bermuara ke Selat Madura.

C. Kondisi Klimatologi

Sepanjang tahun 2021, Stasiun Meteorologi Kelas I Juanda Sidoarjo mencatat suhu tertinggi di Kabupaten Sidoarjo mencapai 33,9°C, terjadi di bulan Oktober. Sementara suhu terendah terjadi di bulan Juli, sebesar 23,5°C dengan kelembaban rata-rata sebesar 74,9 persen. Sementara itu, musim hujan berlangsung 5,4 bulan, dari 15 November sampai 29 April, dengan lebih dari 36% kemungkinan hari menjadi hari hujan. Bulan dengan hari paling basah di Sidoarjo adalah Februari, dengan curah hujan rata-rata 18,3 hari dengan sedikitnya 1 milimeter. Lihat tabel 2.1. berikut



Tabel 2.1. Statistik Geografi dan Iklim di Sidoarjo Tahun 2021

Bulan	Suhu/ Temperature (°C)			Kelembaban/ Humidity (%)			Kecepatan Angin (m/det)			Tekanan Udara (mb)		
	Min	Rata-rata	Maks	Min	Rata-rata	Maks	Min	Rata-rata	Maks	Min	Rata-rata	Maks
1	2	3	4	5	6	7	8	9	10	11	12	13
Januari	24.3	27	31.5	58.8	84.8	100	0	4.4	13.9	1003.6	1008.6	1011.5
Februari	24.2	27.3	31.6	55.9	83.2	100	0	5.1	17	1002.6	1009.4	1012.5
Maret	24.4	27.9	32.2	51.2	82.6	100	0	4.4	17	1002.4	1009.7	1013.1
April	24.5	28.5	32.7	44.3	77.5	96.7	0	3.4	14.4	1002.8	1010.6	1013.6
Mei	25.8	29	32.4	52.1	76.6	93.5	0	3.4	7.7	1001.3	1010.2	1012.8
Juni	25.2	28.2	32.1	54.3	76.5	99.1	0	3.5	11.3	1005.1	1011.2	1013.5
Juli	23.5	28.8	31.9	44	75.4	95	0	3.6	10.3	1006.5	1011.3	1013.9
Agustus	24.2	28.2	32.6	42.2	73.4	91.7	0	3.9	9.8	1006.5	1011.8	1014.4
September	24.7	28.5	33	41.5	73.3	96.7	0	4	13.4	1006.1	1011.3	1014.8
Oktober	25.2	29.5	33.9	40.5	70	94.2	0	3.9	22.6	1004.8	1010.8	1014.5
November	24.9	27.9	32.3	45.1	81.7	98.3	0	3.4	12.9	1003.4	1009.1	1012.6
Desember	25	28.2	32.7	48.2	81.3	98.3	0	3.9	10.3	1004.4	1009.8	1013.1

Sumber: BPS Kabupaten Sidoarjo, 2021

D. Potensi Pengembangan Wilayah

Potensi unggulan Kabupaten Sidoarjo merupakan potensi yang dapat dikembangkan dan mempunyai daya saing, baik karena ciri-cirinya yang khas, kualitasnya, maupun harganya yang kompetitif. Disamping itu juga, potensi unggulan tersebut berasal dari pemanfaatan potensi yang berasal dari sumber daya alam dan kekayaan budaya lokal yang potensial untuk ditumbuh kembangkan.

Potensi unggulan di Kabupaten Sidoarjo terutama pada sektor industri pengolahan dan sektor perdagangan. Namun perlu dikembangkan pula sektor pariwisata (akomodasi dan penyediaan makan minum) yang pada tiap tahunnya selalu mengalami peningkatan.

Potensi Industri Pengolahan terdiri dari berbagai macam produk/ komoditas yang tersebar di 18 Kecamatan. Dimana industri – industri tersebut terkelompok menjadi sentra industri. Selain itu, Kabupaten Sidoarjo mempunyai potensi yang cukup besar dalam mengembangkan sektor pariwisata, terlihat dari peningkatan PDRB Sektor Penyediaan Akomodasi dan Makan Minum yang semakin meningkat tiap tahunnya, dengan jenispotensi obyek wisata, sebagai berikut :

Wisata Wisata Alam

Wisata Buatan



Wisata Minat Khusus dan Belanja	Wisata Pemancingan
Wisata Sejarah	Hiburan Lain
Wisata Cagar Budaya	Wisata Industri dan Belanja
Wisata Religi	Wisata Ruang Terbuka Hijau (RTH)
Wisata Edukasi	Wisata Olahraga
Wisata Geologi	

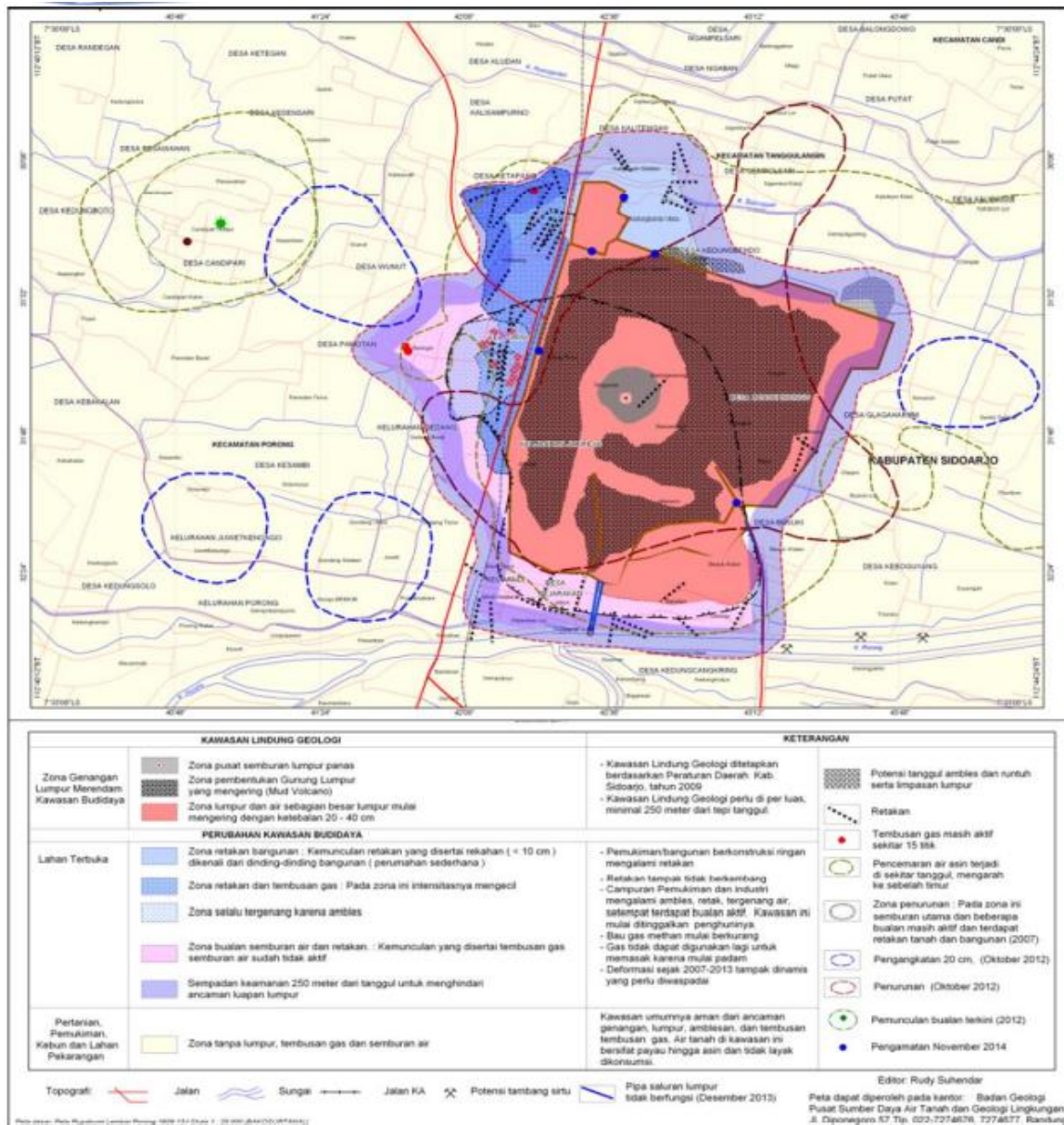
E. Penggunaan Lahan

Kawasan Lindung Geologi

Zona semburan dan genangan lumpur Lumpur Sidoarjo (LUSI) ditetapkan sebagai Kawasan Lindung Geologi. Di samping itu, terdapat pula fenomena geologi Lusi yang penting yang dapat menjadi nilai sejarah geologi di Kawasan Lusi seperti adanya beberapa zona seperti zona amblesan dan pengangkatan (daerah pemukiman, industri dan infrastruktur), zona retakan (terdapat pada tanah dan batuan), zona bualan/ tembusan gas berupa vent (bubble, gryphons) dan perubahan bentuk muka bumi. Oleh karena itu, beberapa objek perlu dilestarikan agar tidak rusak dan punah dan perlunya penataan ruang kembali pasca menurunnya aktivitas Lusi. Penataan kembali dengan cara memperluas Kawasan Lindung Geologi disesuaikan dengan Peta Area Terdampak LUSI, menindaklanjuti pemanfaatan fungsi geowisata. Jejak proses geologi yang terjadi akibat aktivitas LUSI agar segera diamankan/dikonservasi agar tidak hilang atau rusak antara lain seperti bangunan miring, tower SUTET, sisa jembatan (fly over) sebagai salah satu jenis sejarah amblesan, sisa-sisa bualan dan vent bualan yang muncul di dalam tanggul.



Gambar 2.2
Perubahan Fungsi Ruang Akibat Kerusakan Lingkungan Geologi
Kabupaten Sidoarjo



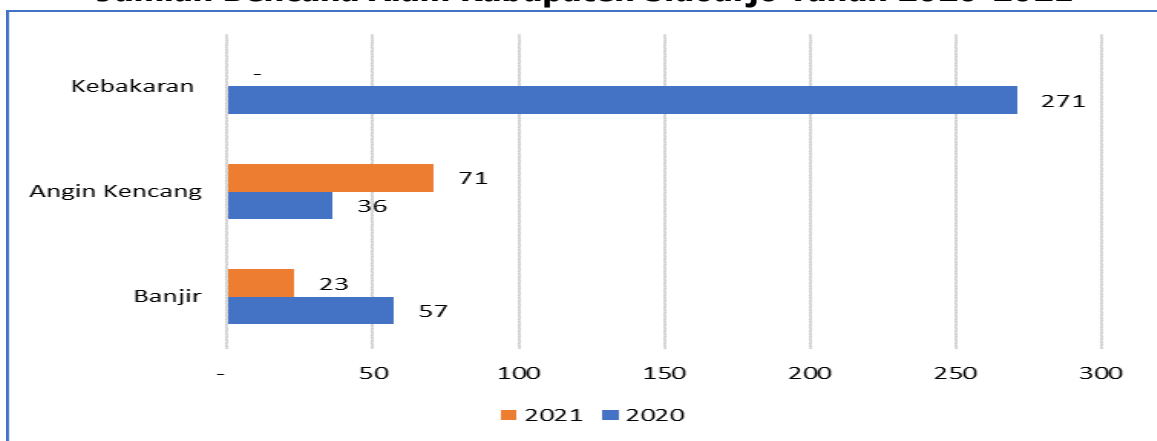
Daerah Rawan Bencana

Kabupaten Sidoarjo merupakan daerah dengan tingkat resiko bencana sedang. Bencana di Kabupaten Sidoarjo berdasarkan intensitas kasusnya, dibagi menjadi 3 yaitu angin kencang, banjir, dan kebakaran. Jumlah kejadian bencana paling tinggi adalah kebakaran, dimana selama tahun 2020 terjadi kebakaran sebanyak 272 kasus, disusul kemudian angin kencang sebanyak 33 kasus dan



terakhir banjir sebanyak 23 kasus. Pada tahun 2021, jumlah kejadian angin kencang naik menjadi 71 kasus dan kejadian banjir mengalami penurunan yang signifikan. Penurunan kasus banjir ini karena proses normalisasi sungai dan perbaikan beberapa system drainase yang terus dilakukan oleh Pemerintah Kabupaten Sidoarjo. Sementara itu, untuk kasus kebakaran hingga penyusunan dokumen ini datanya belum dirilis oleh BPBD Kabupaten Sidoarjo

Gambar 2.3.
Jumlah Bencana Alam Kabupaten Sidoarjo Tahun 2020-2021

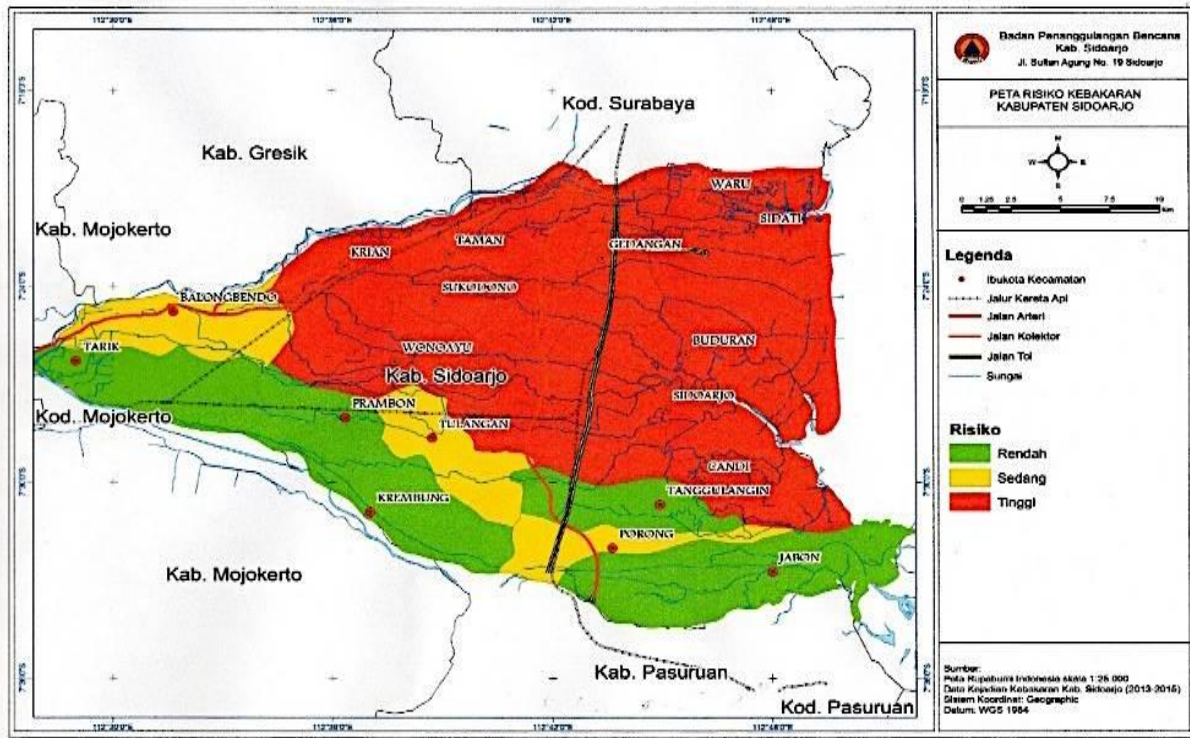


Sumber: BPBD Kabupaten Sidoarjo, 2021

Kebakaran merupakan jenis bencana yang tidak dapat diprediksi akan tetapi dapat dicegah. Penentuan daerah rawan kebakaran di Kabupaten Sidoarjo didasarkan atas kepadatan penduduk, kepadatan bangunan, data kejadian kebakaran, kondisi bangunan dan proporsi kegiatan terbangun dengan luas. Kasus kebakaran terjadi hingga ratusan kali jumlahnya. Peta rawan bencana kebakaran kabupaten Sidoarjo tercantum dalam gambar di bawah ini:



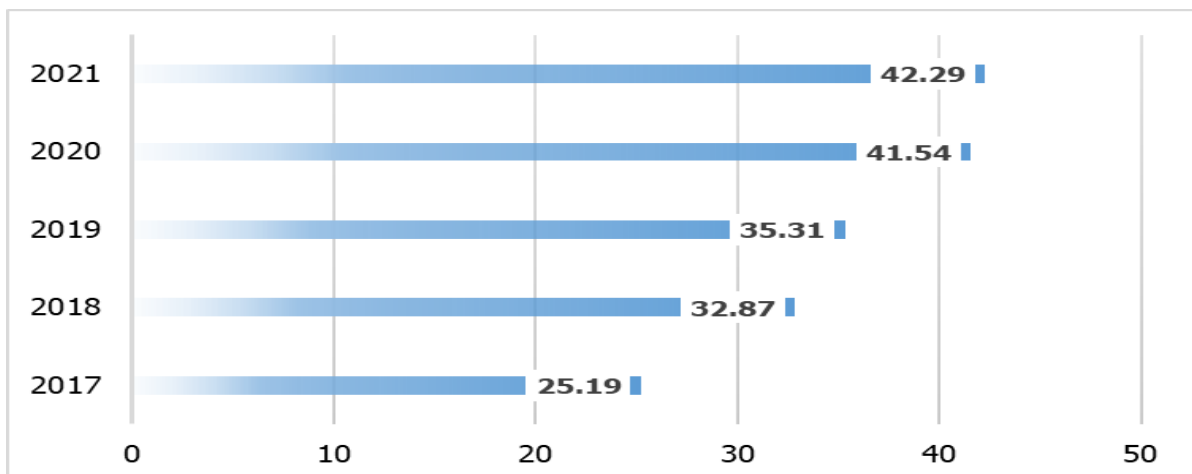
Gambar 2.4 Peta Kawasan Rawan Bencana Kebakaran Kabupaten Sidoarjo



Sumber: BPBD Kabupaten Sidoarjo, 2021

Pada tahun 2021 Kabupaten Sidoarjo berupaya menekan angka jumlah kejadian kebakaran dengan antisipasi, kesiapsiagaan, dan pemetaan daerah rawan terjadi kebakaran.

Gambar 2.5.
Persentase Penanganan Kasus Kebakaran yang ditangani Dalam Waktu Tanggap Sesuai SPM Kabupaten Sidoarjo Tahun 2017-2021



Sumber: BPBD Kabupaten Sidoarjo 2021



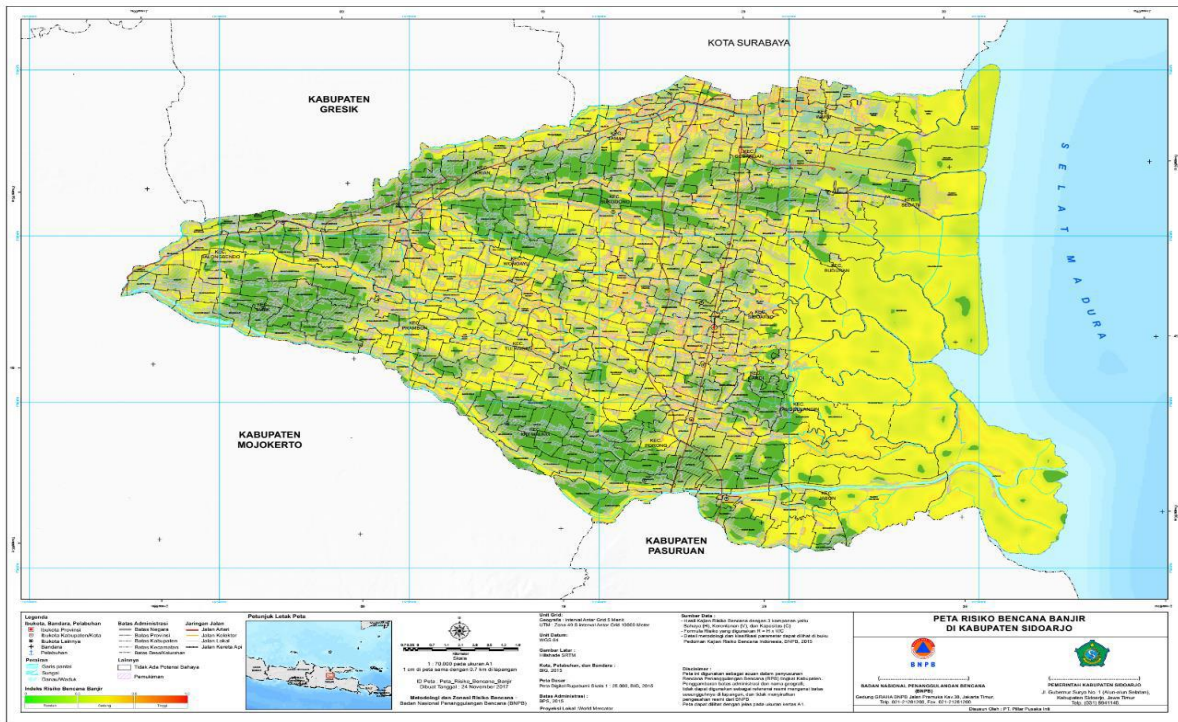
Penanganan kasus kebakaran di Kabupaten Sidoarjo setiap tahun mengalami peningkatan kinerja. Hal ini tergambarkan dalam data di atas dimana persentase penanganan kasus kebakaran dalam waktu tanggap sesuai SPM terus mengalami perbaikan. Tahun 2021 capaiannya meningkat sebesar 0,75 persen jika dibandingkan dengan capaian tahun 2020, yaitu sebesar 42,29 persen dibanding tahun 2020 yang sebesar 41,54 persen. Rata-rata waktu tanggap yang sesuai SPM adalah 17,49 menit. Namun demikian, peningkatan capaian kinerja ini jika dibandingkan dengan target masih belum mencapai target yang ditentukan. Target pada tahun 2021 sebesar 55 persen. Hal ini terjadi karena akses ke tempat kasus kebakaran beberapa ada yang cukup sulit untuk dilalui kendaraan pemadam kebakaran.

Selain kebakaran, sebagai wilayah yang secara umum dapat dikategorikan sebagai dataran rendah dan merupakan wilayah sungai, Kabupaten Sidoarjo sangat rentan terhadap banjir. Wilayah yang rentan banjir adalah wilayah di kanan-kiri sungai, khususnya pada musim penghujan. Hal ini disebabkan karena sebagian besar fungsi sungai di Kabupaten Sidoarjo sebagai saluran irigasi sekaligus saluran pematusan. Kawasan yang sering mengalami banjir atau genangan terbanyak adalah di wilayah Kota Sidoarjo dan Kecamatan Waru, serta daerah pemukiman baru yang memang sarana drainasenya belum memadai.

Di samping itu pada daerah hilir sungai atau sebelah Timur Jalan Raya Surabaya Sidoarjo Porong dan antara Jalan Tol dengan Jalan Raya sering terjadi genangan. Beberapa daerah yang rawan dan sering terkena banjir/genangan antara lain: Kawasan perkotaan Bluru Kidul, Rangka, Gebang, Kemiri, Suko dan daerah lainnya di luar kota Sidoarjo. Sebaran genangan di Kabupaten Sidoarjo secara menyeluruh dapat dilihat pada peta banjir berikut ini:



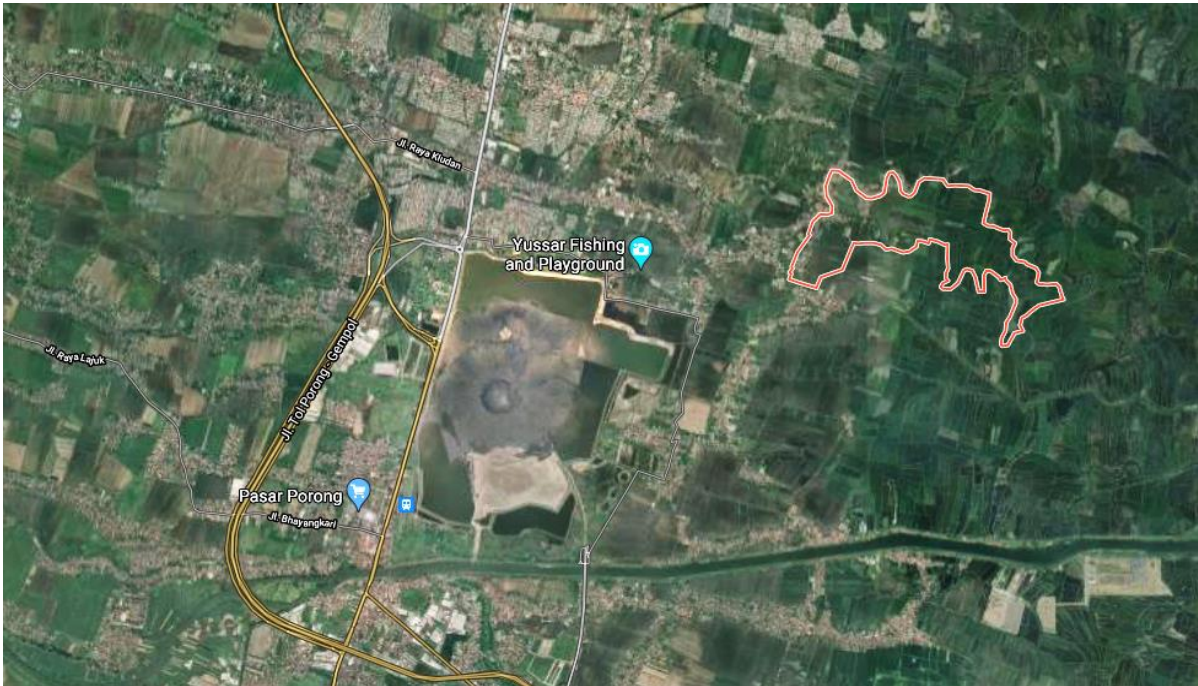
Gambar 2.6 Peta Kawasan Rawan Bencana Banjir Kabupaten Sidoarjo



Sumber: BPBD Kabupaten Sidoarjo 2021

Sedangkan bencana geologi yang ditimbulkan akibat semburan lumpur Sidoarjo yang terjadi sejak 29 Mei 2006 hingga kini masih perlu penanganan lebih lanjut. Berdasarkan peta area terdampak, luas wilayah penanganan sosial kemasyarakatan dari bencana semburan lumpur Lapindo mencapai 1.143,3 hektar. Sesuai Peraturan Presiden (Perpres) Nomor 14 Tahun 2007, wilayah yang menjadi tanggung jawab PT Lapindo seluas 634,5 hektar. Peta lokasi lumpur Sidoarjo sebagaimana disajikan dalam gambar di bawah ini.

Gambar 2.7. Peta Lokasi Bencana Lumpur Sidoarjo



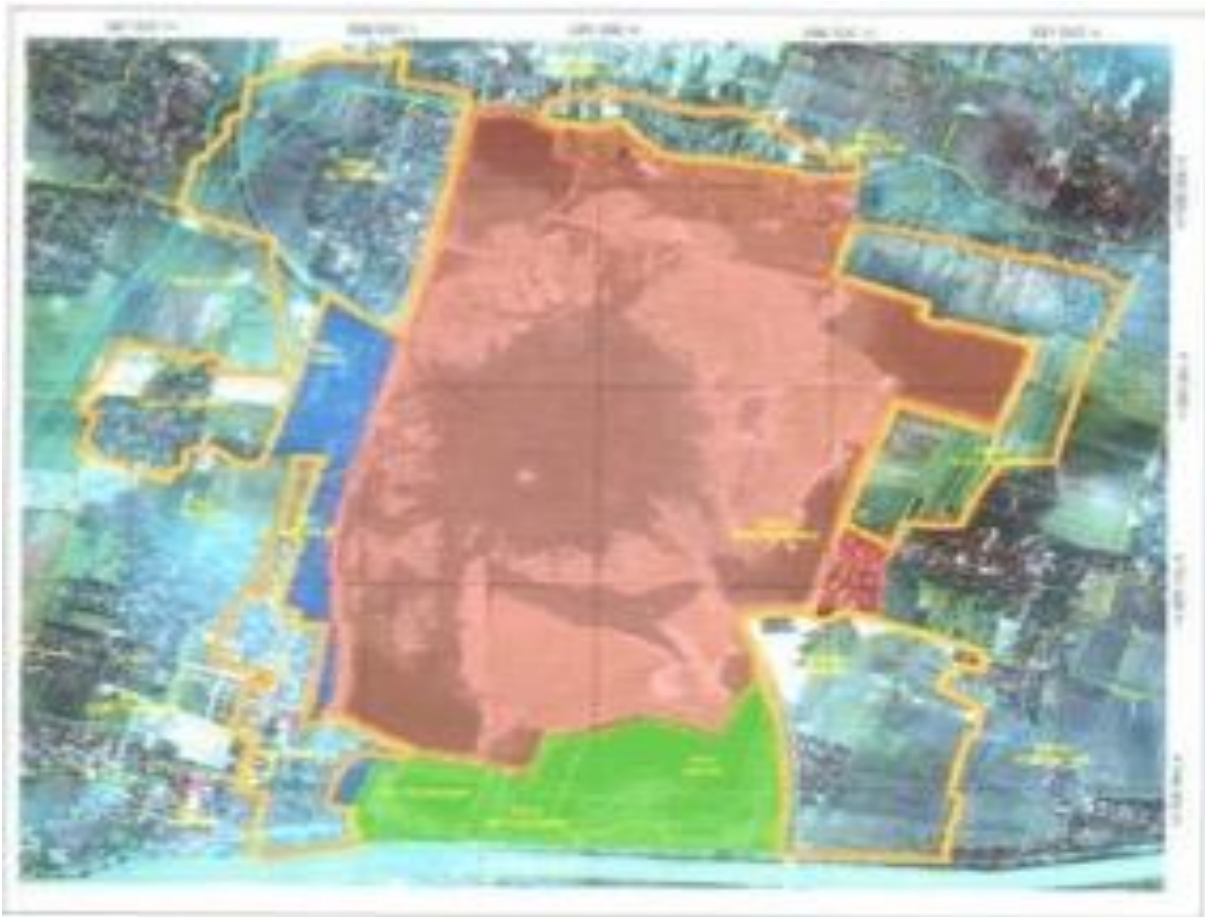
Sumber : Citra Google Map, diakses Juli 2021.

Permasalahan yang perlu mendapat perhatian adalah penurunan tanah (*land subsidence*) disekitar lokasi semburan lumpur. Selain resiko kemungkinan terjadinya tanah amblas, resiko lain adalah terjadinya banjir di beberapa titik. Berdasarkan penelitian BPBD Kabupaten Sidoarjo di daerah Porong menggunakan data InSAR mengemukakan bahwa sebagian kawasan Tanggulangin mengalami penurunan yang signifikan sejak akhir tahun 2019. Diantara desa yang masuk dalam kawasan tersebut, Desa Kedungbanteng dan Banjarasri merupakan desa yang terdampak cukup parah karena berada pada titik terendah penurunan.

Dampak yang paling terlihat dari peristiwa ini yaitu terjadinya genangan yang cukup mengkhawatirkan dan sulit untuk dikendalikan. Hasil studi terdahulu menggunakan pengamatan GPS dan analisis hidrologi menunjukkan terjadinya perubahan elevasi saluran afvour yang dipengaruhi oleh penurunan tanah sehingga menyebabkan sejumlah volume air yang seharusnya dialirkan ke muara menggenangi kedua desa tersebut. Sedangkan lokasi secara umum area terdampak lumpur Sidoarjo sebagaimana disajikan dalam gambar di bawah ini.



Gambar 2.8. Peta Area Terdampak Lumpur Sidoarjo



Sumber : Peraturan Presiden No. 33 Tahun 2013

Keterangan:

- Area 1 : Area Terdampak tanggal 22 Maret tahun 2007 berdasarkan Perpres No 14 Tahun 2007
- Area 2 : Wilayah penanganan luapan lumpur di Desa Besuki, Pajajaran, Desa Kedungcangkring berdasarkan Perpres No 48 tahun 2008.
- Area 3 : Wilayah penanganan luapan lumpur Desa Siring bagian Barat, Desa Jatirejo, Desa Mindi, berdasarkan Perpres No 68 tahun 2011
- Area 4 : yang berada di sekitar area luapan lumpur adalah daerah tidak aman sebagaimana ditetapkan oleh Perpres No 33 tahun 2013.

Mengacu pada Peraturan Presiden Republik Indonesia nomor 33 tahun 2013 tentang Perubahan Kelima atas Peraturan Presiden Nomor 14 tahun 2007



tentang Badan Penanggulangan Lumpur Sidoarjo, diketahui bahwa selain area 1, 2 dan 3 yang telah ditetapkan sebagai area terdampak, juga terdapat area 4 yang merupakan wilayah tidak aman yang setiap saat dapat menimbulkan bencana/kerugian bagi masyarakat. Beberapa wilayah sebagaimana disajikan di atas merupakan titik penanggulangan bencana sesuai dengan kewenangan kabupaten Sidoarjo.

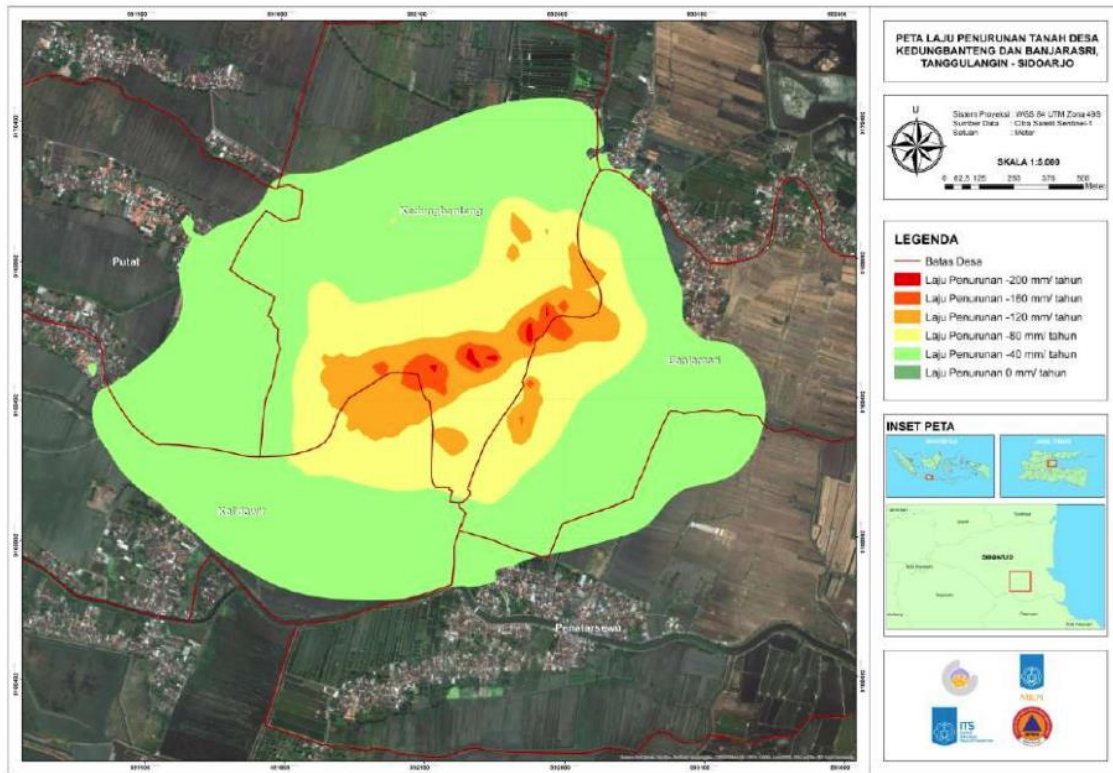
Gambar 2.9. Sebaran Titik Penurunan Tanah



Sumber : BPBD Kabupaten Sidoarjo, 2021

Pada peta lokasi di atas, terjadi penurunan tanah hingga mencapai 60-80 cm selama kurun waktu 15 tahun. Hal ini yang menyebabkan banjir genangan di wilayah tersebut selalu terjadi, khususnya disaat musim penghujan. Selain itu genangan yang terjadi dalam waktu yang lama, sehingga sangat meresahkan warga.

Gambar 2.10. Peta Kumulatif Penurunan Tanah (*cumulative land subsidence*) Wilayah Desa Kedungbanteng dan Banjarsari



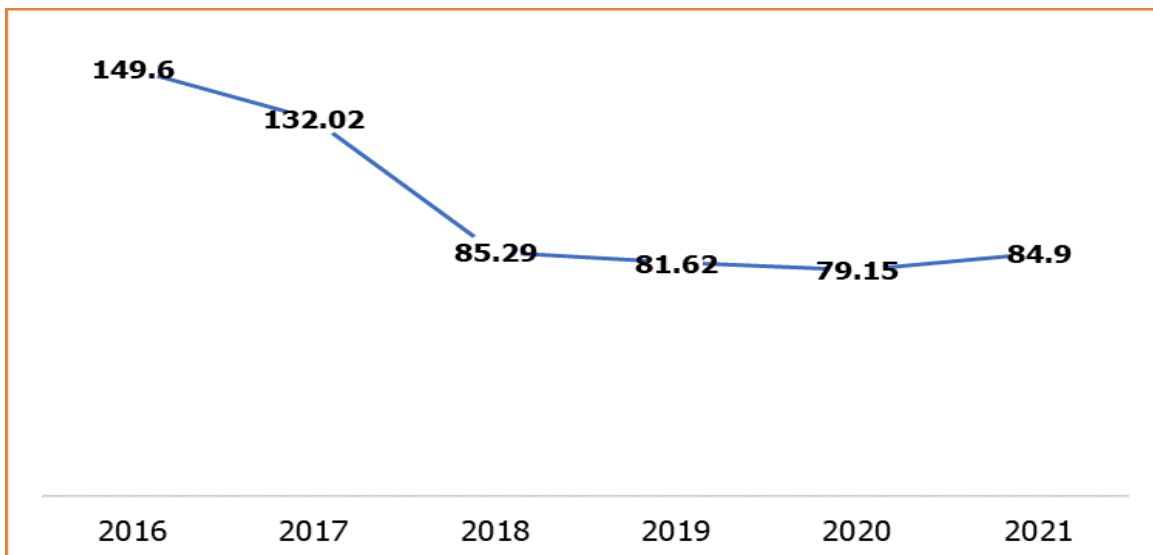
Sumber : BPBD Kabupaten Sidoarjo, 2021

Sedangkan berdasarkan gambar di atas diketahui bahwa penurunan tanah membentuk pola cekungan, dimana laju penurunannya sesuai dengan pola warnanya. Daerah dengan warna hijau memiliki laju penurunan tanah sebesar 40 mm/ tahun, sedangkan gambar di dalamnya dengan warna kuning memiliki laju penurunan tanah sebesar 80 mm/ tahun. Daerah yang memiliki warna coklat adalah daerah yang genangan banjirnya cukup lama, disebabkan daerah ini memiliki laju penurunan tanah sebesar 120 mm/tahun. Sedangkan titik yang berwarna orange dan merah, masing-masing memiliki laju penurunan tanah sebesar 160 dan 200 mm/ tahun.

Hasil pemetaan potensi bencana yang telah dilakukan oleh Pemerintah Kabupaten Sidoarjo telah membuahkan hasil yang berdampak baik pada Rencana Penanggulangan Bencana Kabupaten Sidoarjo. Sehingga Indeks Resiko Bencana Kabupaten Sidoarjo dari tahun ke tahun semakin menurun.



Gambar 2.11. Perkembangan Indeks Risiko Bencana Kabupaten Sidoarjo Tahun 2016-2021



Sumber: Inarisk BNPB 2021

Pada Gambar 2.10. dapat dilihat Indeks Resiko Bencana sejak tahun 2016 hingga tahun 2021 terus mengalami penurunan, yaitu sebesar 149,6 (tinggi) pada tahun 2016 menjadi 79,15 pada tahun 2020 dengan kategori Indeks Resiko Bencana sedang. Pada tahun 2021 Indeks Risiko Bencana Kabupaten Sidoarjo mengalami kenaikan menjadi 84,9. Hal ini terjadi karena adanya badai siklon tropis yang menyebabkan adanya cuaca ekstrim. Selama tahun 2021 tercatat ada banyak kejadian hujan lebat disertai angin kencang yang menimpa Sebagian wilayah Sidoarjo.

Kawasan Cagar Budaya

Kawasan cagar budaya adalah satuan ruang geografis yang memiliki dua Situs Cagar Budaya atau lebih yang letaknya berdekatan dan/atau memperlihatkan ciri tata ruang yang khas. Kawasan cagar budaya di Kabupaten Sidoarjo meliputi :

- a. Situs
- b. Candi meliputi Candi Dermo di Kecamatan Wonoayu, Candi Pari, Candi Pamotan dan Candi Sumur di Kecamatan Porong, Candi Tawangalun di Kecamatan Sedati dan Candi Medalem di Kecamatan Tulangan.



Kawasan Ekosistem Mangrove

Ekosistem mangrove adalah sebuah lingkungan dengan ciri khusus dimana lantai hutannya digenangi oleh air dimana salinitas juga fluktuasi permukaan air tersebut sangat dipengaruhi oleh pasang surut air laut. Fungsi mangrove sebagai green belt atau sabuk hijau di kawasan pesisir. Hutan mangrove juga bermanfaat sebagai penahan abrasi pantai, penahan intrusi (peresapan) air laut, penahan angin, menurunkan kandungan gas karbon dioksida (CO₂) di udara dan bahan-bahan pencemar di perairan rawa pantai.

Kawasan ekosistem mangrove berada di pesisir timur pantai Sidoarjo meliputi Kecamatan Waru, Kecamatan Sedati, Kecamatan Buduran, Kecamatan Sidoarjo, Kecamatan Candi, Kecamatan Tanggulangin, Kecamatan Porong dan Kecamatan Jabon dengan panjang 27 km. Saat ini, hutan bakau (mangrove) mengalami kerusakan akibat adanya pembalakan liar. Kerusakan hutan mangrove yang ada akan mengurangi tempat hidup biota laut seperti ikan dan udang, sumber bahan organik sebagai sumber pakan konsumen pertama (pakan cacing, kepiting dan golongan kerang/keong) dan binatang lain seperti burung dan satwa liar. Oleh karena itu, diperlukan upaya rehabilitasi mangrove dengan penanaman pohon mangrove.

Kawasan Industri

Kawasan industri adalah kawasan tempat pemusatan kegiatan pengolahan yang dilengkapi dengan prasarana, sarana dan fasilitas penunjang lainnya yang disediakan serta dikelola oleh Perusahaan Kawasan Industri. Kawasan industri di Kabupaten Sidoarjo adalah kawasan industri Berbek yang terdapat di Kecamatan Waru.

Sentra Industri Kecil dan Menengah

Sentra Industri Kecil dan Industri Menengah (Sentra IKM) adalah lokasi pemusatan kegiatan industri kecil dan industri menengah yang menghasilkan produk sejenis, menggunakan bahan baku sejenis dan atau mengerjakan proses produksi yang sama, dilengkapi sarana dan prasarana penunjang yang dirancang



berbasis pada pengembangan potensi sumber daya daerah serta dikelola oleh suatu pengurus profesional. Sentra industri di Kabupaten Sidoarjo meliputi :

1. Sentra industri tas dan koper (INTAKO) terletak di Desa Kedensari Kecamatan Tanggulangin;
2. Sentra industri logam (komponen listrik, telepon, alat pertanian, sepeda dan lain lain) terletak di Desa Ngingas Kecamatan Waru;
3. Sentra industri batik tulis terletak di Desa Sidoklumpuk, Jetis Lemahputro, Kecamatan Sidoarjo;
4. Sentra industri sandal dan sandal spon terletak di Desa Widoro Kecamatan Waru;
5. Sentra industri kerupuk ikan terletak di Desa Kedungrejo Kecamatan Jabon;
6. Sentra industri bandeng terletak di Desa Penatarsewu Kecamatan Tanggulangin dan Desa Kalanganyar Kecamatan Sedati;
7. Sentra industri udang windu terletak di Desa Kedungpeluk Kecamatan Candi dan Desa Kedung Pandan Kecamatan Jabon dan Desa Kalanganyar Kecamatan Sedati;
8. Sentra industri kupang terletak di Desa Balongdowo Kecamatan Candi;
9. Sentra Industri ikan asin terletak di Desa Gisik Cemandi Kecamatan Sedati;
10. Sentra industri kerupuk kupang, petis kupang dan kupang terletak di Desa Balongdowo Kecamatan Candi;
11. Sentra industri kerupuk terletak di Desa Jaticalang Kecamatan Prambon dan Desa Telasih Kecamatan Tulangan;
12. Sentra industri bordir terletak di Desa Kludan Kecamatan Tanggulangin;
13. Sentra industri sayangan terletak di Desa Kesambi Kecamatan Porong;
14. Sentra industri topi terletak di Desa Punggul Kecamatan Gedangan;
15. Sentra industri tahu terletak di Desa Tropodo Kecamatan Krian;
16. Sentra industri tempe terletak di Desa Sepande Kecamatan Candi dan Desa Kedung Cangkring Kecamatan Jabon;
17. Sentra industri anyaman bambu (rakitan dapur) terletak di Desa Ganggangpanjang Kecamatan Tanggulangin;

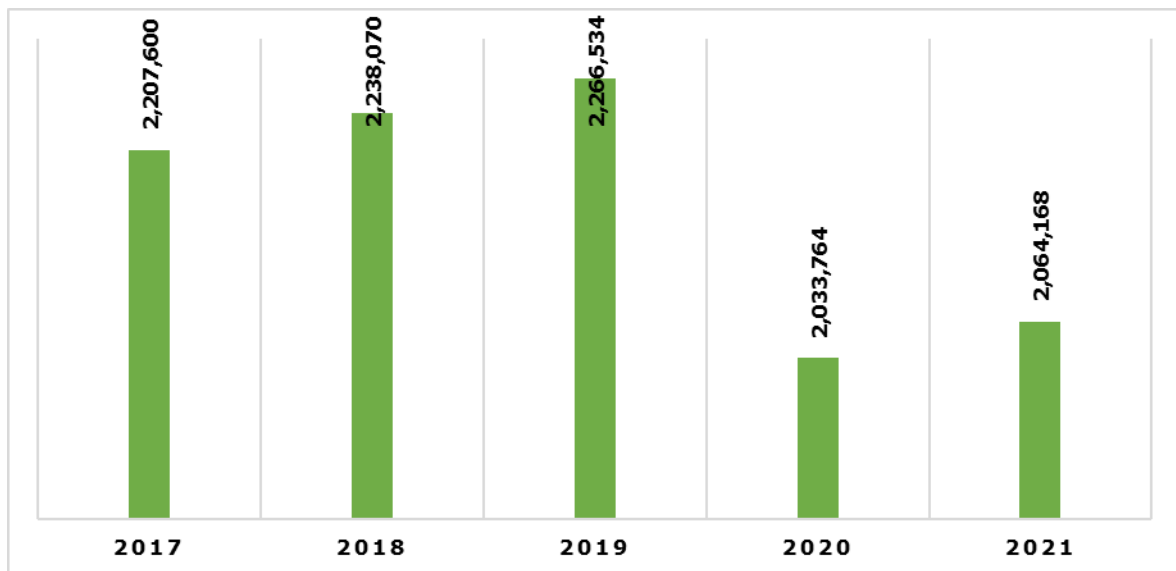


18. Sentra industri anyaman bambu (jrebeng) terletak di Desa Sumput Kecamatan Sidoarjo;
19. Sentra industri kerajinan perak terletak di Desa Kedungbendo Kecamatan Tanggulangin;
20. Sentra industri bando terletak di Desa Gempolsari Kecamatan Tanggulangin;
21. Sentra industri jamu tradisional terletak di Desa Kedungbendo Kecamatan Tanggulangin;
22. Sentra industri pengrajin mente terletak di Desa Kedungsugo Kecamatan Prambon;
23. Sentra industri anatomi terletak di Desa Sumput Kecamatan Sidoarjo;
24. Sentra industri kaca cermin terletak di Desa Kedungkendo Kecamatan Candi;
25. Sentra industri wayang kulit terletak di Desa Gelam Kecamatan Candi;
26. Sentra industri sayuran terletak di Desa Durung Bedug Kecamatan Candi, Desa Grabagan Kecamatan Tulangan dan Desa Pilang Kecamatan Wonoayu;
27. Sentra industri mainan anak terletak di Desa Kebon Agung Kecamatan Sukodono;
28. Sentra industri buah belimbing terletak di Desa Sudimoro Kecamatan Tulangan;
29. Sentra industri sepatu terletak di Desa Kemasan Kecamatan Krian;
30. Sentra industri jamur merang terletak di Desa Kedungrawan Kecamatan Krembung.

2.1.1.2 Kondisi Demografi

Berdasarkan hasil Sensus Penduduk tahun 2020, jumlah penduduk Kabupaten Sidoarjo pada tahun 2021 sebesar 2.064.168 jiwa. Jumlah ini mengalami kenaikan sebesar 30.404 jiwa jika dibandingkan dengan tahun 2020. Perkembangan jumlah penduduk Kabupaten Sidoarjo dapat digambarkan sebagaimana gambar 2.11. berikut.

Gambar 2.12. Jumlah Penduduk Kabupaten Sidoarjo Tahun 2017-2021



Sumber: BPS Kabupaten Sidoarjo, 2021

Penurunan penduduk sebagaimana di atas disebabkan karena adanya verifikasi / validasi jumlah penduduk dari instansi terkait. Jumlah penduduk tersebut tersebar di 18 kecamatan sebagaimana disajikan dalam tabel di bawah ini.

Tabel 2.2. Jumlah Penduduk Per Kecamatan Menurut Jenis Kelamin Tahun 2017-2021

KECAMATAN	TAHUN									
	2017		2018		2019		2020		2021	
	LAKI LAKI	PEREM PUAN	LAKI LAKI	PEREM PUAN	LAKI LAKI	PEREM PUAN	LAKI LAKI	PEREM PUAN	LAKI LAKI	PEREM PUAN
TARIK	35.486	35.094	35.878	35.431	36.357	35.85	34.83	34.359	35,267	34,703
PRAMBON	41.984	41.141	42.529	41.566	43.075	42.082	40.397	39.555	40,836	40,123
KREMBUNG	36.995	36.752	37.476	37.23	37.986	37.745	35.024	34.863	35,508	34,448
PORONG	43.163	42.552	43.175	42.615	43.16	42.54	37.102	36.344	37,544	36,746
JABON	30.228	29.984	30.437	30.222	30.677	30.415	28.274	27.992	28,743	28,440
TANGGULANGIN	53.168	52.255	53.445	52.558	53.84	52.845	45.097	44.707	45,747	45,372
CANDI	81.531	80.526	83.326	82.226	84.923	83.856	76.872	76.551	78,328	78,123
SIDOARJO	111.467	111.764	112.668	113.093	114.09	114.623	100	101.115	52,437	51,970
TULANGAN	51.864	51.28	53.067	52.383	54.137	53.546	51.423	50.916	44,058	43,220
WONOAYU	44.04	43.429	44.882	44.327	45.728	45.066	43.169	42.417	63,194	61,540
KRIAN	68.3	66.518	69.884	67.934	71.152	69.031	66.413	64.517	101,594	102,847
BALONGBENDO	39.727	38.694	40.217	39.157	40.613	39.609	38.449	37.601	50,404	49,892
TAMAN	117	113.668	118.36	114.987	119.287	115.951	104.753	103.062	49,487	48,759
SUKODONO	64.849	62.373	66.283	63.773	67.52	65.124	61.855	60.004	100,373	101,547
BUDURAN	52.49	51.502	53.699	52.541	54.81	53.647	49.710	49,000	60,961	60,540



KECAMATAN	TAHUN									
	2017		2018		2019		2020		2021	
	LAKI LAKI	PEREM PUAN	LAKI LAKI	PEREM PUAN	LAKI LAKI	PEREM PUAN	LAKI LAKI	PEREM PUAN	LAKI LAKI	PEREM PUAN
GEDANGAN	66.87	65.271	67.564	65.958	68.239	66.548	60.286	59.717	105,446	104,064
SEDATI	54.847	53.166	55.742	54.089	56.723	55.065	48.821	47.815	67,914	66,137
WARU	119.057	118.565	119.737	119.611	120.339	120.335	99.933	100.821	380,827	38,029
TOTAL	1.113.066	1.094.534	1.128.369	1.109.701	1.142.656	1.123.878	1.022.408	1.011.356	1,037,668	1,026,500

Sumber: BPS Kabupaten Sidoarjo, 2021.

Berdasarkan tabel di atas dapat dilihat jumlah penduduk berdasarkan jenis kelamin pria maupun wanita diseluruh kecamatan hampir berjumlah seimbang, tidak ada perbedaan jumlah yang tinggi. Kecamatan yang jumlah laki-laki dan perempuan tertinggi pertama adalah Kecamatan Waru, kedua adalah Kecamatan Taman dan ketiga adalah Kecamatan Sidoarjo.

Tabel 2.3. Jumlah Penduduk Pindah Datang/Keluar Berdasarkan Kecamatan Tahun 2021

No	KECAMATAN	TAHUN			
		2020		2021	
		KELUAR	DATANG	KELUAR	DATANG
1	Tarik	445	564	640	798
2	Prambon	397	580	593	779
3	Kremlung	302	372	662	563
4	Porong	575	424	652	517
5	Jabon	484	491	676	577
6	Tanggulangin	536	481	1,291	1,251
7	Candi	1,018	1,604	2,038	2,495
8	Sidoarjo	1,696	1,958	582	808
9	Tulangan	419	735	837	1,309
10	Wonoayu	307	504	1,144	1,869
11	Krian	979	1,434	1,725	1,975
12	Balombendo	481	488	1,367	1,773
13	Taman	1,963	2,264	2,528	2,248
14	Sukodono	770	1,354	13,570	13,542



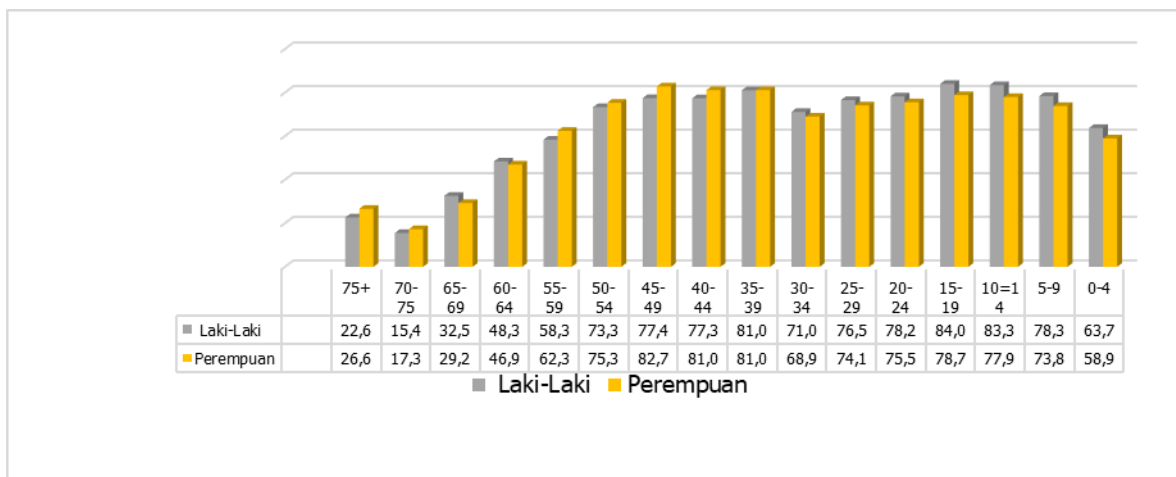
No	KECAMATAN	TAHUN			
		2020		2021	
		KELUAR	DATANG	KELUAR	DATANG
15	Buduran	721	1,154	1,522	1,862
16	Gedangan	1,083	1,377	2,387	2,438
17	Sedati	838	1,158	1,023	1,183
18	Waru	2,528	2,145	2,284	1,703
	TOTAL	15,542	19,087	35,521	37,690

Sumber: BPS Kabupaten Sidoarjo, 2021

Mengacu pada tabel di atas, diketahui bahwa pada tahun 2021 jumlah penduduk yang keluar dari wilayah administrasi kabupaten Sidoarjo sebesar 35.521 jiwa, dan jumlah penduduk yang masuk Kabupaten Sidoarjo sebesar 37.690. Berdasarkan pada data tersebut kita ketahui bahwa terdapat selisih 2.169 jiwa dimana penduduk yang masuk ke kabupaten Sidoarjo lebih banyak. Hal ini menjadi tantangan pengendalian jumlah penduduk ke depan.

Gambar 2.11

Komposisi Penduduk Menurut Umur dan Jenis Kelamin (%) Tahun 2021



Sumber: BPS Kabupaten Sidoarjo, 2021

Berdasarkan gambar di atas dapat dilihat bahwa komposisi penduduk menurut jenis kelamin, golongan usia terbanyak penduduk laki-laki adalah golongan



usia 15-19 yaitu 84%, sedangkan penduduk perempuan terbanyak adalah golongan usia 45-49 sebesar 82,7%.

2.1.2 Aspek Kesejahteraan Masyarakat

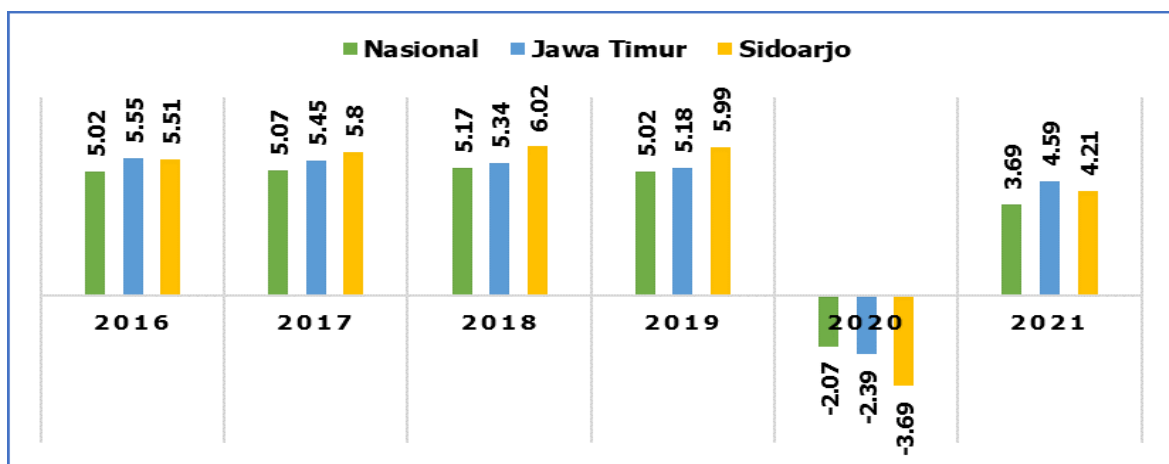
Aspek kesejahteraan masyarakat terdiri dari kesejahteraan dan pemerataan ekonomi, kesejahteraan sosial, serta seni budaya dan olahraga. Untuk menganalisis aspek kesejahteraan masyarakat, selanjutnya akan dipaparkan beberapa capaian data sebagai berikut.

2.1.2.1 Fokus Kesejahteraan dan Pemerataan Ekonomi

A. Pertumbuhan Ekonomi

Pertumbuhan Ekonomi Kabupaten Sidoarjo pada tahun 2021 tumbuh positif sebesar 4,21 persen. Ada kenaikan signifikan dari pertumbuhan ekonomi tahun 2020 yang terkoreksi negatif. Kenaikan pertumbuhan ekonomi yang cukup signifikan ini dikarenakan adanya kenormalan baru dimana aktivitas masyarakat tidak lagi dibatasi secara ketat dan sektor industry kembali bergeliat. Sehingga konsumsi masyarakat juga mulai tinggi. Adapun pertumbuhan ekonomi Kabupaten Sidoarjo sebagaimana Gambar 2.13 berikut ini.

Gambar 2.13. Capaian Pertumbuhan Ekonomi Kabupaten Sidoarjo Tahun 2017-2021



Sumber: BPS Kabupaten Sidoarjo, 2021.



Struktur perekonomian Kabupaten Sidoarjo pada tahun 2021 didominasi oleh sektor Industri Pengolahan sebesar 54%, perdagangan sebesar 16% dan Sektor konstruksi sebesar 8%. Sektor konstruksi berhasil menggantikan sektor transportasi dan pergudangan pada tempat ketiga karena selama tahun 2021 terjadinya pembangunan infrastruktur yang massif di Sidoarjo, sementara itu aktivitas pergudangan dan transportasi belum sepenuhnya pulih akibat pandemi Covid-19.

Tabel 2.4. Laju Pertumbuhan PDRB ADHK dan PDRB ADHB Menurut Lapangan Usaha Kabupaten Sidoarjo Tahun 2018-2021

No	Kategori	Atas Dasar Harga Berlaku (ADHK)				Atas Dasar Harga Konstan (ADHK)			
		2018	2019	2020	2021	2018	2019	2020	2021
A	Pertanian, Kehutanan, dan Perikanan	41,046	4,217	4,431	4,478	2,551	2,558	2,628	2,626
B	Pertambangan dan Penggalian	188	189	123	134	154	156	110	101
C	Industri Pengolahan	88,415	97,732	100,918	109,461	65,974	71,841	72,546	76,097
D	Pengadaan Listrik dan Gas	1,725	1,743	1,666	1,784	1,074	1,066	1,018	1,078
E	Pengadaan Air, Pengelolaan Sampah, Limbah dan Daur Ulang	118	121	129	139	100	105	110	117
F	Konstruksi	17,134	17,732	17,121	16,070	12,240	12,962	12,221	11,386
G	Perdagangan Besar dan Eceran; Reparasi Mobil dan Sepeda Motor	30,735	33,259	31,599	35,456	21,429	22,703	20,734	22,721
H	Transportasi dan Pergudangan	22,659	22,949	14,604	15,037	10,853	9,721	6,469	6,672
I	Penyediaan Akomodasi dan Makan Minum	6,500	7,119	6,733	7,469	4,649	5,008	4,653	4,922
J	Informasi dan Komunikasi	6,467	7,064	7,618	7,997	5,826	6,265	6,739	7,070
K	Jasa Keuangan dan Asuransi	2,337	2,453	2,451	2,550	1,552	1,614	1,604	1,614
L	Real Estate	1,728	1,873	1,958	1,994	1,271	1,348	1,385	1,406
M,N	Jasa Perusahaan	306	333	316	327	210	224	207	211
O	Administrasi Pemerintahan, Pertahanan dan Jaminan Sosial Wajib	3,438	3,721	3,798	3,881	2,205	2,289	2,242	2,298
P	Jasa Pendidikan	2,163	2,361	2,471	2,479	1,525	1,637	2,685	1,693
Q	Jasa Kesehatan dan Kegiatan Sosial	568	616	679	729	432	459	497	519
R,S, T,U	Jasa lainnya	662	716	614	648	499	530	449	462
PRODUK DOMESTIK REGIONAL BRUTO		189,256	204,201	197,240	210,643	132,552	140,492	135,305	141,000

Sumber: BPS Kabupaten Sidoarjo, 2021

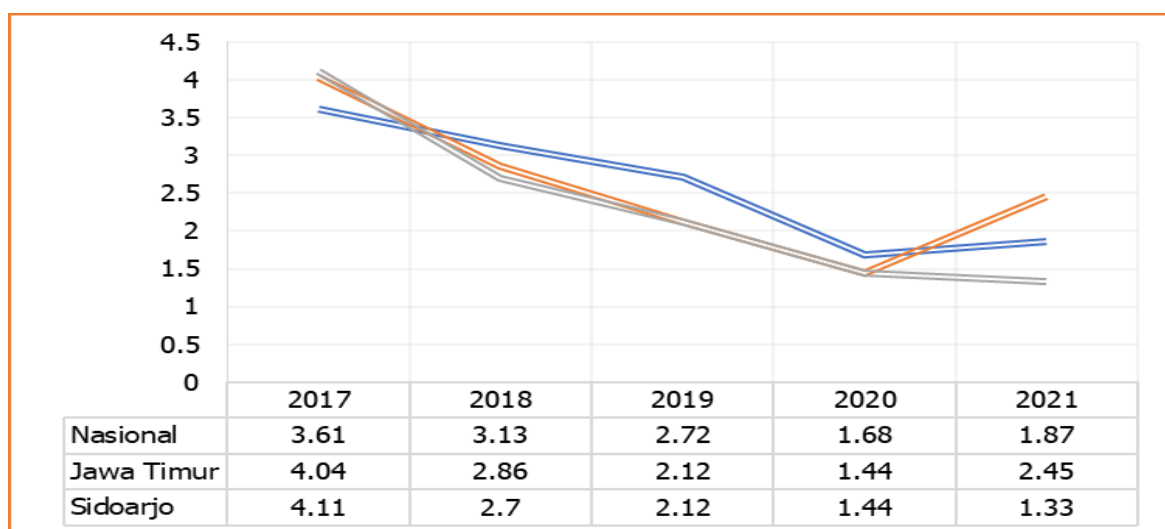


Berdasarkan harga konstan 2010, nilai PDRB Kabupaten Sidoarjo pada tahun 2021 mengalami kenaikan jika dibandingkan dengan tahun 2020. Nilai PDRB Kabupaten Sidoarjo tahun 2021 atas dasar harga konstan 2010, mencapai 210,643 triliun rupiah. Terjadi kenaikan PDRB sebesar 13,403 triliun jika dibandingkan dengan tahun 2020.

B. Laju Inflasi

Perkembangan inflasi di Kabupaten Sidoarjo secara tidak langsung dipengaruhi oleh kebijakan makro ekonomi dari pemerintah pusat yang dapat mempengaruhi kenaikan harga-harga. Inflasi di Kabupaten Sidoarjo setiap bulan pada tahun 2021 fluktuatif. Inflasi terjadi karena adanya kenaikan harga yang cukup tinggi, yang ditunjukkan oleh naiknya sebagian besar indeks kelompok pengeluaran. Dari sebelas kelompok pengeluaran, delapan kelompok mengalami inflasi, dua kelompok mengalami deflasi dan satu yang lain tidak mengalami perubahan. Kelompok pengeluaran yang mengalami inflasi tertinggi adalah kelompok makanan, minuman dan tembakau. Sedangkan kelompok pengeluaran yang mengalami deflasi adalah kelompok informasi, komunikasi, dan jasa keuangan. Sementara itu kelompok Pendidikan tidak mengalami perubahan.

Gambar 2.14. Perbandingan Laju Inflasi Kabupaten Sidoarjo, Provinsi Jawa Timur, dan Nasional Tahun 2017-2021



Sumber : BPS, diolah 2021

*Inflasi Kab. Sidoarjo realisasi bulan September 2021

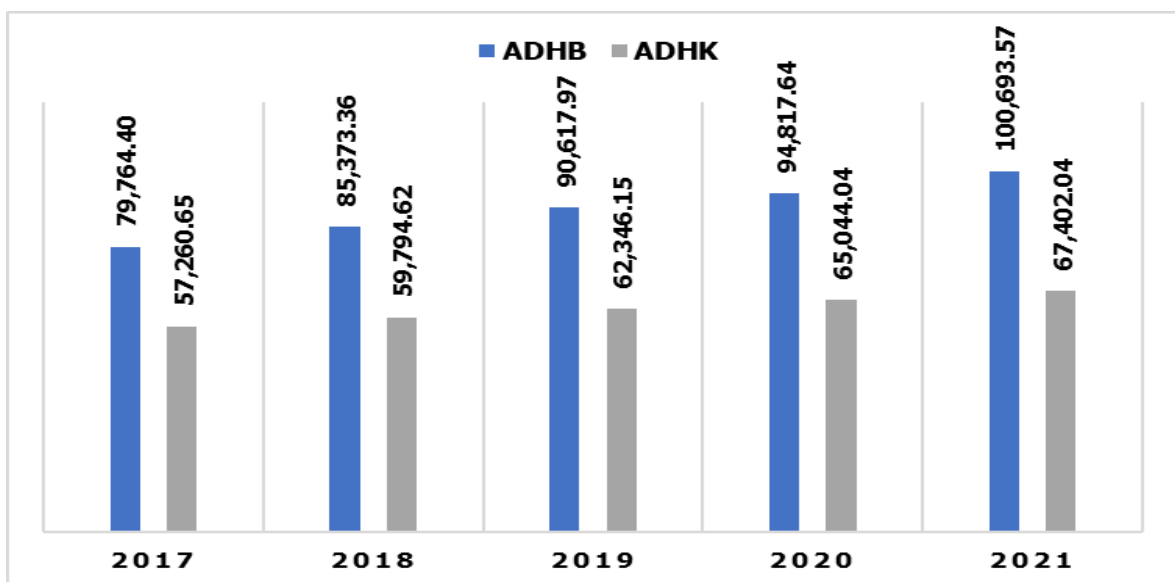


Kinerja Pemerintah kabupaten Sidoarjo dalam hal pengendalian inflasi bisa dikatakan cukup baik. Fluktuasi inflasi yang terjadi dapat ditekan dengan baik sehingga pergeseran angka inflasinya tidak terlalu lebar.

C. PDRB Per Kapita

PDRB per kapita merupakan indikator yang sangat penting dalam pembangunan perekonomian suatu daerah. Ukuran kemakmuran masyarakat suatu daerah dapat dilihat dari besarnya peningkatan PDRB per kapita. Pada umumnya, indikator ini disajikan dari angka atas dasar harga berlaku, walaupun sebetulnya masih mengandung perubahan harga barang dan jasa. Pertumbuhan agregat pendapatan perkapita regional tentunya tidak lepas dari besarnya PDRB Kabupaten Sidoarjo secara total. Peningkatan PDRB yang beriringan dengan peningkatan jumlah penduduk akan diikuti oleh peningkatan PDRB per kapita Kabupaten Sidoarjo.

Gambar 2.15 Pendapatan Perkapita Penduduk Kabupaten Sidoarjo Tahun 2017-2021 (juta/tahun)



Sumber: BPS Kabupaten Sidoarjo, 2021

Nilai PDRB per-kapita Kabupaten Sidoarjo menunjukkan peningkatan dari tahun 2017 hingga 2021. Namun, pada tahun 2020 mengalami penurunan karena

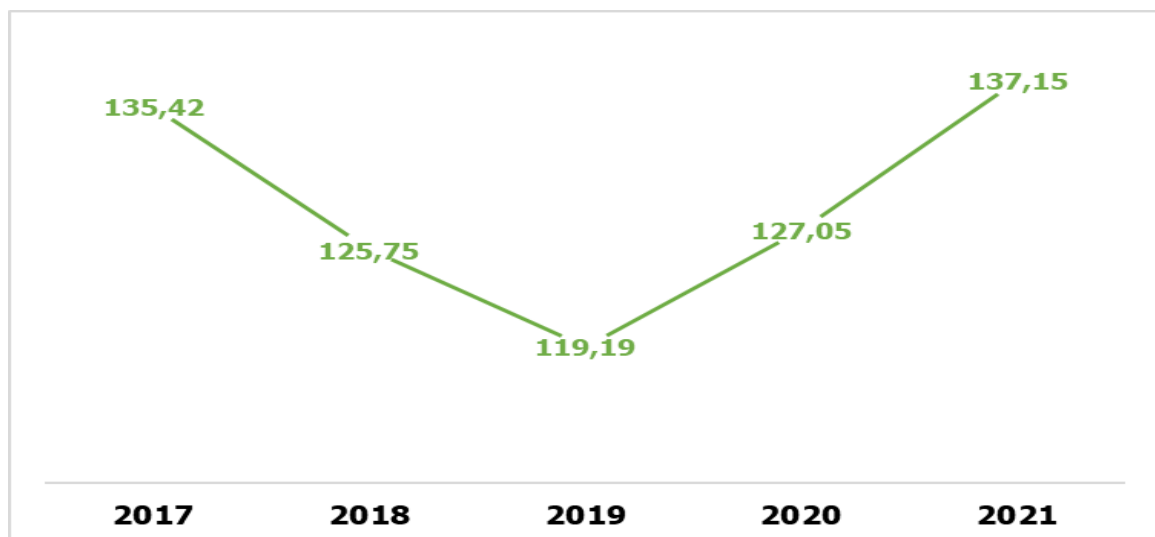


dampak dari pandemi Covid19 seperti yang disajikan pada tabel 4.1. Indikator ini menunjukkan bahwa secara ekonomi setiap penduduk Kabupaten Sidoarjo rata-rata mampu menciptakan PDRB atau (nilai tambah) sebesar nilai perkapita di masing-masing tahun tersebut. Pertumbuhan PDRB perkapita Kabupaten Sidoarjo secara “riil” selama kurun waktu 2017-2021 mengalami peningkatan sekitar 3,62-4,42 persen. Pertumbuhan tertinggi dalam 5 tahun terakhir tercatat terjadi pada tahun 2018, sedangkan pertumbuhan terendah tercatat terjadi pada tahun 2021, yaitu sebesar 3,62 persen.

D. Persentase Penduduk Miskin

Kemiskinan adalah keadaan di mana terjadi ketidakmampuan untuk memenuhi kebutuhan dasar seperti makanan, pakaian, tempat berlindung, pendidikan, dan kesehatan. Kemiskinan dapat disebabkan oleh kelangkaan alat pemenuh kebutuhan dasar, ataupun sulitnya akses terhadap pendidikan dan pekerjaan. Kemiskinan merupakan masalah global. Sebagian orang memahami istilah ini secara subyektif dan komparatif, sementara yang lainnya melihatnya dari segi moral dan evaluatif, dan yang lainnya lagi memahaminya dari sudut ilmiah yang telah mapan.

**Gambar 2.16. Jumlah Penduduk Miskin Kabupaten Sidoarjo
Tahun 2017-2021**
(dalam ribu jiwa)

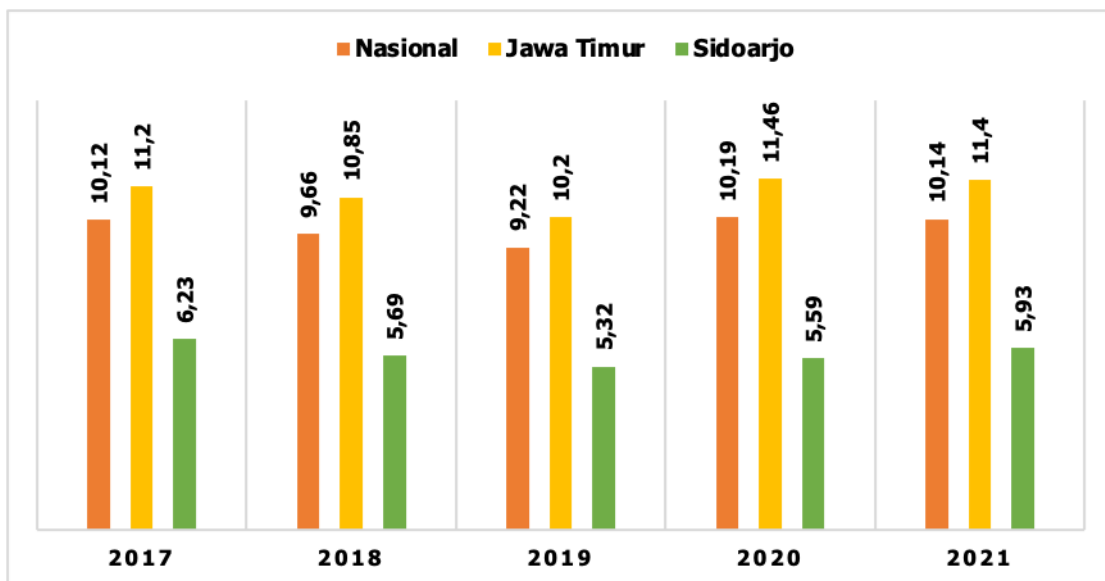


Sumber: BPS Kabupaten Sidoarjo, 2021



Pada gambar di atas terlihat bahwa jumlah penduduk miskin di Kabupaten Sidoarjo dari tahun 2017 hingga tahun 2019 terus mengalami penurunan. Namun pada tahun 2020, persentase kemiskinan Kabupaten Sidoarjo naik sebesar 0,27 poin menjadi 5,59 persen dibanding tahun 2019 yang sebesar 5,32 persen. Persentase tersebut setara dengan 127,05 ribu jiwa. Pada tahun 2021, jumlah penduduk miskin Sidoarjo bertambah sebesar 10,10 ribu jiwa menjadi 137,14 ribu jiwa. Hal ini terjadi karena aktifitas perekonomian masih belum pulih sebagai dampak pandemi Covid-19.

Gambar 2.17. Persentase Penduduk Miskin Kabupaten Sidoarjo, Jawa Timur, dan Nasional Tahun 2017-2021

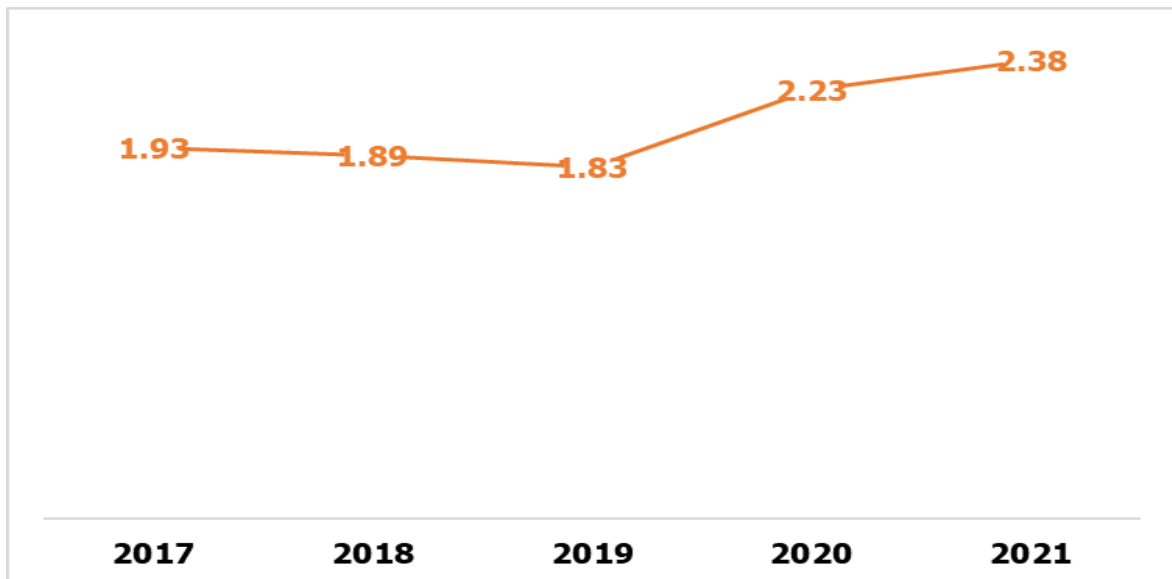


Sumber: BPS Kabupaten Sidoarjo, 2021

Dalam kurun waktu 5 (lima) tahun, persentase penduduk miskin Kabupaten Sidoarjo selalu berada di bawah angka nasional dan Jawa Timur. Persentase penduduk miskin Kabupaten Sidoarjo secara agregasi mengalami penurunan. Hal ini bisa diartikan bahwa kinerja Pemerintah Kabupaten Sidoarjo dalam hal penanganan kemiskinan sangat baik.



Gambar 2.18. Persentase PMKS Terhadap Jumlah Penduduk 2017-2021



Sumber: Dinsos Kabupaten Sidoarjo, 2021

Penyandang Masalah Kesejahteraan Sosial (PMKS) adalah seseorang atau keluarga yang karena suatu hambatan, kesulitan atau gangguan tidak dapat melaksanakan fungsi sosialnya dan karenanya tidak dapat menjalin hubungan yang serasi dan kreatif dengan lingkungannya sehingga tidak dapat memenuhi kebutuhan hidupnya (jasmani, rohani dan sosial) secara memadai dan wajar. Jumlah PMKS yang ada di Kabupaten Sidoarjo pada tahun 2021 sebanyak 48.718 jiwa atau sekitar 2,38% dari jumlah penduduk. Apabila dibandingkan dengan tahun 2021 dengan target 2,38% maka tercapai 100%, dan dibandingkan dengan realisasi tahun 2020 yaitu 2,23% maka terdapat peningkatan angka 4.073 jiwa atau sekitar 0,07%. Peningkatan tersebut terjadi karena pandemi Covid-19 berdampak langsung terhadap kondisi sosial ekonomi masyarakat dan juga peran aktif penelusuran dan pendataan yang terus dilakukan sebagai bentuk upaya penanganan terhadap PMKS di wilayah kabupaten sidoarjo.

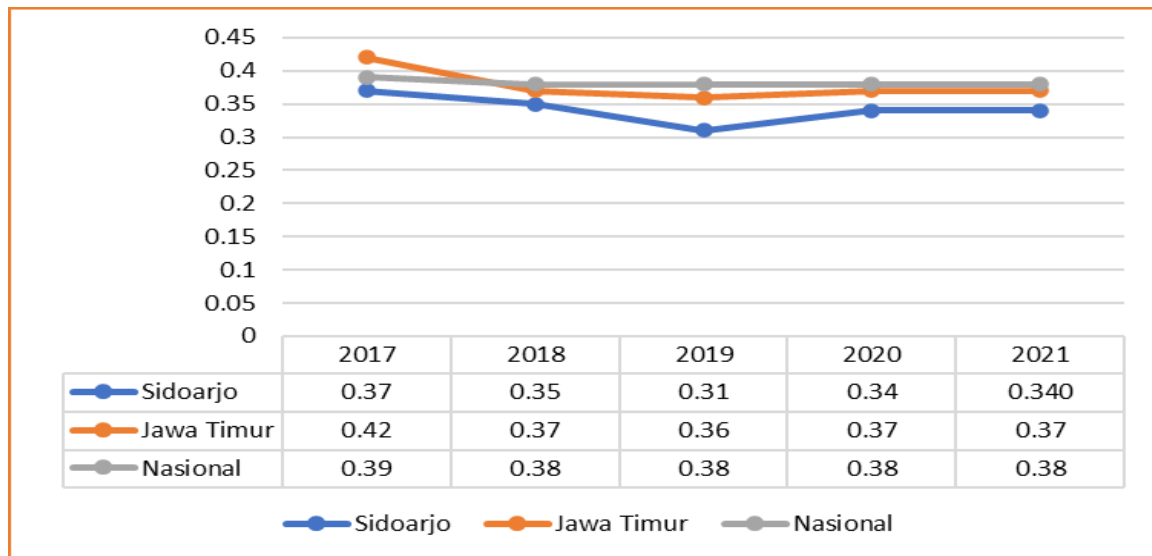
E. Indeks Gini

Indeks Gini merupakan salah satu ukuran umum untuk menunjukkan adanya tingkat pemerataan distribusi pendapatan atau kekayaan di antara populasi.



Indeks Gini memiliki kisaran 0 sampai 1. Nilai 0 menunjukkan distribusi yang sangat merata yaitu setiap orang memiliki jumlah penghasilan atau kekayaan yang sama persis. Nilai 1 menunjukkan distribusi yang timpang sempurna yaitu satu orang memiliki segalanya dan semua orang lain tidak memiliki apa-apa.

Gambar 2.19. Indeks Gini Kabupaten Sidoarjo, Jawa Timur, dan Nasional Tahun 2017-2021



Sumber: BPS Kabupaten Sidoarjo, 2021

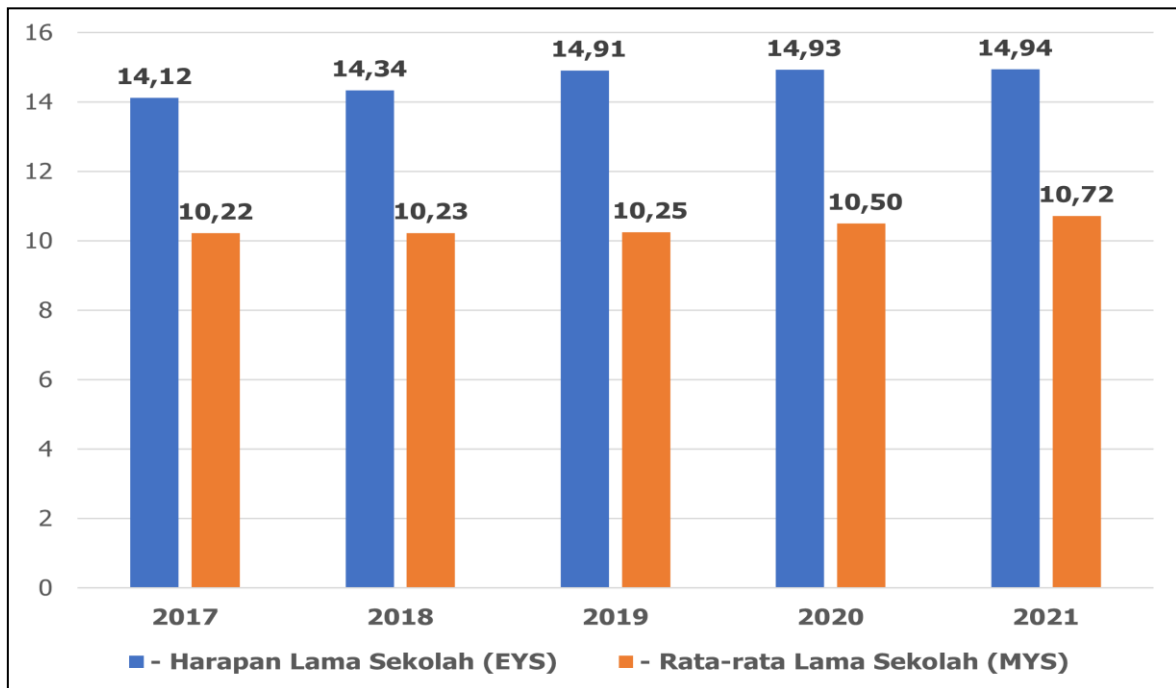
Indeks gini Kabupaten Sidoarjo tahun 2021 sebesar 0,34. Angka ini menunjukkan bahwa ketimpangan pemerataan pendapatan di Kabupaten Sidoarjo adalah sedang. Ketimpangan di Kabupaten Sidoarjo secara statistik lebih baik dari angka nasional dan Jawa Timur.

F. Indeks Pembangunan Manusia (IPM)

Indeks Pembangunan Manusia (IPM) atau *Human Development Index* (HDI) merupakan indeks komposit yang meliputi aspek kesehatan melalui pengukuran usia harapan hidup, pendidikan melalui pengukuran angka harapan lama sekolah dan rata-rata lama sekolah, serta aspek kesejahteraan melalui pengukuran daya beli atau pengeluaran per kapita.



Gambar 2.20. Angka Harapan Lama Sekolah, Rata-Rata Lama Sekolah dan Angka Melek Huruf Kabupaten Sidoarjo Tahun 2017-2021

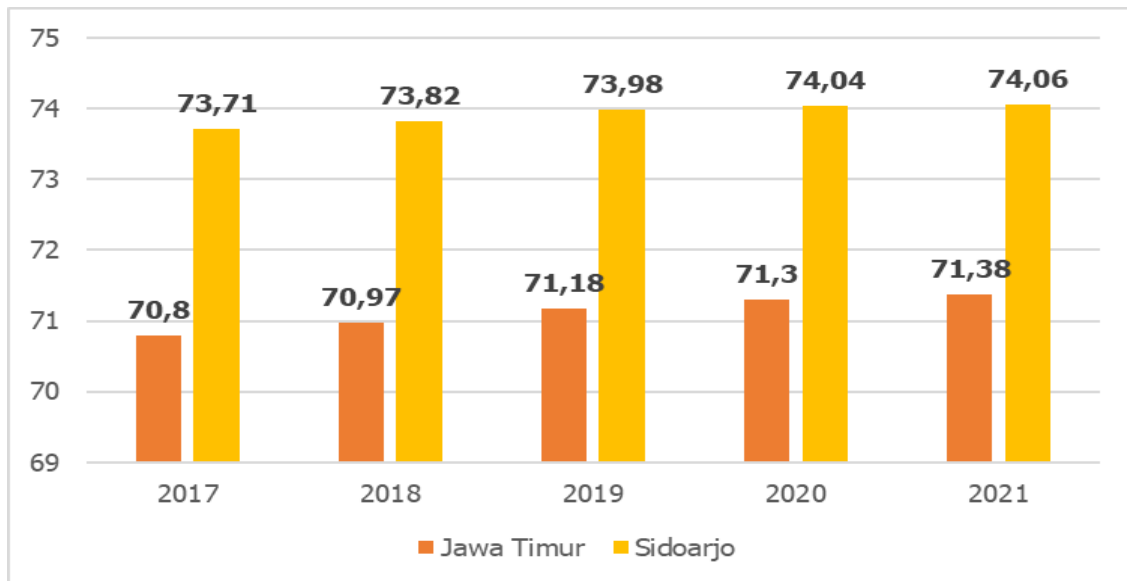


Sumber: Dinas Pendidikan dan Kebudayaan Kab. Sidoarjo 2021, diolah

Angka Harapan Lama Sekolah (AHLS) Kabupaten Sidoarjo sejak tahun 2018 terus mengalami kenaikan. AHLS tahun 2018 sebesar 14,34 naik menjadi 14,94 pada tahun 2021. Dengan realisasi angka 14,94 tahun tersebut dapat diartikan bahwa anak-anak usia 7 tahun di Kabupaten Sidoarjo memiliki peluang untuk bisa menamatkan pendidikan mereka hingga lulus Diploma II. Begitu pun dengan angka rata-rata lama sekolah, yaitu capaian tiap tahunnya selalu mengalami peningkatan. Realisasi capaian rata-rata lama sekolah pada tahun 2021 sebesar 10,72, terdapat kenaikan sebesar 0,22 poin jika dibandingkan dengan capaian tahun 2020. Hal ini dapat diartikan bahwa masyarakat di Kabupaten Sidoarjo rata-rata usia 25 tahun keatas sebagian besar telah mengenyam pendidikan kelas X (SMA Kelas I) hingga kelas XI (SMA Kelas II). Angka melek huruf juga mengalami kenaikan. Pada tahun 2018 angka melek huruf pada usia di atas 15 tahun sebesar 97,73 dan naik menjadi 98,73 pada tahun 2019. Sedangkan angka melek huruf pada tahun 2020 belum dirilis oleh BPS.



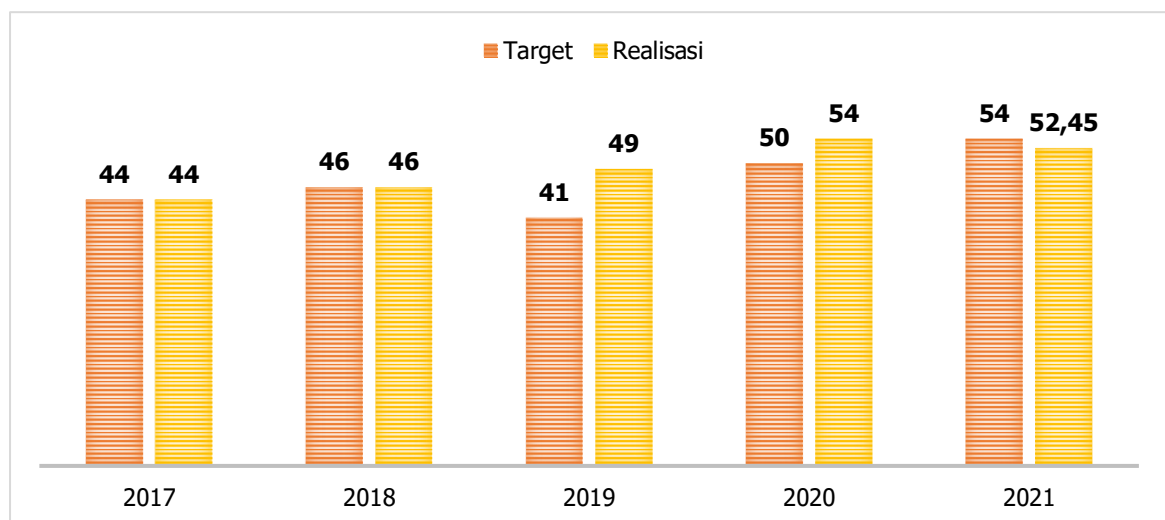
Gambar 2.21. AHH Kabupaten Sidoarjo dan Provinsi Jawa Timur Tahun 2017 – 2021



Sumber: BPS Provinsi Jawa Timur, 2021

Tingginya Angka Harapan Hidup (AHH) mencerminkan tingkat kesehatan penduduk yang baik. Mengacu data Badan Pusat Statistik (BPS), angka harapan hidup penduduk Kabupaten Sidoarjo pada tahun 2017 sebesar 73,67 kemudian naik menjadi 74,06 pada tahun 2021. Hal ini menandakan bahwa kualitas pelayanan dasar di bidang Kesehatan Kabupaten Sidoarjo secara konsisten terus mengalami perbaikan.

Gambar 2.22. Persentase Desa Siaga Aktif Purnama Mandiri Tahun 2017-2021



Sumber: Dinas Kesehatan Kabupaten Sidoarjo, 2021

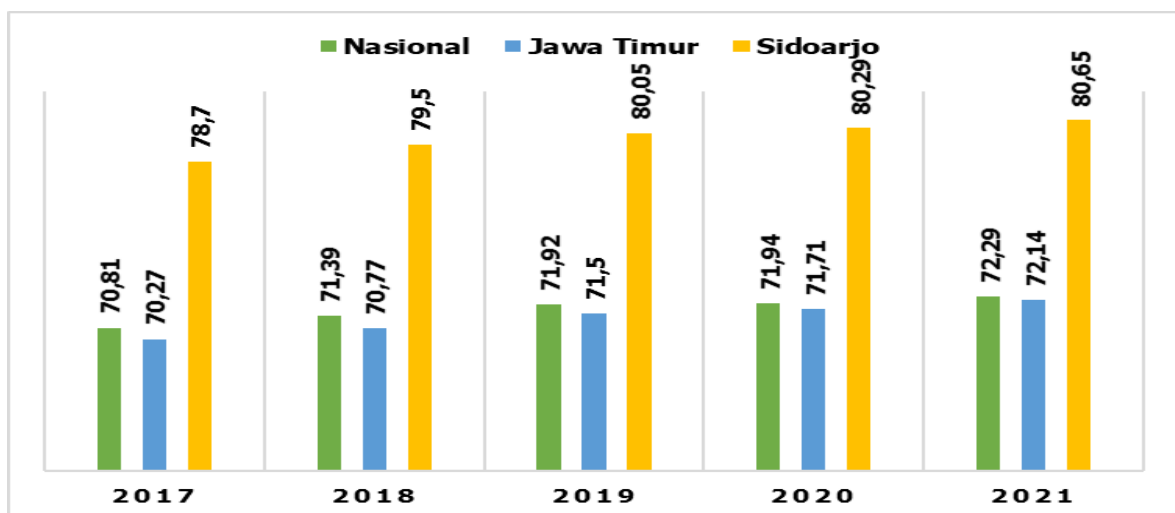


Desa Siaga Aktif Purnama Mandiri adalah desa yang berada pada tingkat perkembangan Purnama dan Mandiri. Hal ini sesuai dengan Kepmenkes No. 1529 Tahun 2010. Adapun kriteria dari desa Siaga Aktif Purnama dan Mandiri yaitu adanya 8 Indikator, antara lain :

1. Forum desa berjalan;
2. Kader kesehatan ada 6-8 orang;
3. Adanya Kemudahan akses pelayanan kesehatan;
4. Posyandu & Upaya Kesehatan Bersumberdaya Masyarakat (UKBM) lainnya didesa tersebut aktif;
5. Dukungan dana untuk kegiatan tingkat desa terpenuhi oleh Pemerintah Desa dan kelompok masyarakat serta dunia usaha;
6. Adanya dukungan peran serta masyarakat dan organisasi kemasyarakatan;
7. Adanya Peraturan Kepala Desa atau Peraturan Bupati tentang hidup sehat;
8. Adanya pembinaan Perilaku Hidup Bersih dan Sehat (PHBS) di tingkat rumah tangga.

Pada tahun 2021, Kabupaten Sidoarjo berhasil mencapai tahapan desa/ kelurahan pada kategori siaga aktif PURI (Purnama Mandiri) sebesar 54 persen dari 52,45 persen yang ditargetkan.

Gambar 2.23. Perkembangan IPM Kabupaten Sidoarjo, Jawa Timur, dan Nasional Tahun 2017 – 2021



Sumber: BPS 2021, diolah

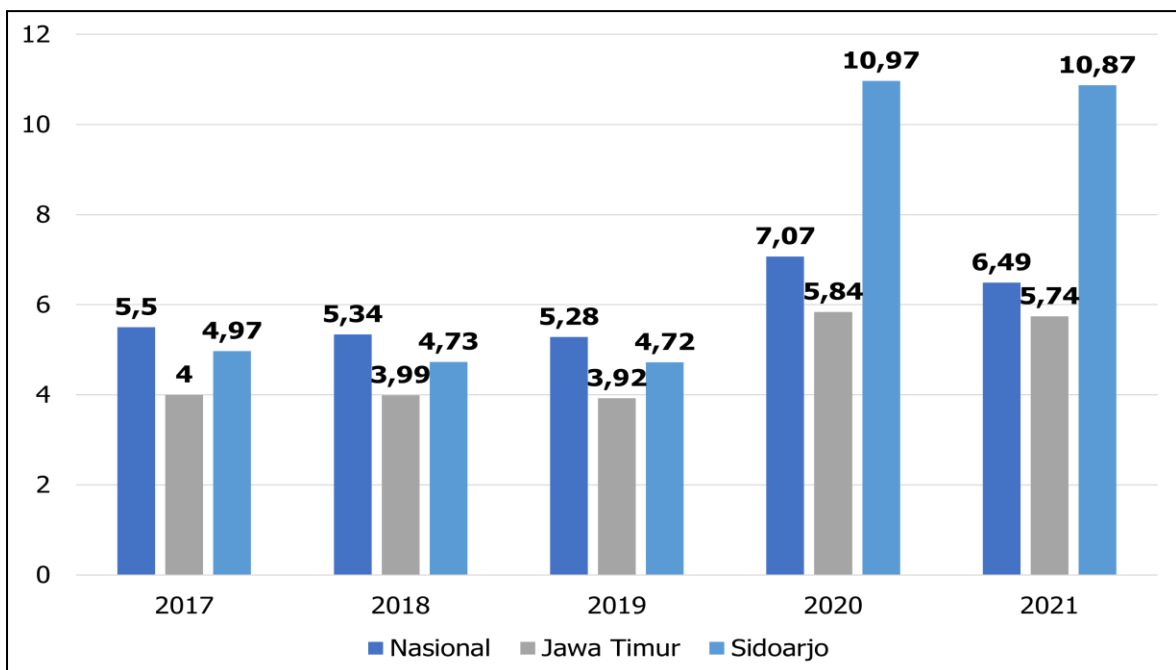


IPM kabupaten Sidoarjo lebih baik dari capaian Jawa Timur dan Nasional. IPM Sidoarjo menduduki peringkat ke-4 (empat) dari seluruh Kabupaten/Kota di Jawa Timur. Pencapaian IPM tertinggi di Jawa Timur diduduki oleh Surabaya kemudian disusul oleh Kota Malang dan Kota Madiun.

G. Tingkat Pengangguran Terbuka (TPT)

Penganggur adalah penduduk angkatan kerja yang sedang mencari pekerjaan dan belum mendapatkannya, sedang mempersiapkan usaha, tidak mencari pekerjaan dan tidak mempersiapkan usaha karena putus asa, atau sudah memiliki pekerjaan tapi belum memulainya. Pengangguran terbuka meliputi mereka yang tidak mau bekerja karena mengharapkan pekerjaan yang lebih baik (penganggur sukarela) maupun mereka yang mau bekerja tetapi tidak memperoleh pekerjaan (penganggur terpaksa). Salah satu ukuran keberhasilan kinerja suatu daerah dalam hal penanganan pengangguran bila diamati dari sisi ketenagakerjaan adalah dengan melihat tinggi rendahnya Tingkat Pengangguran Terbuka (TPT).

Gambar 2.24. Tingkat Pengangguran Terbuka Kabupaten Sidoarjo, Jawa Timur, dan Nasional Tahun 2017 – 2021



Sumber: BPS Provinsi Jawa Timur, 2021



Mencermati dari gambar di atas terlihat bahwa tingkat pengangguran terbuka dari tahun 2017 hingga tahun 2019 menunjukkan tren penurunan, namun meningkat secara drastis di tahun 2020 akibat Pandemi Covid-19. Angka TPT pada tahun 2020 menyentuh 10,97 dan mengalami sedikit penurunan pada tahun 2021 menjadi 10,87. Capaian TPT Kabupaten Sidoarjo secara nilai berhasil diturunkan sebesar 0,10 poin jika dibandingkan dengan tahun 2020, namun belum mampu mencapai target yang ditentukan yaitu, 10,54. Secara agregat angka TPT Kabupaten Sidoarjo masih berada di bawah capaian TPT nasional dan Jawa Timur.

H. Indeks Kesalehan Sosial

Indeks Kesalehan Sosial yang merupakan Indikator Kinerja Utama (IKU) baru dalam penyelenggaraan pembangunan daerah Kabupaten Sidoarjo tahun 2021-2026. Pengukuran indeks kesalehan social di Kabupaten Sidoarjo menggunakan tiga komposit yaitu Indeks Toleransi, Indeks Rasa Aman dan Indeks Pelestarian Budaya Lokal. Capaian Indeks Kesalehan Sosial Kabupaten Sidoarjo pada tahun 2021 sebesar 82,03 persen dengan kategori baik.

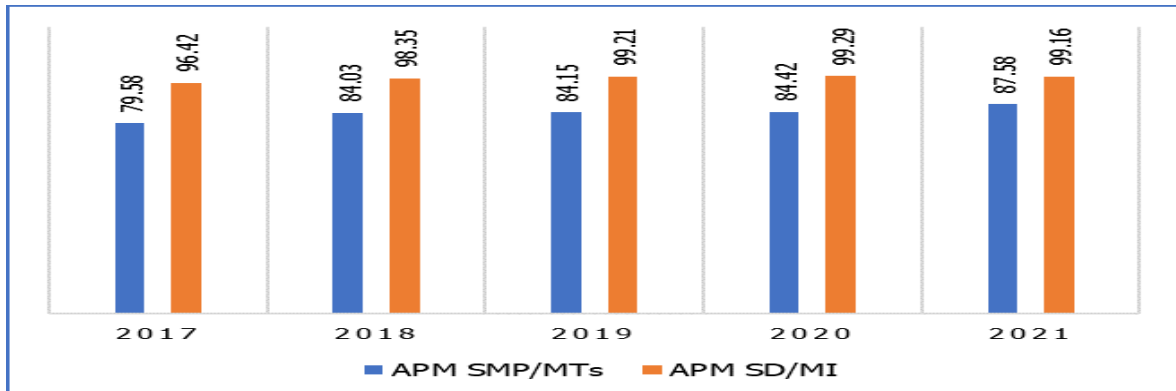
2.1.2.2 Fokus Kesejahteraan Sosial

A. Pendidikan

Indeks pendidikan diukur dengan angka harapan sekolah dan rata-rata lama sekolah. Angka Harapan Sekolah memiliki keterkaitan dengan angka partisipasi kasar dan murni PAUD, SD, dan SMP. Angka Partisipasi Murni (APM) merupakan indikator daya serap penduduk usia sekolah di setiap jenjang pendidikan. APM merupakan indikator yang melihat partisipasi penduduk kelompok usia standar di jenjang pendidikan yang sesuai dengan standar usia siswa di jenjang tersebut. Khusus APM jenjang SMA/MA/SMK, terhitung mulai 1 Januari 2017 telah menjadi kewenangan pemerintah provinsi berdasarkan Undang-undang Nomor 23 Tahun 2014 tentang Pemerintahan Daerah. Rekap data perkembangan APM Kabupaten Sidoarjo tahun 2016 - 2021 disajikan pada Gambar 2.24. sebagai berikut:



Gambar 2.25. APM Kabupaten Sidoarjo Menurut Jenjang Pendidikan Tahun 2017 – 2021

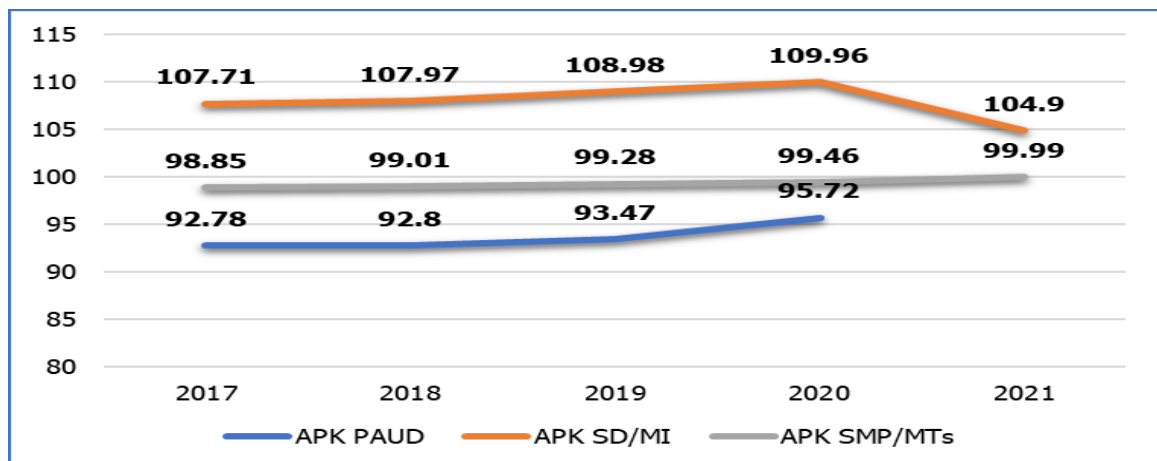


Sumber: Dinas Pendidikan dan Kebudayaan Kabupaten Sidoarjo, 2021

Berdasarkan gambar 2.23. menunjukkan bahwa APM SD/MI mengalami penurunan sebesar 0,13 poin jika dibandingkan dengan tahun 2021, sedangkan APM pada SMP/MTs mengalami kenaikan sebesar 3,16 poin jika dibandingkan dengan capaian tahun 2021.

Angka Partisipasi Kasar (APK) adalah rasio jumlah siswa, berapapun usianya yang sedang menempuh pendidikan di jenjang pendidikan tertentu terhadap jumlah penduduk kelompok usia yang berkaitan dengan jenjang pendidikan tertentu. APK ini berfungsi untuk menunjukkan tingkat partisipasi penduduk secara umum di suatu tingkat pendidikan sekaligus merupakan indikator yang paling sederhana untuk mengukur daya serap penduduk usia sekolah di masing-masing jenjang pendidikan. Hal ini dapat dilihat pada Gambar 2.25. berikut.

Gambar 2.26. APK Kabupaten Sidoarjo Menurut Jenjang Pendidikan Tahun 2017-2021



Sumber: Dinas Pendidikan dan Kebudayaan Kabupaten Sidoarjo, 2021

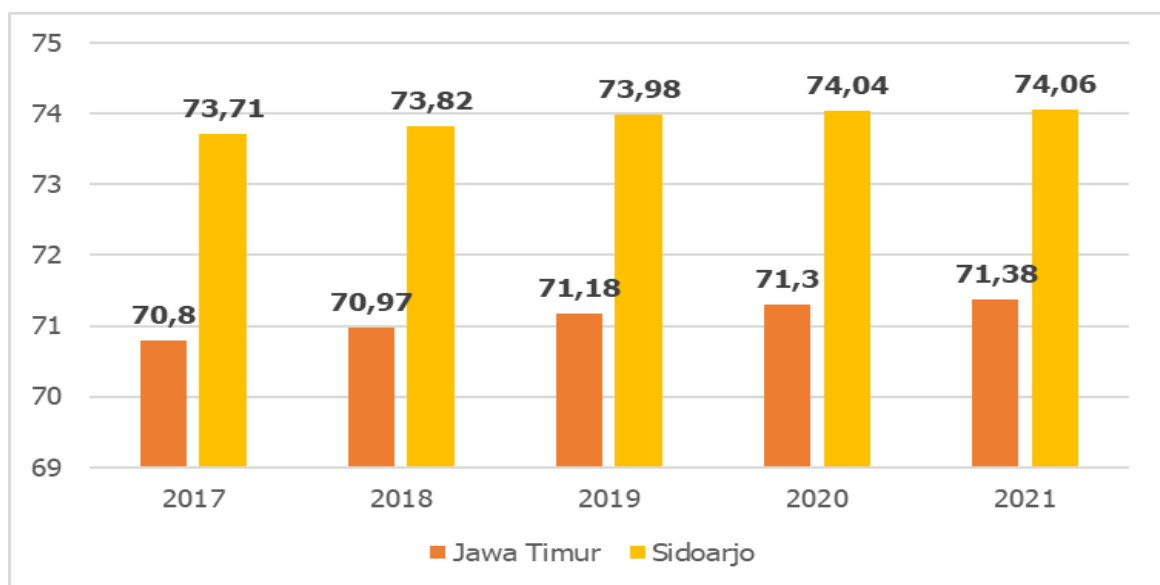


APK SD/MI pada tahun 2021 walaupun capaiannya masih di atas 100 persen akan tetapi terjadi penurunan sebesar 5% jika dibandingkan dengan capaian tahun 2020. Sementara itu APK pada jenjang Pendidikan PAUD dan SMP/MTs mengalami kenaikan masing-masing sebesar 2,25% dan 0,53%.

B. Kesehatan

Tingginya Angka Harapan Hidup (AHH) mencerminkan tingkat kesehatan penduduk yang baik. Mengacu data Badan Pusat Statistik (BPS), angka harapan hidup penduduk Kabupaten Sidoarjo pada tahun 2017 sebesar 73,67 kemudian naik menjadi 74,06 pada tahun 2021. Hal ini menandakan bahwa kualitas pelayanan dasar di bidang Kesehatan Kabupaten Sidoarjo secara konsisten terus mengalami perbaikan.

Gambar 2.27. AHH Kabupaten Sidoarjo dan Provinsi Jawa Timur Tahun 2017 – 2021



Sumber: BPS Provinsi Jawa Timur, 2021

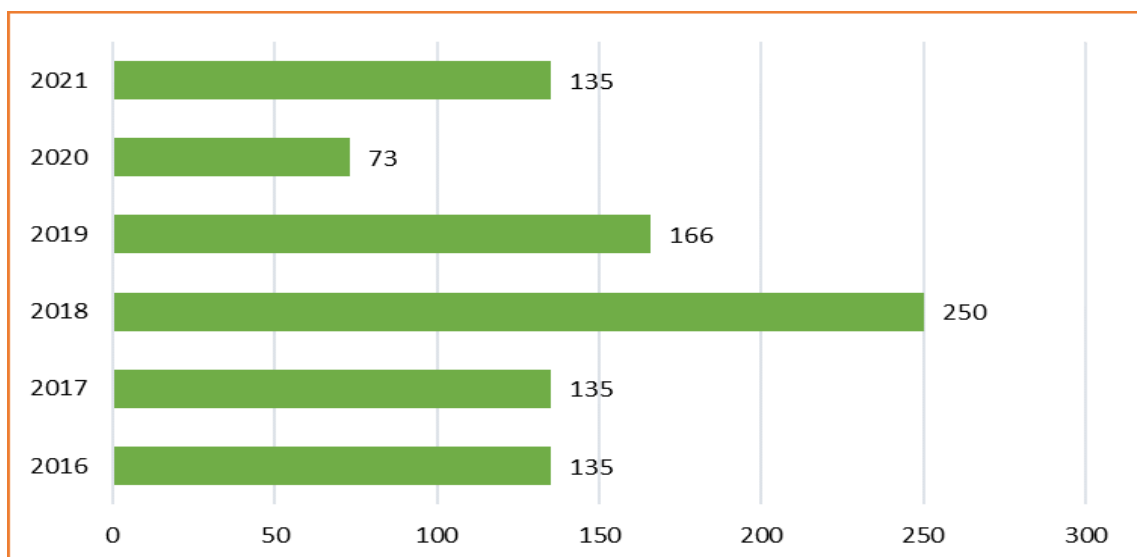
2.1.2.3 Fokus Seni Budaya dan Olahraga

Indikator kinerja yang digunakan untuk mengukur pencapaian urusan pemuda antara lain jumlah prestasi pemuda yang diperoleh di tingkat Regional, Nasional dan Internasional dan jumlah prestasi olahraga tingkat Regional, Nasional



dan Internasional. Indikator jumlah prestasi pemuda yang diperoleh digunakan untuk mengukur tingkat keberhasilan pembinaan pemuda di Kabupaten Sidoarjo dengan menghitung jumlah pemuda yang berprestasi dalam berbagai bidang di skala Regional, Nasional atau Internasional. Pada tahun 2021, capaian prestasi di bidang olahraga yang diperoleh oleh Kabupaten Sidoarjo mengalami peningkatan. Jumlah prestasi pemuda dan olahraga Kabupaten Sidoarjo pada tahun 2020 sebesar 135 prestasi. Misi Bupati dan Wakil Bupati Sidoarjo dalam hal kepemudaan melalui program prioritasnya berupa *Youth Center* dan Beasiswa Kuliah gratis diharapkan mampu lebih meningkatkan lagi prestasi kepemudaan ke depannya. Pemerintah Kabupaten Sidoarjo telah melakukan upaya-upaya pembinaan terhadap seluruh potensi keolahragaan yang ada seperti melakukan pembinaan yang lebih terfokus pada bidang unggulan yang teridentifikasi berpotensi meraih prestasi di tingkat Nasional.

Gambar 2.28. Jumlah Prestasi Pemuda dan Olahraga di Tingkat Regional, Nasional dan Internasional Tahun 2016-2021



Sumber: Disparpora Sidoarjo, 2020

Eksistensi kelompok seni dan budaya yang ada di masyarakat harus dijaga untuk menunjang pelestarian seni dan budaya daerah. Pada tahun 2017, adat budaya yang dilestarikan oleh Dinas Pendidikan dan Kebudayaan Kabupaten Sidoarjo ada 4 jenis budaya, antara lain: Macapat, Aqiqah, Ruwatan dan Lelang Bandeng. Untuk melestarikan seni budaya, peran kelompok seni budaya di



masyarakat sangat besar. Kelompok seni budaya terbagi dalam beberapa bidang seni yaitu Ludruk, Wayang Kulit, Reog Ponorogo, Patrol, Jaranan/Bantengan, Musik, Kentrung, Tari, Teater, Karawitan, Campursari dan Mocopat. Pada tahun 2021 terdapat 4 (empat) budaya Kabupaten Sidoarjo yang mendapatkan Hak Kekayaan Intelektual (HKI) dari Dirjen Kekayaan Intelektual Kementerian Hukum dan HAM Republik Indonesia, yaitu : 1.) Kupang Lontong; 2.) Tari Banjarkemuning; 3.) Musik Patrol; dan 4.) Udeng Pacul Gowang .

Pembangunan seni, budaya dan olahraga merupakan bagian yang tak dapat dipisahkan dari pembinaan dan pembangunan bangsa dalam rangka peningkatan kualitas sumber daya insani, terutama diarahkan pada peningkatan kesehatan jasmani dan rohani, serta untuk membentuk watak dan kepribadian yang memiliki disiplin dan sportivitas yang tinggi. Di samping itu, pembangunan seni, budaya dan olahraga juga dijadikan sebagai alat untuk memperlihatkan eksistensi bangsa melalui pembinaan prestasi yang setinggi-tingginya.

2.1.3 Aspek Pelayanan Umum

2.1.3.1 Layanan Urusan Wajib Dasar

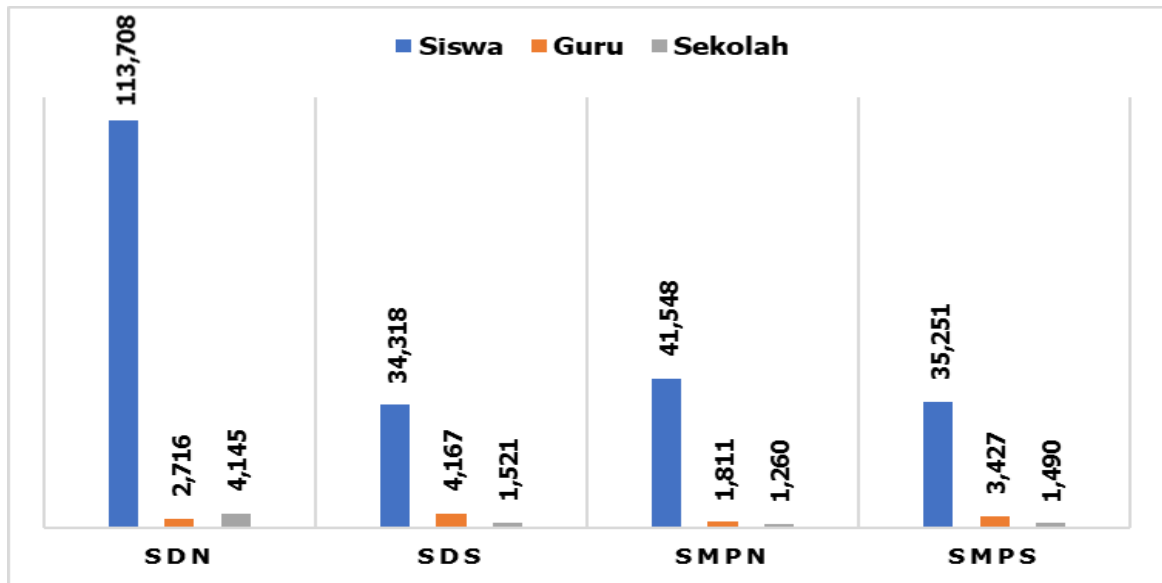
A. Pendidikan

Ketersediaan sarana dan prasarana pendidikan juga merupakan faktor penting dalam upaya pemerataan dan perluasan pendidikan, baik dari ketersediaan sekolah, kelas ataupun guru. Dengan demikian jika ketersediaan ruang kelas dan guru pengajar masih kurang memadai maka dibutuhkan perhatian untuk memperlancar proses belajar mengajar pada tingkat pendidikan dasar.



Gambar 2.29.

Jumlah Murid, Guru dan Sekolah Kabupaten Sidoarjo Tahun 2021



Sumber: Dinas Pendidikan dan Kebudayaan Kabupaten Sidoarjo, 2021

Berdasarkan data di atas, ada kesenjangan yang cukup lebar antara jumlah siswa SD Negeri dengan SD Swasta yaitu selisih sebesar 79.390 siswa. Hal hal tersebut selaras dimana SD Negeri lebih besar daripada jumlah sekolah SD Swasta. Namun, pada jumlah guru, guru SD Swasta lebih besar daripada SD Negeri.

Tabel.2.5 Rasio Guru Terhadap Siswa 2021

Jenjang	SPM	Siswa	Guru	Rasio
SDN	1 : 28	113,708	2,716	1 : 42
SDS	1 : 28	34,318	4,167	1 : 9
SMPN	1 : 32	41,548	1,811	1 : 23
SMPS	1 : 32	35,251	3,427	1 : 10

Sumber : Dinas Pendidikan dan Kebudayaan Kabupaten Sidoarjo, 2021

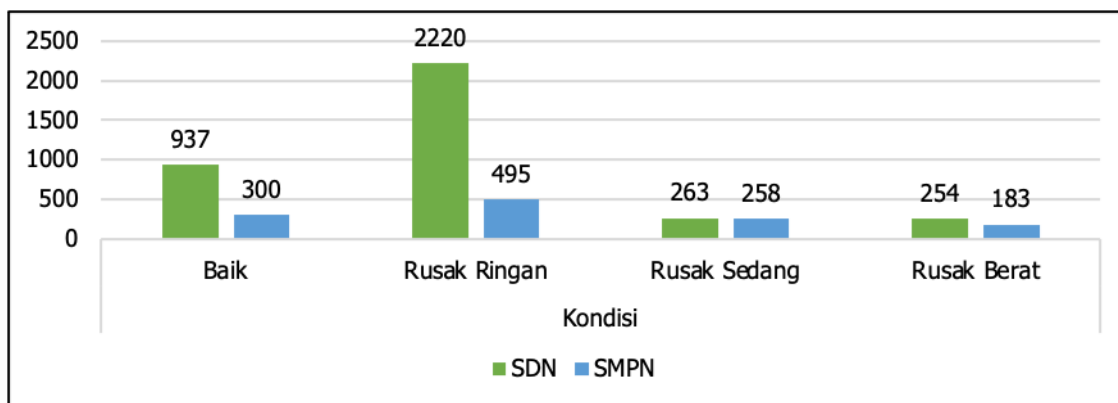
Rasio Guru Terhadap Murid diukur untuk mengetahui perbandingan antara jumlah murid pada suatu jenjang sekolah dengan jumlah guru. Semakin tinggi nilai rasio ini berarti semakin berkurang tingkat pengawasan dan perhatian guru terhadap murid sehingga mutu pengajaran cenderung semakin rendah. Target rasio guru terhadap murid dalam satu rombongan belajar pada jenjang pendidikan sesuai dengan ketentuan dalam Permendikbud No. 32 tahun 2018 tentang Standar



Pelayanan Minimal di bidang Pendidikan yaitu 1 : 28 untuk SD dan 1 : 32. Data tabel di atas menyatakan bahwa rasio siswa terhadap guru terhadap siswa pada SD Swasta sudah berada di atas SPM. Sedangkan pada SD Negeri masih berada jauh di bawah standar yang ditentukan. Dengan asumsi perhitungan jumlah murid SD Negeri 113.708 dibagi 28, sama dengan 4.061 di kurangi jumlah guru yang ada 2.716 sehingga kekurangan guru SD negeri sejumlah 1.355 orang guru .

Sedangkan untuk jenjang SMP, penghitungan rasionya memiliki perbedaan dengan Teknik penghitungan di jenjang SD. Hal ini dikarenakan guru SMP adalah guru mata pelajaran bukan guru kelas seperti halnya guru SD. Namun secara matematis rasio guru terhadap siswa pada jenjang SMP sudah berada di atas SPM yang ditentukan, yaitu 1 : 23.

Gambar 2.30. Kondisi Sarana dan Prasarana Pendidikan Kabupaten Sidoarjo 2021



Sumber: Dinas Pendidikan dan Kebudayaan Kabupaten Sidoarjo, 2021

Selain tenaga pendidik yang berkualitas, salah satu penentu kualitas Pendidikan adalah sarana prasarana yang memadai. Jumlah Sekolah Dasar Negeri (SDN) di Kabupaten Sidoarjo sebanyak 466 sekolah dengan jumlah ruang kelas sebanyak 3.674 lokal. Dari total jumlah tersebut ruang kelas dalam kondisi baik sebanyak 937 ruang, rusak ringan 2.220 ruang, rusak sedang 263 ruang, dan rusak berat sebanyak 254 ruang. Untuk mengatasi kerusakan yang terjadi pada ruang kelas, Dinas Pendidikan pada tahun 2021 ini telah merencanakan perbaikan ruang kelas rusak berat sebanyak 127 ruangan. Sedangkan jumlah Sekolah Menengah



Pertama Negeri (SMPN) sebanyak 46 sekolah dengan ruang kelas total berjumlah 1.236 ruangan. Dari jumlah tersebut, ruang kelas dengan kondisi baik berjumlah 300, rusak ringan 495 ruang, rusak sedang 258 ruang, dan rusak berat sebanyak 183 ruang.

Tabel 2.6. Rasio Kelas Terhadap Siswa Tahun 2021

Jenjang	SPM	Siswa	Sekolah	Rasio
SDN	1 : 28	113,708	4,145	1 : 28
SDS	1 : 28	34,318	1,521	1 : 23
SMPN	1 : 32	41,548	1,260	1 : 33
SMPS	1 : 32	35,251	1,490	1 : 24

Sumber: Dinas Pendidikan dan Kebudayaan Kabupaten Sidoarjo, 2021

Rasio jumlah ruang kelas terhadap jumlah siswa diukur untuk mengetahui perbandingan antara jumlah murid pada suatu jenjang sekolah dengan jumlah ruang kelas belajar. Target tersebut diatas adalah sesuai dengan ketentuan dalam Peraturan Menteri Pendidikan dan Kebudayaan Nomor 17 Tahun 2017 tentang Penerimaan Peserta Didik Baru Pada Taman Kanak-Kanak, Sekolah Dasar, Sekolah Menengah Pertama, Sekolah Menengah Atas, Sekolah Menengah Kejuruan, atau Bentuk lain yang Sederajat, yaitu 1 : 28 untuk SD dan 1 : 32 untuk SMP. Data tabel di atas menunjukkan bahwa rasio ruang kelas terhadap siswa masih belum ideal, sehingga proses kegiatan belajar mengajar belum cukup berkualitas.

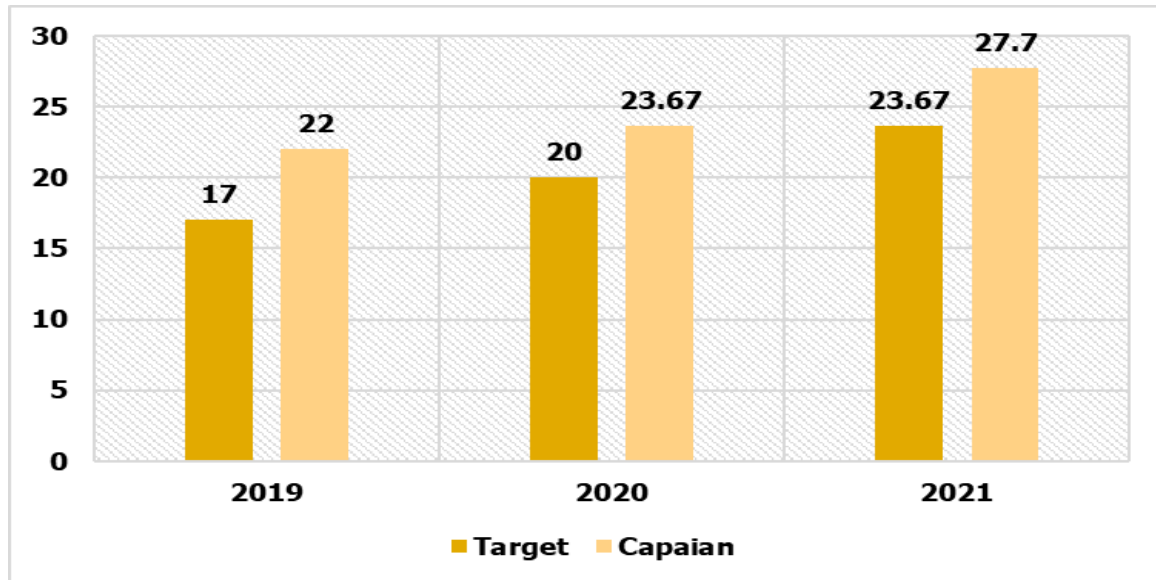
B. Kesehatan

Salah satu indikator Kesehatan yang ditetapkan oleh Kementerian Kesehatan melalui Peraturan Menteri Kesehatan Nomor 36 Tahun 2016 tentang Pedoman Penyelenggaraan Program Indonesia Sehat Dengan Pendekatan Keluarga adalah jumlah keluarga Sehat. Keluarga sehat adalah keluarga yang anggota keluarganya melakukan 12 indikator keluarga sehat, antara lain mengikuti program KB, ibu yang melakukan persalinan di fasilitas kesehatan, bayi yang mendapat imunisasi dasar lengkap, bayi yang mendapat ASI eksklusif, balita yang dipantau pertumbuhannya, penderita TB paru yang berobat sesuai standar, penderita hipertensi yang melakukan pengobatan secara teratur, penderita gangguan jiwa



yang mendapatkan pengobatan dan tidak ditelantarkan, tidak merokok, anggota keluarga menjadi anggota JKN, keluarga mempunyai akses sarana air bersih, dan mempunyai akses atau menggunakan jamban sehat.

Gambar 2.31.
Persentase Keluarga Sehat Kabupaten Sidoarjo Tahun 2019-2021



Sumber: Dinas Kesehatan Sidoarjo, 2021

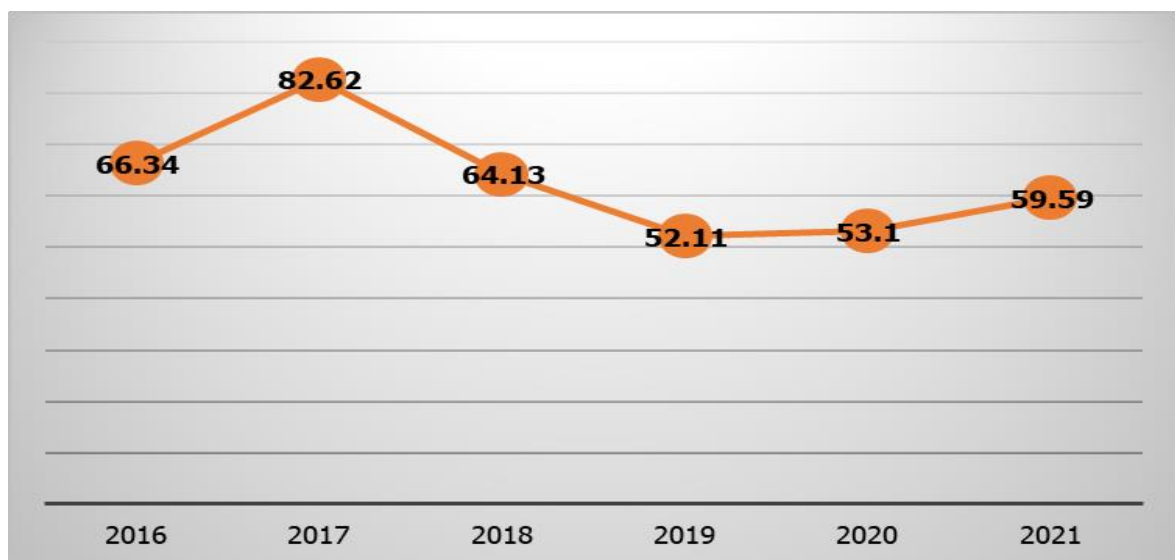
Capaian keluarga sehat Kabupaten Sidoarjo dalam kurun waktu 3 (tiga) tahun terakhir selalu berada di atas target yang ditentukan. Pada tahun 2021, Dinas Kesehatan berhasil meningkatkan capaian persentase keluarga sehat sebesar 4,03 persen dari capaian tahun 2021 yaitu sebesar 27,7 persen. Keberhasilan ini dikarenakan adanya integrasi program Konseling dari Pintu ke Pintu (KOPIPU) dengan program kesehatan keluarga. Kunjungan konseling difokuskan kepada keluarga rawan dengan tujuan peningkatan status Kesehatan keluarga dengan intervensi lanjut. Capaian Kabupaten Sidoarjo dalam hal Kesehatan keluarga pada tahun 2021 lebih tinggi daripada capaian Nasional dan Provinsi yang masing-masing capaiannya sebesar 19 persen.

Data Prevalensi Balita Gizi Buruk, Angka Kematian Ibu, Angka Kematian Bayi dan Prevalensi Balita kurang gizi di Kabupaten Sidoarjo telah mengalami penurunan setiap tahunnya. Hal tersebut menunjukkan perkembangan yang baik karena jumlah balita yang mengalami gizi buruk, jumlah kematian ibu, dan jumlah kematian bayi semakin kecil dari tahun ke tahun.



Kematian Ibu adalah kematian yang terjadi pada ibu karena peristiwa kehamilan, persalinan dan masa nifas, kecuali kasus kecelakaan. Angka Kematian Ibu (AKI) di kabupaten Sidoarjo dari tahun ke tahun menunjukkan fluktuatif, tahun 2016 AKI Kabupaten Sidoarjo sebesar 52,11% per 100.000 kelahiran hidup, AKI pada Tahun 2017 meningkat sebesar 82,62%, dan terus menurun hingga Tahun 2019 menjadi 52,11%, meningkat pada Tahun 2020 sebesar 53,1%. Pada tahun 2021 angka AKI kembali mengalami kenaikan menjadi 59,59, hal ini disebabkan oleh adanya Pandemi *Covid-19*. Selengkapnya dapat dilihat pada gambar 2.30. berikut.

Gambar 2.32. Tren Angka Kematian Ibu (AKI) di Kabupaten Sidoarjo Tahun 2016 – 2021



sumber: Dinas Kesehatan Kabupaten Sidoarjo, 2021

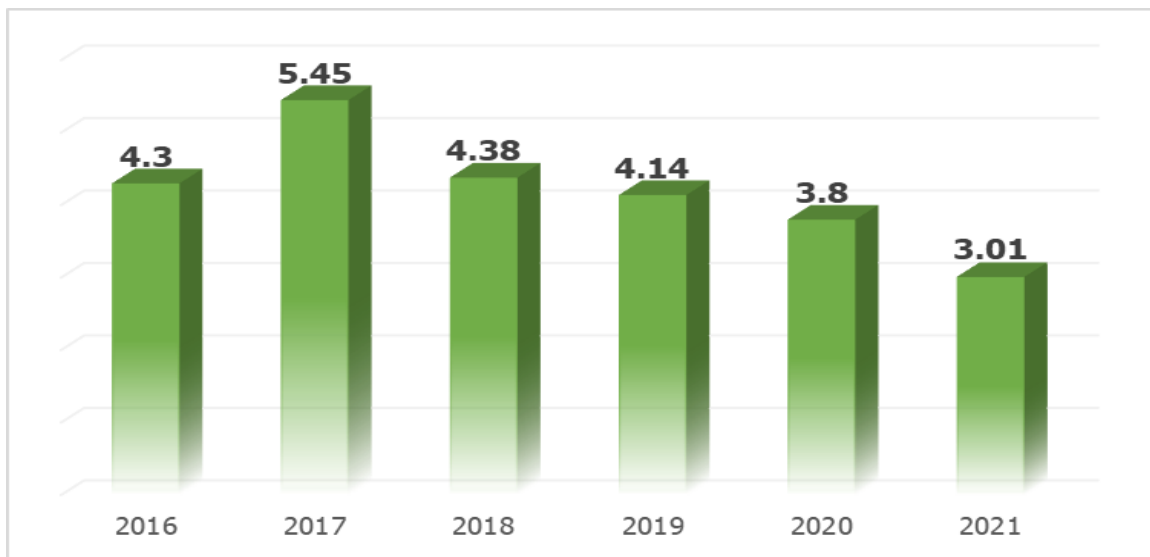
Kematian ibu hamil dan bersalin dipengaruhi oleh beberapa faktor yaitu pendidikan dan pengetahuan, sosial budaya, sosial ekonomi, geografi dan lingkungan, aksesabilitas ibu pada fasilitas kesehatan serta kebijakan makro dalam kualitas pelayanan kesehatan.

Angka Kematian Bayi (AKB) menunjukkan keberhasilan pelayanan kesehatan pada bayi di suatu wilayah. Di Kabupaten Sidoarjo, target Angka Kematian Bayi (AKB) tahun 2020 adalah 3,8%, tahun 2019 sebesar 4,14%. Jika dibanding dengan realisasi tahun 2018 sebesar 4,38 %, tahun 2017 sebesar 5,45%



dan tahun 2016 sebesar 4,3%, maka capaian Angka Kematian Bayi (AKB) Kabupaten Sidoarjo tahun 2020 ini cukup baik. Pada tahun 2021, upaya penurunan AKB kembali mengalami peningkatan sebesar 0,7 persen. Selengkapnya, antara target dan realisasi AKB di Kabupaten Sidoarjo mulai tahun 2016 – 2020 dapat dilihat pada gambar 2.34 berikut.

Gambar 2.33. Realisasi Angka Kematian Bayi (AKB) di Kabupaten Sidoarjo Tahun 2016-2021



Sumber: Dinas Kesehatan Kabupaten Sidoarjo, 2021

Sedangkan dalam hal pengendalian Gizi buruk atau *stunting* secara kinerja sangat berhasil. Hal ini terlihat dari data balita *stunting* yang persentasenya mengalami penurunan yang cukup drastis. Angka *stunting* Kabupaten Sidoarjo pada tahun 2020 sebesar 7,8 persen berhasil diturunkan menjadi 7,6 persen pada tahun 2021. Berikut adalah data balita *stunting* dan balita gizi buruk yang mendapatkan perawatan pada tahun 2016 sampai dengan tahun 2021:

Tabel 2.7.
Persentase Perkembangan kasus *Stunting* Kabupaten Sidoarjo Tahun 2016 - 2021

NO	INDIKATOR	2016	2017	2018	2019	2020	2021
1	Balita Stunting	19,4	16,9	23,74	23,00	7,8	7,6



NO	INDIKATOR	2016	2017	2018	2019	2020	2021
2	Balita gizi buruk yang mendapatkan perawatan	100	100	100	100	100	100

Sumber: Dinas Kesehatan Kabupaten Sidoarjo, 2021

Sebagai pijakan tahun 2023, pada tahun 2022, Pemerintah Kabupaten Sidoarjo telah menetapkan lokus prioritas penanganan *stunting* di 7 (tujuh) Kecamatan dan 24 Desa/Kelurahan. Data lengkapnya bisa dilihat dalam tabel 2.7 di bawah ini:

Tabel 2.8.

Lokus Prioritas Penanganan kasus *Stunting* Kabupaten Sidoarjo 2022

No.	DESA/KELURAHAN	KECAMATAN
1	Desa Kupang	Jabon
2	Desa Kedungrejo	Jabon
3	Desa Tambakkalisogo	Jabon
4	Desa Pangreh	Jabon
5	Desa Keboguyang	Jabon
6	Desa Balongtani	Jabon
7	Desa Kedungpandan	Jabon
8	Desa Ngingas	Waru
9	Desa Berbek	Waru
10	Desa Tambakrejo	Waru
11	Desa Tambaksumur	Waru
12	Desa Kepuhkiriman	Waru
13	Desa Wedoro	Waru
14	Desa Kureksari	Waru
15	Desa Sruni	Gedangan
16	Desa Entalseiwu	Buduran
17	Desa Siwalanpanji	Buduran

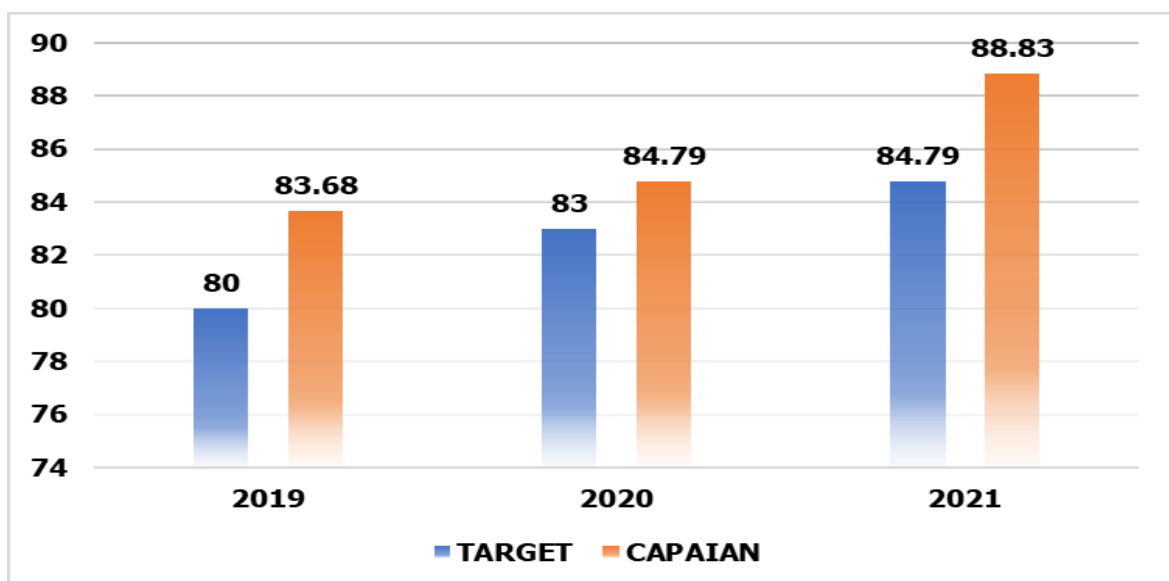


No.	DESA/KELURAHAN	KECAMATAN
18	Desa Larangan	Candi
19	Desa Balongdowo	Candi
20	Desa Wedoro Klurak	Candi
21	Desa Bakungpringgodani	Balombangendo
22	Kel. Pucanganom	Sidoarjo
23	Kel. Bulusidokare	Sidoarjo
24	Kel. Celep	Sidoarjo

Sumber: Lampiran Keputusan Bupati Sidoarjo No. 188/344/438.1.1.3/2021

Kinerja pelayanan Puskesmas di setiap kecamatan juga terus ditingkatkan. Hal ini dalam rangka menjamin ketersediaan akses dan fasilitas Kesehatan masyarakat di setiap kecamatan. Upaya peningkatan layanan dilakukan melalui pembangunan Gedung baru, pemenuhan kelengkapan alat medis, dan sarpras lainnya. Selain itu pemenuhan SDM puskesmas juga terus ditingkatkan baik tenaga medis maupun non medis.

Gambar 2.32. Nilai Rata-Rata Kepuasan Masyarakat (SKM) Puskesmas Tahun 2019-2021



Sumber: Dinas Kesehatan Kabupaten Sidoarjo, 2021

Capaian kinerja untuk tingkat kepuasan masyarakat terhadap layanan Puskesmas tahun 2021 mencapai target (88,83%), hal ini dikarenakan 26 puskesmas telah terakreditasi, sehingga terjadi peningkatan mutu layanan, selain itu karena adanya dukungan anggaran sehingga sarana prasarana di puskesmas tercukupi dan kualitas layanan menjadi lebih baik.

Guna memenuhi kebutuhan masyarakat terhadap sarana pelayanan kesehatan pemerintah Kabupaten Sidoarjo memiliki sarana dan prasarana Kesehatan sebanyak Rumah Sakit berjumlah 22, Rumah sakit bersalin berjumlah 11, Poliklinik berjumlah 110, puskesmas berjumlah 28, Puskesmas Pembantu berjumlah 59. Secara keseluruhan jumlah sarana prasarana Kesehatan di Kabupaten Sidoarjo mengalami kenaikan. Lebih jelas data dapat dilihat pada tabel 2.9. sebagai berikut.

Tabel 2.9. Jumlah Sarana Prasarana Kesehatan Berdasarkan Desa/Kelurahan Kabupaten Sidoarjo Tahun 2019-2021

KECAMATAN	Jumlah Desa/Kelurahan yang memiliki Sarana Kesehatan Menurut Kecamatan														
	Rumah Sakit			Rumah Sakit Bersalin			Poliklinik			Puskesmas			Puskesmas Pembantu		
	2019	2020	2021	2019	2020	2021	2019	2020	2021	2019	2020	2021	2019	2020	2021
TARIK	1	1	1			1	4	3	5	1	1	2	3	3	3
PRAMBON	1	1	1	1	1		5	8	8	1	1	1	3	3	3
KREMBUNG							2	2	1	1	1	1	3	3	3
PORONG	1	1	1				4	4	5	2	2	2	3	3	3
JABON								4	4	1	1	1	4	5	3
TANGGULANGIN						1	2	2	4	1	1	1	4	2	3
CANDI							3	4	6	2	1	2	4	5	4
TULANGAN	1	1	1	1	1	1	8	8	8	3	2	2	4	4	4
WONOAYU	-	-					3	2	2	1	1	1	4	4	4
SUKODONO	2	2	2				2	3	7	1	1	1	3	3	3
SIDOARJO	4	4	5	1	1	1	12	12	11	3	3	3	2	2	3
BUDURAN							7	8	6	1	1	1	4	4	4
SEDATI	2	2	2		1	1	4	4	3	1	1	1	2	2	1
WARU	3	3	3	2	2	4	8	8	9	2	2	2	2	4	3
GEDANGAN	1	1	1	1	1		6	9	6	2	3	3	2	2	2
TAMAN	3	3	6	1	2	1	14	14	13	2	3	2	4	4	5
KRIAN	2	2	3				7	12	11	2	2	2	3	3	3

KECAMATAN	Jumlah Desa/Kelurahan yang memiliki Sarana Kesehatan Menurut Kecamatan														
	Rumah Sakit			Rumah Sakit Bersalin			Poliklinik			Puskesmas			Puskesmas Pembantu		
	2019	2020	2021	2019	2020	2021	2019	2020	2021	2019	2020	2021	2019	2020	2021
BALONG BENDO	1	1	1	1	2	1	3	3	4	1	1		3	3	3
TOTAL	22	22	27	8	11	11	94	110	113	27	27	27	57	59	57

Sumber: BPS Kabupaten Sidoarjo, 2021

Menurut WHO, perbandingan ideal Puskesmas terhadap Jumlah Penduduk adalah 1 : 30.000. Namun pada kenyataannya, jumlah Puskesmas di Kab. Sidoarjo sampai dengan saat ini hanya terdapat 27 unit Puskesmas yang tersebar di 18 kecamatan. Dari 27 Puskesmas tersebut, terbagi dalam kategori Puskesmas rawat inap sebanyak 14 Puskesmas, dan Puskesmas non rawat inap sebanyak 13 Puskesmas. Dimana 1 unit Puskesmas harus melayani 87.777 penduduk. Kondisi yang demikian merupakan kondisi yang jauh dari jumlah ideal rasio Puskesmas terhadap jumlah penduduk. Kondisi keterbatasan jumlah Puskesmas ini secara tidak langsung berpengaruh terhadap aksesibilitas masyarakat terhadap pelayanan kesehatan di Kabupaten Sidoarjo. Sehingga Pemerintah Kabupaten Sidoarjo dalam hal ini Dinas Kesehatan Kabupaten Sidoarjo memprioritaskan penambahan/pembangunan Puskesmas dari tahun ke tahun yang telah dtertuang dalam *grand design* pembangunan Puskesmas berikut:

Tabel 2.10. Grand Design Pembangunan Puskesmas Kabupaten Sidoarjo

NO	TAHUN					
	2019	2020	2021	2022	2023	2024
1	Sidodadi Candi	Wonokasian Wonoayu	Klurak Candi	Ketegan Taman	Randegan Tanggulangin	Ngares Rejo
2	Puri Surya Jaya Gedangan	Krembangan Taman	Tambakrejo Waru	Wedoro waru	Mliriprowo Tarik	Kali Pecabean Candi
3		Kedungsumur Krembung	Kramat Jegu Taman	Kloposepuluh Sukodono	Penambahan Balongbendo	Wadungasih Waru
4		Sedati sedati	Masangan Kulon Sukodono	Bluru kidul Sidoarjo	Wage Taman	Sedati Gede Sedati
5		Urangagung Sidoarjo	Jatikalang Krian	Sidokepung Buduran	Ngampelsari Candi	Tawang Sari Taman
6		Bulang Prambon	Kebo Guyang Jabon	Ngingas waru	Pabean Sedati	Kletek Taman
7		Grogol Tulangan	Siwalan Panji Buduran	Jun wangi Krian	Punggul Gedangan	Sawo Tratap Gedangan

Sumber: Dinas Kesehatan Sidoarjo 2021, diolah



Sementara itu, pengukuran kinerja pelayanan Rumah Sakit Umum Daerah (RSUD) dilakukan melalui survey SKM yang dilakukan oleh Kementerian Pemberdayaan Aparatur Negara dan Reformasi Birokrasi (Kemenpan RB). Survei ini dilakukan dengan merujuk pada Permenpan RB Nomor 14 Tahun 2017 tentang Pedoman Penyusunan Survei Kepuasan Masyarakat Unit Penyelenggaraan Pelayanan Publik. Penilaian ini dilakukan terhadap sembilan unsur pelayanan yaitu persyaratan pelayanan, prosedur pelayanan, waktu pelayanan, biaya / tarif, spesifikasi produk pelayanan, kompetensi petugas, perilaku petugas, sarana prasarana, serta penanganan pengaduan, saran dan masukan pada 25 unit pelayanan / instalasi yang dinilai.

Tabel 2.11. Nilai Survei Kepuasan Masyarakat Terhadap RSUD Kabupaten Sidoarjo Tahun 2021

Keterangan	TAHUN						
	2015	2016	2017	2018	2019	2020	2021
Nilai Survei Kepuasan Masyarakat	N/A	B	A	B	A	A	A

Sumber: Rumah Sakit Umum Daerah Sidoarjo 2021

Pada tahun 2021, SKM RSUD Kabupaten Sidoarjo telah mencapai target karena memperoleh predikat A (Sangat Baik) dengan nilai 90,771. Nilai SKM RSUD Kabupaten Sidoarjo di tahun 2021 mengalami peningkatan bila dibandingkan dengan tahun 2019 yang mendapatkan nilai 90,303. Hal ini menunjukkan bahwa masyarakat semakin puas dengan pelayanan yang diberikan oleh RSUD Kabupaten Sidoarjo.

C. Pekerjaan Umum dan Penataan Ruang

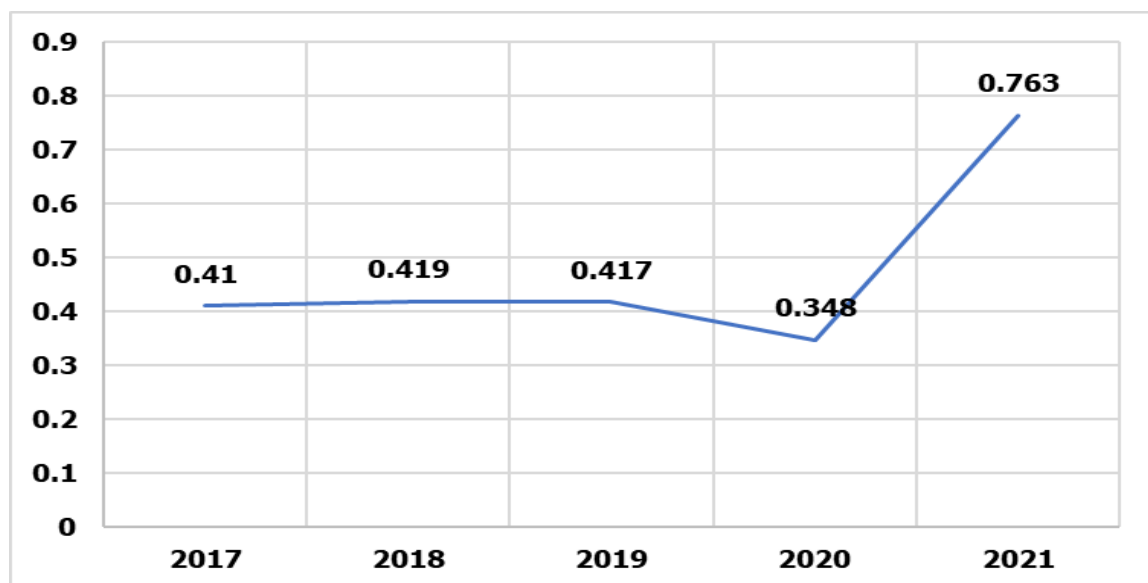
Bidang ke-PU-an merupakan salah satu pengampu Indikator Kinerja Utama dalam periode RPJMD Kabupaten Sidoarjo 2016-2021. Indeks pengukuran infrastruktur mengukur secara agregat dari beberapa jenis infrastruktur yang antara lain meliputi pendidikan, kesehatan, pelayanan publik, pengelolaan sampah,



transportasi, perhubungan, telekomunikasi dan informatika, jalan, jembatan, pengendalian banjir, rusunawa, dan gedung terpadu pemerintahan.

Manfaat dari pengukuran indeks infrastruktur ini adalah untuk mengetahui tingkat ketersediaan, kelayakan, dan pelayanan dari pembangunan infrastruktur yang ada di Kabupaten Sidoarjo. Berikut data capaian indeks infrastruktur Sidoarjo selama kurun waktu 2017-2021:

Gambar. 2.35. Perkembangan Indeks Infrastruktur Kabupaten Sidoarjo Tahun 2017-2021



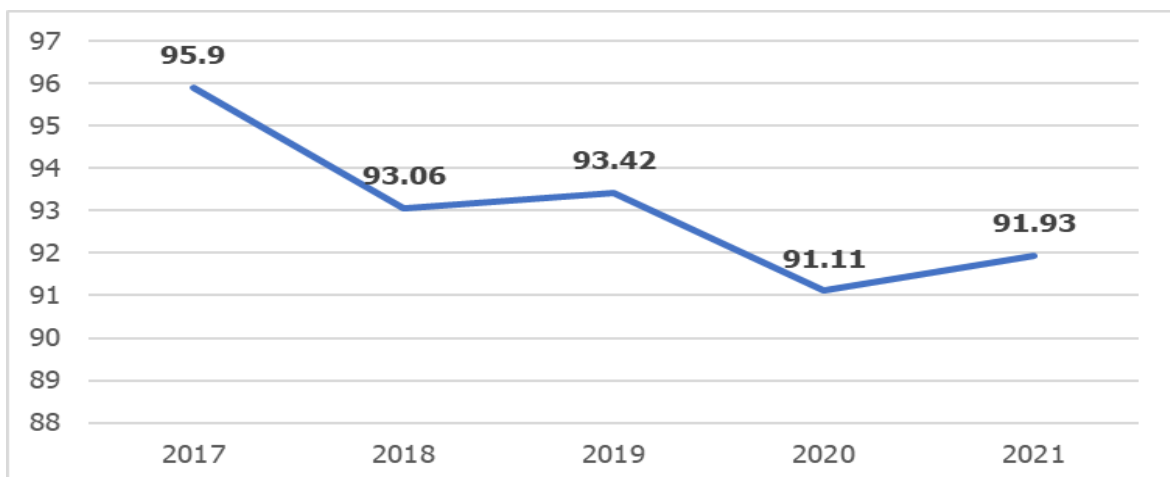
Sumber: Bappeda Kabupaten Sidoarjo, 2021

Capaian Indeks Infrastruktur Kabupaten Sidoarjo sebesar 0,763 dari 0,755 yang ditargetkan. Apabila dibandingkan dengan capaian tahun 2020 yang sebesar 0,348 maka terjadi kenaikan sebesar 0,415 poin. Peningkatan infrastruktur public merupakan salah satu program prioritas Bupati dan Wakil Bupati Sidoarjo dalam rangka meningkatkan pelayanan public yang optimal, sehingga pada tahun 2021 banyak pembenahan dan pemenuhan infrastruktur dasar masyarakat yang meliputi : Pembangunan RSUD Sidoarjo Barat; Pembangunan 3 (tiga) Puskesmas Baru, Pembangunan Jalan dan Jembatan Frontage Road, Betonisasi Jalan, Rehabilitasi Sekolah Negeri, Rehabilitasi Puskesmas, Gedung Hemodialisis RSUD Sidoarjo, Infrastruktur Perhubungan, Penerangan Jalan Umum (PJU), Normalisasi Sungai.



Jalan merupakan salah satu infrastruktur yang mendasar dalam segala aktivitas pemenuhan kebutuhan manusia. Pemerintah Kabupaten Sidoarjo berupaya penuh dalam pelaksanaan pengembangan jaringan jalan sehingga pemenuhan kebutuhan masyarakat dapat segera terlaksana. Jalan dianggap dalam kondisi baik jika masih dapat dimanfaatkan secara optimal dan belum membutuhkan perbaikan yang mendasar. Untuk meningkatkan dan mempertahankan infrastruktur jalan dalam kondisi baik sebagai pendukung sarana transportasi dan peningkatan aksesibilitas kawasan perlu dilakukan upaya pembangunan dan pemeliharaan jalan Kabupaten serta mengoptimalkan jalan yang mengalami *bottle-neck* di Kabupaten Sidoarjo yang terintegrasi dengan jaringan jalan regional dan nasional. Salah satu upaya Pemerintah dalam pemenuhan standar pelayanan minimal atas pembangunan fisik penunjang perekonomian adalah melakukan pemeliharaan untuk menjaga kondisi jalan dalam kondisi mantap.

Gambar. 2.36. Perkembangan Jalan Mantap Kabupaten Sidoarjo Tahun 2017 – 2021

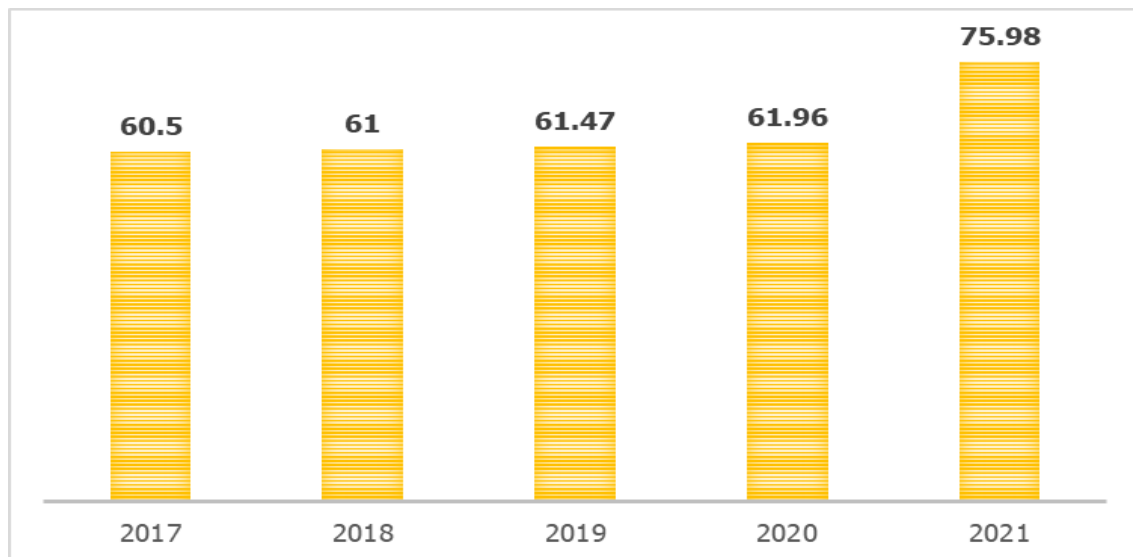


Sumber: Dinas PUBM dan SDA Kabupaten Sidoarjo, 2021

Berdasarkan Gambar 2.34. diperoleh persentase bahwa kondisi jalan mantap Kabupaten Sidoarjo pada tahun 2021 sebesar 91,93 persen. Capaian tersebut melampaui target pada tahun 2021 yang sebesar 91,11 persen. Penurunan kondisi jalan mantap ini sebagai akibat dari adanya *refocusing* anggaran karena Pandemi *Covid-19*.



**Gambar 2.37. Jumlah Bangunan ber-IMB (%) Kabupaten Sidoarjo
Tahun 2017-2021**



Sumber: Dinas Perkim CKTR Sidoarjo, 2021

Berdasarkan Gambar 2.35. terjadi peningkatan jumlah bangunan ber-IMB dari tahun ke tahun. Peningkatan ini terjadi disebabkan karena adanya kesadaran masyarakat akan perijinan bangunan, ketentuan yang mengharuskan bangunan ber-IMB untuk pengajuan ke bank serta kemudahan pelayanan perijinan berbasis IT. Sedangkan kendala yang dihadapi dalam meningkatkan jumlah bangunan ber-IMB antara lain masih banyak pengajuan IMB yang tidak sesuai dengan kondisi di lapangan dan juga karena perkembangan pertumbuhan bangunan tidak sejalan. Jumlah bangunan ber-IMB di Kabupaten Sidoarjo dari tahun 2021 mengalami peningkatan jika dibandingkan dengan tahun-tahun sebelumnya. Peningkatan tersebut dikarenakan semakin masifnya pendataan yang dilakukan oleh Dinas Perkim CKTR Kabupaten Sidoarjo dan semakin meningkatnya kesadaran masyarakat dalam hal perpajakan atas aset yang dimilikinya.

Rencana tata ruang wilayah Kabupaten dan rencana rincinya menjadi dasar untuk penerbitan perizinan pemanfaatan ruang dan administrasi pertanahan. Penerbitan perizinan pemanfaatan ruang berupa Izin Mendirikan Bangunan (IMB) yang merupakan salah satu bentuk upaya Pemerintah Kabupaten Sidoarjo dalam melakukan pengendalian pemanfaatan ruang Kabupaten. Berdasarkan jenisnya,



terdapat 3 (tiga) jenis IMB yang diterbitkan Pemerintah Kabupaten Sidoarjo yaitu IMB rumah tinggal, IMB non rumah tinggal serta IMB Reklame.

Tabel 2.12. Capaian Fasilitas Pertanahan dan Pengadaan Kabupaten Sidoarjo Tahun 2017-2021

Indikator	TAHUN				
	2017	2018	2019	2020	2021
Prosentase Terfasilitasinya pertanahan dan Pengadaan Tanah sesuai Prosedur (%)	100	100	100	100	100

Sumber: Dinas Perkim CKTR Sidoarjo, 2021

Penanganan permasalahan pertanahan dan pengadaan tanah sesuai prosedur yang telah dilakukan oleh Pemerintah Daerah Kabupaten Sidoarjo dari tahun ket ahun antara tahun 2017 hingga tahun 2021 selalu konsisten diangka 100%.

Ditinjau dari daerah genangan (daerah banjir) menunjukkan bahwa di Kabupaten Sidoarjo sebelah Barat pada umumnya tidak pernah tergenang, hal ini disebabkan karena wilayah Barat merupakan daerah yang relatif lebih tinggi dibanding daerah lain. Sedangkan wilayah Tengah merupakan daerah yang jarang tergenang. Daerah yang drainasenya tergenang periodik dan tergenang terus menerus lokasinya tersebar sporadis di daerah pesisir Timur Kabupaten Sidoarjo. Penanganan luas genangan atau banjir dalam kurun waktu 3 (tiga) tahun ini masih berada di bawah target yang ditentukan.

Sedangkan sistem irigasi di Kabupaten Sidoarjo dikenal dengan nama Sistem Irigasi Delta Brantas. Pemberian air irigasi pada sistem irigasi ini dilakukan dengan cara rotasi yang dikenal dengan sistem golongan. Hal ini dikarenakan kebutuhan air irigasi tidak dapat dicukupi untuk semua lahan dalam waktu yang sama sehingga dilakukan rotasi. Untuk lebih jelasnya bisa dilihat pada tabel 2.13 di bawah ini:



**Tabel 2.13. Presentasi Kecukupan Irigasi dan Luasan Genangan
Kabupaten Sidoarjo Tahun 2017-2021**

INDIKATOR KINERJA	2017		2018		2019		2020		2021	
	T	R	T	R	T	R	T	R	T	R
Prosentase kecukupan kebutuhan air irigasi	82,00	72,00	84,00	74,00	85,00	83,00	86,00	76.06	86,00	77.6
Prosentase luasan genangan/banjir tertangani	60,00	44,00	64,00	50,00	65,00	53,00	67,00	92.12	67,00	74.01

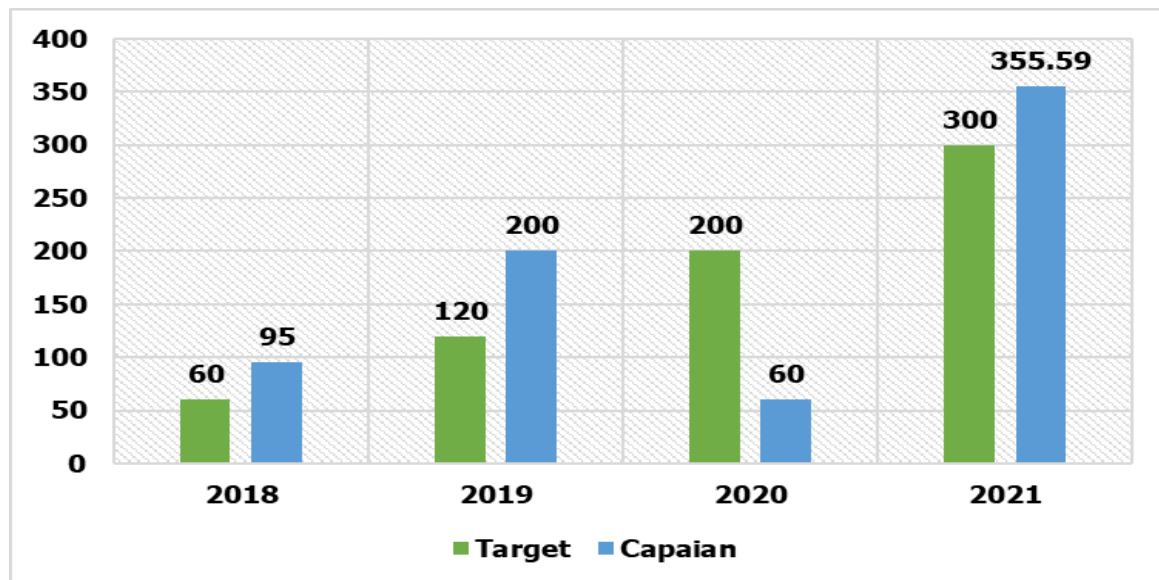
Sumber: Dinas PUBM dan SDA Kabupaten Sidoarjo, 2021

Kondisi existing badan air atau sungai di Kabupaten Sidoarjo berupa saluran pembawa (primer dan sekunder) dan saluran pembuang (Afvoer). Kabupaten Sidoarjo memiliki 2 saluran pembawa primer dan 46 saluran pembawa sekunder serta 47 saluran pembuang (Afvoer). Menurut penggunaannya, saluran-saluran tersebut berfungsi untuk irigasi pada kegiatan pertanian serta sebagai air baku air minum.

Berdasarkan data pada tabel 2.13 di atas, Sampai dengan tahun 2021 baku sawah yang tercukupi kebutuhan air irigasi yaitu 3025 hektar dari kebutuhan yang seharusnya 3898 hektar sehingga capaian persentase kecukupan kebutuhan air irigasi tahun 2021 adalah 77,60% dari target 86% atau tercapai 90,23%. Apabila dibandingkan dengan realisasi tahun 2020 yaitu 76,06% maka terdapat peningkatan sekitar 1,54%. Sedangkan Luas rawan genangan yang teridentifikasi di Kabupaten Sidoarjo adalah 558 Ha. Dari Luasan tersebut dalam tahun 2021 telah tertangani seluas 413 Ha atau 74,01%. Capaian tersebut bila dibandingkan dengan targetnya 67% telah tercapai 110,47%. Apabila dibandingkan dengan realisasi tahun 2020 yaitu 92,12% maka terdapat penurunan 18,11%. Penurunan tersebut disebabkan oleh adanya curah hujan yang tinggi dalam beberapa hari membuat tanah jenuh air, sehingga menimbulkan genangan, pasang tinggi air laut menyebabkan aliran ke hilir menjadi lambat, dan kapasitas saluran/afvoer tidak seimbang dengan volume debit tambahan dari air hujan.



Gambar 2.38. Kesesuaian Rencana Tata Ruang Tahun 2018-2021



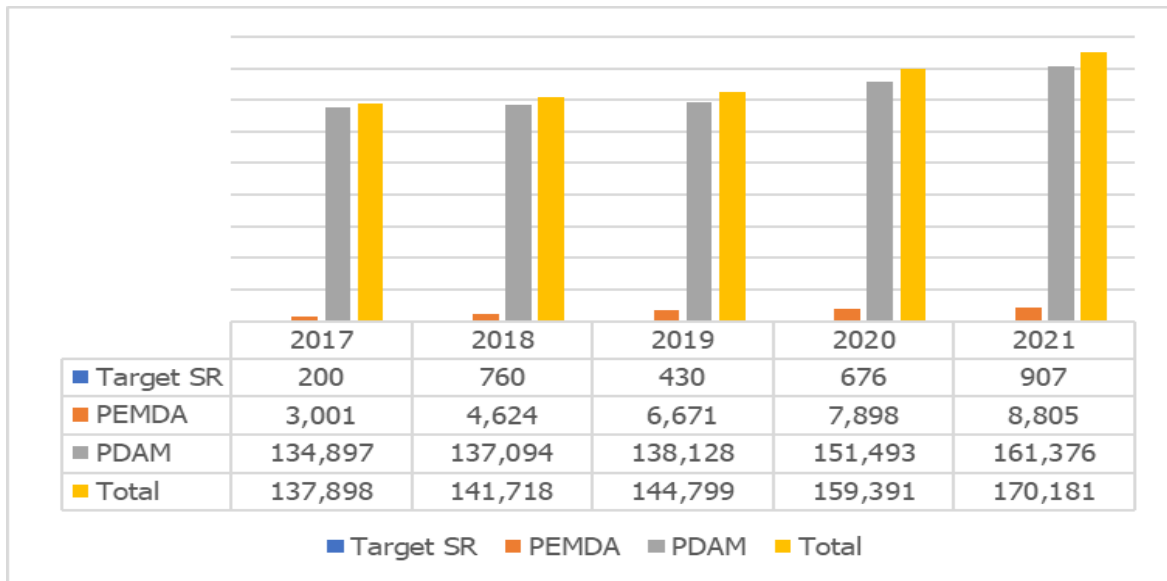
Sumber: Dinas Perkim CKTR Kabupaten Sidoarjo, 2021

Sampai dengan tahun 2021 terdapat 355,59 Ha pembangunan yang telah sesuai dengan rencana tata ruang atau sekitar 71,13% dari target 67% sehingga tercapai 106%. Apabila dibandingkan dengan realisasi tahun 2020 yaitu 30% dengan luas 60 Ha maka terdapat peningkatan angka sekitar 76%. Peningkatan tersebut disebabkan oleh Review RTBL pada 3 Koridor yang dilaksanakan pada Tahun 2021 mempunyai rata-rata luasan yang cukup besar, yaitu: 1.) RTBL Kota Baru Puzzle A dengan luasan 179,3 Ha; 2.) RTBL Kawasan Mix Use Lingkar Timur dengan luasan 96,41 Ha; 3.) RTBL Kawasan Kota Lama dengan luasan 79,88 Ha.

D. Perumahan Rakyat dan Kawasan Permukiman

Urusan Perumahan Rakyat dan Kawasan Permukiman secara umum dilaksanakan oleh Dinas Perumahan, Permukiman, Cipta Karya dan Tata Ruang. Secara garis besar indikator kinerja yang ada pada Dinas Perumahan, Permukiman, Cipta Karya dan Tata Ruang adalah pelayanan air minum, akses terhadap sanitasi, perbaikan rumah tidak layak huni, dan penanganan terhadap Kawasan kumuh.

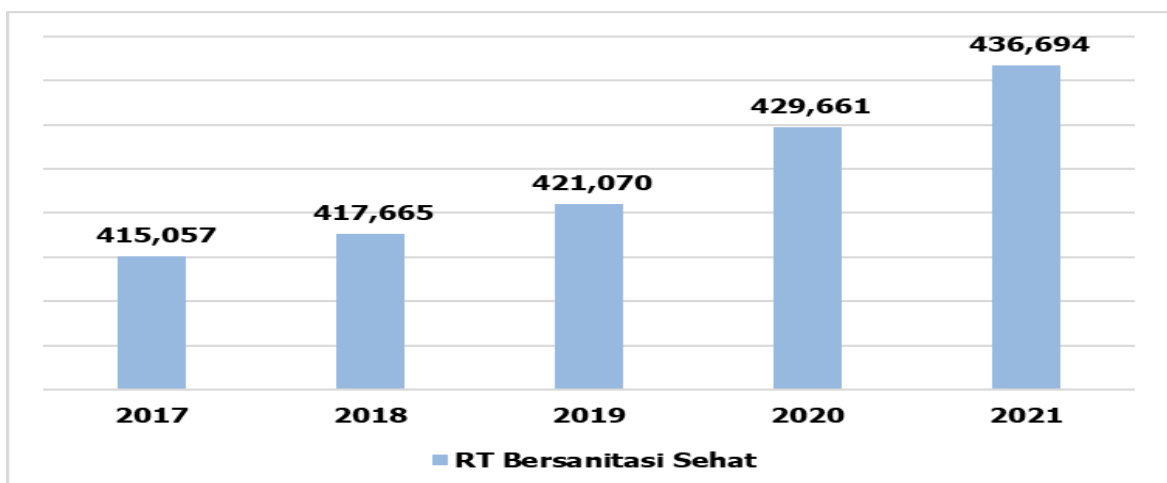
Gambar 2.39. Perkembangan Kecukupan Kebutuhan Air Bersih Tahun 2017-2021



Sumber: Dinas Perkim CKTR Kabupaten Sidoarjo, 2021

Berdasarkan gambar 2.37. sampai dengan tahun 2021 jumlah masyarakat yang terlayani sarana air bersih perpipaan yang dibangun oleh PDAM sebanyak 161.376 SR dan dari Dinas Perumahan, Permukiman, Cipta Karya dan Tata Ruang sebanyak 8.805 SR. Secara keseluruhan masyarakat yang terlayani air bersih sebanyak 170.181 SR dari target 673.078 SR sehingga tercapai 25,28%. Apabila dibandingkan dengan realisasi tahun 2020 yaitu 159.391 SR maka terdapat peningkatan angka 10.790 SR atau sekitar 1,6% dari target.

Gambar 2.40. RT Bersanitasi Sehat Tahun 2017-2021

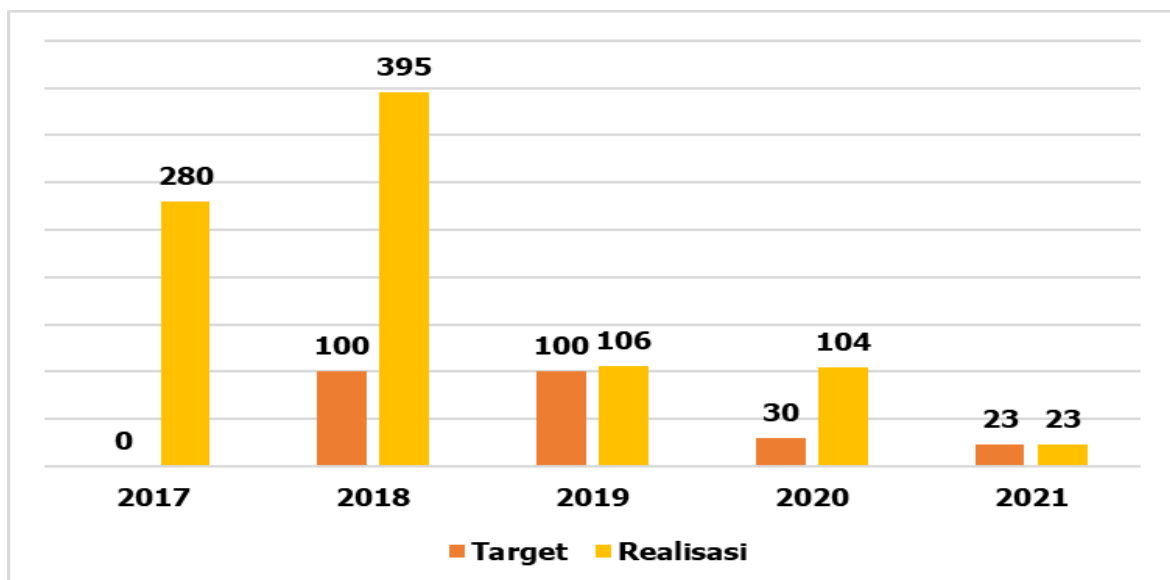


Sumber: Dinas Perkim CKTR Kabupaten Sidoarjo, 2021



Rumah Tangga (RT) bersanitasi sehat hingga tahun 2021 sebanyak 437.694 KK atau 97,29 persen rumah tangga. Capaian ini mengalami kenaikan sebesar 1,8 persen atau 8.033 RT jika dibandingkan dengan capaian pada tahun 2020. Peningkatan akses sanitasi layak ini dilakukan dengan pembangunan jamban sehat di wilayah tidak padat penduduk dan pembangunan IPAL komunal di wilayah padat penduduk.

Gambar 2.41. Capaian Perbaikan Rumah Tidak Layak Huni 2017-2021



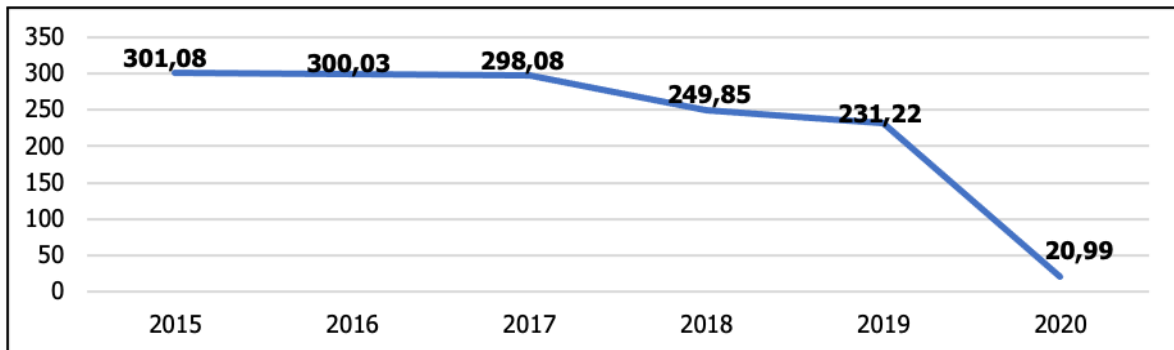
Sumber: Dinas Perkim CKTR Kabupaten Sidoarjo, 2021

Sampai Tahun 2017 kegiatan rehabilitasi Rumah Tidak Layak Huni selain memperoleh bantuan dari Pemerintah Kabupaten Sidoarjo melalui Badan Pemberdayaan Masyarakat, Perempuan dan Keluarga Berencana (BPMPKB) juga memperoleh bantuan dari APBD Provinsi yang dilaksanakan oleh KODIM dan dana Corporation Social Responsibility (CSR). Dengan Jumlah rumah sebanyak 443.360 unit, telah dilakukan rehabilitasi sebanyak 442.857 unit rumah tinggal, atau sekitar 99,89% dari jumlah keseluruhan rumah tinggal di Kabupaten Sidoarjo. Pada Tahun 2021 Pemerintah Kabupaten Sidoarjo berhasil merealisasikan program RTLH sebanyak 23 unit rumah. Hal ini sesuai dengan rencana yang ditargetkan oleh Pemerintah Kabupaten Sidoarjo pada tahun 2021.



Luas kawasan kumuh di Kabupaten Sidoarjo seluas 301,08 Ha. Luasan wilayah kumuh tersebut terbagi dalam 52 desa dan 14 kecamatan. Secara global terjadi penurunan Kawasan kumuh di Kabupaten Sidoarjo dari tahun 2015 sebesar 301,08 Ha menjadi seluas 20,99 Ha pada tahun 2020.

**Gambar 2.42. Luas Kawasan Kumuh (Ha) Kabupaten Sidoarjo
Tahun 2015-2020**



Sumber: Dinas Perkim CKTR Kabupaten Sidoarjo, 2020

Penurunan yang sangat drastis pada tahun 2020 membuktikan bahwa pemerintah daerah sangat konser dalam menata kehidupan yang layak dan tata kota wilayah yang asri, nyaman, dan indah. Pada tahun 2021 terjadi perubahan indikator terhadap pengukuran Kawasan kumuh di Sidoarjo. Dalam RPJMD tahun 2016-2021 indikatornya berupa "persentase luasan kawasan kumuh" kemudian berubah menjadi "persentase luasan Kawasan tidak kumuh" pada RPJMD tahun 2021-2026. Pada tahun 2021 sebesar 99,65 persen Kabupaten Sidoarjo tidak kumuh.

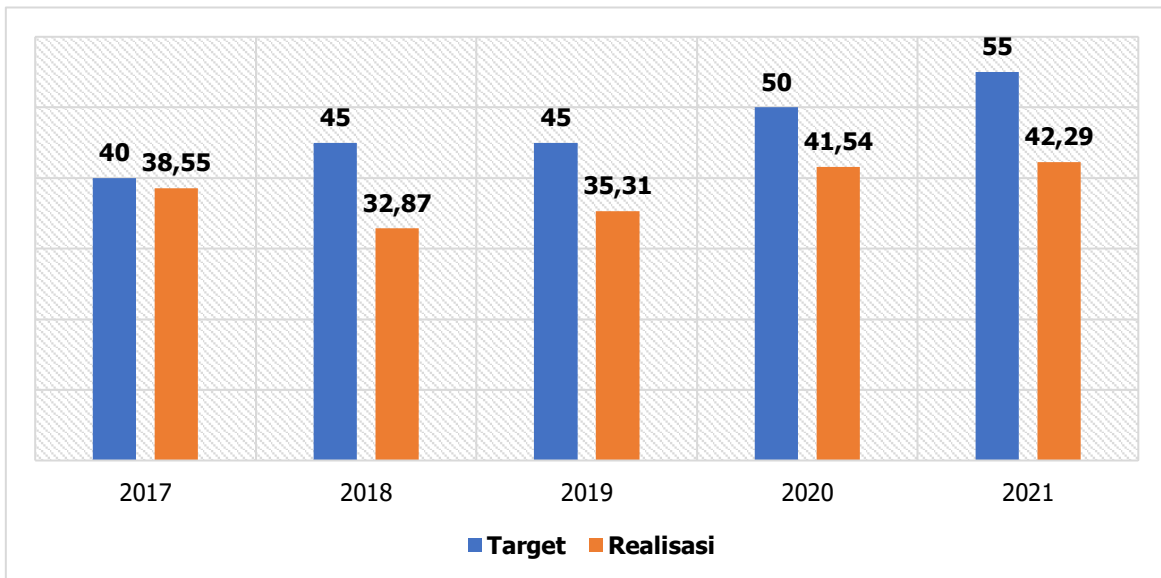
E. Ketentraman, Ketertiban Umum, dan Perlindungan Masyarakat

Berdasarkan Peraturan Menteri Dalam Negeri Republik Indonesia Nomor 84 Tahun 2014 tentang Penyelenggaraan Perlindungan Masyarakat, perlindungan masyarakat adalah suatu keadaan dinamis di mana warga masyarakat disiapkan dan dibekali pengetahuan serta keterampilan untuk melaksanakan kegiatan penanganan bencana guna mengurangi dan memperkecil akibat bencana, serta ikut memelihara keamanan, ketentraman dan ketertiban masyarakat, kegiatan sosial kemasyarakatan. Pemerintah Kabupaten Sidoarjo mengupayakan ketenteraman



dan ketertiban umum serta perlindungan masyarakat melalui penegakan perda, penyelesaian pelanggaran K3, pencegahan dan penanggulangan kebakaran serta upaya-upaya lainnya terkait pencegahan dan penanganan gangguan ketenteraman dan ketertiban serta peningkatan kesadaran dan kepatuhan warga masyarakat.

Gambar 2.43. Persentase kejadian Kebakaran yang ditangani dalam waktu tanggap Tahun 2017-2021



Sumber: BPBD Kabupaten Sidoarjo, 2021

Persentase kejadian Kebakaran yang ditangani dalam waktu tanggap di Tahun 2021 tercapai 42,29% dari target 55% sehingga tercapai 76,89%%. Apabila dibandingkan dengan realisasi tahun 2020 yaitu 41,54% maka terdapat peningkatan sekitar 0,75%. Rata-rata Waktu tanggap yang ditentukan sesuai SPM adalah 17,49 menit.

Berdasarkan data yang dirilis oleh BNPB melalui <https://inarisk.bnppb.go.id> Indeks Risiko Bencana Kabupaten Sidoarjo tahun 2021 senilai 84,90 persen dengan kategori sedang. Hal ini selaras dengan hasil pengukuran Indeks Ketahanan Daerah (IKD) Kabupaten Sidoarjo tahun 2021 dengan skor 2,2835 dengan kategori sedang.



**Tabel 2.14. Hasil Pengukuran Indeks Ketahanan Daerah (IKD)
Kabupaten Sidoarjo Tahun 2021**

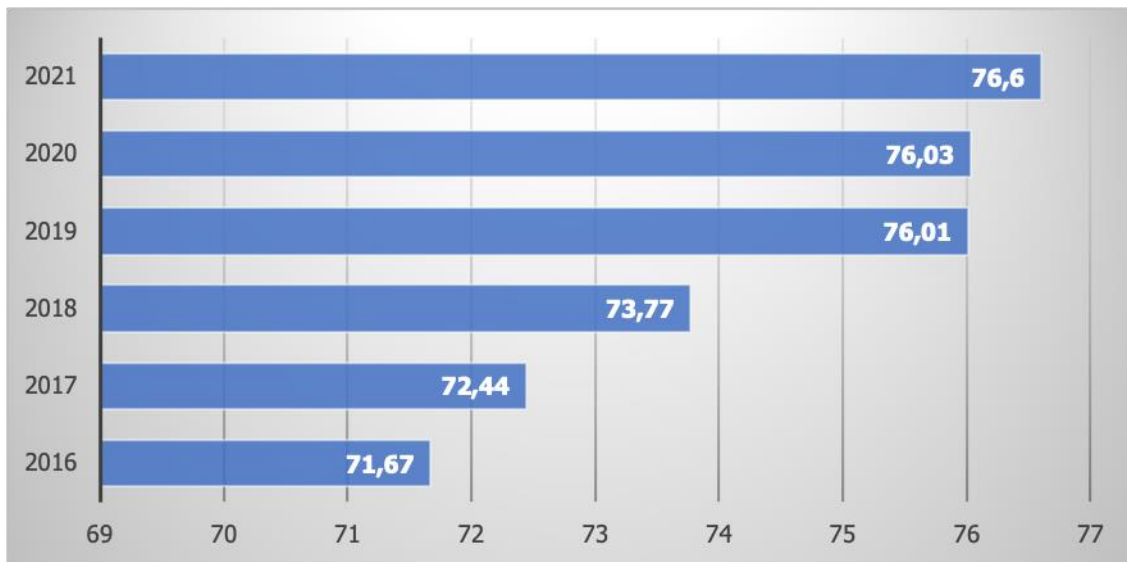
NO	Prioritas	Indeks	Indeks Kapasitas Daerah	Tingkat Kapasitas Daerah	Skor
1.	Perkuatan Kebijakan Dan Kelembagaan	0,94	0,74	Sedang	2,2835
2.	Pengkajian Risiko Dan Perencanaan Terpadu	0,97			
3.	Pengembangan Sistem Informasi, Diklat Dan Logistik	0,90			
4.	Penanganan Tematik Kawasan Rawan Bencana	0,85			
5.	Peningkatan Efektivitas Pencegahan Dan Mitigasi Bencana	0,68			
6.	Perkuatan Kesiapsiagaan Dan Penanganan Darurat Bencana	0,60			
7.	Pengembangan Sistem Pemulihan Bencana	0,80			

Sumber: BPBD Kabupaten Sidoarjo, 2021

Sebagai salah satu unsur strategis dalam penyelenggaraan pemerintahan, pembangunan, dan peningkatan kesejahteraan masyarakat adalah kepatuhan masyarakat dan disiplin aparatur dalam menegakkan peraturan. Ketentraman masyarakat dapat diukur menggunakan indeks rasa aman. Indeks rasa aman Kabupaten Sidoarjo semakin meningkat dari tahun ke tahun. Indeks rasa aman Kabupaten Sidoarjo pada tahun 2021 sebesar 76,6 persen. Peningkatan pada indeks rasa aman ini menunjukkan bahwa masyarakat Sidoarjo semakin kondusif dan pelanggaran terhadap Perda semakin menurun. Untuk lebih lengkapnya dapat dilihat pada gambar 2.44. berikut



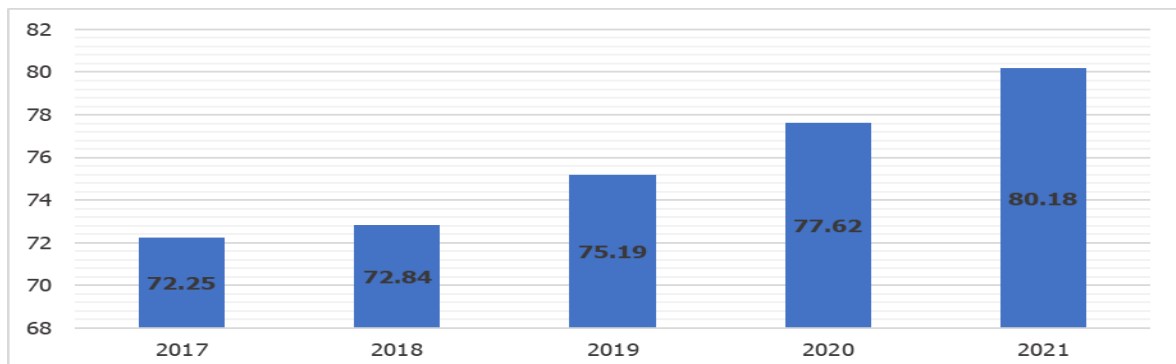
Gambar 2.44. Perkembangan Indeks Rasa Aman Kabupaten Sidoarjo Tahun 2016-2021



Sumber: Satpol PP Kabupaten Sidoarjo, 2021

Berdasarkan data di atas indeks rasa aman semakin tahun semakin meningkat. Hal ini merupakan hal positif untuk masyarakat menjadi tenang tinggal di daerahnya sendiri.

Gambar 2.45. Perkembangan Indeks Toleransi Kabupaten Sidoarjo Tahun 2016-2021



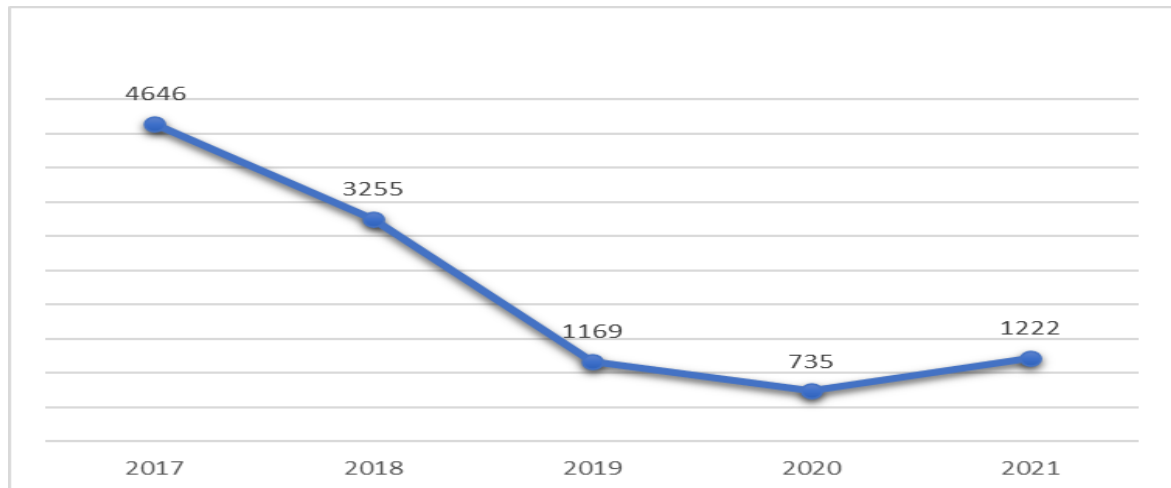
Sumber: Bappeda Kabupaten Sidoarjo, 2021

Rasa aman dan tenang di lingkungan masyarakat dapat tercipta karena rasa saling memiliki sikap toleransi antar sesama warga. Tanpa terdapat gesekan yang menyinggung SARA. Karena hal ini termasuk salah satu Hak Asasi Manusia yang paling dasar. Perkembangan Indeks Toleransi di Kabupaten Sidoarjo selalu



mengalami peningkatan di tiap tahunnya, yaitu 72,75 pada tahun 2017 dan terus meningkat hingga angka 80,18 poin pada tahun 2021.

Gambar 2.46. Jumlah Kejahatan di Kabupaten Sidoarjo Dilaporkan Tahun 2017-2021



Sumber: BPS Kabupaten Sidoarjo, 2021

Data di atas menunjukkan bahwa pada tahun 2021 jumlah kejahatan yang dilaporkan mengalami kenaikan yang cukup tinggi yaitu sebesar 487 kasus dari 735 kasus pada tahun 2020 menjadi 1.222 kasus pada tahun 2021. Hal ini tentunya menjadi tantangan ke depan dalam upaya pemeliharaan ketenteraman dan ketertiban di masyarakat.

Upaya pemeliharaan ketenteraman dan ketertiban juga didukung dengan adanya keanggotaan Perlindungan Masyarakat (Linmas). Anggota Petugas Perlindungan Masyarakat (Linmas) di Kabupaten Sidoarjo mencapai 100% pada tahun 2019, Ini artinya setiap petugas mewakili 1 RT. Selain keanggotaan LINMAS Kabupaten Sidoarjo memiliki cara dengan menghidupkan Poskamling di setiap RT dengan mencapai sebesar 100%. Lihat tabel 2.20. di bawah berikut.



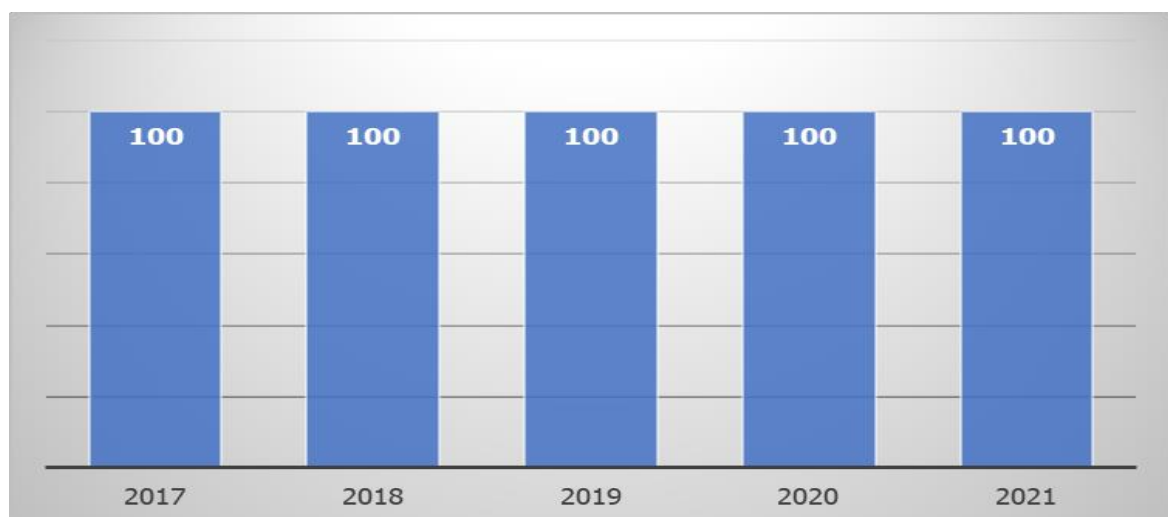
Tabel 2.15. Rasio Jumlah Anggota Linmas terhadap Jumlah RT dan Prosentase Poskamling yang Aktif

INDIKATOR KINERJA	2017		2018		2019		2020		2020	
	Rasio	%	Rasio	%	Rasio	%	Rasio	%	Rasio	%
Rasio Jumlah anggota linmas terhadap jumlah RT	1: 0.9	102	1:0.9 4	98.9	1:1	100	1:1.1	100	1:1.1	100
Persentasi Poskamling yang aktif	N/A	N/A	32%	107%	33%	103%	32%	100	32%	100

Sumber: Bakesbangpol Kabupaten Sidoarjo, 2021

Pencapaian target dilakukan dengan kegiatan Pembinaan Potensi Masyarakat. Secara eksplisit kegiatan dimaksud berupa sosialisasi terhadap warga masyarakat perihal urgensi keberadaan dan partisipasi Satlinmas dalam pengendalian keamanan lingkungan, ketentraman masyarakat, ketertiban umum dan tanggap bencana. Sasaran utama *locus* sosialisasi ditujukan pada Desa/Kelurahan yang masih minim jumlah personil satlinmasnya.

Gambar 2.47. Persentase Kasus Pelanggaran Peraturan Daerah Yang Ditangani Tahun 2017-2021



Sumber: Bakesbangpol Kabupaten Sidoarjo, 2021



Ruang lingkup penegakan peraturan daerah salah satunya adalah kegiatan yang dilakukan Satuan Polisi Pamong Praja untuk menyelesaikan setiap terjadinya pelanggaran peraturan daerah dengan langkah penindakan represif yustisial. Pemerintah Kabupaten Sidoarjo telah melakukan hal maksimal dalam penegakan peraturan daerah dengan dibuktikannya dari penanganan kasus mencapai 100% dan ini konsisten dari tahun 2017 hingga tahun 2021.

Tabel 2.16. Rekap Data Pelanggar Perda 10 Tahun 2013 tentang Tibumtranmas Tahun 2021

No	Waktu Sidang	Jenis Pelanggaran			Total Pelanggar (Orang)	Keterangan
		PKL	PMKS	Reklame Insidentil		
1	Januari	5	-	-	5	100%
2	Februari	7	-	-	7	100%
3	Maret	4	-	158	162	100%
4	April	5	-	34	39	100%
5	Mei	12	-	-	12	100%
6	Juni	15	-	272	287	100%
7	Juli	19	-	131	150	100%
8	Agustus	15	2	112	129	100%
9	September	11	1	152	164	100%
10	Oktober	17	29	225	271	100%
11	November	16	7	237	260	100%
12	Desember	13	4	184	201	100%
	Total	139	43	1505	1687	100%

Sumber: Bakesbangpol Kabupaten Sidoarjo, 2021

Bentuk pelaksanaannya diimplementasikan dengan penyelenggaraan Sidang Tindak Pidana Ringan (Tipiring) bagi pelaku pelanggaran peraturan daerah.

F. Sosial

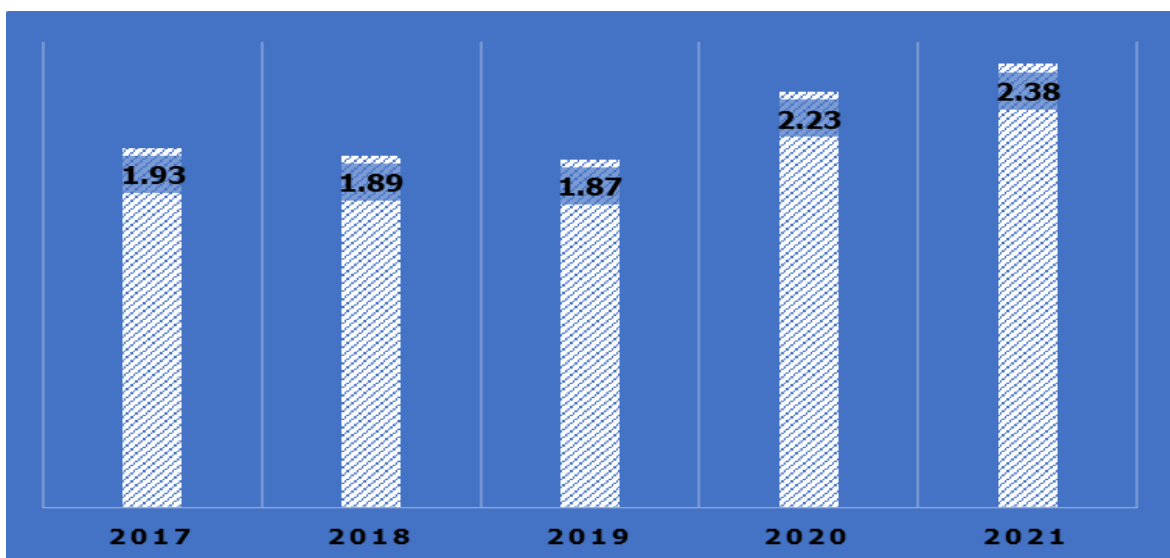
Pemantauan perkembangan jumlah PMKS dapat digunakan sebagai salah satu indikator sosial ekonomi. Penyandang Masalah Kesejahteraan Sosial (PMKS) merupakan perseorangan, keluarga, kelompok dan atau masyarakat yang karena suatu hambatan, kesulitan, gangguan, tidak dapat melaksanakan fungsi sosialnya sehingga tidak dapat terpenuhi kebutuhan hidupnya baik jasmani, rohani maupun



sosial secara memadai dan wajar. Untuk menilai perlindungan dan penanganan permasalahan sosial yang terjadi di masyarakat maka Pemerintah Kabupaten Sidoarjo mempunyai tanggung jawab untuk mengurangi jumlah PMKS.

Indikator ini menunjukkan komitmen pemerintah Kabupaten Sidoarjo dalam mengentaskan PMKS. Pengurangan PMKS dilakukan melalui upaya untuk memberdayakan masyarakat yang masuk kategori PMKS dan mengurangi faktor penyebab meningkatnya PMKS.

Gambar 2.48. Persentase PMKS terhadap Jumlah Penduduk Kabupaten Sidoarjo Tahun 2017-2021



Sumber: Dinas Sosial Kabupaten Sidoarjo, 2021

Jumlah PMKS yang ada di Kabupaten Sidoarjo pada tahun 2021 sebanyak 48.718 jiwa atau sekitar 2,38% dari jumlah penduduk. Apabila dibandingkan dengan tahun 2021 dengan target 2,38% maka tercapai 100%, dan dibandingkan dengan realisasi tahun 2020 yaitu 2,23% maka terdapat peningkatan angka 4.073 jiwa atau sekitar 0,07%. Peningkatan tersebut terjadi karena pandemi Covid-19 berdampak langsung terhadap kondisi sosial ekonomi masyarakat dan juga peran aktif penelusuran dan pendataan yang terus dilakukan sebagai bentuk upaya penanganan terhadap PMKS di wilayah kabupaten sidoarjo. Adapun data PMKS berdasarkan jenisnya sebagaimana tabel berikut:



**Tabel 2.17. Data 26 Jenis PMKS/PPKS Kabupaten Sidoarjo
Tahun 2017-2021**

No	Jenis PMKS	Tahun				
		2017	2018	2019	2020	2021
1	Keluarga Fakir Miskin	33,296	32,862	33,342	37,847	39,269
2	Anak Jalanan	145	145	19	43	45
3	Tuna Susila	20	20	26	91	16
4	Pengemis	125	125	31	86	85
5	Gelandangan dan Gelandangan Psikotik	273	273	26	90	39
6	Anak Balita Terlantar	81	81	7	33	51
7	Anak Terlantar	243	243	86	67	176
8	Anak Berhadapan Dengan Hukum	70	70	9	25	70
9	Anak dengan Kedisabilitas					
	a. Tubuh			180	142	201
	b. Netra			35	16	25
	c. Cacat Wicara			66	61	146
	d. Mental			213	132	295
	e. Cacat Ganda			104	84	112
10	anak yg menjadi korban tindak kekerasan/diperlakukan salah	23	23	17	11	3
11	Anak yang memerlukan perlindungan khusus			14	34	59
12	Lanjut Usia Terlantar	1,292	1,292	329	397	475
13	Penyandang Distabilitas & Penyandang Penyakit Kronis					
	a. Tubuh	1,437	1,437	1,783	358	499
	b. Netra	488	488	932	114	192
	c. Cacat Wicara	387	387	253	164	235
	d. Mental	273	273	278	606	800
	e. Cacat Ganda			683	116	148
	f. Penderita Penyakit Kronis			305	355	938
g. Pemulung			157	254	381	
14	Kelompok Minoritas			401	61	20
15	Bekas Warga Binaan Lembaga Perasyarakatan (BWBLB)	40	40	81	143	172
16	Orang dengan HIV/AIDS (ODHA)	968	968	1,477	1,699	1,546
17	Korban Penyalahgunaan NAPZA	68	68	27	42	77
18	Korban Trafficing				1	1

No	Jenis PMKS	Tahun				
		2017	2018	2019	2020	2021
19	Korban Tindak Kekerasan/ yang diperlakukan salah			1	4	7
20	Pekerja Migran Bermasalah Sosial (PMBS)			81	2	3
21	Korban Bencana Alam			23	3	201
22	Korban Bencana Sosial	412	412	28	22	188
23	Perempuan Rawan Sosial Ekonomi	2,325	2,325	640	997	1,394
24	Keluarga Berumah Tak Layak Huni	355	355	228	433	700
25	Keluarga Bermasalah Sosial Psikologis	66	66	26	88	127
26	Masyarakat Daerah Tertinggal dan Terpencil			32	24	22
	Total	42,387	41,953	41,940	44,645	48,718

Sumber: Dinas Sosial Kabupaten Sidoarjo, 2021

2.1.3.2 Layanan Urusan Wajib Non Dasar

A. Tenaga Kerja

Penduduk usia kerja adalah semua orang berumur 15 tahun ke atas. Jumlah penduduk usia kerja di Sidoarjo pada Agustus 2021 sebanyak 1,81 juta orang, naik 29,42 ribu orang dibandingkan Agustus 2020. Penduduk usia kerja cenderung mengalami peningkatan setiap tahunnya seiring dengan peningkatan jumlah penduduk. Dari total penduduk usia kerja pada Agustus 2021 tersebut, 1,20 juta orang diantaranya merupakan angkatan kerja. Komponen pembentuk angkatan kerja adalah penduduk yang bekerja dan pengangguran. Pada Agustus 2021, Tingkat Partisipasi Angkatan Kerja (TPAK) di Sidoarjo juga tercatat mengalami penurunan. TPAK pada Agustus 2021 sebesar 66,47 persen. Penurunan ini disebabkan oleh aktivitas ekonomi yang kembali normal sehingga banyak penduduk Angkatan kerja yang terserap ke dunia kerja. Lebih lengkapnya bisa dilihat pada tabel berikut:



Tabel 2.18. Penduduk Usia dan Angkatan Kerja 2020-2021

STATUS KETENAGAKERJAAN	Agustus 2019 (ribu orang)	Agustus 2020 (ribu orang)	Agustus 2021 (ribu orang)	Perubahan 1 Tahun (Agustus 2020 - Agustus 2021)	
				(ribu orang)	(Persen)
(1)	(2)	(3)	(4)	(5)	(6)
Penduduk Usia Kerja	1 753,75	1 783,77	1 813,19	29,42	1,65
Angkatan Kerja	1 174,73	1 198,24	1 205,17	6,93	0,58
Bekerja	1 120,48	1 066,79	1 074,19	7,40	0,69
Pengangguran	54,25	131,44	130,98	- 0,47	-0,35
Bukan Angkatan Kerja	579,02	585,53	608,02	22,49	3,84
	persen	persen	persen	persen poin	
Tingkat Pengangguran Terbuka (TPT)	4,62	10,97	10,87	-0,10	
Laki-laki	...	11,65	11,37	-0,29	
Perempuan	...	9,91	10,06	0,15	
Tingkat Partisipasi Ang- katan Kerja (TPAK)	66,98	67,17	66,47	=0,71	
Laki-laki	...	81,55	82,06	0,51	
Perempuan	...	52,78	50,86	-1,92	

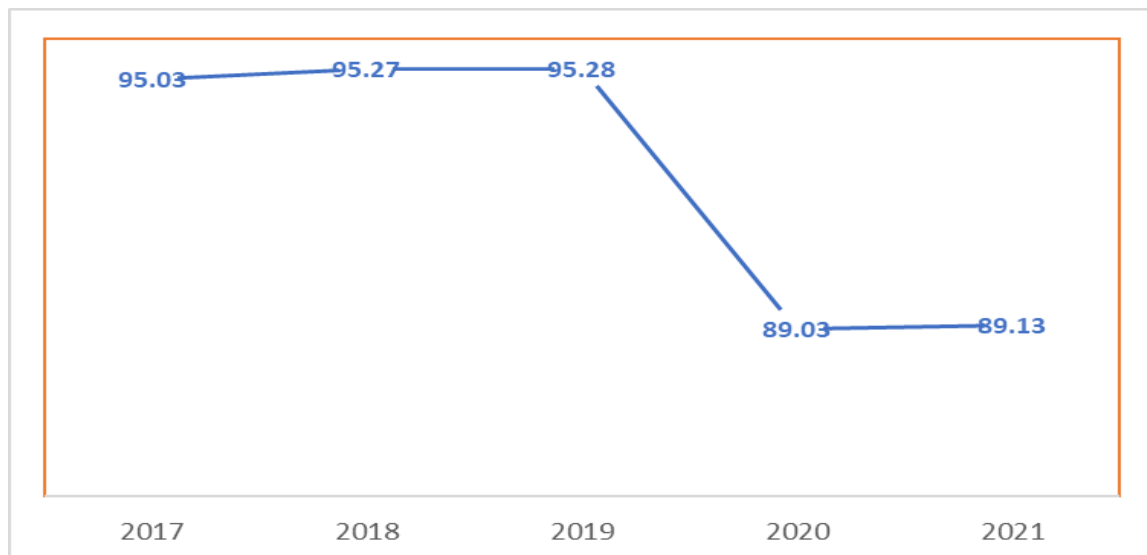
Sumber: BPS Kabupaten Sidoarjo, 2021

Penduduk Sidoarjo yang terserap pada 9 (Sembilan) sektor tenaga kerja pada tahun 2021 sedikit mengalami kenaikan. Sembilan sektor yang menyerap tenaga kerja dimaksud, yaitu:

1. Sektor Pertanian, kehutanan, perburuan dan perikanan;
2. Sektor Pertambangan dan penggalian;
3. Sektor Industri pengolahan;
4. Sektor Listrik, gas dan air;
5. Sektor Bangunan;
6. Sektor Perdagangan besar, eceran, rumah makan, dan hotel;
7. Sektor Angkutan, pergudangan dan komunikasi;
8. Sektor Keuangan, asuransi, usaha persewaan bangunan, tanah, dan jasa perusahaan;
9. Sektor Jasa kemasyarakatan.



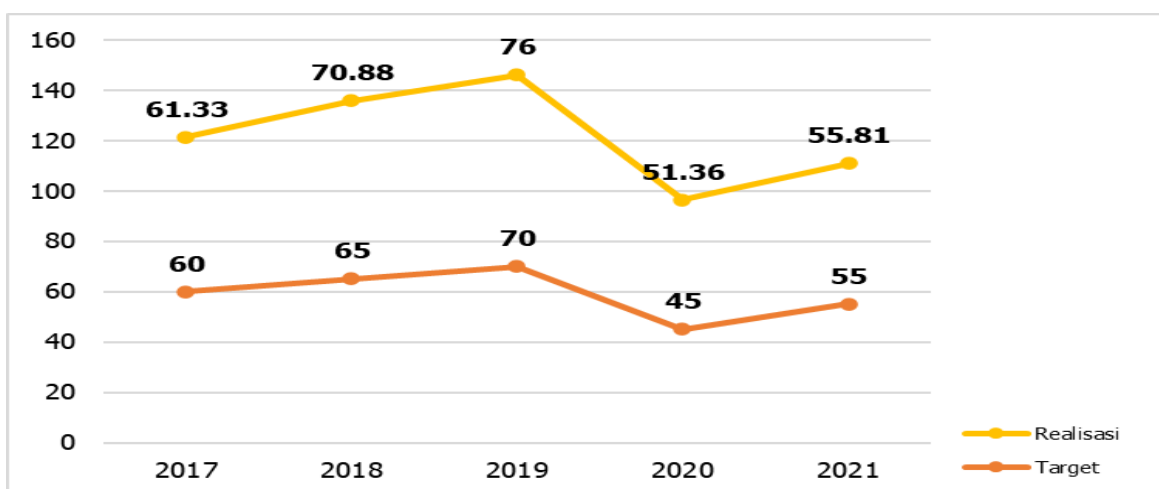
**Gambar 2.49. Persentase Tenaga Kerja Terserap di 9 Sektor
Tahun 2017-2021**



Sumber: Dinas Tenaga Kerja Kab. Sidoarjo, 2021

Persentase tenaga kerja yang terserap di 9 sektor di tahun 2021 tercapai 89,13% dari target 89,17 % atau capaian 99,96%. Apabila dibandingkan dengan realisasi tahun 2020 yaitu 89,03% maka terdapat peningkatan angka 0,10 atau sekitar 0,11%. Adanya peningkatan ini karena situasi Pandemi *Covid-19* yang kasusnya mulai melandai, sehingga aktivitas ekonomi kembali bergeliat.

**Gambar 2.50. Persentase Lulusan Pelatihan Yang Telah Bekerja
Tahun 2017-2021**

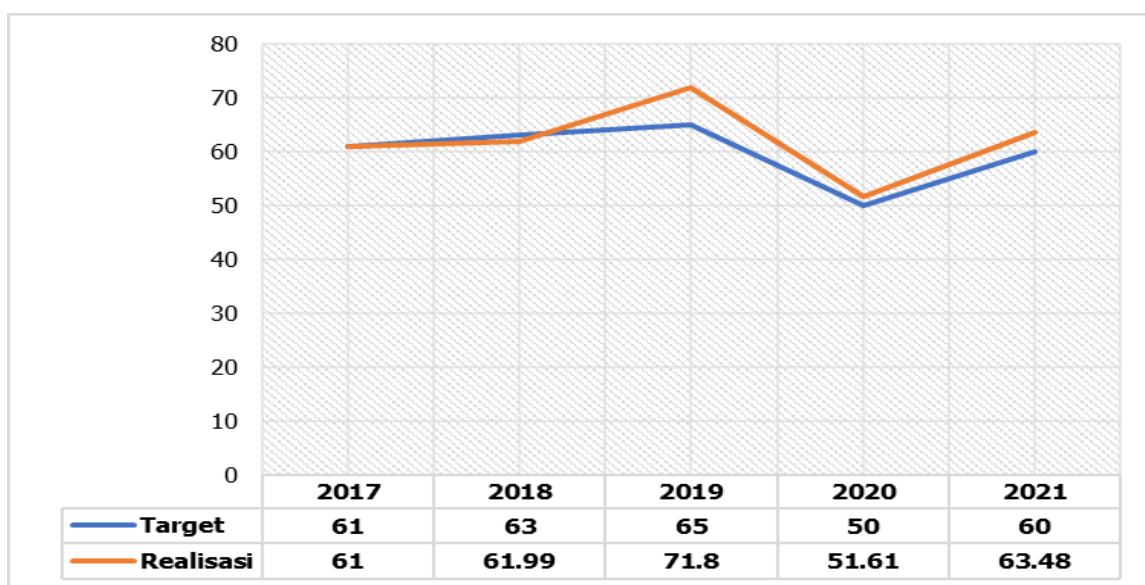


Sumber: Dinas Tenaga Kerja Kabupaten Sidoarjo, 2021



Persentase peserta pelatihan yang telah bekerja pada tahun 2021 sebesar 55,81 persen. Jika dibandingkan dengan tahun 2020, capaian pada tahun 2021 ini mengalami kenaikan sebesar 4,45 persen. Jumlah peserta pelatihan yang telah bekerja sebanyak 480 orang dari 860 orang yang dilatih. Kenaikan pada tahun 2021 ini dikarenakan jenis pelatihan yang diberikan kepada masyarakat Sidoarjo disesuaikan dengan kebutuhan dunia usaha dan industry local.

Gambar 2.51. Persentase Pencari Kerja yang Telah Ditempatkan Tahun 2017-2021

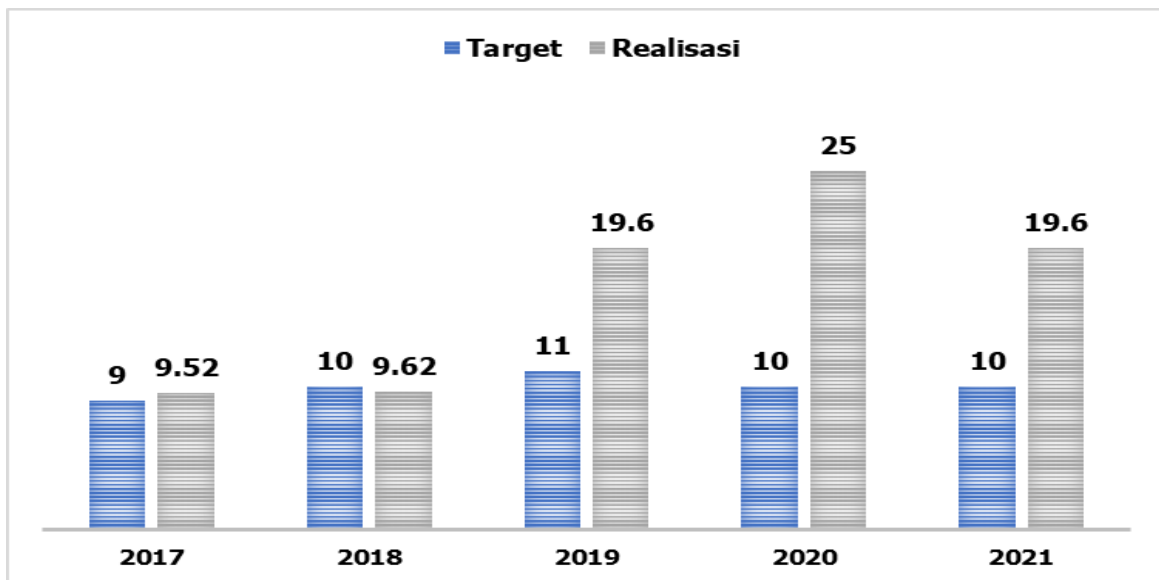


Sumber: Dinas Tenaga Kerja Kabupaten Sidoarjo, 2021

Jumlah pencari kerja yang telah ditempatkan di tahun 2021 sebanyak 18.447 orang dari seluruh pencari kerja yang ada sebanyak 29.059 orang, sehingga persentase pencari kerja yang telah ditempatkan di tahun 2021 tercapai 63,48% dari target 60% atau capaian 105,8%. Apabila dibandingkan dengan realisasi tahun 2020 yaitu 51,61% maka terdapat peningkatan angka 11,87 atau sekitar 23%. Upaya yang dilakukan agar semakin banyak pencari kerja yang ditempatkan, yaitu Optimalisasi fungsi perantara kerja dalam pelaksanaan kegiatan penyuluhan dan bimbingan jabatan, job matching, job fair, konsultasi karir untuk mengetahui minat dan bakat disesuaikan dengan lowongan yang ada.



Gambar 2.52. Persentase Kasus PHI Yang Diselesaikan dengan Perjanjian Bersama Tahun 2017-2021



Sumber: Dinas Tenaga Kerja Kabupaten Sidoarjo, 2021

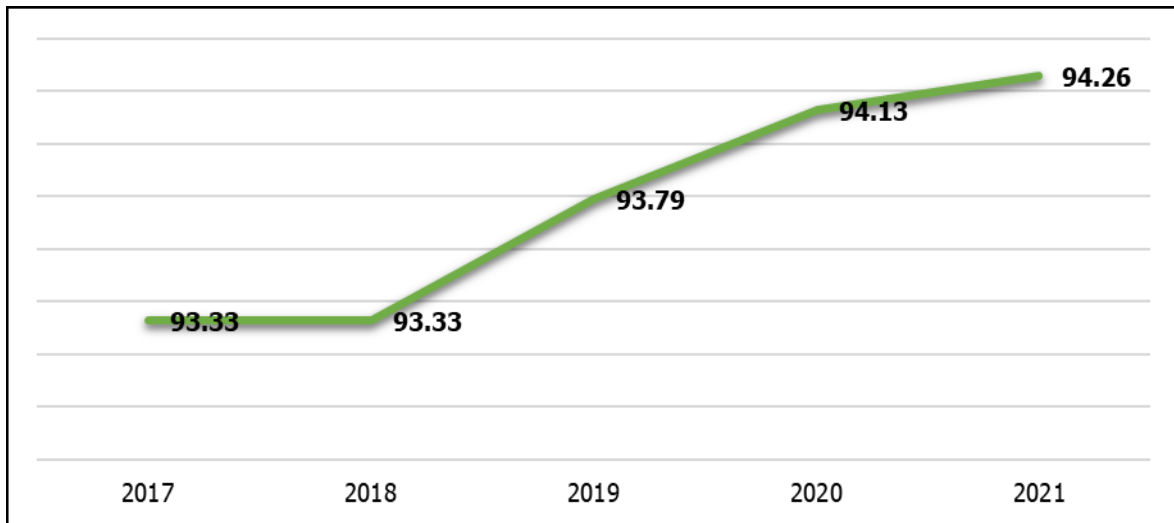
Berdasarkan data gambar 2.49 di atas, jumlah kasus perselisihan Hubungan Industrial yang dilaporkan di tahun 2021 sebanyak 116 kasus dan yang telah terselesaikan tepat waktu melalui Perjanjian Bersama (PB) sebanyak 21 kasus, sehingga persentase kasus perselisihan Hubungan Industrial yang diselesaikan tepat waktu melalui Perjanjian Bersama (PB) di tahun 2021 tercapai 18,10% dari target 10% atau capaian 181%. Apabila dibandingkan dengan realisasi tahun 2020 yaitu 25% maka terdapat penurunan angka 6,9 atau sekitar 27,6%. Penurunan dimaksud disebabkan karena penyelesaian perselisihan hubungan industrial pihak-pihak lebih memilih diberikan anjuran tertulis oleh Mediator Hubungan Industrial untuk upaya hukum lebih lanjut.

B. Pemberdayaan Perempuan dan Perlindungan Anak

Dalam rangka mengoptimalkan implementasi pengarusutamaan gender dan hak anak, diperlukan upaya pemberdayaan perempuan dan perlindungan anak melalui perluasan akses terhadap perempuan untuk berperan aktif di semua bidang kehidupan serta pemenuhan hak anak.



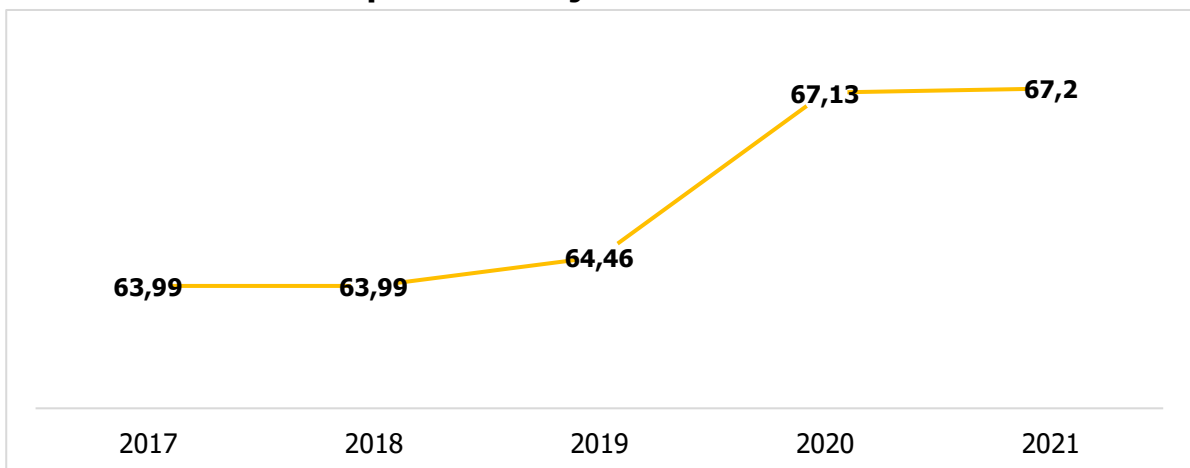
**Gambar 2.53. Perkembangan Indeks Pembangunan Gender (IPG)
Kabupaten Sidoarjo Tahun 2017-2021**



Sumber: DP3AKB Kabupaten Sidoarjo 2021

Indikator untuk mengukur keberhasilan pengarusutamaan gender dan hak anak adalah jumlah perempuan yang bekerja, jumlah partisipasi angkatan kerja perempuan, jumlah tindak kekerasan dalam rumah tangga. Perkembangan pembangunan gender di Kabupaten Sidoarjo secara konsisten selalu mengalami kenaikan di setiap tahunnya. Pada tahun 2021, IPG Kabupaten Sidoarjo sebesar 94,26. Jika dibandingkan dengan capaian tahun 2020, IPG tahun 2021 mengalami kenaikan sebesar 0,13 poin.

**Gambar 2.54. Perkembangan Indeks Pemberdayaa Gender (IDG)
Kabupaten Sidoarjo Tahun 2017-2021**



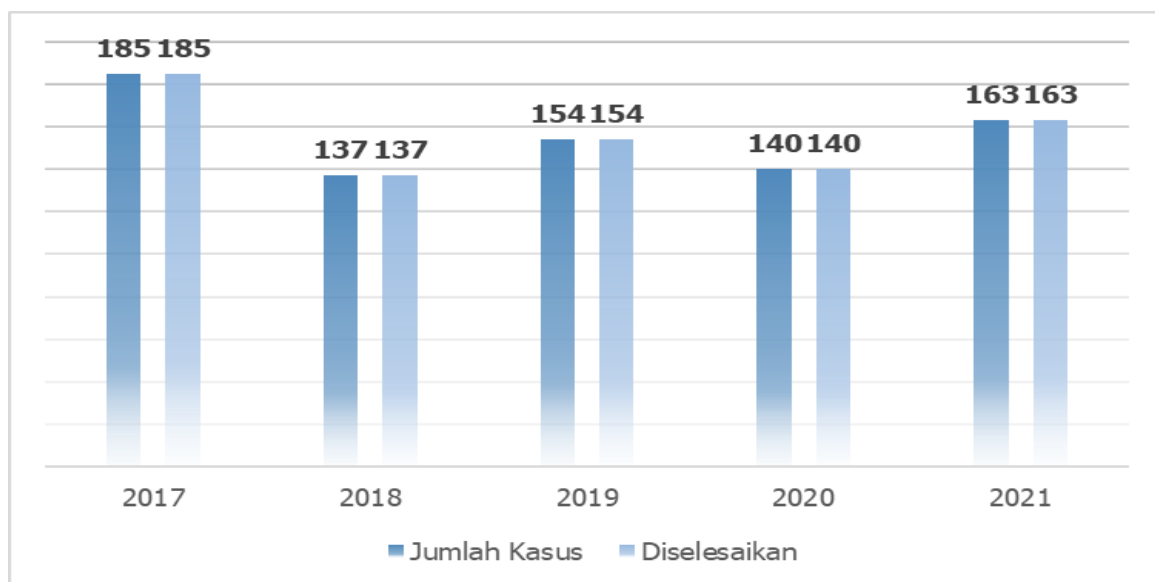
Sumber: DP3AKB Kabupaten Sidoarjo 2021



Peran perempuan dalam kancah dunia kerja maupun dalam dunia perpolitikan semakin signifikan. Kesetaraan gender mulai terbentuk secara alami di tengah-tengah masyarakat kita yang majemuk. Pada 5 (lima) tahun terakhir secara konsisten terus mengalami kenaikan. Capaian IDG pada tahun 2021 jika dibandingkan dengan capaian tahun 2020 maka terjadi kenaikan sebesar 0,87 persen atau capaian IDG tahun 2021 sebesar 67,2 persen.

Namun demikian, tingginya capaian IPG dan IDG belum serta merta berpengaruh terhadap menurunnya kasus kekerasan pada perempuan dan anak. Bentuk-bentuk kekerasan yang berbasis gender menjadi beberapa agenda Pemerintah Kabupaten Sidoarjo. Permasalahan berbasis gender akan merugikan perkembangan fisik maupun non fisik terhadap korban dalam mencapai generasi SDM yang unggul. Pencapaian SDM Unggul menjadi prioritas nasional. Sehingga permasalahan berbasis gender harus segera ditekan hingga tanpa kasus.

Gambar 2.55. Persentase Kasus Kekerasan dan Trafficking Perempuan dan Anak yang diselesaikan Tahun 2017-2021



Sumber: DP3AKB Kabupaten Sidoarjo, 2021

Kasus kekerasan dan *trafficking* pada perempuan dan anak tahun 2017-2021 masih cukup tinggi. Pada tahun 2021, kasus kekerasan dan trafficking pada perempuan dan anak sebanyak 163 kasus. Dalam hal upaya pendampingan dan



tindak lanjut penanganan kasus, DP3AKB Kabupaten Sidoarjo sejak tahun 2017 hingga tahun 2021 mencapai 100 persen, artinya dari seluruh kasus yang ada berhasil dituntaskan semua.

Kekerasan dalam Rumah Tangga adalah setiap perbuatan terhadap seseorang terutama perempuan, yang berakibat timbulnya kesengsaraan atau penderitaan secara fisik, seksual, psikologis, dan/atau penelantaran rumah tangga termasuk ancaman untuk melakukan perbuatan, pemaksaan, atau perampasan kemerdekaan secara melawan hukum dalam lingkup rumah tangga. Pemerintah Kabupaten Sidoarjo berupaya menekan kasus kekerasan dalam rumah tangga, lihat gambar 2.63, kasus dari tahun 2016 berjumlah 119 hingga tahun 2020 menjadi 56 kasus. Perlu adanya upaya ekstra pemerintah daerah untuk menuju *zero case*.

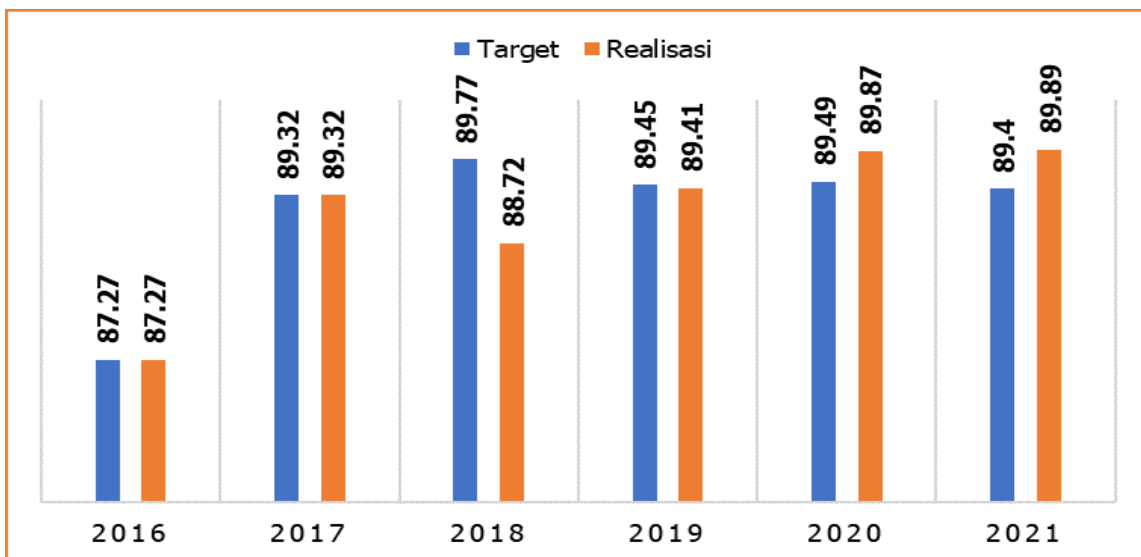
C. Pangan

Ketahanan pangan adalah ketersediaan pangan dan kemampuan seseorang untuk mendapatkannya. Sebuah daerah dikatakan memiliki ketahanan pangan jika masyarakatnya tidak dalam kondisi kelaparan atau dihantui ancaman kelaparan. Penilaian ketahanan pangan dibagi menjadi keswadayaan atau keswasembadaan perorangan dan ketergantungan eksternal yang membagi serangkaian faktor resiko. Ketersediaan pangan berhubungan dengan suplai pangan melalui produksi, distribusi, dan pertukaran.

Produksi pangan ditentukan oleh berbagai jenis faktor termasuk kepemilikan lahan dan penggunaannya, produksi tanaman pangan pertanian bukanlah suatu kebutuhan yang mutlak bagi suatu daerah untuk mencapai ketahanan pangan. Salah satu indikator dalam mengukur ketahanan pangan di suatu daerah adalah Skor Pola Pangan Harapan (PPH) Ketersediaan. Ketersediaan dimaksud adalah ketersediaan Energi / Kalori, protein dan lemak yang dihasilkan dari 11 kelompok bahan pangan dengan tujuan untuk memberikan gambaran kualitas keragaman ketersediaan pangan yang siap dikonsumsi oleh penduduk/masyarakat.



Gambar 2.56. Skor Pola Harapan Ketersediaan Pangan Tahun 2016-2021

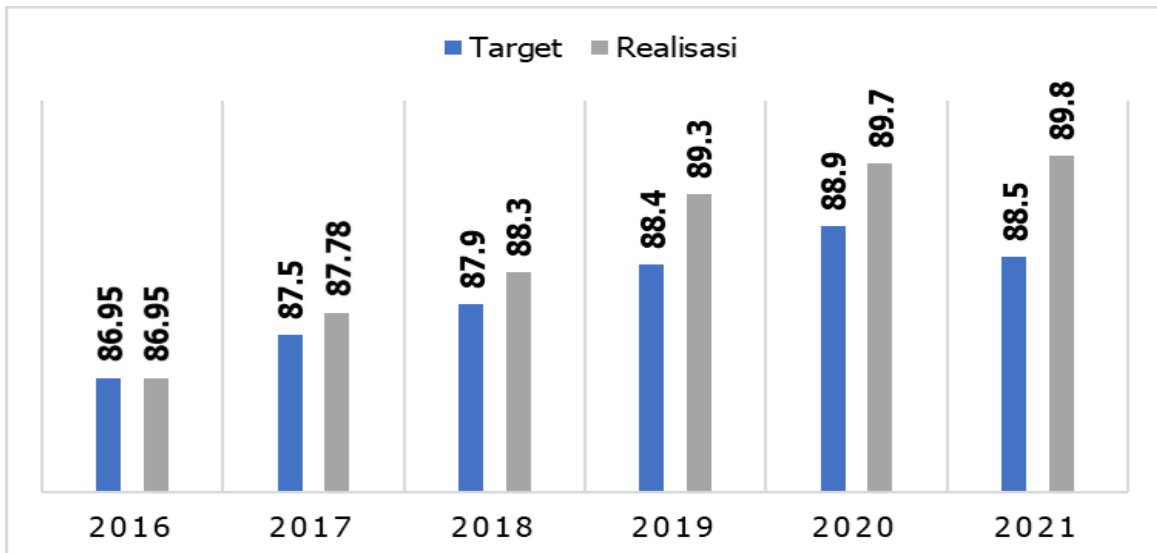


Sumber: Dinas Pangan dan Pertanian Kabupaten Sidoarjo 2021

Skor PPH Ketersediaan Pangan Kabupaten Sidoarjo pada tahun 2021 sebesar 89,89 dari target 89,67. Begitu pun jika dibandingkan dengan capaian pada tahun 2021, maka terjadi kenaikan sebesar 0,02 poin atau sekitar 0,3 persen dari capaian tahun 2020 yang sebesar 89,87. Peningkatan tersebut disebabkan oleh skor Angka Kecukupan Energi (AKE) yang melebihi skor PPH maksimal. Dengan skor PPH Ketersediaan sebesar 89,89 dimaksud, menggambarkan bahwa Kabupaten Sidoarjo mempunyai kelebihan ketersediaan dalam kelompok bahan pangan tertentu yaitu kelompok padi-padian, pangan hewani, minyak dan lemak, buah / biji berminyak serta gula.



Gambar 2.57. Skor Pola Pangan Harapan Konsumsi Tahun 2016-2021



Sumber: Dinas Pangan dan Pertanian Kabupaten Sidoarjo 2021

Skor Pola Pangan Harapan Konsumsi adalah nilai capaian yang mencerminkan tingkat konsumsi pangan masyarakat dibanding tingkat konsumsi pangan ideal yang memenuhi kaidah pangan yang beragam, bergizi, seimbang dan aman (B2SA). Kondisi ini dapat dilihat dari aspek kuantitatif dan kualitatif. Dari aspek kuantitatif digunakan untuk mengetahui cukup tidaknya jumlah konsumsi pangan yang dikonsumsi, sedang kualitatif digunakan untuk mengetahui keseimbangan gizi dari aneka ragam pangan yang dikonsumsi penduduk.

Pada tahun 2021 skor PPH konsumsi pangan Kabupaten Sidoarjo adalah 89,80 atau melebihi dari target yang ditetapkan yaitu 88,40. Sedangkan dibandingkan dengan realisasi tahun 2020 yaitu 89,70 maka terdapat peningkatan angka 0,10. Hal ini menunjukkan bahwa konsumsi pangan masyarakat tahun 2021 semakin beragam, bergizi seimbang dan aman (B2SA).

D. Lingkungan Hidup

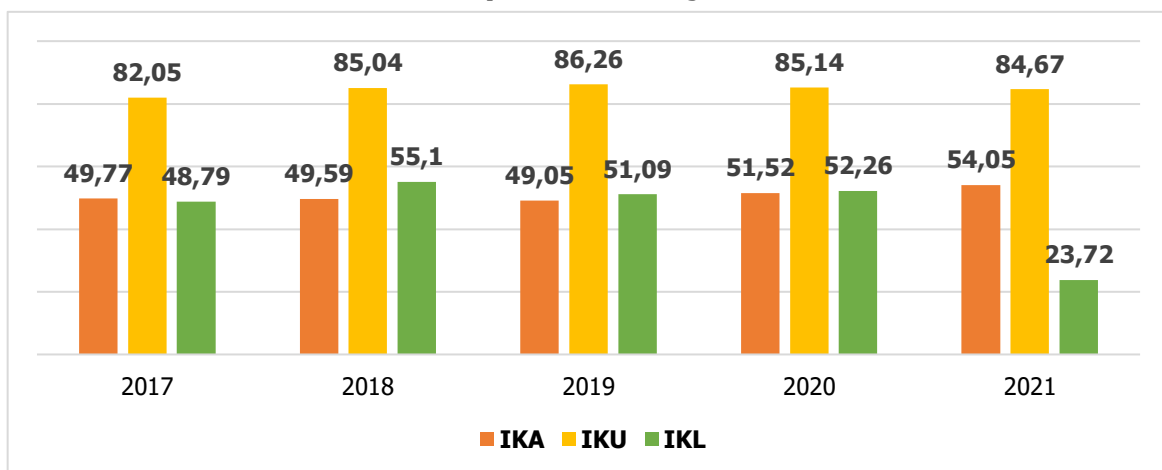
Indeks Kualitas Lingkungan Hidup (IKLH) merupakan indeks kinerja pengelolaan lingkungan hidup secara nasional dan menjadi acuan bersama bagi semua pihak dalam mengukur kinerja perlindungan dan pengelolaan lingkungan hidup. Penghitungan IKLH terdiri dari tiga komponen yaitu: Indeks Kualitas Air (IKA); Indeks Kualitas Udara (IKU); dan Indeks Kualitas Tutupan Lahan/Vegetasi



(IKTL). Penghitungan IKLH pada tahun 2021 mengalami perubahan dengan terbitnya Peraturan Menteri Lingkungan Hidup dan Kehutanan Nomor 27 tahun 2021 tentang Indeks Kualitas Lingkungan hidup, dimana penghitungan IKLH pada kabupaten/kota dengan formula $(0,376 \times IKA) + (0,405 \times IKU) + (0,219 \times IKL)$.

IKLH merupakan gambaran atau indikasi awal yang memberikan kesimpulan cepat dari suatu kondisi lingkungan hidup pada lingkup dan periode tertentu. Fokus IKLH meliputi media lingkungan air, udara dan lahan/hutan. Indeks kualitas air merupakan hasil dari penjumlahan nilai status mutu air. Indeks kualitas udara merupakan rerata IEU SO₂ dan IEU NO₂ yang selanjutnya dikonversi melalui persamaan indeks kualitas udara. Sementara indeks tutupan lahan/vegetasi merupakan hasil pembagian luas tutupan lahan di Sidoarjo dan luas wilayahnya yang selanjutnya dikonversi melalui persamaan indeks tutupan lahan/vegetasi.

Gambar 2.58. Indeks Kualitas Air, Indeks Kualitas Udara, dan Indeks Kualitas Lahan Kabupaten Sidoarjo Tahun 2017-2021



Sumber: Dinas Lingkungan hidup dan Kebersihan Sidoarjo 2021

Gambar 2.54 di atas menjelaskan bahwa capaian IKA tahun 2021 mengalami peningkatan jika dibandingkan dengan capaian pada tahun 2020 yaitu sebesar 2,53 poin. Nilai tersebut termasuk kategori sedang yakni dalam rentang $50 \leq x < 70$. Namun demikian, kualitas air di Kabupaten Sidoarjo tidak dapat diprediksi terkait peningkatan ataupun penurunannya. Hal ini dikarenakan posisi Kabupaten Sidoarjo yang berada di hilir sungai Brantas, sehingga aktivitas sumber pencemaran beragam



di sepanjang sungai dan belum bisa dipastikan pencemaran tersebut merupakan limbah domestic dari masyarakat setempat.

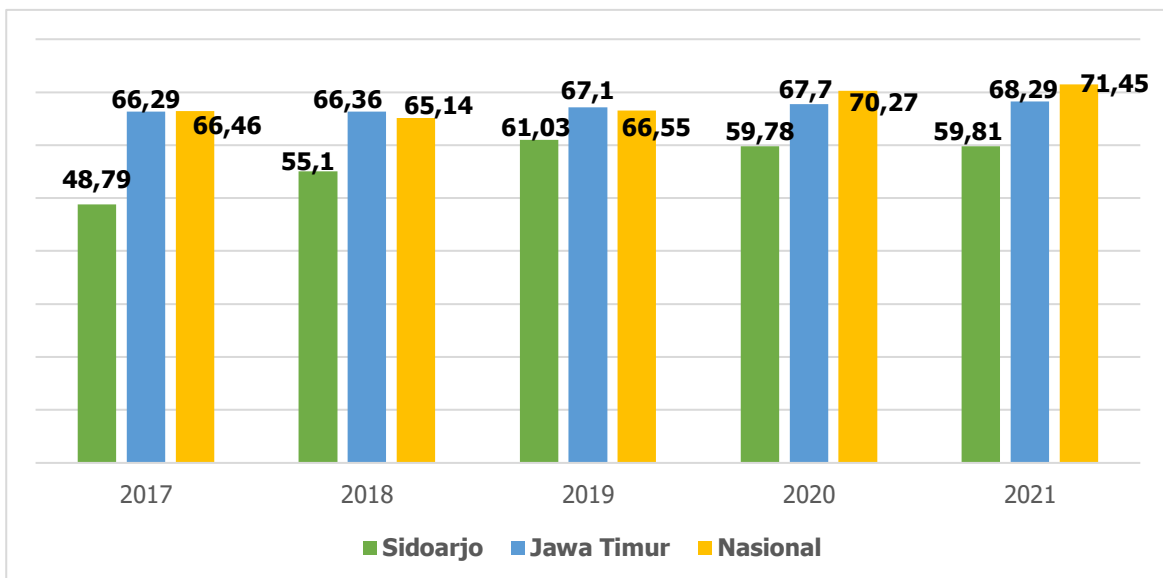
Sedangkan capaian IKU pada tahun 2021 mengalami penurunan jika dibandingkan dengan tahun 2020, yaitu sebesar 0,47 poin. Penurunan indeks ini dikarenakan adanya pergeseran lokasi untuk Kawasan Industri yang mana pada tahun 2020 dilakukan pengukuran di Komplek PT. Japfa Comfeed dan sementara pada tahun 2021 dilakukan pengukuran kembali di Komplek PT. Avia Avian seperti tahun-tahun dibawah tahun 2020. Pergeseran lokasi tersebut berpengaruh terhadap meningkatnya nilai parameter SO₂ dan NO₂ baik pada semester I maupun pada semester II. Selain itu, rata-rata nilai mengalami peningkatan pada parameter NO₂ di Kawasan Transportasi, Kawasan Industri, dan Kawasan Permukiman. Perlu diketahui sumber pencemar utama NO₂ adalah dari emisi kendaraan bermotor, pembakaran sampah, pembakaran batubara dan industri. Sehingga peningkatan nilai tersebut dimungkinkan ada peningkatan aktivitas pembakaran sampah (terutama di permukiman) karena adanya peningkatan jumlah timbulan sampah akibat *Covid-19* dan terjadi peningkatan aktivitas kendaraan bermotor kembali setelah pandemi *Covid-19*.

Begitu pun dengan IKL, capaian tahun 2021 juga mengalami penurunan yang sangat signifikan jika dibandingkan dengan tahun 2020. Hal ini dikarenakan adanya perubahan metode penghitungan nilai indeks. Semula IKL dihitung dengan metode analisis citra satelit tutupan lahan secara menyeluruh di Kabupaten Sidoarjo. Namun, di tahun 2021 terdapat perubahan kebijakan dan regulasi yang mana perhitungan dilakukan secara otomatis melalui website <https://ppkl.menlhk.go.id/> dan melalui proses verifikasi oleh DLH Provinsi Jawa Timur dilanjutkan oleh KLHK dengan rincian nilai Indeks Kualitas Lahan diperoleh dari luas tutupan hutan inputan dari KLHK dan luas tutupan non hutan (dalam hal ini Ruang Terbuka Hijau dengan tanaman yang bertajuk) inputan dari masing-masing daerah kabupaten/kota yang dilengkapi dengan tabel data RTH dan peta deliniasi RTH. Perubahan kebijakan tersebut menyebabkan berkurangnya tutupan lahan yang diperoleh oleh Kabupaten Sidoarjo karena keterbatasan SDM dan sarana



prasarana pendukung dalam melakukan deliniasi RTH tersebut serta rendahnya tanaman bertajuk di Kabupaten Sidoarjo. Selain itu, nilai Indeks Kualitas Lahan pada tahun 2020 masih memasukkan luas tutupan lahan dari pekarangan, pertanian, perkebunan, dan makam yang secara regulasi tidak masuk dalam kategori tutupan lahan yang diperhitungkan dalam Indeks Kualitas Lahan.

Gambar 2.59. Perbandingan IKLH Kabupaten Sidoarjo, Provinsi Jawa Timur, dan Nasional Tahun 2017-2021



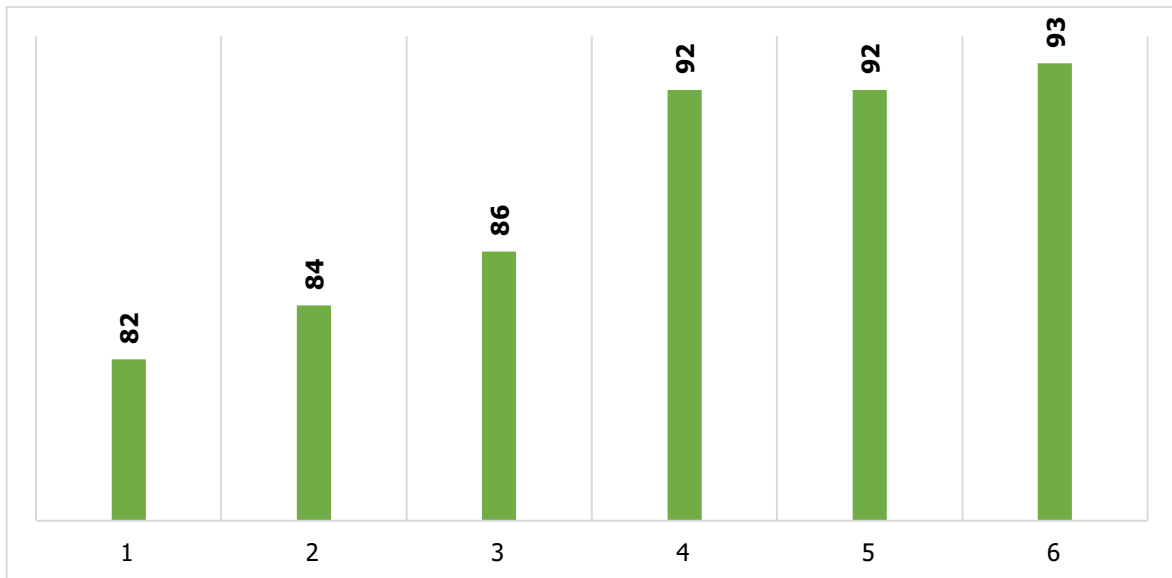
Sumber: KLHK, 2021

Berdasarkan data gambar di atas, perkembangan IKLH Kabupaten Sidoarjo tahun 2021 masih berada di bawah capaian Jawa Timur dan Nasional. Namun secara statistic terjadi peningkatan IKLH jika dibandingkan dengan capaian 2021 sebesar 0,03 poin yaitu dari nilai 59,78 pada tahun 2020 menjadi 59,81 pada tahun 2021.

Pada tahun 2021 capaian persentase sampah terkelola mengalami kenaikan sebesar 1 persen, yaitu sebesar 93 persen jika dibandingkan dengan capaian pada tahun 2020 yang sebesar 92 persen. Kenaikan kinerja pengelolaan sampah karena telah dilakukannya revitalisasi dan penambahan pada TPST Kabupaten Sidoarjo. Untuk lebih jelasnya dapat disimak dalam gambar 2.69 di bawah ini:



Gambar 2.60. Persentase Sampah Terkelola Tahun 2016-2021



Sumber: Dinas Lingkungan hidup dan Kebersihan Sidoarjo, 2021

Persentase sampah terkelola merupakan hasil penghitungan atas jumlah sampah yang terkelola di TPST dan TPA dibagi jumlah timbulan sampah. Untuk mengetahui lebih rinci komponen pembentuk timbulan sampah dan sampah terkelola selama tahun 2016-2021 bisa dilihat tabel berikut:

Tabel 2.19. Perkembangan Komponen Persentase Sampah Terkelola Tahun 2016-2021

URAIAN	SATUAN	TAHUN					
		2016	2017	2018	2019	2020	2021
Jumlah sampah yang terkelola (TPST 3R + TPST Kawasan + TPST)	Ton/Hari	266	282	292	308	307	306
a. TPST 3R	Ton/Hari	63	68	72	77	76	37
b. TPST Kawasan	Ton/Hari	109	114	117	122	122	97
c. TPST	Ton/Hari	94	100	103	109	109	172
Sampah Masuk TPA	Ton/Hari	420	442	465	520	514	532
Jumlah sampah yang terkelola masyarakat secara mandiri	Ton/Hari	266	282	292	308	307	206
Jumlah sampah yang terkelola di TPST dan TPA	Ton/Hari	952	1006	1049	1136	1128	1144
Jumlah timbulan sampah	Ton/Hari	1168	1192	1216	1240	1224	1224
Persentase sampah yang terkelola ((Jumlah sampah yang	Persen	82%	84%	86%	92%	92%	93%



URAIAN	SATUAN	TAHUN					
		2016	2017	2018	2019	2020	2021
terkelola / Jumlah timbulan sampah) x 100 %)							

Sumber: Dinas Lingkungan hidup dan Kebersihan Sidoarjo 2020

Selain pengelolaan sampah rumah tangga, setiap tahun DLHK juga melakukan pengawasan secara rutin terhadap pelaku usaha dan/atau kegiatan di Kabupaten Sidoarjo dan penanganan pencemaran lingkungan sebagai tindak lanjut pengaduan masyarakat

E. Administrasi Kependudukan dan Pencatatan Sipil

Salah satu bentuk tertib administrasi kependudukan bagi penduduk yang wajib ber-KTP adalah kepemilikan KTP. Dengan diberlakukannya Peraturan Presiden Republik Indonesia Nomor 12 tahun 2013 tentang Perubahan Keempat atas Peraturan Presiden Nomor 26 tahun 2009 tentang Penerapan Kartu Tanda Penduduk Berbasis Nomor Induk PAD secara Nasional, maka terhitung mulai tanggal 1 Januari 2015 KTP non elektronik tidak berlaku lagi dan hanya berlaku KTP elektronik. Data penduduk wajib KTP yang telah memiliki KTP dapat dilihat pada tabel 2.26 berikut.

Tabel 2.20. Persentase Penduduk Ber-KTP Elektronik dan Ber-KK Kabupaten Sidoarjo 2016-2021

INDIKATOR KINERJA SASARAN	TAHUN 2016		TAHUN 2017		TAHUN 2018		TAHUN 2019		TAHUN 2020		TAHUN 2021	
	Target	Realisasi	Target	Realisasi	Target	Realisasi	Target	Realisasi	Target	Realisasi	Target	Realisasi
Persentase penduduk yang ber-KTP Elektronik	78	82.37	85	84.01	90	90.5	95	95.79	100	97.8	100	97.08
Persentase penduduk yang ber-Kartu Keluarga (KK)	95	95.8	97	98.03	99	99.2	100	99.22	100	100	100	100
Persentase penduduk usia 0 s.d. 18 tahun yang ber-	70	74	80	80.01	90	89.34	100	91.59	100	93.8	100	95.19



INDIKATOR KINERJA SASARAN	TAHUN 2016		TAHUN 2017		TAHUN 2018		TAHUN 2019		TAHUN 2020		TAHUN 2021	
	Target	Realisasi	Target	Realisasi	Target	Realisasi	Target	Realisasi	Target	Realisasi	Target	Realisasi
akta kelahiran												

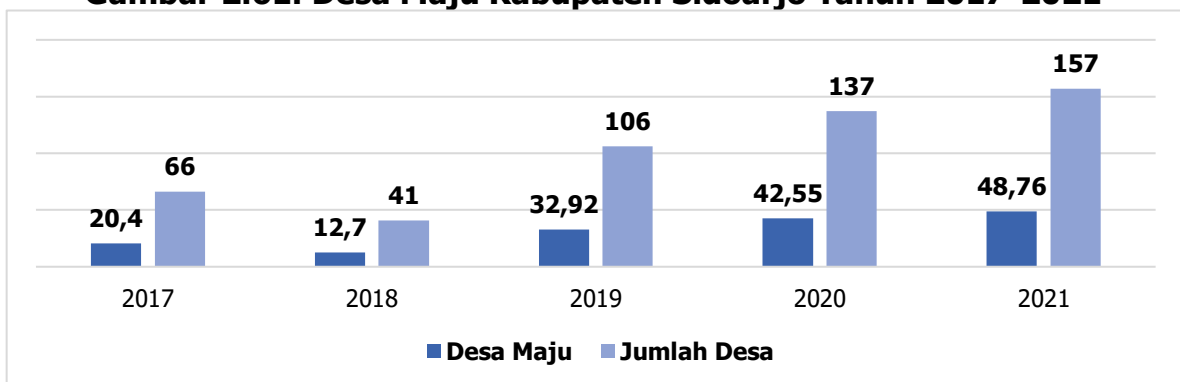
Sumber: Dinas Kependudukan dan Pencatatan Sipil Sidoarjo, 2020

Dari data di atas menunjukkan bahwa masih terdapat penduduk yang belum memiliki KTP yang salah satunya disebabkan karena kesadaran masyarakat akan pentingnya dokumen administrasi kependudukan masih perlu ditingkatkan.

F. Pemberdayaan Masyarakat dan Desa

Desa merupakan ujung tombak pemerintah dalam menjalankan program pembangunan, baik itu pembangunan fisik maupun sumber daya manusianya. Setiap tahun desa mendapatkan alokasi anggaran dari Pemerintah Pusat yaitu Dana Desa (DD) dan alokasi anggaran dari Pemerintah Kabupaten berupa Anggaran Dana Desa (ADD). Pembangunan desa setiap tahun diukur melalui status desa yang diformulasikan dalam Indeks Desa Membangun (IDM). IDM merupakan sebuah indeks komposit (kombinasi) yang dibentuk dari indeks Ketahanan Sosial, Indeks Ketahanan Ekonomi dan Indeks Ketahanan Ekologi.

Gambar 2.61. Desa Maju Kabupaten Sidoarjo Tahun 2017-2021



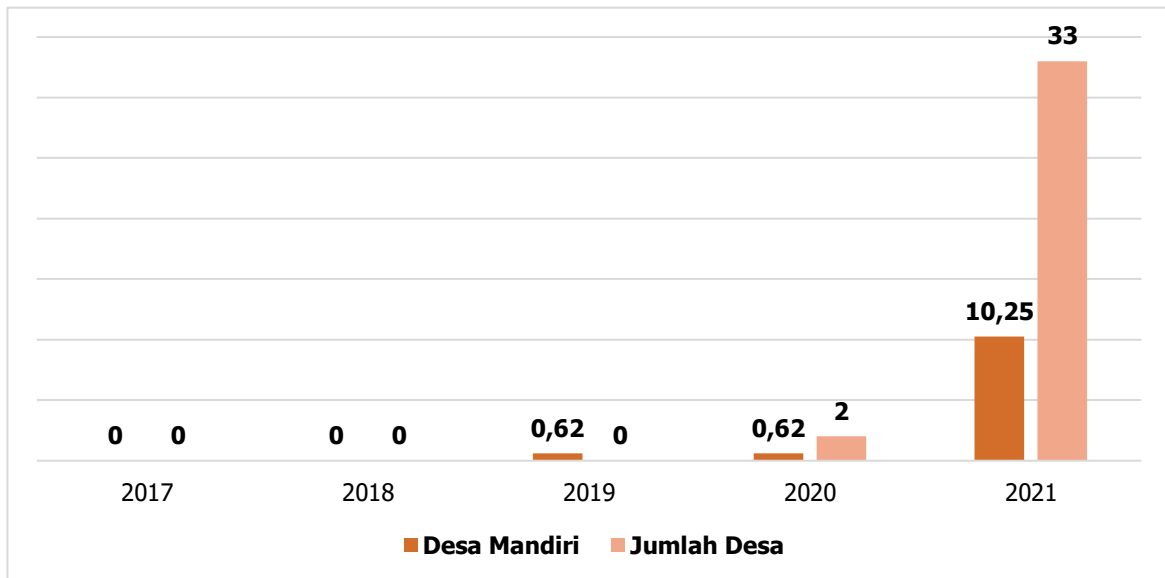
Sumber: Dinas Pemberdayaan Masyarakat dan Desa Sidoarjo, 2021

Desa Maju (Desa Pra-Sembada) adalah Desa yang memiliki potensi sumber daya sosial, ekonomi dan ekologi, serta kemampuan mengelolanya untuk peningkatan kesejahteraan masyarakat desa, kualitas hidup manusia, dan menanggulangi kemiskinan. Desa di Kabupaten Sidoarjo yang berstatus Desa Maju



di Tahun 2021 sebanyak 157 Desa dari 322 Desa yang ada atau tercapai 48,76% dari target 36,65% sehingga capaian 133,04%. Apabila dibandingkan dengan realisasi tahun 2020 yaitu 42,55% maka terdapat peningkatan angka 20 atau sekitar 6,21%.

Gambar 2.62. Desa Mandiri Kabupaten Sidoarjo Tahun 2017-2021

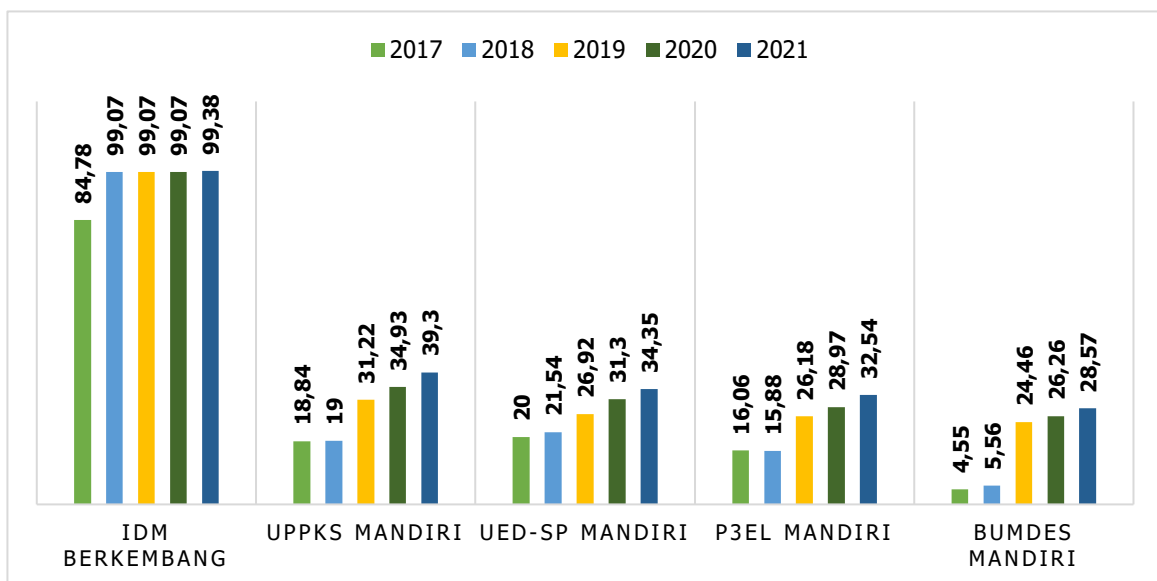


Sumber: Dinas Pemberdayaan Masyarakat dan Desa Sidoarjo, 2021

Desa Mandiri adalah desa yang mempunyai ketersediaan dan akses terhadap pelayanan dasar yang mencukupi, infrastruktur yang memadai, aksesibilitas/transportasi yang tidak sulit, pelayanan umum yang bagus, serta penyelenggaraan pemerintahan yang sudah sangat baik. Desa di Kabupaten Sidoarjo yang berstatus Desa Mandiri di Tahun 2021 sebanyak 33 Desa dari 322 Desa yang ada atau tercapai 10,25% dari target 10,25% sehingga capaian 100%. Apabila dibandingkan dengan realisasi tahun 2020 yaitu 0,62% maka terdapat peningkatan angka 31 atau sekitar 9,63%.



Gambar 2.63. Persentase Perkembangan Usaha Ekonomi Desa Kabupaten Sidoarjo Tahun 2017-2021



Sumber: Dinas Pemberdayaan Masyarakat dan Desa Sidoarjo, 2021

Beberapa program pembangunan ekonomi desa antara lain, Lembaga Usaha Ekonomi masyarakat pedesaan UPPKS Mandiri, Lembaga Usaha Ekonomi masyarakat pedesaan UED-SP Mandiri, Lembaga Usaha Ekonomi masyarakat pedesaan P3EL Mandiri, dan Bumdes Mandiri. Capaian pengembangan usaha ekonomi pedesaan pada tahun 2021 mengalami peningkatan jika dibandingkan dengan capaian tahun 2020. Hal ini dikarenakan adanya program pemulihan ekonomi nasional dari Kementerian Desa, Pembangunan Daerah Tertinggal, dan Transmigrasi yang disalurkan langsung ke desa.

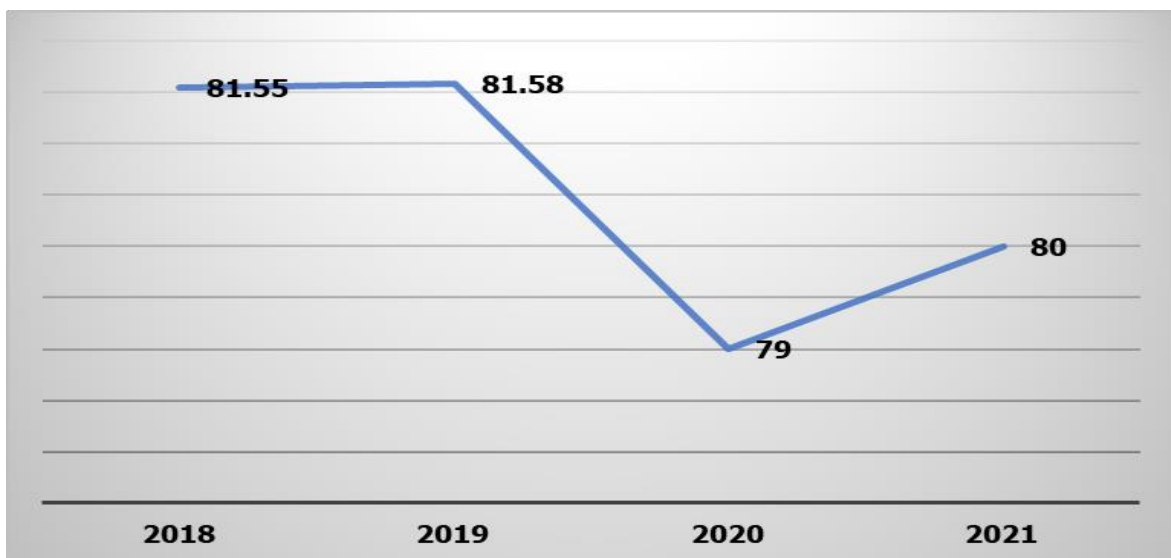
G. Pengendalian Penduduk dan Keluarga Berencana

Pertumbuhan penduduk merupakan salah satu faktor yang penting dalam masalah sosial ekonomi umumnya dan masalah penduduk pada khususnya. Karena di samping berpengaruh terhadap jumlah dan komposisi penduduk juga akan berpengaruh terhadap kondisi sosial ekonomi suatu daerah atau negara maupun dunia. Pertumbuhan penduduk adalah perubahan penduduk yang dipengaruhi oleh faktor kelahiran, kematian, dan perpindahan penduduk (migrasi).



Sebagai upaya untuk mewujudkan pertumbuhan penduduk yang seimbang dan keluarga yang berkualitas dilakukan melalui pengendalian angka kelahiran secara intensif. Persentase Pasangan Usia Subur (PUS) yang mengikuti KB pada tahun 2021 mencapai 80 persen. Jika dibandingkan dengan tahun 2020, maka terjadi peningkatan sebesar 1 persen. Peningkatan ini disebabkan oleh mulai melandainya kasus *Covid-19* yang secara bersamaan juga berpengaruh terhadap layanan fasilitas Kesehatan reproduksi yang mulai pulih aktivitasnya.

Gambar 2.64. Persentase Peserta KB pada Pasangan Usia Subur Kabupaten Sidoarjo Tahun 2018-2021

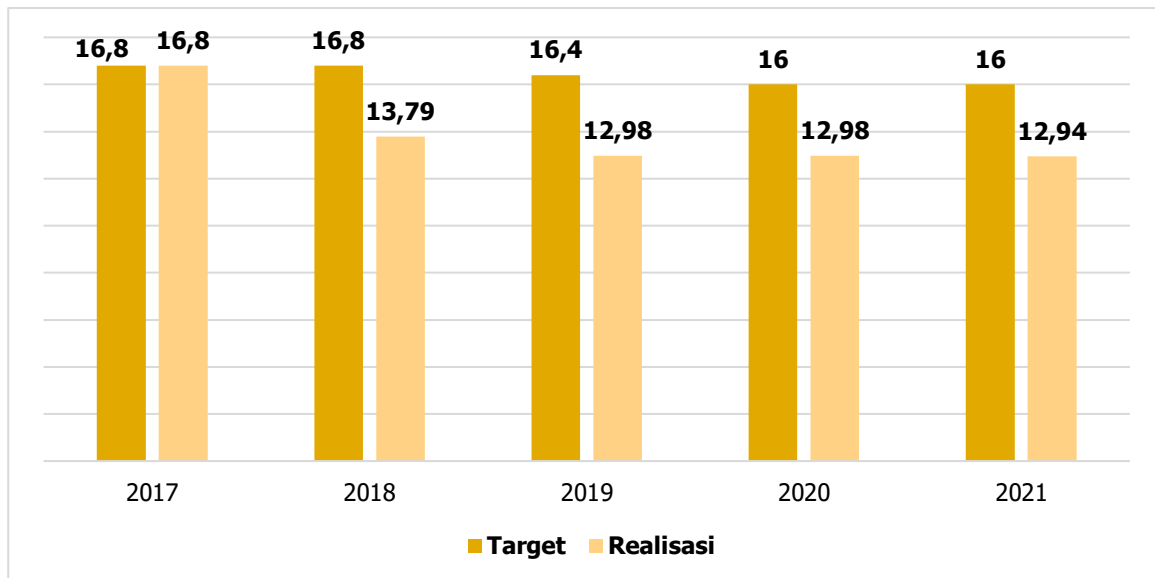


Sumber: Dinas P3A KB Kabupaten Sidoarjo 2021

Pengendalian angka kelahiran diwujudkan dengan kampanye kepesertaan KB pada Pasangan Usia Subur (PUS). Semakin tinggi pasangan yang mengikuti program KB maka semakin tinggi pula tingkat keberhasilan pengendalian penduduk.



Gambar 2.65 Persentase *Crude Birth Rate* (CBR) Kabupaten Sidoarjo Tahun 2017-2021



Sumber: Dinas P3A KB Kabupaten Sidoarjo 2021

Crude Birth Rate (CBR) adalah Angka Kelahiran Kasar, yaitu yaitu banyaknya bayi yang lahir hidup setiap 1.000 penduduk selama 1 tahun. Tujuan dari pengukuran Crude Birth Rate adalah untuk mengetahui tingkat kelahiran di suatu daerah tertentu pada waktu tertentu. Pada tahun 2021 Angka Kelahiran Kasar di Kabupaten Sidoarjo adalah 12,94 dari target 16 sehingga tercapai 100%. Apabila dibandingkan dengan realisasi tahun 2020 yaitu 12,98 maka terdapat peningkatan angka 0,04 atau sekitar 99,69%. Peningkatan tersebut disebabkan oleh kesadaran masyarakat akan pentingnya memiliki aanak yang tidak terlalu banyak.

H. Perhubungan

Pemerintah Kabupaten Sidoarjo berupaya dalam menyediakan/mendukung sarana dan prasarana perhubungan yang layak sebagai bentuk upaya peningkatan pelayanan kepada masyarakat. Sarana merupakan segala sesuatu yang diperlukan sebagai alat dalam mencapai maksud dan tujuan yang dalam hal ini adalah angkutan umum yang dimaksudkan dapat memperlancar arus angkutan. Sedangkan prasarana merupakan segala sesuatu yang merupakan penunjang utama terselenggaranya suatu proses baik usaha, pembangunan maupun proyek.



Pemerintah Kabupaten Sidoarjo melalui Dinas Perhubungan mendata jumlah moda angkutan darat dan sungai yang beroperasi secara reguler, yang terdiri dari Mode angkutan sungai danau dan penyeberangan (ASDP), Mode angkutan barang, mode angkutan umum dan mode angkutan kereta api.

Selain menunjang moda transportasi Pemerintah Kabupaten Sidoarjo juga melaksanakan program realisasi keselamatan angkutan darat yang rawan terjadi kecelakaan. Keseriusan program tersebut dibuktikanannya dengan persentase keselamatan angkutan darat sebesar 100 persen dari Tahun 2018-2021.

Tabel 2.21. Persentase Realisasi Keselamatan Angkutan Darat Tahun 2018-2021

Indikator Kinerja	Tahun 2018		Tahun 2019		Tahun 2020		Tahun 2021	
	Target	Realisasi	Target	Realisasi	Target	Realisasi	Target	Realisasi
Prosentase Keselamatan angkutan darat	70	96	75	96	83	96	95	95.31

Sumber: Dinas Perhubungan Kabupaten Sidoarjo, 2021

Selain menyediakan sarana prasarana yang berhubungan dengan perhubungan, Pemerintah Kabupaten Sidoarjo juga telah memastikan kecukupan jumlah alat kelengkapan jalan apakah dapat berfungsi dengan baik dan dalam jumlah yang cukup. Hal ini dimaksudkan agar dapat mengurangi titik-titik kemacetan di wilayah perkotaan maupun kecamatan di Kabupaten Sidoarjo. Alat kelengkapan jalan yang dimaksud adalah yang berkaitan langsung dengan pengguna jalan yang meliputi:

- a) Alat pemberi isyarat;
- b) Rambu lalu lintas;
- c) Marka jalan;
- d) Alat penerangan jalan;
- e) Alat pengendali pemakai jalan yang terdiri alat pembatas kecepatan dan alat pembatas tinggi-lebar kendaraan;
- f) CCTV pemantau lalu lintas dan revitalisasi CC Room.

Tabel 2.22. Sarana dan Prasarana Perhubungan Tahun 2017-2021

No	Alat Perlengkapan Jalan	Tahun				
		2017	2018	2019	2020	2021
1	Pengadaan APILL (Alat Pemberi Isyarat Lalu Lintas)					
a	<i>Traffic Light</i>	3 Lokasi	-	2 Lokasi	-	-
	<i>Traffic Light Over Pass</i>	-	-	-	6 Lokasi	
	<i>Traffic Light ATCS</i>	-	-	4 Lokasi	6 Lokasi	-
b	Pengadaan Paku Jalan	283 Unit	-	-	-	-
c	<i>Warning Light/Flashing Light</i>	4 Lokasi	4 Lokasi	28 Lokasi	29 Lokasi	6 Lokasi
d	<i>Pelican Crossing</i>	-	2 Lokasi	3 Lokasi	3 Lokasi	2 Lokasi
2	Pengadaan RPPJ/Rambu Jalan					
a	Rambu peringatan Larangan dan Perintah	102 Unit	19 Unit	-	-	50 Unit
b	Rambu Pendahulu Petunjuk Jalan	33 Unit	-	-	-	-
	RPPJ Elektronik	-	-	3 Unit	-	-
	Rambu Lalu Lintas Tiang F	-	-	-	-	-
	Rambu Tiang Biasa	-	100 Unit	150 Unit	100 Unit	-
3	Revitalisasi <i>Guard Drill</i>	3 titik	3 titik	-	-	-
4	Cermin Tikung		20 Unit	10 Unit	15 Unit	6 Unit
5	Rambu Papan Himbauan Parkir		20 Unit	-	-	-
6	Pengadaan Mobil <i>Skywalker</i>	-	-	1 Unit	-	-
7	Pengadaan Mobil Derek	-	-	1 Unit	-	-
8	Pengadaan Mobil Uji Keliling	-	-	1 Unit	-	-
9	EWS Perlintasan KA	-	-	-	6 Lokasi	-

Sumber: Dinas Perhubungan Kabupaten Sidoarjo, 2021

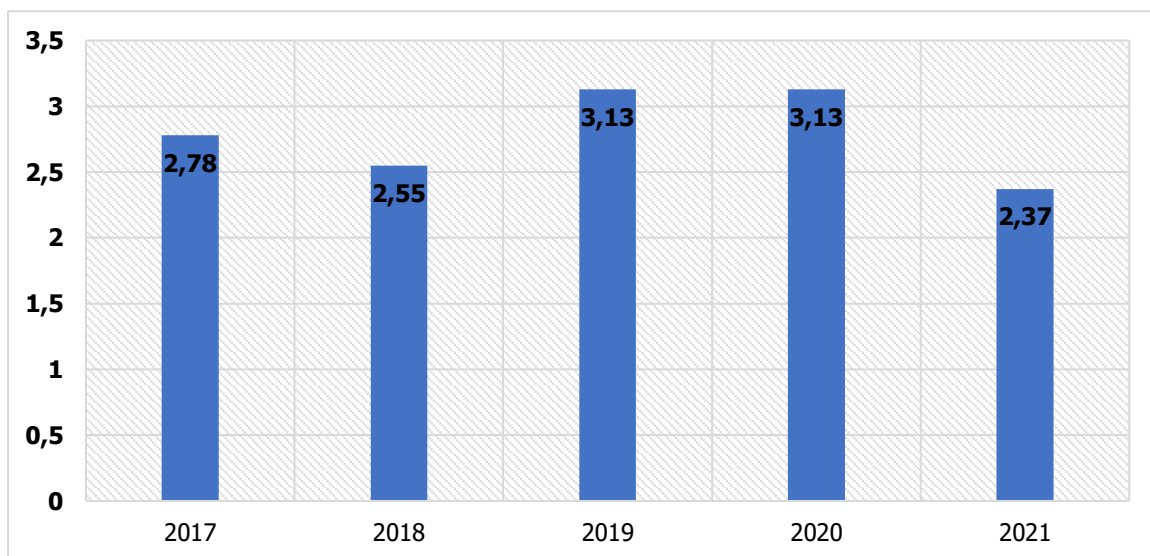
Sarana dan prasarana perhubungan dalam kondisi baik pada tahun 2021 tercapai 60,39% dari target 60,5% dengan capaian 99,82%. Apabila dibandingkan dengan realisasi tahun 2020 yaitu capaian 89%, maka di tahun 2021 sudah mengalami peningkatan. Adapun perkembangan sarana dan prasarana perhubungan dalam kondisi baik seperti tercantum pada tabel di atas.



I. Komunikasi dan Informatika

Saat ini penyelenggaraan layanan publik yang handal dan cepat tanggap merupakan sesuatu yang menjadi keharusan bagi setiap Pemerintah Daerah sehingga adanya dukungan teknologi informasi sebagai penguat kinerja menjadi kebutuhan utama. Salah satu indikator dalam menilai kematangan Pemerintah Daerah di bidang pemanfaatan teknologi pada tata kelola pemerintahan dan pelayanan publik adalah indeks SPBE. Sistem Pemerintahan Berbasis Elektronik (SPBE) atau yang lebih dikenal EGovernment adalah penyelenggaraan pemerintahan yang memanfaatkan teknologi informasi dan komunikasi untuk memberikan layanan kepada Pengguna SPBE. Gambar 2.77. di bawah ini menunjukkan hasil Capaian Indeks SPBE pada tahun 2021 adalah 2,37 dengan predikat **Baik**.

Gambar 2.66. Nilai Indeks SPBE Kabupaten Sidoarjo 2017-2021



Sumber: Dinas Kominfo Kabupaten Sidoarjo, 2021

Capaian Indeks SPBE Kabupaten Sidoarjo tahun 2021 mengalami penurunan sebesar 0,76 poin jika dibandingkan dengan capaian tahun 2020. Nilai Indeks 2,37 ini termasuk dalam nilai kategori Cukup. Penurunan tersebut dikarenakan banyak indikator baru yang sebelumnya tidak ada dalam indikator pengukuran, serta kegiatan teknis terkait pendukung indikator baru yang oleh Dinas Komunikasi dan Informatika Kabupaten Sidoarjo baru dilaksanakan pada tribulan IV



tahun 2021 setelah pelaksanaan evaluasi SPBE, seperti kegiatan penerapan SMKI pada bidang TKI Dinas Kominfo untuk standarisasi pengelolaan Data Center dan lain sebagainya.

J. Koperasi, Usaha Kecil dan Menengah

1. Jumlah Koperasi Aktif

Kekuatan ekonomi suatu daerah bisa dilihat dari seberapa tahan daerah tersebut terhadap guncangan ekonomi yang menerpanya. Salah satu contohnya adalah kasus bencana sosial kesehatan covid-19. Aktivitas ekonomi riil merupakan salah satu aktivitas penopang utama ketahanan ekonomi daerah. Strategi dalam menumbuhkan aktivitas ekonomi riil di masyarakat adalah dengan pemberdayaan pada koperasi, usaha mikro dan kecil. Di Sidoarjo koperasi yang statusnya aktif pada tahun 2019 sebesar 90,49 persen atau berjumlah 1.323 dari 1.462 total jumlah koperasi yang terdaftar. Pengembangan dan pemberdayaan koperasi memiliki potensi yang besar dan strategis dalam meningkatkan aktivitas ekonomi masyarakat. Pengembangan koperasi sebagai organisasi secara berkualitas akan berdampak pada kesejahteraan anggotanya dan kemanfaatan kepada masyarakat yaitu dapat meningkatkan dan memperkuat dasar kehidupan perekonomian masyarakat.

Tabel 2.23. Pertumbuhan Koperasi Berkualitas dan Pertumbuhan Usaha Mikro Mandiri Tahun 2017-2021

Indikator Kinerja Tujuan	Tahun 2017		Tahun 2018		Tahun 2019		Tahun 2020		Tahun 2021	
	Target	Realisasi	Target	Realisasi	Target	Realisasi	Target	Realisasi	Target	Realisasi
Persentase Koperasi yang berkualitas	0.96	0.96	1.14	1.14	1.32	1.37	1.5	1.51	21.84	21.84
Persentase usaha mikro yang mandiri	0.15	0.15	0.17	0.17	0.2	0.23	0.24	0.25	1.87	1.87

Sumber: Dinas Koperasi dan Usaha Mikro Kabupaten Sidoarjo, 2021

Pada Tabel 2.22, menggambarkan capaian pertumbuhan koperasi yang berkualitas dan usaha mikro mandiri sejak tahun 2016 hingga tahun 2021 selalu

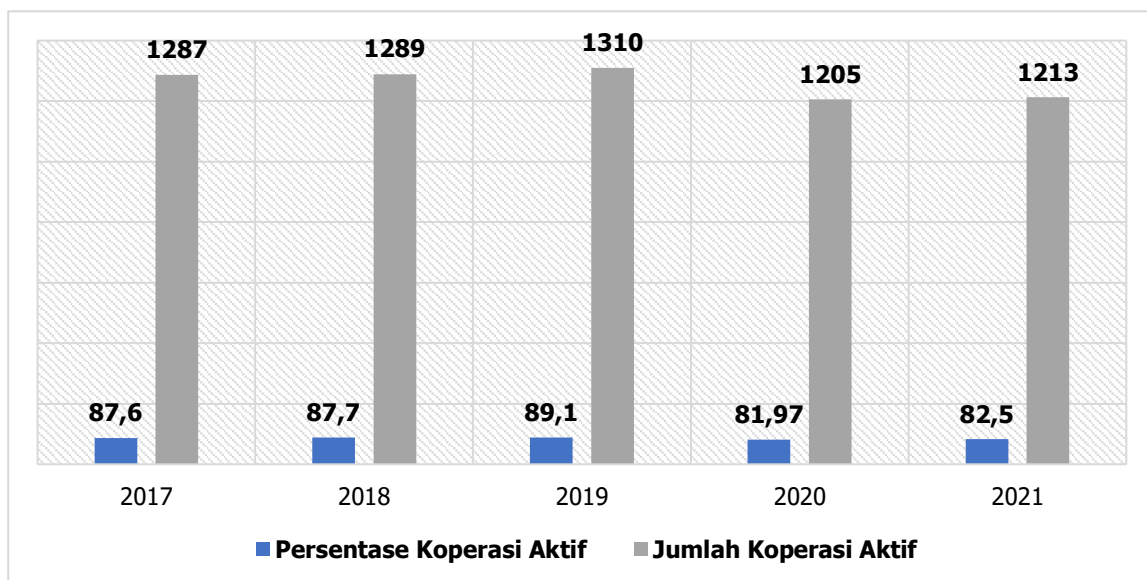


mencapai target yang ditentukan. Dengan visi misi Bupati dan Wakil Bupati terpilih maka capaian ini harus terus ditingkatkan, mengingat adanya program prioritas UMKM Naik Kelas serta Bantuan permodalan pada UMKM perempuan.

2. Koperasi Berkualitas

Salah satu indikator dalam penilaian status koperasi adalah koperasi berkualitas. Hal dilakukan dalam rangka mengukur adanya aktivitas riil yang memiliki dampak positif bagi masyarakat baik secara ekonomi maupun sosial. Secara garis besar indikator koperasi berkualitas dijabarkan dalam 2 (dua) indikator, yaitu Koperasi Aktif dan Koperasi Sehat.

Gambar 2.67. Perkembangan Koperasi Aktif Kabupaten Sidoarjo Tahun 2017-2021



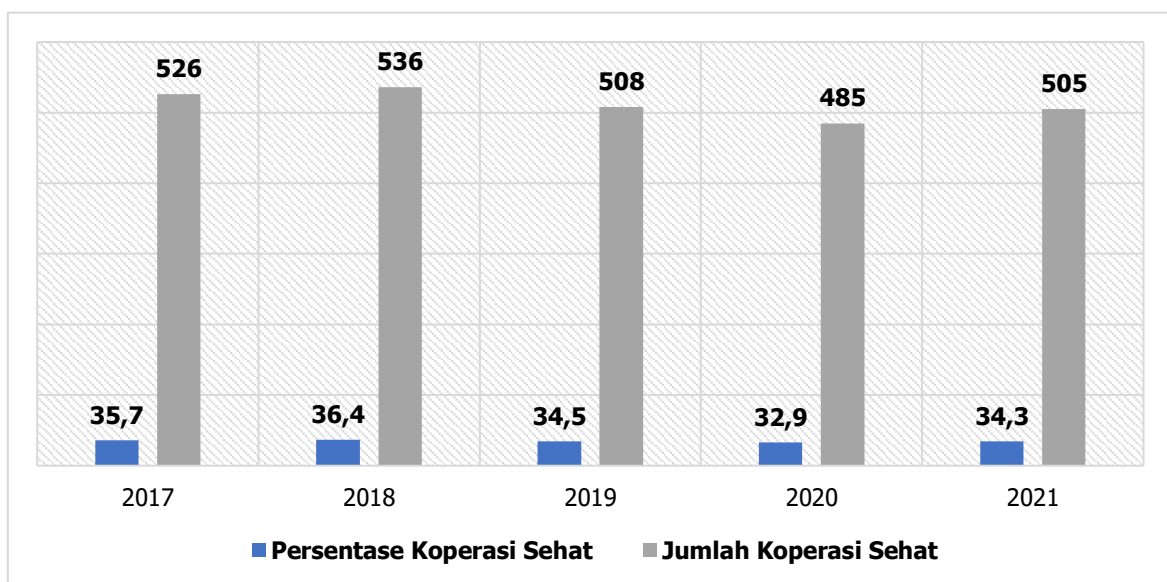
Sumber: Dinas Koperasi dan Usaha Mikro Kabupaten Sidoarjo, 2021

Sebuah koperasi dinilai aktif jika Koperasi tersebut telah memiliki legalitas yang lengkap dan jelas dari pemerintah seperti memiliki nomor induk koperasi (NIK), Surat Keputusan Anggaran Dasar oleh Kementrian Negara Koperasi dan Usaha Kecil Menengah Republik Indonesia oleh Kementrian Negara Koperasi dan Usaha Kecil dan Menengah Republik Indonesia dan dalam 3 (tiga) tahun terakhir secara berturut-turut mengadakan RAT (Rapat Anggota Tahunan) dan melakukan



kegiatan usaha untuk melayani anggota. Koperasi aktif mendukung parameter koperasi berkualitas dari sisi aspek badan usaha aktif. Pada tahun 2021 jumlah koperasi aktif di Kabupaten Sidoarjo sebanyak 1.213 koperasi dari total keseluruhan 1.470 koperasi atau 82,5%. Apabila dibandingkan dengan realisasi tahun 2020 yaitu sebanyak 1.205 koperasi atau 81,97% maka terdapat peningkatan angka 8 koperasi atau sekitar 0,56%.

Gambar 2.68. Perkembangan Koperasi Sehat Kabupaten Sidoarjo Tahun 2017-2021



Sumber: Dinas Koperasi dan Usaha Mikro Kabupaten Sidoarjo, 2021

Koperasi sehat adalah suatu kondisi koperasi yang usahanya memenuhi tujuh aspek penilaian kesehatan yaitu : Permodalan, Kualitas Aktiva Produktif, Manajemen Efisiensi, Likuiditas, Kemandirian dan Pertumbuhan, Jatidiri Koperasi. Berdasarkan Peraturan Deputi Pengawasan Kementerian Koperasi dan Usaha Kecil dan Menengah Republik Indonesia tentang Pedoman Penilaian Kesehatan Koperasi Simpan Pinjam dan Unit Simpan Pinjam Koperasi maka koperasi wajib dinilai kesehatannya setiap tahunnya. Adapun penilaian kesehatan koperasi dilakukan terhadap aspek sebagai berikut :

1. Permodalan
2. Kualitas Aktiva Produktif
3. Manajemen



4. Efisiensi
5. Likuiditas
6. Kemandirian dan Pertumbuhan
7. Jatidiri Koperasi

Koperasi sehat mendukung parameter koperasi berkualitas dari sisi aspek usaha koperasi, aspek keuangan koperasi, aspek manfaat koperasi terhadap anggota, aspek manfaat koperasi terhadap masyarakat. Pada tahun 2021 jumlah koperasi sehat di Kabupaten Sidoarjo sebanyak 505 koperasi dari total keseluruhan 1.470 koperasi atau 34,35%. Apabila dibandingkan dengan realisasi tahun 2020 yaitu sebanyak 485 koperasi atau sebesar 32,99% maka terdapat peningkatan angka 20 koperasi sehat atau sekitar 1,36%.

3. Perkembangan Modal dan Volume Usaha Koperasi

Perkembangan modal dan volume usaha koperasi di Sidoarjo terus mengalami peningkatan. Hal ini tercermin dalam data tabel yang menunjukkan adanya peningkatan modal dari Rp. 659.145.816.000 pada tahun 2015 menjadi Rp. 800.545.000.000 di tahun 2019. Sedangkan jumlah volume usaha di tahun 2015 sebesar Rp. 498.436.204.000 tahun 2015 meningkat menjadi RP. 978.800.757.000 pada tahun 2019. Peningkatan ini menunjukkan adanya aktivitas ekonomi yang cukup besar pada koperasi sehat dan berkualitas di Sidoarjo.

4. Usaha Mikro

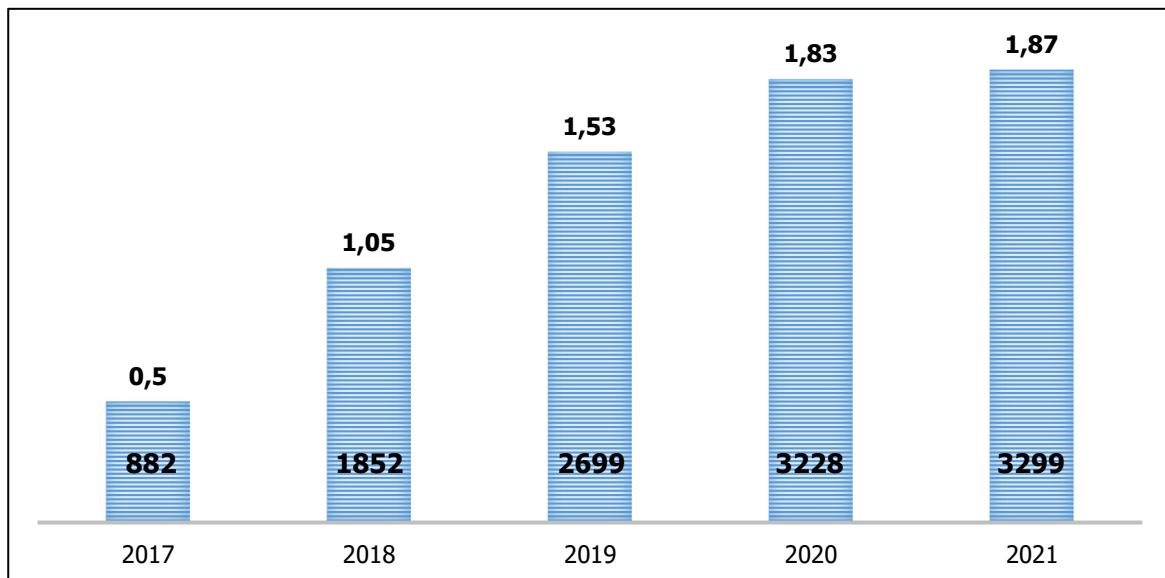
Selain koperasi, pengungkit daya tahan ekonomi daerah adalah adanya aktivitas usaha mikro yang terus berkembang. Dorongan pemerintah dalam membuka usaha baru melalui usaha mikro merupakan langkah yang tepat. Jumlah usaha mikro terus mengalami peningkatan dalam kurun waktu 5 (lima) tahun ini. Jumlah usaha mikro pada tahun 2015 sebesar 154.892 meningkat menjadi 207.664 atau ada peningkatan sebesar 25,41 persen dalam 5 (lima) tahun.

Usaha Mikro Mandiri merupakan usaha yang berkemampuan berdiri sendiri dalam mempertahankan kelangsungan hidupnya dengan cara berinisiatif dan



bekerja keras dalam mengurus dan mengembangkan organisasi usaha, menyediakan modal, menghitung resiko, mengambil keputusan dan mempertanggung jawabkannya berdasarkan percaya kepada kemampuan diri sendiri.

Gambar 2.69. Perkembangan Usaha Mikro Mandiri Tahun 2017-2021



Sumber: Dinas Koperasi dan Usaha Mikro Kabupaten Sidoarjo, 2021

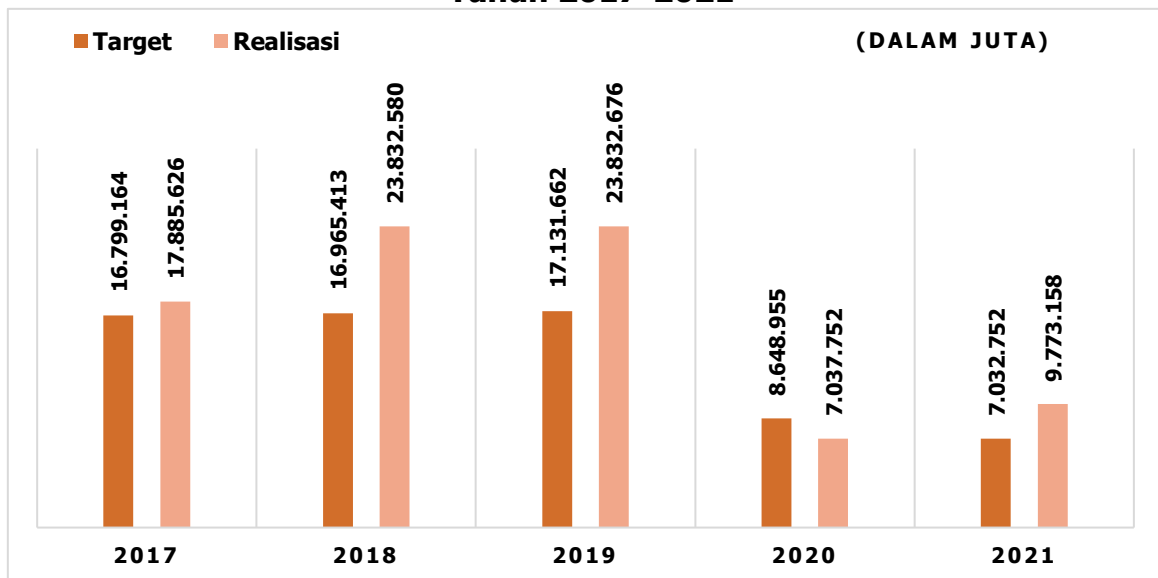
Gambar 2.65 diatas, Jumlah usaha mikro di Kabupaten Sidoarjo sampai dengan tahun 2021 sebanyak 176.425 usaha mikro. Realisasi Presentase Usaha Mikro yang mandiri tahun 2021 tercapai sebesar 1,87% atau 3.229 usaha mikro dari target yang ditetapkan 1,87%. Bila dibandingkan dengan realisasi di tahun 2020 maka realisasi tahun 2021 mengalami peningkatan sebesar 0,4% atau sebesar 71 usaha mikro mandiri.

K. Penanaman Modal

Iklim investasidi Kabupaten Sidoarjomenunjukkan perkembangan yang terus membaik. Posisi Kabupaten Sidoarjo yang strategis dan memiliki akses transportasi dan ketersediaan tenaga kerja yang besar mampu menjadi tujuan investasi yang menarik bagi para investor, baik Penanaman Modal Asing (PMA) maupun Penanaman Modal Dalam Negeri (PMDN).



**Gambar 2.70. Nilai Realisasi Investasi Daerah
Tahun 2017-2021**



Sumber: DPMPSTSP, 2021

Berdasarkan gambar di atas, dapat diketahui bahwa pada tahun 2021 Nilai Investasi Daerah di Kabupaten Sidoarjo senilai Rp.9.773.158.275.830 dari target Rp.7.037.752.693.895 maka tercapai 138,87 %. Sedangkan apabila dibandingkan dengan realisasi tahun 2020 yaitu senilai Rp.7.037.752.693.895 maka terdapat peningkatan senilai Rp.2.735.405.581.935 atau sekitar 38,87 %. Namun jika dibandingkan dengan realisasi sebelum terjadinya Pandemi *Covid-19*, capaian realisasi investasi tahun 2021 belum pulih seperti sebelum pandemi.

L. Kepemudaan dan Olahraga

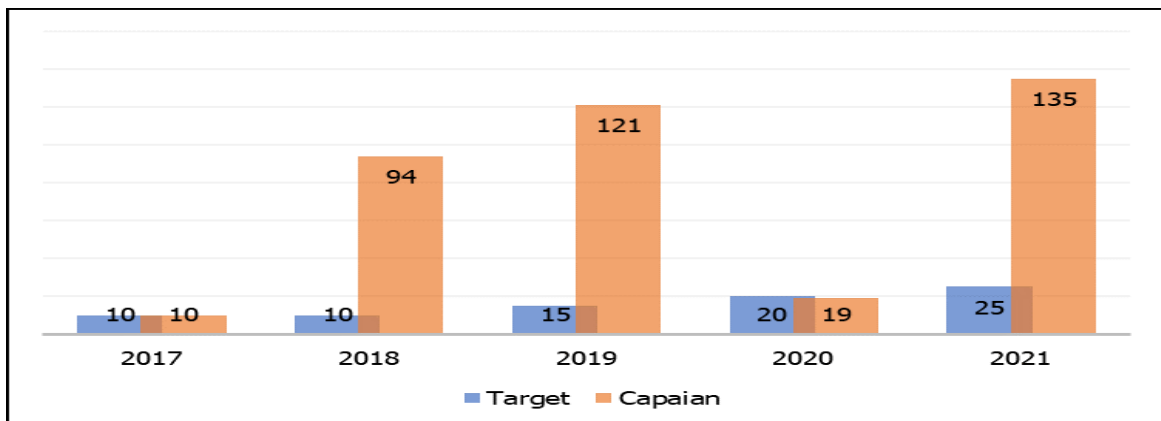
Pembangunan pemuda sebagai salah satu unsur sumberdaya manusia dan tulang punggung bangsa serta penerus cita-cita bangsa, disiapkan dan dikembangkan kualitas kehidupannya, mulai dari tingkat pendidikan, kesejahteraan hidup dan tingkat kesehatannya.

Pemuda merupakan penerus perjuangan generasi terdahulu untuk mewujudkan cita-cita bangsa. Pemuda menjadi harapan dalam setiap kemajuan di dalam suatu bangsa, Pemuda lah yang dapat merubah pandangan orang terhadap suatu bangsa dan menjadi tumpuan para generasi terdahulu untuk mengembangkan suatu bangsa dengan ide-ide ataupun gagasan yang berilmu,



wawasan yang luas, serta berdasarkan kepada nilai-nilai dan norma yang berlaku di dalam masyarakat.

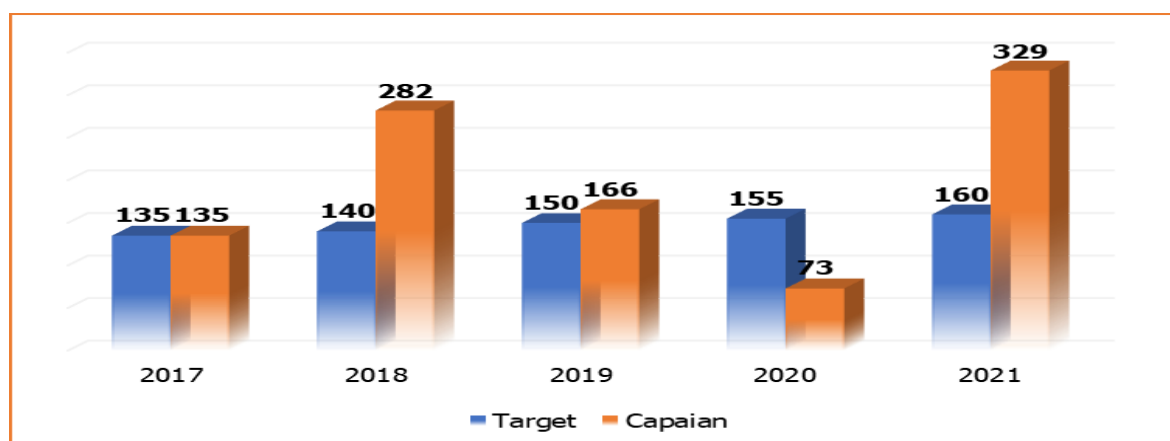
Gambar 2.71. Perkembangan Jumlah Prestasi Pemuda Kabupaten Sidoarjo Tahun 2017-2021



Sumber: Disporapar Kabupaten Sidoarjo, 2021

Dari gambar di atas kita dapat melihat adanya peningkatan pada prestasi pemuda Sidoarjo di tingkat nasional dan internasional dalam rentang waktu 5 (empat) tahun. Dimana pada tahun 2017 hanya berjumlah 10 orang menjadi 135 orang pada tahun 2020.

Gambar 2.72. Perkembangan Jumlah Prestasi Olahraga Kabupaten Sidoarjo Tahun 2017-2020



Sumber: Disporapar Kabupaten Sidoarjo, 2021

Seirama dengan perkembangan prestasi pemuda, prestasi di bidang olahraga juga terjadi peningkatan di tingkat nasional dan internasional. Jumlah



prestasi olahraga pada tahun 2021 sebesar 329 prestasi. Hal ini melebihi target yang ditentukan yang sebesar 160 prestasi.

Saat ini ada 16 sarana prasarana yang dikelola oleh Pemerintah Kabupaten Sidoarjo melalui Dinas Pemuda, Olahraga, dan Pariwisata yang tersebar di seluruh Sidoarjo. Ke depan jumlah sarpras olahraga ini akan terus ditambah dan diperbaiki melalui PSU Perumahan yang telah diserahkan kepada pemerintah. Berikut adalah daftar sarpras olahraga yang saat ini dikelola oleh Disporapar.

Tabel 2.23. Daftar Sarana dan Prasarana Pemerintah Kabupaten Sidoarjo Tahun 2021

No	Uraian
1	Stadion Gelora Delta
2	Gedung Serba Guna (Basket, Futsal, Volly Indor, Hand Ball)
3	Kolam Renang GOR
4	Lapangan Tenis Outdoor dan Indoor
5	Aula Tenis
6	Lapangan Voli Pantai
7	Stadion Jenggolo (termasuk Panahan)
8	Lapangan Sepak Bola Pucang
9	Lap. Voli, Lap. Sepak Takraw, Lap. Petanque (Jl. Sultan Agung)
10	Kolam Renang dan Lap. Tenis Mutiara Regency
11	Lap. Basket dan Voli Permata Regency Tanggulangin
12	Lapangan Tenis Pondok Jati
13	Lapangan Tenis Juanda Harapan Permai
14	Sirkuit Sepatu Roda GOR
15	Lapangan Futsal Wonocolo Taman
16	Lap. Futsal dan Lap. Bulutangkis sepanjang Town House Taman

Sumber: Disporapar Kabupaten Sidoarjo, 2021



M. Statistik

Dalam hal penyusunan dan pengumpulan dokumen statistik ini selain dilakukan secara mandiri oleh bidang statistik juga dilaksanakan Kerjasama dengan Badan Pusat Statistik dan pihak terkait. Pada tahun 2021 telah dilaksanakan kegiatan penyusunan dokumen statistik daerah untuk mendukung informasi pembangunan. Berikut Dokumen- dokumen yang disusun diantaranya:

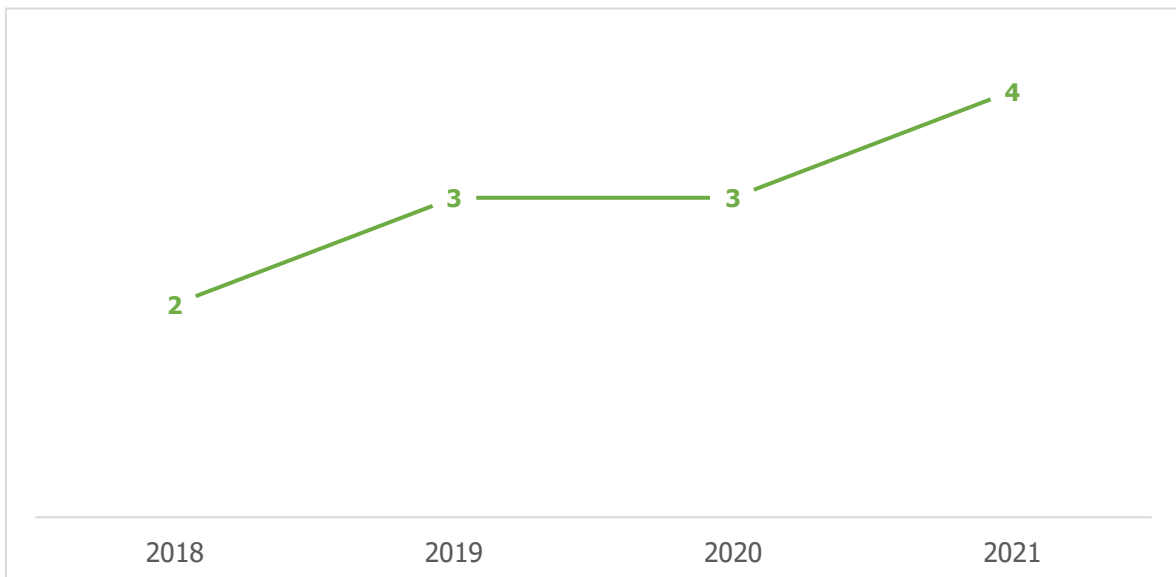
1. Indikator Ekonomi;
2. Analisa Dana Bantuan Sosial;
3. Indeks Harga Konsumen;
4. Indikator Tenaga Kerja;
5. Analisa Gender;
6. PDRB Menurut Pengeluaran;
7. Sidoarjo Dalam Angka;
8. PDRB Menurut Lapangan Usaha;
9. Indeks Pembangunan Manusia;
10. Kecamatan Dalam Angka;
11. Statistik Daerah;
12. Statistik Kesejahteraan Rakyat;
13. Data Statistik Sektoral;
14. Profil Desa;
15. Profil Kesehatan;
16. Profil Pendidikan;
17. Profil Perikanan;
18. Proyeksi Indikator Kinerja Utama (IKU);
19. Pemanfaatan Teknologi Informasi dan Komunikasi bidang Pendidikan;
20. Buku Saku;
21. Indikator Kesejahteraan Rakyat;
22. Buku Direktori Perusahaan;
23. Metadata Kegiatan OPD;
24. Metadata Variabel OPD; dan
25. Metadata Indikator OPD.



N. Kebudayaan

Eksistensi kelompok seni dan budaya yang ada di masyarakat harus dijaga untuk menunjang pelestarian seni dan budaya daerah. Pembangunan seni, budaya dan olahraga merupakan bagian yang tak dapat dipisahkan dari pembinaan dan pembangunan bangsa dalam rangka peningkatan kualitas sumber daya insani, terutama diarahkan pada peningkatan kesehatan jasmani dan rohani, serta untuk membentuk watak dan kepribadian yang memiliki disiplin dan sportivitas yang tinggi. Di samping itu, pembangunan seni, budaya dan olahraga juga dijadikan sebagai alat untuk memperlihatkan eksistensi bangsa melalui pembinaan prestasi yang setinggi-tingginya.

**Gambar 2.73 Jumlah Seni dan Budaya Yang Dilestarikan
Tahun 2017-2021**



Sumber: Dinas Pendidikan dan Kebudayaan Kabupaten Sidoarjo, 2021

Pada tahun 2021 seni dan budaya yang dilestarikan sebanyak 4 kelompok atau meningkat 1 kelompok dari tahun 2020. Adapun seni dan budaya yang dilestarikan sampai dengan tahun 2021, antara lain: 1.) Mocopat 2.) Karawitan 3.) Seni Tari; dan 4.) Seni Musik

Pada tahun 2021 terdapat 4 (empat) budaya Kabupaten Sidoarjo yang mendapatkan Hak Kekayaan Intelektual (HKI) dari Dirjen Kekayaan Intelektual



Kementerian Hukum dan HAM Republik Indonesia, yaitu : 1.) Kupang Lontong; 2.) Tari Banjarkemuning; 3.) Musik Patrol; dan 4.) Udeng Pacul Gowang.

O. Perpustakaan

Perpustakaan merupakan upaya untuk memelihara dan meningkatkan efisiensi dan efektifitas proses belajar-mengajar. Perpustakaan yang terorganisasi secara baik dan sistematis, secara langsung atau pun tidak langsung dapat memberikan kemudahan bagi proses belajar mengajar di sekolah tempat perpustakaan tersebut berada. Hal ini, terkait dengan kemajuan bidang pendidikan dan dengan adanya perbaikan metode belajar-mengajar yang dirasakan tidak bisa dipisahkan dari masalah penyediaan fasilitas dan sarana pendidikan.

Berdasarkan Peraturan Daerah Kabupaten Sidoarjo Nomor 16 Tahun 2019 tentang Penyelenggaraan Perpustakaan, Perpustakaan adalah institusi pengelola koleksi karya tulis, karya cetak dan/atau karya rekam secara profesional dengan sistem yang baku guna memenuhi kebutuhan pendidikan, penelitian, pelestarian, informasi dan rekreasi para pemustaka.

Perpustakaan yang terorganisasi secara baik dan sistematis, secara langsung atau pun tidak langsung dapat memberikan kemudahan bagi masyarakat dalam memperoleh informasi yang dibutuhkan serta rekreasi yang tidak hanya mencerdaskan namun juga memberdayakan masyarakat sehingga memberikan manfaat dan berdampak langsung pada peningkatan kualitas dan taraf hidup.

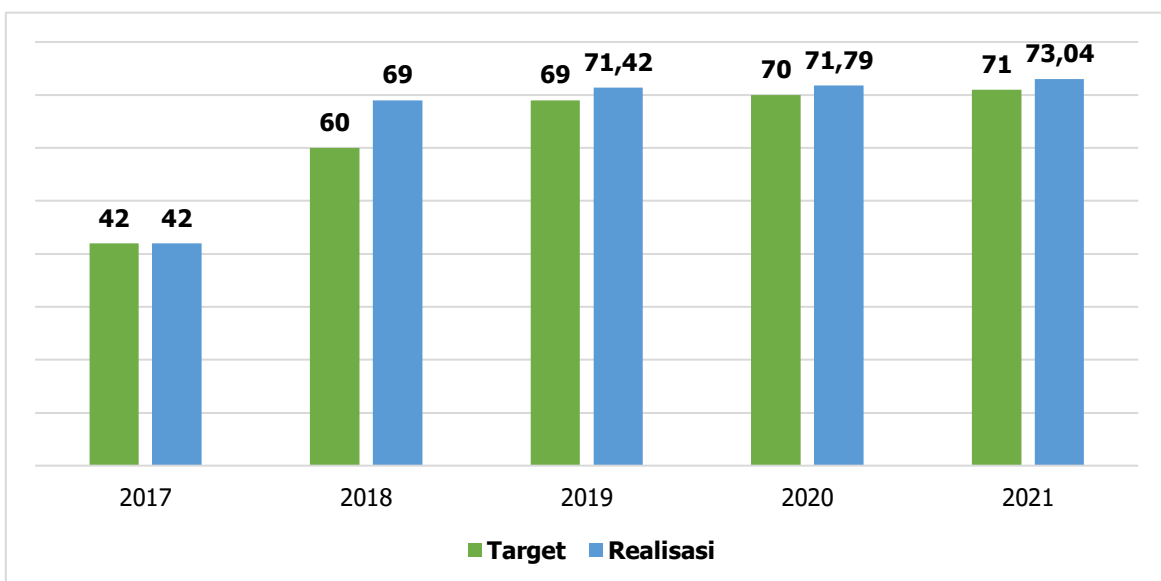
Pemerintah Kabupaten Sidoarjo terus berupaya mengembangkan perpustakaan yang dapat mendukung tumbuhnya minat dan budaya baca masyarakat dengan:

1. Menyediakan layanan perpustakaan di Kecamatan, Desa, Kelurahan, Sekolah, Rumah Sakit, Puskesmas, yang tersebar secara merata;
2. Melaksanakan Sosialisasi Budaya Baca dan Literasi
3. Menyelenggarakan perpustakaan keliling dengan menggunakan sarana angkutan yang melayani di sekolah dan desa;



4. Melaksanakan promosi budaya gemar membaca dengan mengadakan penyebaran informasi melalui brosur/leaflet, spanduk, banner, media cetak dan elektronik;
5. Melaksanakan kerjasama dan jaringan antar perpustakaan;
6. Melaksanakan bimbingan teknis kepada tenaga pengelola perpustakaan.
7. Membangun dan memelihara Sarana Perpustakaan di tempat-tempat umum yang menjadi kewenangan Daerah.

Gambar 2.74 Indeks Minat Baca Masyarakat Kabupaten Sidoarjo Tahun 2017-2021



Sumber: Dinas Perpustakaan dan Kearsipan, 2021

Indeks minat baca masyarakat di Kabupaten Sidoarjo tahun 2021 sebesar 73,04 dari target 71 sehingga capaian 102,87% dan masuk pada kategori tinggi. Indeks ini meningkat dibandingkan tahun 2020 yaitu 71,79 maka dengan angka peningkatan 1,25 atau sekitar 1,76%. 3 (tiga) genre bacaan fisik yang disukai masyarakat baik bacaan cetak maupun bacaan online, yaitu Agama, Hiburan, dan Kesehatan.

Selain itu, keberhasilan pembangunan dan pengembangan perpustakaan ditunjukkan dengan adanya peningkatan jumlah pengunjung perpustakaan. Sejak



tahun 2017 hingga 2019 jumlah pengunjung perpustakaan selalu meningkat dari tahun ke tahun, namun dengan adanya pandemi *Covid-19* di tahun 2020 mengalami penurunan jumlah pengunjung perpustakaan sebesar 47,23 %. Jumlah pengunjung perpustakaan pada tahun 2021 mencapai 165.320 orang. Pengunjung perpustakaan tersebut sangat beragam yaitu Pelajar, mahasiswa, Guru, Pegawai negeri, Pegawai swasta, TNI/POLRI, dll. Data selengkapnya mengenai jumlah pengunjung perpustakaan milik Pemerintah Kabupaten Sidoarjo sebagaimana pada tabel berikut.

Tabel 2.24 Jumlah Pengunjung di Perpustakaan Daerah Kabupaten Sidoarjo Tahun 2017–2021

No	Uraian	2017	2018	2019	2020	2021
	Jumlah pengunjung perpustakaan (orang)	48.958	152.475	210.736	111.201	165.320

Sumber: Dinas Perpustakaan dan Kearsipan, 2021

P. Kearsipan

Berdasarkan Undang-undang Nomor 43 Tahun 2009 tentang Kearsipan, penyelenggaraan kearsipan adalah keseluruhan kegiatan meliputi kebijakan, pembinaan kearsipan dan pengelolaan arsip dalam suatu sistem kearsipan nasional yang didukung oleh sumber daya manusia, prasarana dan sarana, serta pendampingan dan monitoring penerapan penggunaan sistem pola baru yang dikembangkan dengan sistem aplikasi kearsipan berbasis IT.

Kinerja Pemerintah Kabupaten Sidoarjo dalam bidang Kearsipan salah satunya dapat diukur dari indikator seperti tabel berikut.



**Tabel 2.26 Indikator Kinerja Urusan Kearsipan Kabupaten Sidoarjo
Tahun 2016 - 2021**

Uraian	Tahun					
	2016	2017	2018	2019	2020	2021
Prosentase lembaga yang menyelenggarakan kearsipan secara baku	14,73 %	17,63 %	20,05 %	22,46 %	25,12 %	27,78 %
Nilai Survey Kepuasan Masyarakat (SKM) Layanan Kearsipan	79,95	80,19	80,13	-	85,95	*

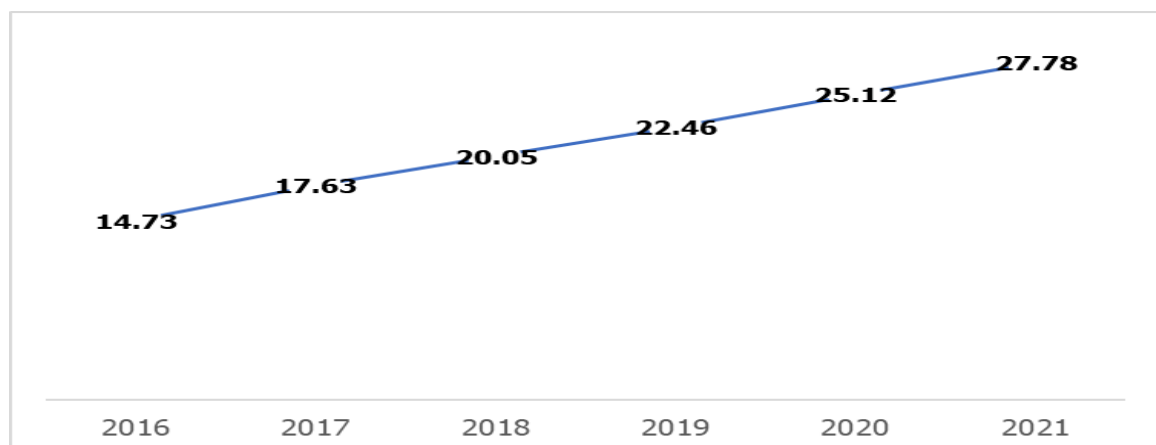
Sumber: Dinas Perpustakaan dan Kearsipan, 2021

*Belum rilis

Dalam rangka penyelamatan dan pelestarian dokumen arsip daerah, maka dilaksanakan juga pengelolaan arsip statis, yaitu proses pengolahan khasanah arsip statis pada Dinas Perpustakaan dan Kearsipan yang dilaksanakan melalui kegiatan pendataan dan penataan arsip statis pada Dinas Perpustakaan dan Kearsipan.

Pada tahun 2017, jumlah arsip statis yang didata dan ditata sebanyak 853 berkas, pada tahun 2018 jumlah arsip statis yang didata dan ditata sebanyak 2.478 berkas, pada tahun 2019 jumlah arsip statis yang didata dan ditata sebanyak 2.611 berkas, dan pada tahun 2020 jumlah arsip statis yang didata dan ditata sebanyak 3.729 berkas.

**Gambar 2.71. Persentase Lembaga Yang Menyelenggarakan
Arsiparis Kabupaten Sidoarjo 2016-2021**



Sumber: Dinas Perpustakaan dan Kearsipan



Jumlah Lembaga yang telah menyelenggarakan kearsipan secara baku tahun 2020 sebanyak 104 Lembaga, total jumlah lembaga yang ada di Kabupaten Sidoarjo sebanyak 414 Lembaga sehingga Prosentase Lembaga yang telah menyelenggarakan kearsipan secara baku tahun 2020 sebesar 25,12%, dibandingkan dengan realisasi tahun 2019 sebesar 93 lembaga, maka realisasi tahun 2020 mengalami kenaikan sebesar 11 lembaga atau 11,82%. Sedang target tahun 2020 Prosentase Lembaga yang telah menyelenggarakan kearsipan secara baku sebesar 25,12%, maka capaian target tahun 2020 sebesar 100%.

2.1.3.3 Layanan Urusan Pilihan

A. Pertanian

Pertanian merupakan satu-satunya sector primer yang tidak terdampak oleh Pandemi *Covid-19*. Disaat yang lain tumbuh minus, pertanian justru sebaliknya, yaitu tumbuh di kisaran 2 (dua) persen. Pertanian di Kabupaten Sidoarjo kontribusinya terhadap PDRB terbilang kecil, yakni sekitar 2 (dua) persen.

**Tabel 2.26. Perkembangan Produksi Pertanian Kabupaten Sidoarjo
2018-2021**

No	Komoditas	Tahun 2018		Tahun 2019		Tahun 2020		Tahun 2021	
		Target	Realisasi	Target	Realisasi	Target	Realisasi	Target	Realisasi
1	Padi	2,059,106	2,044,800	2,059,312	1,982,761	1,974,382	1,944,938	1,875,640	2,004,826
2	Jagung	11,789	12,905	11,790	21,475	11,792	25,848	11,804	19,151
3	Kacang Hijau	15,706	21,455	15,707	26,912	10,742	14,341	15,800	18,868
4	Kedelai	9,717	6,020	9,718	6,157	1,703	1,713	1,913	1,929
5	Sawi	52,025	70,194	52,030	73,379	52,036	62,334	52,088	56,461
6	Bayam	42,576	40,588	42,576	51,619	42,585	43,792	43,373	43,540
7	Kangkung	43,321	46,809	43,581	54,184	42,585	43,792	42,628	56,952
8	Tebu	2,946,094	3,257,662	2,946,388	3,508,624	2,946,683	3,233,461	2,969,436	3,431,368
9	Daging	23,890,560	27,640,811	24,129,466	29,611,672	24,370,760	35,351,442	24,395,131	39,414,426
10	Telur	2,634,085	2,647,150	2,660,426	2,699,702	1,687,030	2,729,155	7,988,131	11,842,957



No	Komoditas	Tahun 2018		Tahun 2019		Tahun 2020		Tahun 2021	
		Target	Realisasi	Target	Realisasi	Target	Realisasi	Target	Realisasi
11	Susu	7,822,911	8,267,863	7,901,140	9,754,309	7,980,151	11,325,983	2,689,717	2,749,932

Sumber: Dinas Pangan dan Pertanian Kabupaten Sidoarjo, 2021

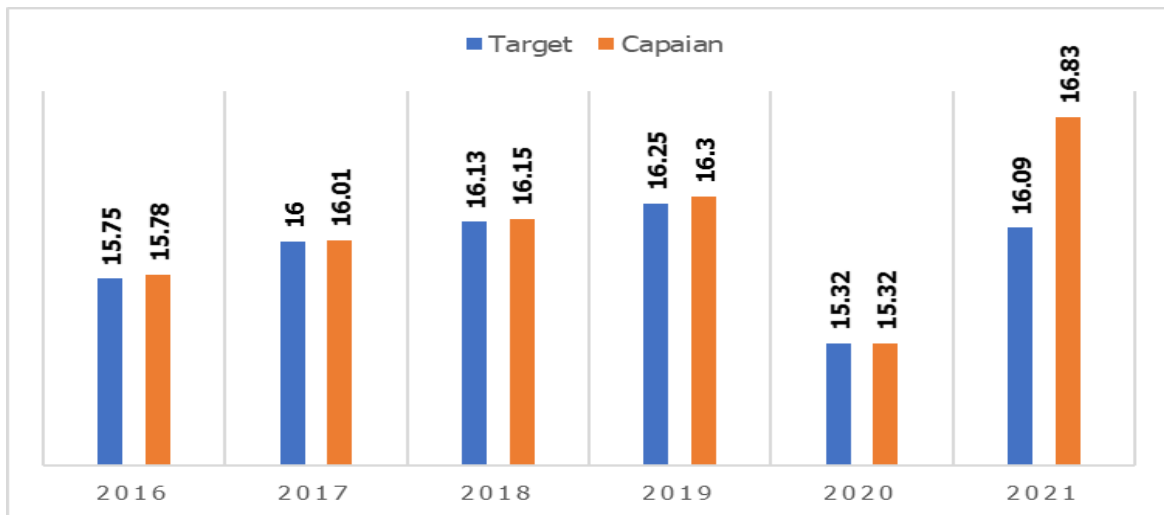
Sebagaimana tabel dimaksud, maka untuk tanaman padi, kacang hijau, kedelai dan kangkung mengalami peningkatan produksi dari tahun 2020. Sedangkan untuk tanaman pangan jagung, sawi dan bayam mengalami penurunan. Produksi komoditas jagung mengalami penurunan dikarenakan luas tanam dan panen yang menurun karena alih fungsi lahan dan kondisi di lapangan pemanenan jagung dilakukan saat masih muda lebih menguntungkan untuk kebutuhan sayur. Sehingga pemenuhan produksi jagung berupa pipil kering tidak maksimal. Produksi Sawi pada tahun 2021 mengalami penurunan karena adanya peralihan komoditas, kebanyakan ada yang beralih ke kacang hijau dan komoditas sayur lainnya seperti bawang merah. Hal yang sama juga terjadi pada komoditas Bayam. Sedangkan untuk produktivitas tanaman tebu di Kabupaten Sidoarjo pada tahun 2021 tercapai 749,42 apabila dibandingkan dengan target yaitu 749,75 maka capaian 99,95%. Sedangkan dibandingkan dengan realisasi tahun 2020 yaitu 749 maka terdapat peningkatan angka 0,42 atau sekitar 0,4 %. Peningkatan tersebut disebabkan oleh petani tebu sudah banyak melakukan budidaya sesuai petunjuk teknis yang dianjurkan. Untuk produksi daging, susu dan telur mengalami peningkatan produksi dari tahun 2020. Daging meningkat 4.062.984 Kg, untuk susu meningkat 20.777 Kg sedangkan telur meningkat 516.974 Kg.

B. Perdagangan

Perdagangan Kabupaten Sidoarjo ditunjukkan oleh nilai ekspor dan impor Ke 9 (sembilan) negara. Perdagangan merupakan sektor terbesar kedua penyumbang PDRB Kabupaten Sidoarjo. Kontribusi perdagangan terhadap PDRB selalu cenderung bergerak naik pada setiap tahunnya. Hal tersebut tergambarkan dalam data gambar dibawah ini.



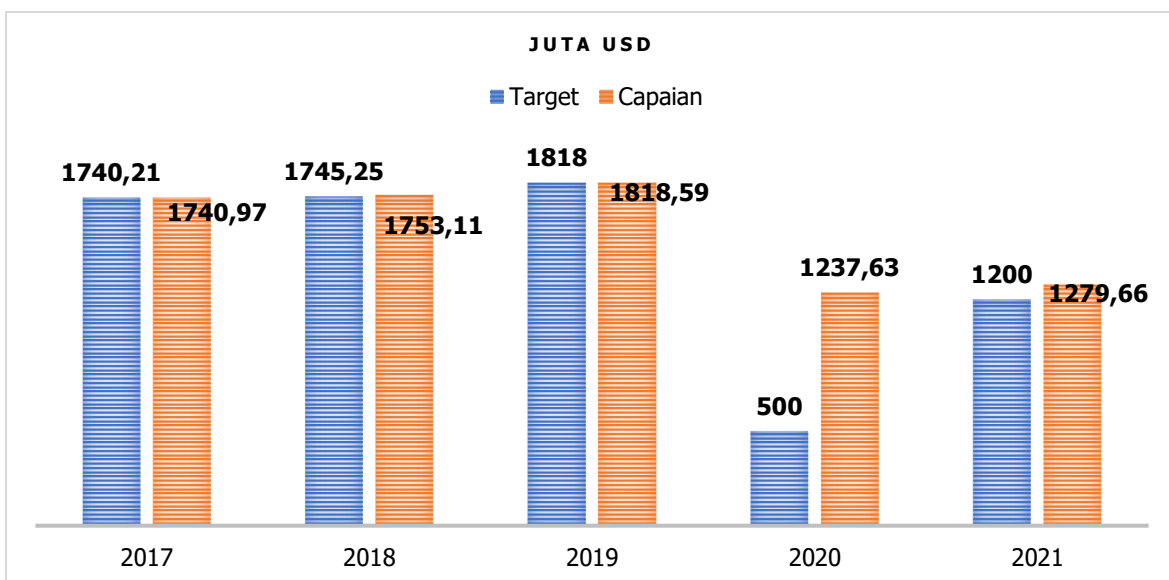
Gambar 2.76. Pertumbuhan Persentase PDRB Sektor Perdagangan Tahun 2016-2021



Sumber: Disperindag Kabupaten Sidoarjo, 2021

Pertumbuhan PDRB sektor perdagangan pada tahun 2021 sebesar 16,83 persen. Pertumbuhan PDRB pada tahun 2021 ini sudah melampau pertumbuhan PDRB pada masa tahun 2019 atau sebelum Pandemi *Covid-19*. Kenaikan ini dikarenakan kembali normalnya aktivitas ekonomi karena adanya pelonggaran kebijakan terkait PSBB Jawa-Bali.

Gambar 2.77. Perkembangan Nilai Ekspor Non Migas Kabupaten Sidoarjo Tahun 2017-2021



Sumber: Disperindag Kabupaten Sidoarjo, 2021

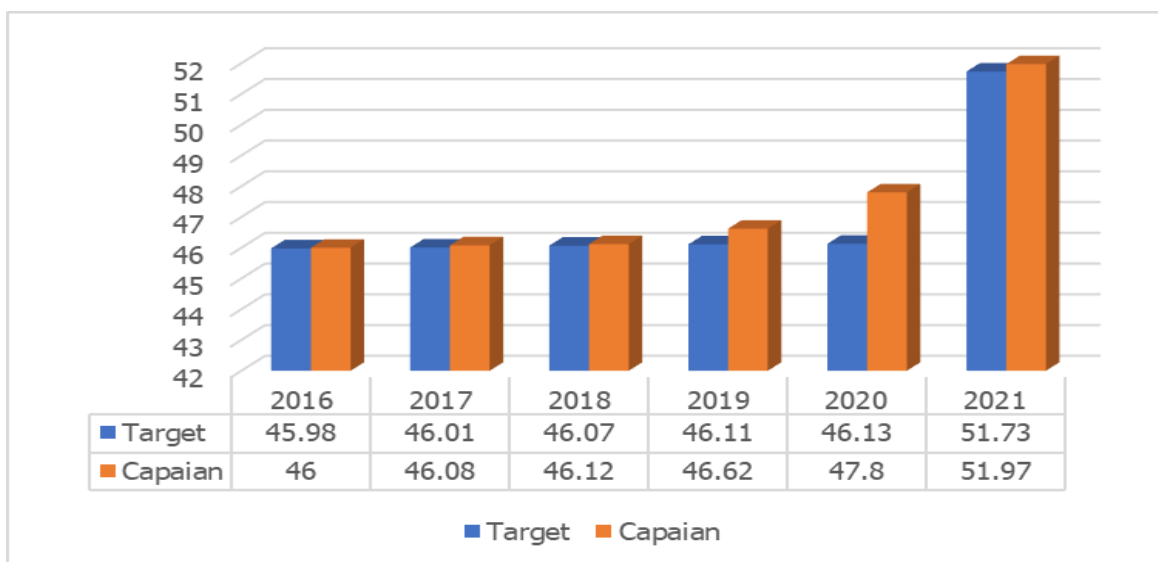


Realisasi Nilai Ekspor Non Migas Daerah Tahun 2021 sebesar US\$1.279.666.753,17. Apabila dibandingkan dengan target Tahun 2021, maka capaian kinerja Tahun 2021 mencapai 107% dari target yang telah ditetapkan sebesar US\$1.200.000.000. Namun apabila dibandingkan dengan capaian kinerja Tahun 2020, maka capaian kinerja Tahun 2021 mengalami peningkatan sebesar 3,40 persen dibandingkan dengan Nilai Ekspor Non Migas Daerah tahun 2020 sebesar US\$1.237.624.295.

C. Perindustrian

Sektor industri merupakan sektor yang paling banyak memberikan kontribusi pada PDRB, yaitu mencapai 47,8 persen pada tahun 2020. Persentase kontribusi PDRB dari sektor industri dalam 3 (tiga) tahun ini terus mengalami kenaikan. Untuk lebih jelasnya bisa disimak dalam gambar 2.84 berikut ini.

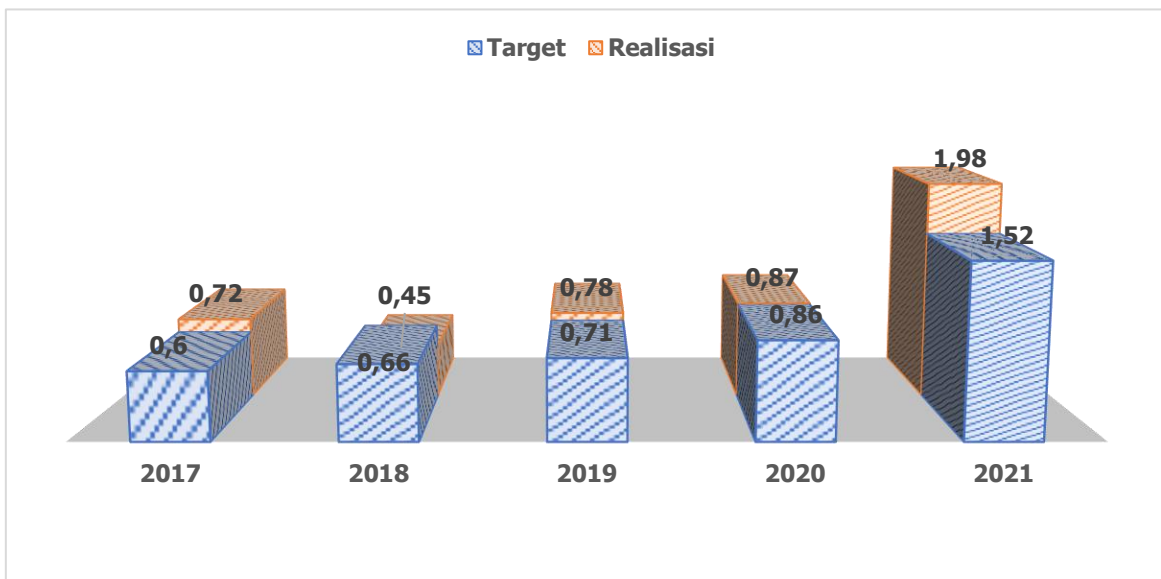
Gambar 2.78. Pertumbuhan PDRB Sektor Industri Pengolahan Tahun 2016-2021



Sumber: Disperindag Kabupaten Sidoarjo, 2021



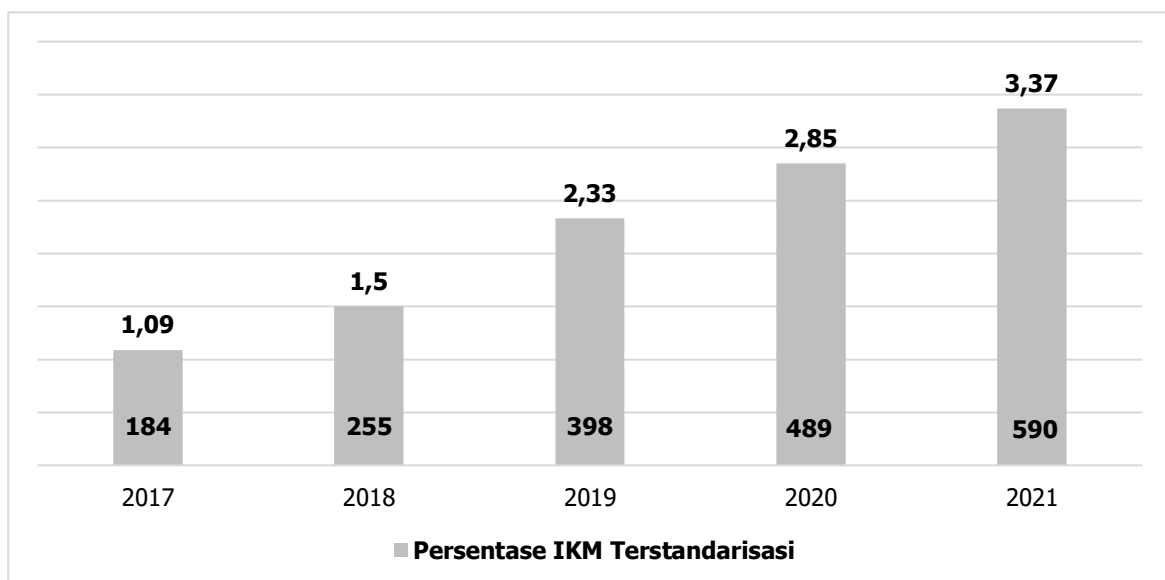
Gambar 2.79. Persentase Pertumbuhan Usaha Industri Kabupaten Sidoarjo Tahun 2017-2021



Sumber: Disperindag Kabupaten Sidoarjo, 2021

Persentase Pertumbuhan Usaha Industri, apabila dibandingkan dengan target indikator sasaran tahun 2020, maka capaian kinerja tahun 2021 untuk Pertumbuhan Usaha Industri telah mencapai target yaitu sebesar 340 IKM dari target 260 IKM, atau sebesar 1.98 persen dari target 1.52 persen.

Gambar 2.80. Persentase IKM Telah Terstandarisasi Kabupaten Sidoarjo Tahun 2017-2021



Sumber: Disperindag Kabupaten Sidoarjo, 2021

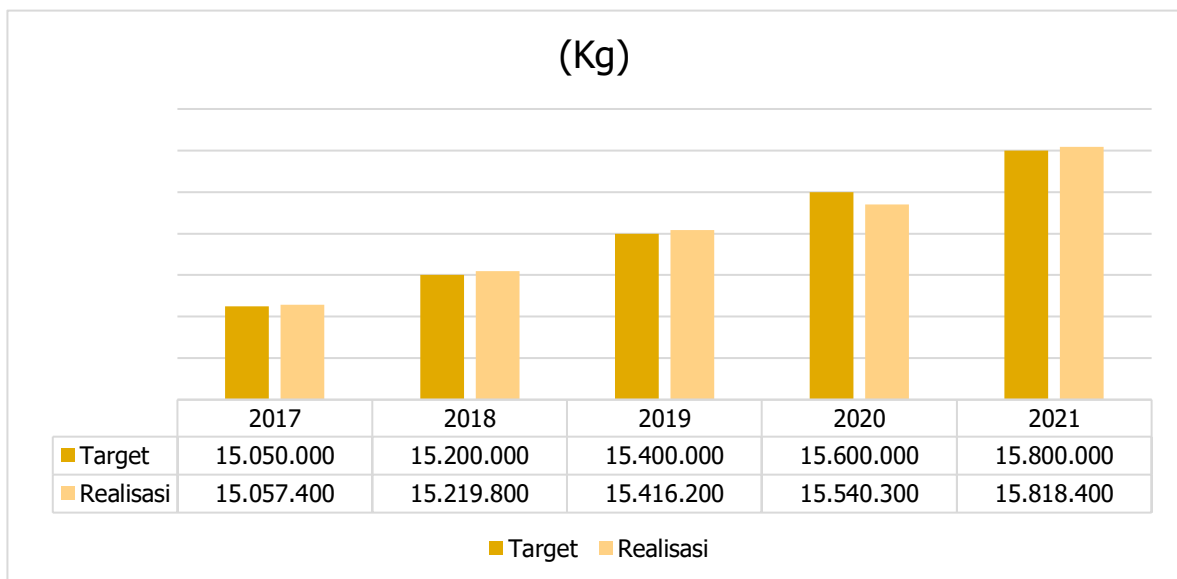


Menurut PP nomor 102 Tahun 2000 tentang Standardisasi Nasional bertujuan untuk meningkatkan perlindungan kepada konsumen, pelaku usaha, tenaga kerja, dan masyarakat lainnya baik untuk keselamatan, keamanan, kesehatan maupun pelestarian fungsi lingkungan hidup. Selain itu juga sebagai upaya untuk meningkatkan daya saing IKM juga agar mampu menembus pasar global serta dapat memenuhi permintaan sesuai dengan kebutuhan kosumen. Pada Tahun 2021, Dinas Perindustrian dan Perdagangan memberikan fasilitasi Standarisasi bagi Industri Kecil dan Menengah sebanyak 101 IKM dari target 100 IKM, atau sebesar 0,588 persen dari target 0,58 persen dari Jumlah 17.499 IKM.

D. Kelautan Perikanan

Indikator kinerja Dinas Perikanan Kabupaten Sidoarjo diantaranya adalah, Produksi Perikanan Tangkap Laut, Produksi Perikanan PUD (Perikanan Umum Daratan), Produksi Perikanan Budidaya, dan nilai tambah produksi olahan hasil perikanan.

Gambar 2.81. Produksi Perikanan Tangkap Laut Kabupaten Sidoarjo Tahun 2017-2021

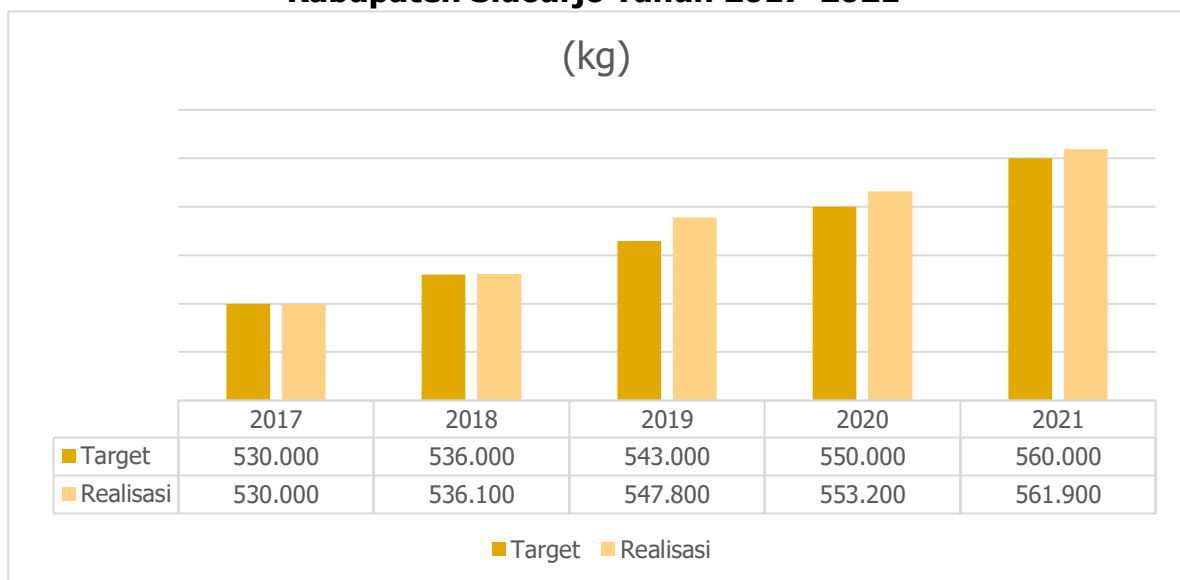


Sumber: Dinas Perikanan Kabupaten Sidoarjo, 2021



Pada tahun 2021 hasil produksi perikanan tangkap laut di Kabupaten Sidoarjo sebanyak 15.818.400 kilogram dari target 15.800.000 kilogram atau tercapai 100,12%. Sedangkan apabila dibandingkan dengan realisasi tahun 2020 yaitu 15.540.300 kilogram maka terdapat peningkatan 278.100 kilogram atau sekitar 1,79%

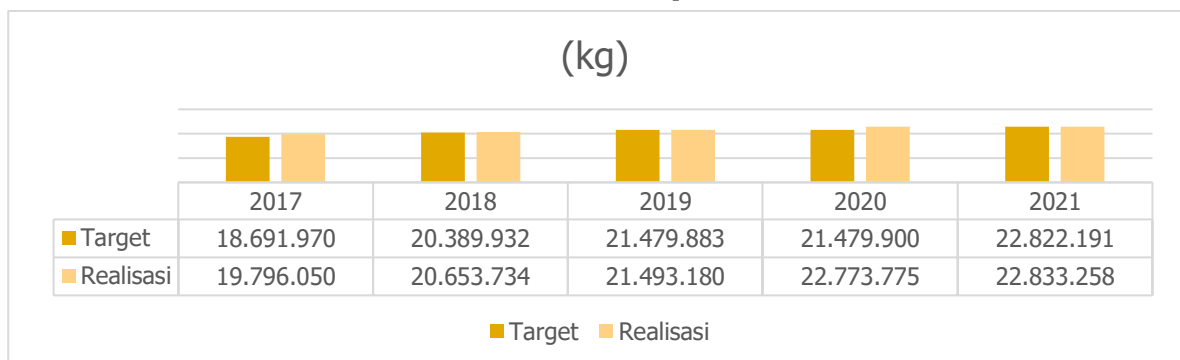
Gambar 2.82. Produksi Perikanan Umum Daratan (PUD) Kabupaten Sidoarjo Tahun 2017-2021



Sumber: Dinas Perikanan Kabupaten Sidoarjo, 2021

Pada tahun 2021 hasil produksi perikanan PUD di Kabupaten Sidoarjo sebanyak 561.900 kilogram dari target 560.000 kilogram atau tercapai 100,34%. Sedangkan apabila dibandingkan dengan realisasi tahun 2020 yaitu 553.200 kilogram maka terdapat peningkatan 8.700 kilogram atau sekitar 1,57%.

Gambar 2.83 Produksi Perikanan Budidaya Air Tawar Tahun 2017-2021

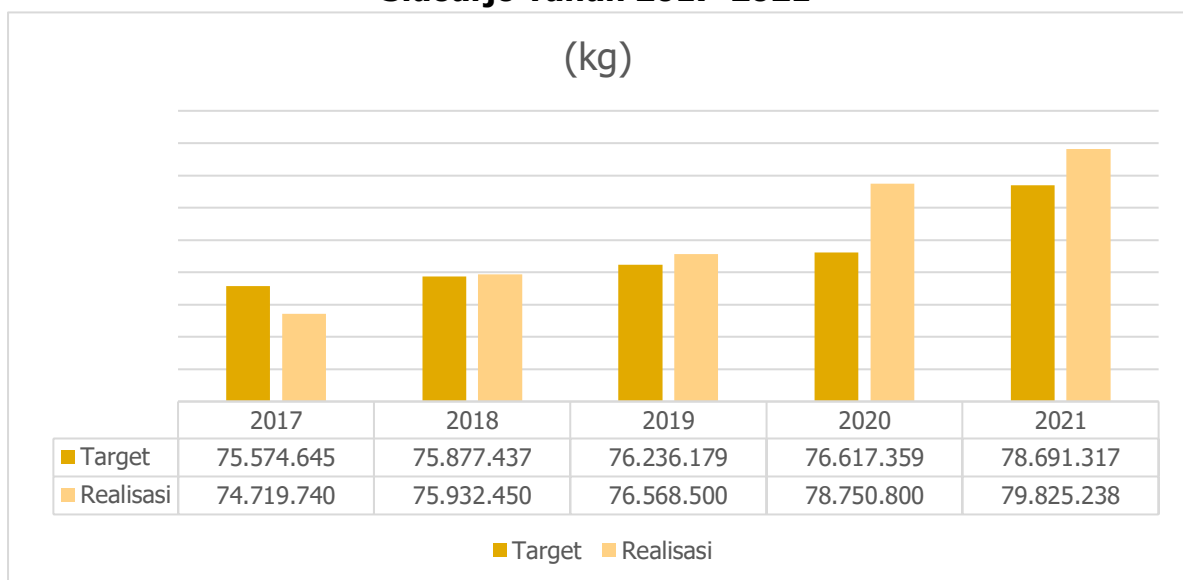


Sumber: Dinas Perikanan Kabupaten Sidoarjo, 2021



Pada tahun 2021 hasil produksi perikanan budidaya air tawar di Kabupaten Sidoarjo sebanyak 22.833.258 kilogram dari target 22.822.191 kilogram atau tercapai 100,05%. Sedangkan apabila dibandingkan dengan realisasi tahun 2020 yaitu 22.135.975 kilogram maka terdapat peningkatan 697.283 kilogram atau sekitar 3,15%.

Gambar 2.84 Produksi Perikanan Budidaya Air Payau Kabupaten Sidoarjo Tahun 2017-2021



Sumber: Dinas Perikanan Kabupaten Sidoarjo, 2021

Pada tahun 2021 hasil produksi perikanan budidaya air payau di Kabupaten Sidoarjo sebanyak 79.825.238 kilogram dari target 78.691.317 kilogram atau tercapai 101,44%. Sedangkan apabila dibandingkan dengan realisasi tahun 2020 yaitu 79.388.600 kilogram maka terdapat peningkatan 436.638 kilogram atau sekitar 1,38%.



2.1.3.4 Layanan Penunjang Urusan

A. Perencanaan Pembangunan

Perencanaan Pembangunan yang baik didukung dengan penerapan manajemen strategis melalui penjabaran rencana strategis menjadi rencana operasional yang dapat dilaksanakan oleh PD, yang dituangkan dalam dokumen RPJPD, RPJMD dan RKPD yang menjadi acuan dalam pelaksanaan pembangunan jangka panjang, jangka menengah dan tahunan.

RPJMD memuat visi, misi, tujuan dan sasaran, strategi, arah kebijakan program pembangunan untuk jangka waktu 5 tahunan. Dalam hal ini, rencana program pembangunan daerah merupakan kebijakan untuk mencapai sasaran dan tujuan pembangunan daerah.

Melalui RKPD, Renstra serta Renja PD, program-program pembangunan pada RPJMD dijabarkan secara operasional menjadi rencana kegiatan yang dilaksanakan di setiap tahun. Sebagai bentuk pengendalian dan evaluasi terhadap keberhasilan perencanaan pembangunan, maka kinerja program dan kegiatan diukur secara periodic untuk memastikan kegiatan yang direncanakan secara efektif menunjang pencapaian keberhasilan program.

Sebagai perangkat daerah pengampu urusan perencanaan, maka indikator kinerja Bappeda Kabupaten Sidoarjo adalah Persentase PD yang menyusun dokumen perencanaan dengan kualitas baik, Persentase Usulan Musrenbang Kecamatan yang diakomodir dalam RKPD, dan Persentase Program Pembangunan Perangkat Daerah dengan tingkat capaian hasil (outcome) > 76 %.

Tabel 2.27. Capaian Kinerja Urusan Pembangunan Daerah Kabupaten Sidoarjo Tahun 2018–2021

Indikator Kinerja	Tahun 2018		Tahun 2019		Tahun 2020		Tahun 2021	
	Target	Realisasi	Target	Realisasi	Target	Realisasi	Target	Realisasi
Persentase PD yang menyusun dokumen perencanaan dengan kualitas baik	95	96.4	97	100	98	100	100	95.4
Persentase Usulan Musrenbang Kecamatan yang diakomodir dalam RKPD	60	60.87	65	61	70	69.79	70	74.25
Persentase Program Pembangunan Perangkat Daerah dengan tingkat	85	93.72	87	97.92	90	100	92	100

Indikator Kinerja	Tahun 2018		Tahun 2019		Tahun 2020		Tahun 2021	
	Target	Realisasi	Target	Realisasi	Target	Realisasi	Target	Realisasi
capaian hasil (outcome) > 76 %								

Sumber: Bappeda Kabupaten Sidoarjo, 2021

Pada dasarnya tidak dijumpai permasalahan yang signifikan yang menjadi kendala capaian sasaran. Namun pada tahun 2021 merupakan masa transisi Penerapan Permendagri 70 dan 90 tahun 2019 tentang Klasifikasi, Kodefikasi, dan Nomenklatur Perencanaan Pembangunan dan Keuangan Daerah serta Kepmendagri 050-3708 tahun 2020 sehingga menyebabkan banyaknya perbedaan antara dokumen Perencanaan PD dengan dokumen Perencanaan Daerah. Hal ini lah yang pada dasarnya menjadikan hambatan dalam pencapaian indikator salah satu sasaran Bappeda Kabupaten Sidoarjo Tahun 2021.

B. Keuangan

Unsur penunjang keuangan di Kabupaten Sidoarjo dilaksanakan oleh Badan Pengelola Keuangan dan Aset Daerah dan Badan Pelayanan Pajak Daerah. BPKAD berwenang dalam perencanaan alokasi anggaran pembangunan dan pengelolaan Barang Milik Daerah (BMD). Sedangkan Badan Pelayanan Pajak Daerah tupoksinya adalah menggali potensi penerimaan daerah dari sektor pajak daerah untuk menunjang pembangunan. Secara umum, kinerja keuangan sangat baik. Indikator Kinerja bidang urusan keuangan dalam RPJMD Kabupaten Sidoarjo Tahun 2021-2026 adalah Indeks Pengelolaan Keuangan Daerah (IPKD), Persentase Aset Tetap yang terdokumentasi Legal, dan Rasio Pajak terhadap PAD.

**Tabel. 2.29. Capaian Kinerja Urusan Keuangan Kabupaten Sidoarjo
Tahun 2018-2021**

Indikator Kinerja	Tahun 2018		Tahun 2019		Tahun 2020		Tahun 2021	
	Target	Realisasi	Target	Realisasi	Target	Realisasi	Target	Realisasi
Indeks Pengelolaan Keuangan Daerah (IPKD)	*	*	*	*	*	*	58.33	58.33
Persentase Aset Tetap yang terdokumentasi Legal	99.73	99.81	99.74	98.73	99.74	99.48	99.75	99.5
Rasio Pajak terhadap PAD	*	*	*	*	*	*	60 : 100	55.31 : 100

Sumber: Badan Pengelola Keuangan dan Aset Daerah Sidoarjo, 2021



*) indikator baru

Indeks Pengelolaan Keuangan Daerah (IPKD)

Indeks Pengelolaan Keuangan Daerah yang selanjutnya disingkat IPKD adalah satuan ukuran yang ditetapkan berdasarkan seperangkat dimensi dan indikator untuk menilai kualitas kinerja tata kelola keuangan daerah yang efektif, efisien, transparan, dan akuntabel dalam periode tertentu. Terdapat 6 (enam) Dimensi dalam pengelolaan keuangan daerah, yaitu:

1. Dimensi 1 tentang Kesesuaian Dokumen Perencanaan dan Penganggaran;
2. Dimensi 2 tentang Pengalokasian Anggaran Belanja dalam APBD;
3. Dimensi 3 tentang Transparansi Pengelolaan Keuangan Daerah;
4. Dimensi 4 tentang Penyerapan Anggaran;
5. Dimensi 5 tentang Kondisi Keuangan Daerah;
6. Dimensi 6 tentang Opini BPK

Pada tahun 2021 hasil pengukuran Indeks Pengelolaan Keuangan Daerah Kabupaten Sidoarjo adalah 58,3365 dengan target Tahun 2021 adalah 58,3365 Hal ini menunjukkan bahwa capaian telah mencapai target.

Persentase Aset Tetap yang terdokumentasi Legal

Jumlah aset tetap yang terdokumentasi legal sampai dengan Tahun 2021 sebanyak 401.390 aset dari keseluruhan yang seharusnya terdokumentasi legal sebanyak 403.405 aset atau tercapai 99,50% dari target 99,752% dengan capaian 99,75%. Apabila dibandingkan dengan realisasi Tahun 2020 yaitu 99,48% maka terdapat peningkatan angka 0,02 atau sekitar 0,2%.

Rasio Pajak terhadap PAD

Pendapatan Asli Daerah (PAD) merupakan komponen pendapatan yang dapat menggambarkan kemampuan daerah dalam membiayai operasional dan pembangunan daerahnya. Semakin besar PAD yang mampu dihimpun akan semakin menunjukkan kemandirian daerah dalam membiayai kebutuhannya. Salah satu komponen utama yang memiliki kontribusi paling besar terhadap pencapaian

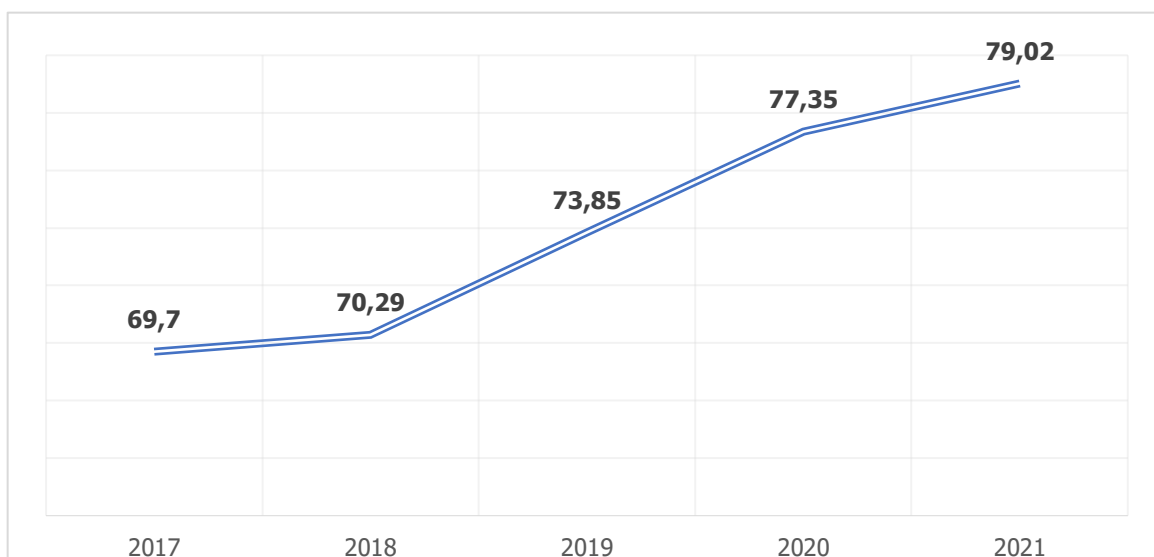


PAD adalah sektor penerimaan pajak daerah. Pada tahun 2021 Penerimaan Pajak Daerah Kabupaten Sidoarjo senilai Rp.1.027.822.704.720,00 dari target Rp.962.962.000.000,00 sehingga tercapai 106,74%. Apabila dibandingkan dengan realisasi tahun 2020 yaitu Rp.929.261.529.986,45 maka terdapat peningkatan senilai Rp.98.561.174.733,55 atau sekitar 10,61%.

C. Kepegawaian Serta Pendidikan dan Pelatihan

Unsur penunjang kepegawaian di Kabupaten Sidoarjo menjadi tugas dari Badan Kepegawaian Daerah (BKD) Kabupaten Sidoarjo. Indikator kinerja di urusan kepegawaian adalah persentase penempatan ASN yang sesuai dengan kompetensinya dengan sebagai berikut:

Gambar 2.85. Persentase Penempatan ASN sesuai dengan Kompetensinya Tahun 2017-2021



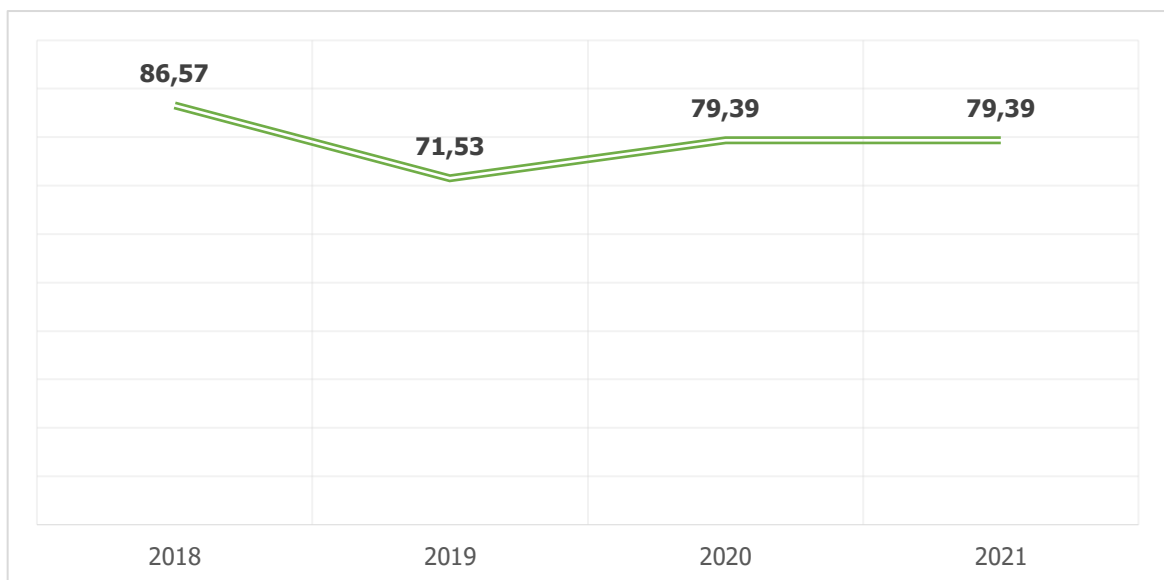
Sumber: BKD Kabupaten Sidoarjo, 2021

Pada tahun 2021 Badan Kepegawaian Daerah Kabupaten Sidoarjo menetapkan target sasaran penempatan ASN di lingkungan Pemerintah Kabupaten Sidoarjo yang sesuai dengan kompetensinya sebesar 79.02 persen. Capaian ini meningkat sebesar 1,67 poin jika dibandingkan dengan capaian tahun 2020. Penempatan ASN sesuai kompetensinya didukung melalui pengembangan kompetensi ASN baik yang dapat didukung APBD maupun fasilitasi pengembangan



kompetensi yang dilakukan mandiri melalui penerbitan rekomendasi Ijin Belajar, Pencatuman gelar, Keterangan Pendidikan serta mulai mengembangkan metode peningkatan kompetensi berbasis “ Smart Community for Competency Development” – SCCD yang secara legal dan terintegrasi dalam satu sistem di lingkungan Pemerintah Kabupaten Sidoarjo.

**Gambar 2.86. Indeks Profesionalitas ASN Kabupaten Sidoarjo
Tahun 2018-2021**



Sumber: BKD Kabupaten Sidoarjo, 2021

Menurut Peraturan Badan Kepegawaian Negara Nomor 8 Tahun 2019, pengertian dari Indeks Profesionalitas ASN adalah ukuran statistik yang menggambarkan kualitas ASN yang berdasarkan kualifikasi pendidikan, kompetensi, kinerja, dan kedisiplinan pegawai ASN dalam melakukan tugas jabatannya. Indeks Profesionalitas ASN dihitung menggunakan 4 dimensi, yaitu:

1. Kualifikasi (diukur dari indikator riwayat pendidikan formal terakhir yang telah dicapai), bobot 25%;
2. Kompetensi (diukur dari indikator riwayat pengembangan kompetensi yang telah dilaksanakan) bobot 40%;
3. Kinerja (diukur dari indikator penilaian prestasi kerja PNS), bobot 30%;
4. Disiplin (diukur dari indikator riwayat penjatuhan hukuman disiplin yang pernah dialami), bobot 5%.



D. Penelitian dan Pengembangan

Salah satu unsur penting dalam pembangunan daerah adalah kejelian Pemerintah Daerah dalam memetakan permasalahan dan isu strategis terkait pembangunan daerah. Kebijakan yang baik pada Pemerintahan Daerah adalah kebijakan yang didasari oleh fakta riil atau hasil dari kajian komprehensif. Hal ini dimaksudkan agar kebijakan yang diputuskan mampu mengatasi permasalahan yang sedang terjadi. Salah satu indicator kinerja di bidang urusan penelitian dan pengembangan adalah persentase dokumen Penelitian / kajian yang ditindaklanjuti menjadi kebijakan pembangunan daerah.

Tabel. 2.30. Persentase Penelitian yang ditindaklanjuti sebagai Kebijakan Tahun 2018-2021

No	Tahun	Jumlah Penelitian	Jumlah Penelitian Yang Ditindaklanjuti		Persentase Penelitian yang ditindaklanjuti sebagai Kebijakan
			Non Kebijakan	Kebijakan	
1	2017	37	9	28	70.27
2	2018	37	8	29	72.97
3	2019	53	14	39	73.58
4	2020	35	8	27	77
5	2021	20	4	16	80

Sumber: Bappeda Kabupaten Sidoarjo, 2021

Capaian persentase penelitian yang ditindaklanjuti sebagai kebijakan pada tahun 2021 sebesar 80 persen. Kenaikan ini disebabkan oleh jumlah penelitian yang jumlahnya tidak sebanyak pada tahun 2020. Selain itu kajian atau penelitian yang dilakukan pada tahun 2021 merupakan penelitian dengan rata-rata tema tentang strategi kebijakan dalam penanganan dan mengatasi dampak pandemic *Covid-19*.

E. Pengawasan

Opini BPK

Selain peningkatan kapasitas dan kompetensi aparatur yang dilaksanakan oleh Badan Kepegawaian dan Diklat, diperlukan pula unsur pengawasan internal guna mendisiplinkan aparatur. Sanksi disiplin aparatur mengalami fluktuasi tiap



periodenya karena itu, diperlukan optimalisasi pengawasan internal agar aparaturnya lebih disiplin sehingga mengurangi jumlah sanksi yang harus dijatuhkan. Kebijakan, Pelayanan Publik, dan Koordinasi Perangkat Daerah.

Tabel 2.30. Kinerja Pengawasan Tahun 2018-2021

Indikator	2018		2019		2020		2021	
	Target	Realisasi	Target	Realisasi	Target	Realisasi	Target	Realisasi
Kinerja Tujuan								
Maturitas SPIP	terdefinisi	terdefinisi	terdefinisi	terdefinisi	Terdefinisi	terdefinisi	terdefinisi	terdefinisi
Opini BPK	WTP	WTP	WTP	WTP	WTP	WTP	WTP	WTP

Sumber: Inspektorat Kabupaten Sidoarjo, 2021

Dari data di atas dapat dilihat bahwa capaian maturitas SPIP Kabupaten Sidoarjo mengalami peningkatan dari level berkembang menjadi terdefinisi, ini menunjukkan bahwa Pemerintah Kabupaten Sidoarjo telah memiliki kebijakan dan prosedur pengendalian yang telah dikomunikasikan secara memadai serta telah diimplementasikan pada seluruh kegiatan. Selanjutnya, pada opini BPK atas Pemerintah Kabupaten Sidoarjo dalam kurun waktu 5 (lima) tahun mendapatkan penilaian predikat wajar tanpa pengecualian (WTP). Predikat WTP berarti informasi keuangan yang disajikan dalam laporan keuangan yang didasarkan pada empat kriteria yakni kesesuaian dengan standar akuntansi pemerintahan, kecukupan pengungkapan (adequate disclosures), kepatuhan terhadap peraturan perundang-undangan, dan efektivitas sistem pengendalian intern telah dijalankan dengan baik oleh Pemerintah Kabupaten Sidoarjo dan dalam tataran wajar.

Nilai SAKIP

Salah satu indikator tata kelola pemerintahan yang baik adalah evaluasi Sistem Akuntabilitas Kinerja Instansi Pemerintah (SAKIP). Pemerintah Kabupaten Sidoarjo telah melakukan upaya peningkatan akuntabilitas kinerja meliputi perencanaan, pengukuran kinerja, dan evaluasi kinerja. Penilaian evaluasi SAKIP dapat dilihat pada tabel 2.43. berikut.



**Tabel 2.31. Penilaian Evaluasi SAKIP Kabupaten Sidoarjo
Tahun 2016–2020**

No.	Uraian	2015	2016	2017	2018	2019	2020
1	Nilai Evaluasi SAKIP	B	B	BB	A	BB	BB
		62.71	64.04	71.69	80.04	77.26	78.38

Sumber: Sekretariat Daerah Kabupaten Sidoarjo 2020

Guna mengetahui sejauh mana instansi pemerintah mengimplementasikan Sistem Akuntabilitas Kinerja Instansi Pemerintah (SAKIP), serta sekaligus untuk mendorong adanya peningkatan akuntabilitas kinerja menuju pemerintahan yang berorientasi hasil, adalah dengan dilakukan suatu evaluasi terhadap implementasi SAKIP, sebagaimana Peraturan Presiden Nomor 29 Tahun 2014 tentang Sistem Akuntabilitas Kinerja Instansi Pemerintah (SAKIP). Hasil evaluasi atas implementasi SAKIP Kabupaten Sidoarjo yang dilakukan oleh Kementerian Pendayagunaan Aparatur Negara dan Reformasi Birokrasi dimana evaluasi atas implementasi SAKIP Tahun 2020 masih belum direlease, sehingga masih menggunakan angka capaian di tahun 2019 yang memperoleh kategori **BB (Sangat Baik)**. Hasil tersebut masih belum memenuhi target yang ditetapkan pada Renstra Sekretariat Daerah yakni kategori **A (Memuaskan)**.

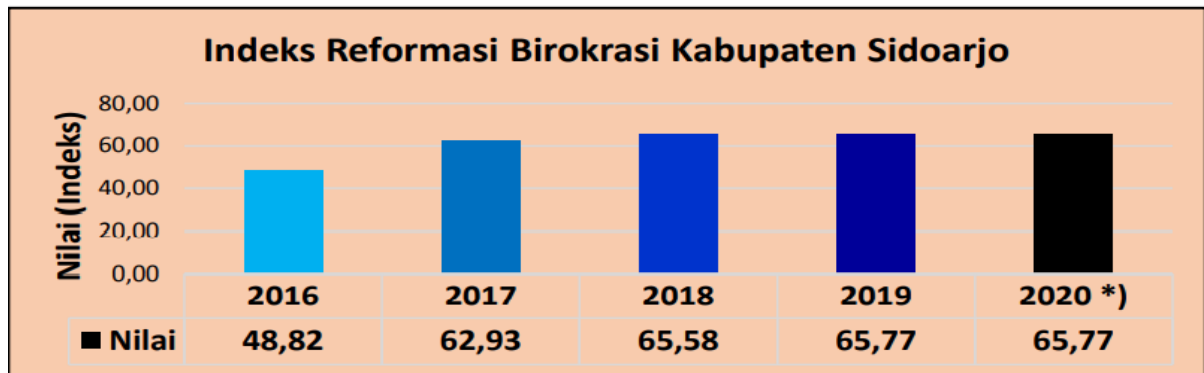
Indeks Reformasi Birokrasi (IRB)

Indeks Reformasi Birokrasi merupakan salah satu ukuran untuk mengetahui upaya pemerintah untuk mencapai *good and clean governance* dan melakukan pembaharuan dan perubahan mendasar terhadap sistem penyelenggaraan pemerintahan terutama menyangkut delapan area perubahan, yang meliputi Organisasi, Tata Laksana, Sumber Daya Manusia (SDM) Aparatur, Peraturan Perundang – Undangan, Pengawasan, Akuntabilitas, Pelayanan Publik, dan Budaya Kerja Aparatur Tujuan reformasi birokrasi adalah untuk menciptakan birokrasi pemerintah yang profesional dengan karakteristik, berintegritas, berkinerja tinggi, bebas dan bersih KKN, mampu melayani publik, netral, sejahtera, berdedikasi, dan memegang teguh nilai-nilai dasar dan kode etik aparatur negara. Adapun IRB



Kabupaten Sidoarjo setiap tahunnya selalu mengalami kenaikan. Untuk lebih lengkapnya simak gambar 2.88 di bawah ini:

Gambar 2.88. Indeks Reformasi Birokrasi Tahun 2016-2020



Sumber: Laporan Hasil Evaluasi Reformasi Birokrasi Kementerian PAN RB

Indikator keberhasilan urusan pemerintahan lainnya adalah Indeks Pelayanan Publik dan Kinerja Laporan Penyelenggaraan Pemerintah Daerah (LPPD). Nilai IPP dan LPPD Kabupaten Sidoarjo dalam kurun waktu 5 (lima) tahun dikategorikan baik. Untuk lebih jelasnya bisa disimak dalam tabel berikut:

Tabel 2.33. Penilaian IPP, LPPD, dan IID Kabupaten Sidoarjo Tahun 2016–2020

URAIAN	2016	2017	2018	2019	2020	2021
Indeks Pelayanan Publik (IPP)	NA	NA	B	B	A	A
Status Kinerja LPPD	ST	ST	NA	ST	ST	
Indek Inovasi Daerah	NA	NA	NA	Sangat Inovatif	Sangat Inovatif	

Selain itu menurut penilaian Kementerian Dalam Negeri, Kabupaten Sidoarjo juga termasuk dalam kategori Kabupaten yang sangat inovatif dalam 2 (dua) tahun terakhir.



2.1.4 Aspek Daya Saing Daerah

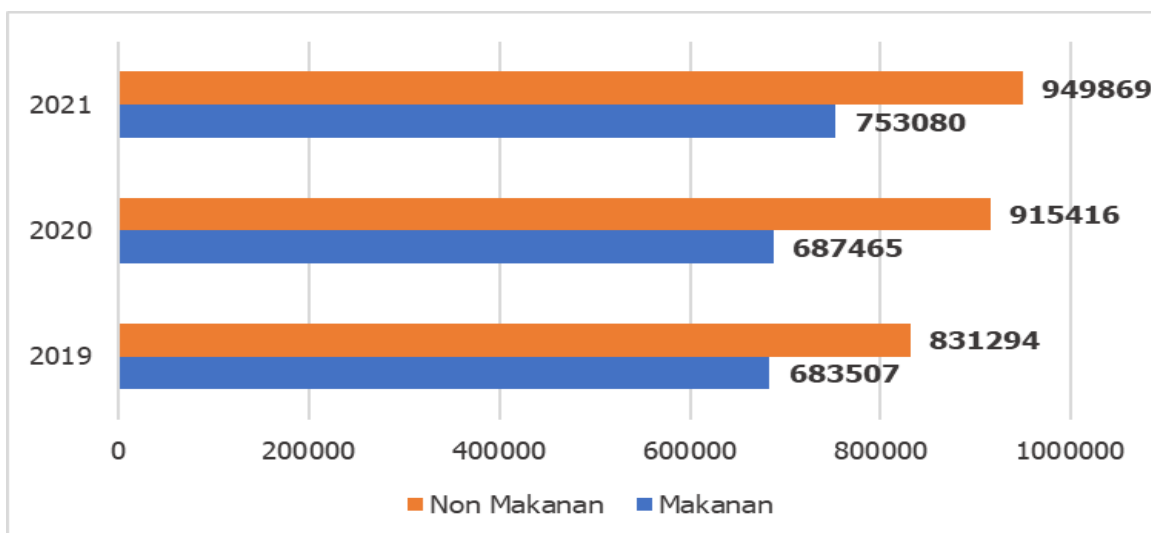
Aspek daya saing daerah terdiri dari kemampuan ekonomi daerah, fasilitas wilayah atau infrastruktur, iklim berinvestasi dan sumber daya manusia. Indikator variable aspek daya saing daerah terdiri dari:

2.1.4.1 Fokus Kemampuan Ekonomi Daerah

Analisis kinerja atas aspek kemampuan ekonomi daerah dilakukan terhadap indikator pengeluaran konsumsi rumah tangga per kapita, pengeluaran konsumsi non pangan per kapita, produktivitas total daerah, dan nilai tukar petani.

A. Pengeluaran Konsumsi Rumah Tangga Per Kapita

Gambar 2.87. Rata-Rata Pengeluaran per Kapita Sebulan Menurut Kelompok Komoditas (Rupiah) Tahun 2019-2021



Sumber: BPS Kabupaten Sidoarjo, 2021

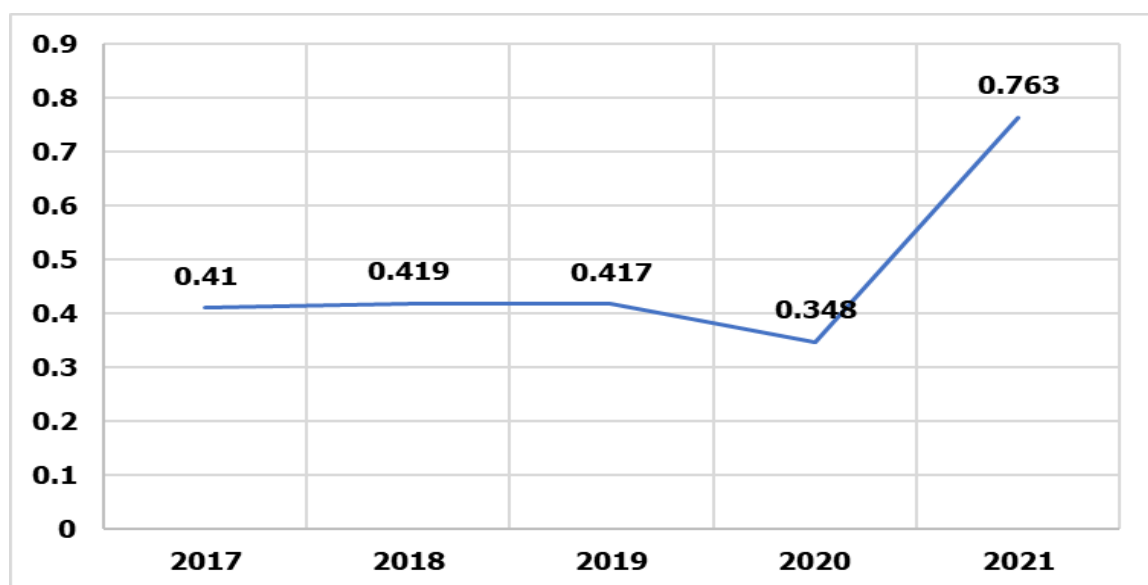
Konsumsi Rumah tangga setiap tahunnya menunjukkan peningkatan. Jika diuraikan berdasarkan kelompok pengeluaran, persentase terbesar pada kelompok non makanan. Semakin besarnya proporsi konsumsi non makanan dibanding konsumsi makanan menunjukkan bahwa tingkat kesejahteraan masyarakat Kabupaten Sidoarjo meningkat. Produktivitas ekonomi Kabupaten Sidoarjo yang tercermin sebagaimana di atas.



2.1.4.2 Fokus Fasilitas Wilayah/Infrastruktur

Salah satu unsur penting dalam meningkatkan daya saing daerah adalah kualitas dan ketersediaan infrastruktur daerah tersebut. Hal ini dalam rangka memberikan jaminan bagi stakeholder pembangunan daerah untuk menunjang kelancaran aktivitasnya, baik dari sisi ekonomi maupun sektor lainnya.

Gambar. 2.88. Perkembangan Indeks Infrastruktur Kabupaten Sidoarjo Tahun 2017-2021

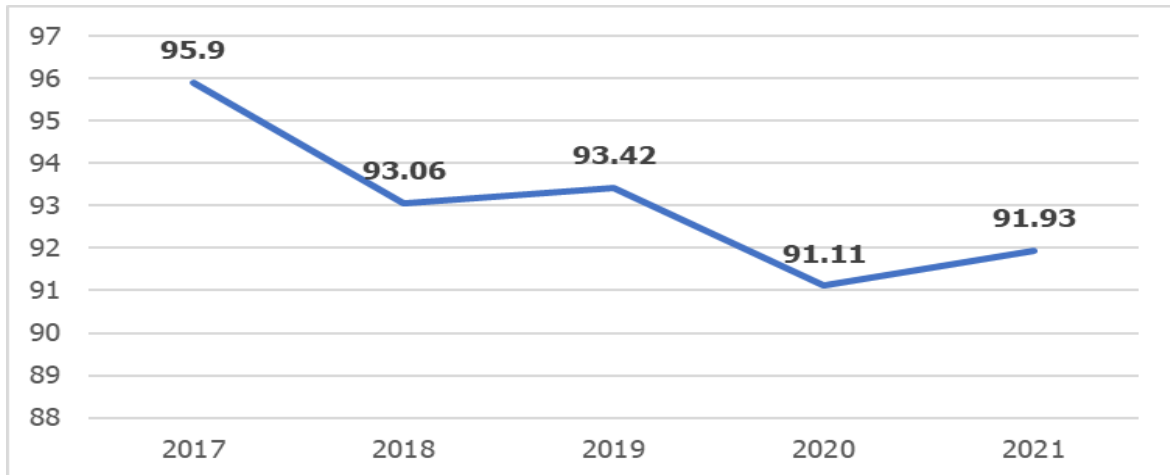


Sumber: Bappeda Kabupaten Sidoarjo, 2021

Capaian Indeks Infrastruktur Kabupaten Sidoarjo sebesar 0,763 dari 0,755 yang ditargetkan. Apabila dibandingkan dengan capaian tahun 2020 yang sebesar 0,348 maka terjadi kenaikan sebesar 0,415 poin. Peningkatan infrastruktur public merupakan salah satu program prioritas Bupati dan Wakil Bupati Sidoarjo dalam rangka meningkatkan pelayanan public yang optimal, sehingga pada tahun 2021 banyak pembenahan dan pemenuhan infrastruktur dasar masyarakat yang meliputi : Pembangunan RSUD Sidoarjo Barat; Pembangunan 3 (tiga) Puskesmas Baru, Pembangunan Jalan dan Jembatan Frontage Road, Betonisasi Jalan, Rehabilitasi Sekolah Negeri, Rehabilitasi Puskesmas, Gedung Hemodialisis RSUD Sidoarjo, Infrastruktur Perhubungan, Penerangan Jalan Umum (PJU), Normalisasi Sungai.



**Gambar. 2.89. Perkembangan Jalan Mantap Kabupaten Sidoarjo
Tahun 2017 – 2021**



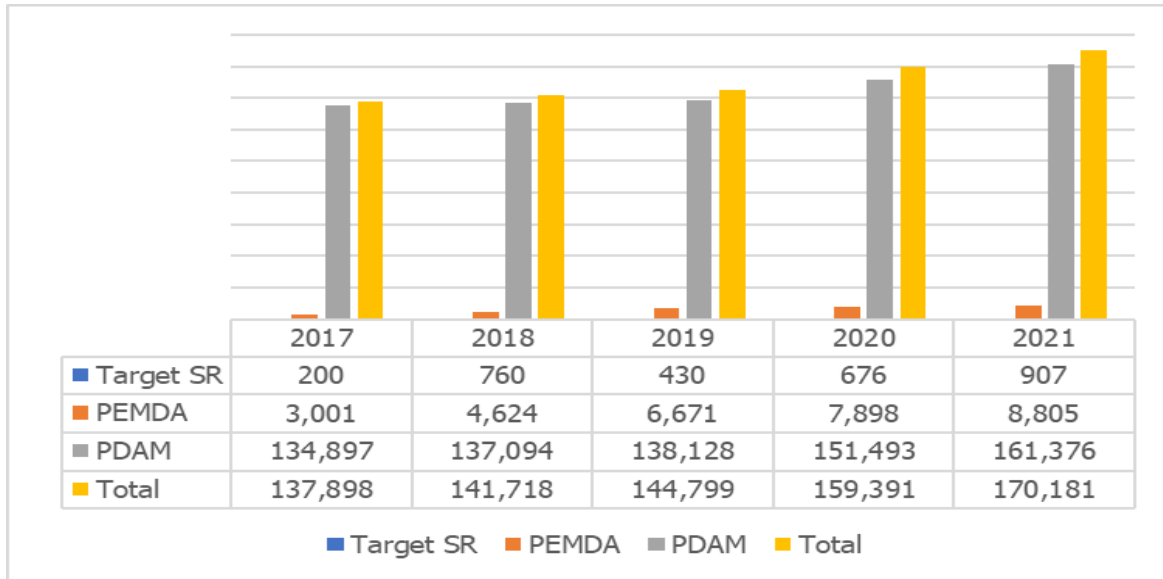
Sumber: Dinas PUBM dan SDA Kabupaten Sidoarjo, 2021

aktivitas pemenuhan kebutuhan manusia. Pemerintah Kabupaten Sidoarjo berupaya penuh dalam pelaksanaan pengembangan jaringan jalan sehingga pemenuhan kebutuhan masyarakat dapat segera terlaksana. Jalan dianggap dalam kondisi baik jika masih dapat dimanfaatkan secara optimal dan belum membutuhkan perbaikan yang mendasar. Untuk meningkatkan dan mempertahankan infrastruktur jalan dalam kondisi baik sebagai pendukung sarana transportasi dan peningkatan aksesibilitas kawasan perlu dilakukan upaya pembangunan dan pemeliharaan jalan Kabupaten serta mengoptimalkan jalan yang mengalami *bottle-neck* di Kabupaten Sidoarjo yang terintegrasi dengan jaringan jalan regional dan nasional. Salah satu upaya Pemerintah dalam pemenuhan standar pelayanan minimal atas pembangunan fisik penunjang perekonomian adalah melakukan pemeliharaan untuk menjaga kondisi jalan dalam kondisi mantap.

Berdasarkan Gambar 2.84. diperoleh persentase bahwa kondisi jalan mantap Kabupaten Sidoarjo pada tahun 2021 sebesar 91,93 persen. Capaian tersebut melampaui target pada tahun 2021 yang sebesar 91,11 persen. Penurunan kondisi jalan mantap ini sebagai akibat dari adanya *refocusing* anggaran karena Pandemi *Covid-19*.



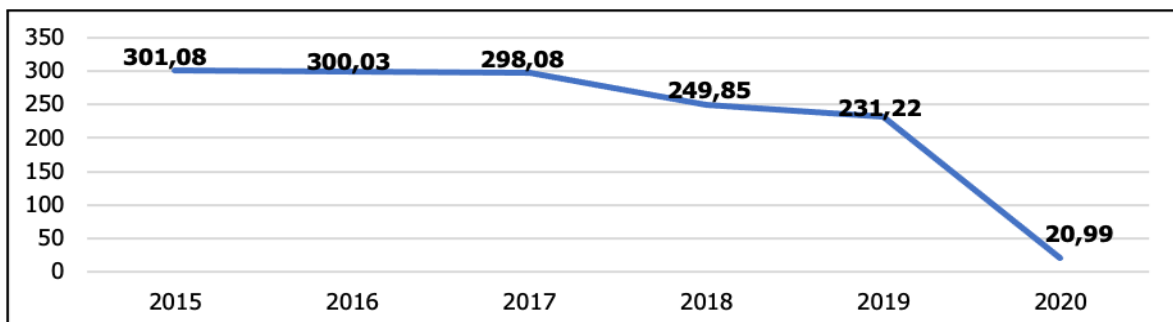
Gambar 2.90. Perkembangan Kecukupan Kebutuhan Air Bersih Tahun 2017-2021



Sumber: Dinas Perkim CKTR Kabupaten Sidoarjo, 2021

Ketersediaan air bersih merupakan salah satu infrastruktur umum utama dalam peningkatan daya saing daerah. Berdasarkan gambar 2.85. sampai dengan tahun 2021 jumlah masyarakat yang terlayani sarana air bersih perpipaan yang dibangun oleh PDAM sebanyak 161.376 SR dan dari Dinas Perumahan, Permukiman, Cipta Karya dan Tata Ruang sebanyak 8.805 SR. Secara keseluruhan masyarakat yang terlayani air bersih sebanyak 170.181 SR dari target 673.078 SR sehingga tercapai 25,28%. Apabila dibandingkan dengan realisasi tahun 2020 yaitu 159.391 SR maka terdapat peningkatan angka 10.790 SR atau sekitar 1,6% dari target.

Gambar 2.86. Luas Kawasan Kumuh (Ha) Kabupaten Sidoarjo Tahun 2015-2020



Sumber: Dinas Perkim CKTR Kabupaten Sidoarjo, 2020



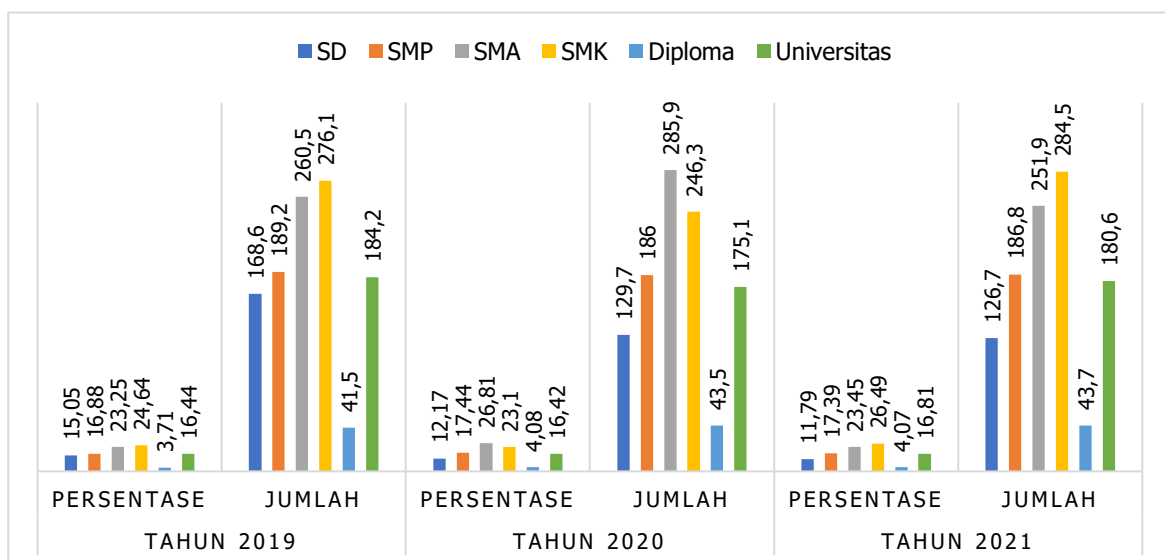
Luas kawasan kumuh di Kabupaten Sidoarjo seluas 301,08 Ha. Luasan wilayah kumuh tersebut terbagi dalam 52 desa dan 14 kecamatan. Secara global terjadi penurunan Kawasan kumuh di Kabupaten Sidoarjo dari tahun 2015 sebesar 301,08 Ha menjadi seluas 20,99 Ha pada tahun 2020. Penurunan yang sangat drastis pada tahun 2020 membuktikan bahwa pemerintah daerah sangat konser dalam menata kehidupan yang layak dan tata kota wilayah yang asri, nyaman, dan indah. Pada tahun 2021 terjadi perubahan indicator terhadap pengukuran Kawasan kumuh di Sidoarjo. Dalam RPJMD tahun 2016-2021 indikatornya berupa “persentase luasan kawasan kumuh” kemudian berubah menjadi “persentase luasan Kawasan tidak kumuh” pada RPJMD tahun 2021-2026. Pada tahun 2021 sebesar 99,65 persen Kabupaten Sidoarjo tidak kumuh.

2.1.4.3 Fokus Sumber Daya Manusia

A. Ketenagakerjaan

Salah satu factor penting yang tidak dapat diabaikan dalam rangka pembangunan daerah adalah menyangkut kualitas sumber daya manusia (SDM). Kualitas SDM berkaitan erat dengan kualitas tenaga kerja yang tersedia untuk mengisi kesempatan kerja yang tercermin dari jumlah lulusan sarjana.

Gambar 2.92. TPT Menurut Pendidikan Tertinggi yang ditamatkan Tahun 2019-2021



Sumber: BPS Kabupaten Sidoarjo, 2021



Dilihat dari tingkat pendidikan yang ditamatkan pada Agustus 2021, TPT pada tingkat pendidikan Sekolah Menengah Atas (SMA) merupakan yang tertinggi diantara tingkat pendidikan yang lain, yaitu sebesar 15,41 persen. TPT tertinggi berikutnya terdapat pada tingkat pendidikan diploma sebesar 11,90 persen. Sedangkan pada tingkat pendidikan Sekolah Menengah Kejuruan (SMK) TPT-nya sebesar 10,96 persen. Permasalahan titik temu antara tawaran tenaga kerja lulusan SMK/SMA di Sidoarjo dengan tenaga kerja yang diminta di pasar kerja masih terjadi. Sebaliknya, TPT terendah terdapat pada pendidikan universitas (sarjana atau lebih tinggi) sebesar 4,53 persen. Dibandingkan Agustus 2020, terjadi kenaikan TPT hampir di semua tingkat pendidikan. Kenaikan TPT tertinggi dalam setahun terakhir terjadi pada lulusan universitas sebesar 2,62 persen poin. satu-satunya penurunan TPT terjadi dalam setahun terakhir pada tingkat pendidikan SMK sebesar 3,91 persen poin.

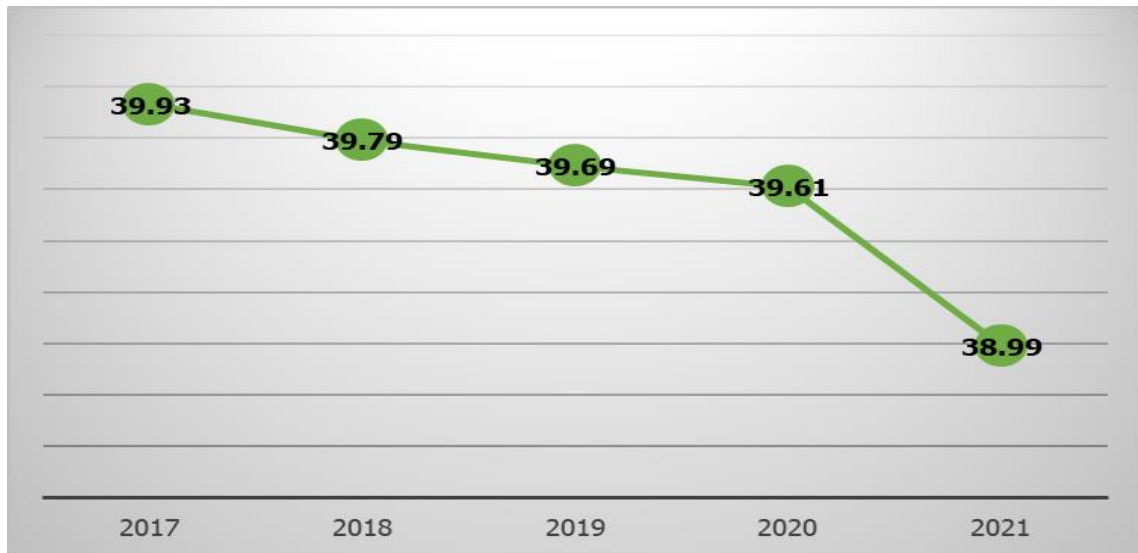
B. Rasio Ketergantungan

Angka Beban Ketergantungan (*Dependency ratio*) merupakan gambaran seberapa besar beban yang harus ditanggung penduduk yang produktif untuk membiayai hidup penduduk yang belum produktif dan tidak produktif lagi. Penduduk produktif secara ekonomi adalah mereka yang berada pada umur 15 – 64 tahun, yang dianggap memiliki potensi ekonomi. Sedangkan penduduk usia 0-14 tahun dianggap belum produktif karena secara ekonomi masih tergantung kepada orang tua atau orang lain yang menanggungnya. Dan penduduk usia 65 tahun keatas juga dianggap tidak produktif karena pada usia tersebut sudah tidak bekerja lagi.

Angka beban ketergantungan diperoleh dengan membandingkan penduduk tidak produktif dengan penduduk yang produktif. Semakin tinggi angka beban ketegantungan, maka semakin tinggi beban yang harus ditanggung penduduk usia produktif; begitu pula sebaliknya. Jumlah angka ketergantungan selama beberapa tahun menunjukkan tren yang selalu menurun dari Tahun 2017 sebesar 39,93% turun menjadi 38,99% pada Tahun 2021.



**Gambar 2.93. Rasio Ketergantungan Penduduk Menurut Umur
Tahun 2017 – 2021**



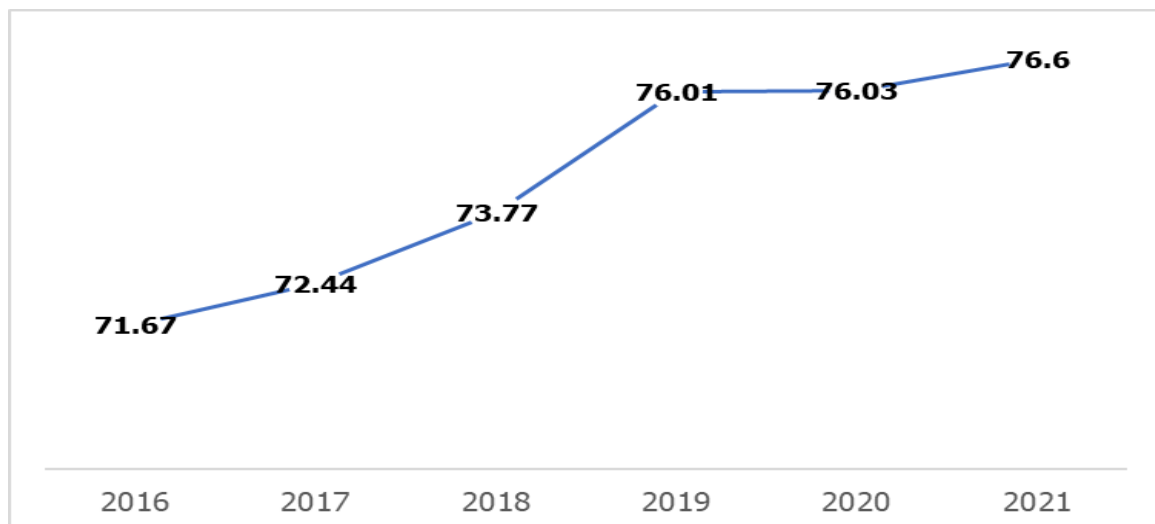
Sumber: BPS Jawa Timur, 2021

2.1.4.4 Fokus Iklim Berinvestasi

A. Keamanan dan Ketertiban

Ketentraman masyarakat dapat diukur menggunakan indeks rasa aman. Indeks rasa aman Kabupaten Sidoarjo semakin meningkat dari tahun ke tahun. Puncaknya indeks rasa aman dirasakan pada tahun 2021 dengan indeks rasa aman sebesar 76.6%. lihat gambar 2.92. berikut:

**Gambar 2.94. Perkembangan Indeks Rasa Aman Kabupaten Sidoarjo
Tahun 2016-2021**

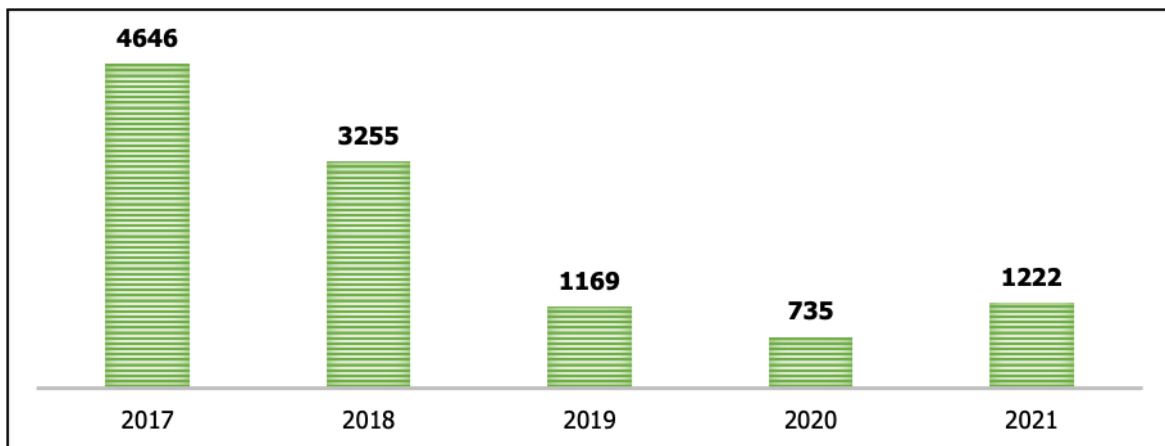


Sumber: Satuan Polisi Pamong Praja Kabupaten Sidoarjo 2021



Indeks rasa aman Kabupaten Sidoarjo pada tahun 2021 mengalami kenaikan sebesar 0,57 persen. Untuk menciptakan daya saing daerah yang tinggi tentunya kinerja indeks rasa aman ini harus terus ditingkatkan, sehingga para investor merasa aman jika melakukan investasi di Kabupaten Sidoarjo.

Gambar 2.95. Jumlah Kejahatan Dilaporkan Tahun 2017-2021



Sumber: Badan Pusat Statistik Sidoarjo 2021

Data diagram di atas menunjukkan bahwa jumlah laporan tentang adanya kasus kejahatan pada tahun 2021 tercatat mengalami peningkatan. Ada sebanyak 1.222 kasus yang dilaporkan oleh masyarakat. Dengan demikian, untuk meningkatkan daya saing daerah maka diperlukan kerja keras lagi oleh semua pihak pemangku keamanan dan ketertiban.

2.2. Evaluasi Pelaksanaan Program dan Kegiatan RKPD sampai Tahun Berjalan dan Realisasi RPJMD.

Evaluasi mencakup telaah terhadap hasil evaluasi status dan kedudukan pencapaian kinerja pembangunan daerah, berdasarkan rekapitulasi hasil evaluasi pelaksanaan program dan kegiatan RKPD tahun 2022 dan realisasi RPJMD yang bersumber dari telaah hasil evaluasi pelaksanaan Rencana Kerja (Renja) tahun 2022.

No.	Sasaran	Kode	Urusan/Bidang Urusan Pemerintahan dan Program/Kegiatan/Subkegiatan	Indikator Kinerja Program (outcome) / Kegiatan (output) / Subkegiatan	Satuan	Target RPJMD Kabupaten pada Tahun 2021 (Akhir Periode RPJMD)		Realisasi Kinerja RPJMD sampai dengan RPKD tahun lalu (n-2)	Target Kinerja dan Anggaran RKPD Tahun Berjalan (2021) yang Dievaluasi	Realisasi Kinerja Pada Triwulan								Realisasi Kinerja dan Anggaran RKPD kabupaten yang Dievaluasi		Tingkat Capaian Kinerja dan Realisasi Anggaran RKPD yang dievaluasi		Realisasi Kinerja dan Anggaran RPJMD s/d Tahun 2021	Tingkat Capaian Kinerja dan Realisasi Anggaran RPJMD s/d Tahun 2021	Unit PD Penganggung Jawab				
						K				I		II		III		IV		K		K								
						K	Rp.			K	Rp.	K	Rp.	K	Rp.	K	Rp.	K	Rp.	K	Rp.				K	Rp.		
				Nilai Survey Kepuasan Masyarakat	%				90		0		0		0		90		90		100%							
			Penyusunan Dokumen Perencanaan Perangkat Daerah	1. Jumlah dokumen perencanaan PD yang disusun 2. Jumlah dokumen penganggaran yang disusun (RKA dan DPA)	4				Rp 71.713.076,00		Rp 0,00		Rp 0,00		Rp 0,00		4		Rp 49.330.600,00		6		100%	68%				
			Administrasi Keuangan Perangkat Daerah	Persentase Realisasi Anggaran	%				Rp 738.178.859,326,00		Rp 99.121.917,372,00		6,41		Rp 99.121.917,372,00		29,99		Rp 154.375.638.308,00		32,57		0%	75%				
			Penyediaan Gaji dan Tunjangan ASN	Nilai Survey Kepuasan Masyarakat	%				90		0		0		0		90		90		100%							
				Jumlah ASN yang mendapatkan gaji dan tunjangan	5657				Rp 738.178.213,786,00		5657		Rp 99.121.917,372,00		5657		Rp 154.375.638.308,00		5657		Rp 206.162.005.662,00		5657		100%	75%		
			Koordinasi dan Penyusunan Laporan Keuangan Bulanan/Triwulanan/Semesteran/SKPD	Jumlah laporan Keuangan Bulanan/Semesteran PD yang tersusun	1550				Rp 645,540,00		0		Rp 0,00		150		Rp 0,00		150		Rp 0,00		150		100%	0%		

No.	Sasaran	Kode	Urusan/Bidang Urusan Pemerintahan dan Program/Kegiatan/Subkegiatan	Indikator Kinerja Program (outcome) / Kegiatan (output) / Subkegiatan	Satuan	Target RPJMD Kabupaten pada Tahun 2021 (Akhir Periode RPJMD)		Realisasi Kinerja RPJMD sampai dengan RKPD tahun lalu (n-2)		Target Kinerja dan Anggaran RKPD Tahun Berjalan (2021) yang Dievaluasi		Realisasi Kinerja pada Triwulan								Realisasi Kinerja dan Anggaran RKPD kabupaten yang Dievaluasi	Tingkat Capaian Kinerja dan Realisasi Anggaran RKPD yang dievaluasi	Realisasi Kinerja dan Anggaran RPJMD s/d Tahun 2021	Tingkat Capaian Kinerja dan Realisasi Anggaran RPJMD s/d Tahun 2021	Unit PD Penganggung Jawab	
						K	Rp.	K	Rp.	K	Rp.	I		II		III		IV							
										K	Rp.	K	Rp.	K	Rp.	K	Rp.	K	Rp.						K
			Penyediaan Peralatan dan Perlengkapan Kantor	Jumlah peralatan dan perlengkapan kantor yang tersedia	1453					Rp 155.289.237,45	Rp 22.800.080,00	421	Rp 22.800.080,00	87	Rp 22.800.080,00	450	Rp 28.227.000,00	495	Rp 48.983.050,00	1453	Rp 122.810.210,00	100%	79%		
			Penyediaan Peralatan Rumah Tangga	Jumlah peralatan rumah tangga yang tersedia	110					Rp 8.894.098,30	Rp 2.200.000,00	77	Rp 2.200.000,00	11	Rp 2.200.000,00	0	Rp 0,00	22	Rp 0,00	110	Rp 4.400.000,00	100%	49%		
			Penyediaan Bahan Logistik Kantor	Jumlah BBM yang disediakan	28000					Rp 280.000.000,00	Rp 67.158.062,00	5775	Rp 67.158.062,00	6715	Rp 61.983.006,00	5673	Rp 61.983.006,00	6200	Rp 56.737.092,00	24363	Rp 253.036.222,00	87%	90%		
			Penyediaan Barang Cetak dan Penggandaan	1. Jumlah cetak yang tersedia 2. Jumlah penggandaan yang tersedia	3957 65580					Rp 61.390.815,50	Rp 4.312.000,00	313 355	Rp 4.312.000,00	24 20	Rp 4.312.000,00	134 120	Rp 9.483.250,00	610	Rp 6.702.000,00	1081	Rp 24.809.250,00	27%	40%		
			Penyediaan Bahan Bacaan dan Peraturan Perundang-undangan	Jumlah buku bacaan, peraturan perundang-undangan dan koran yang tersedia	9					Rp 14.590.440,00	Rp 2.076.700,00	9	Rp 2.076.700,00	9	Rp 2.076.700,00	9	Rp 1.830.000,00	9	Rp 4.193.850,00	9	Rp 10.177.250,00	100%	69%		

No.	Sasaran	Kode	Urusan/Bidang Urusan Pemerintahan dan Program/Kegiatan/Subkegiatan	Indikator Kinerja Program (outcome) / Kegiatan (output) / Subkegiatan	Satuan	Target RPJMD Kabupaten pada Tahun 2021 (Akhir Periode RPJMD)		Realisasi Kinerja RPJMD sampai dengan RPKD tahun lalu (n-2)	Target Kinerja dan Anggaran RPKD Tahun Berjalan (2021) yang Dievaluasi	Realisasi Kinerja pada Triwulan								Realisasi Kinerja dan Anggaran RPKD kabupaten yang Dievaluasi	Tingkat Capaian Kinerja dan Realisasi Anggaran RPKD yang dievaluasi	Realisasi Kinerja dan Anggaran RPJMD s/d Tahun 2021	Tingkat Capaian Kinerja dan Realisasi Anggaran RPKD s/d Tahun 2021	Unit PD Penganggung Jawab		
						K				I		II		III		IV								
						K	Rp.			K	Rp.	K	Rp.	K	Rp.	K	Rp.						K	Rp.
			Penyediaan Bahan/Material	Jumlah bahan/material yang tersedia	1707				Rp 123.23 6.671,05	310	Rp 11.123 .200,00	588	Rp 11.123 .200,00	188	Rp 47.450 .500,00	624	Rp 11.898 .000,00	1710	Rp 81.594.900,00	100%	66%			
			Fasilitasi Kunjungan Tamu	1. Jumlah jamuan rapat/tamu yang disediakan 2. Jumlah kunjungan tamu yang difasilitasi	9505				Rp 26.245.000,00	195	Rp 0,00	0	Rp 0,00	418	Rp 6.911.600,00	340	Rp 9.378.240,00	953	Rp 16.289.840,00	100%	62%			
			Penyelenggaraan Rapat Koordinasi dan Konsultasi SKPD	1. Persentase surat perintah tugas yang ditindaklanjuti 2. Jumlah rapat koordinasi dan konsultasi yang diselenggarakan	100800				Rp 425.393.956,00	25	Rp 16.006 .400,00	25	Rp 16.006 .400,00	25	Rp 44.695 .000,00	25	Rp 195.961.400,00	100	Rp 272.669 .200,00	100%	64%			
			Pengadaan Barang Milik Daerah Penunjang Urusan Pemerintah Daerah	Jumlah Barang Milik Daerah yang diadakan	Unit				Rp 580.618.451,50	39	Rp 72.530 .000,00	41	Rp 72.530 .000,00	2	Rp 4.800.000,00	10	Rp 99.220 .000,00	92	Rp 249.080 .000,00	100%	42%			
				Jenis BMD yang diadakan	Jenis					3		9		1		2		15		100%				
				Nilai Survey Kepuasan Masyarakat	%					0		0		0		90		90		100%				

No.	Sasaran	Kode	Urusan/Bidang Urusan Pemerintahan dan Program/Kegiatan/Subkegiatan	Indikator Kinerja Program (outcome) / Kegiatan (output) / Subkegiatan	Satuan	Target RPJMD Kabupaten pada Tahun 2021 (Akhir Periode RPJMD)		Realisasi Kinerja RPJMD sampai dengan RPKD tahun lalu (n-2)	Target Kinerja dan Anggaran RPKD Tahun Berjalan (2021) yang Dievaluasi	Realisasi Kinerja pada Triwulan								Realisasi Capaian Kinerja dan Anggaran RPKD kabupaten yang Dievaluasi	Tingkat Capaian Kinerja dan Realisasi Anggaran RPKD yang dievaluasi	Realisasi Kinerja dan Anggaran RPJMD s/d Tahun 2021	Tingkat Capaian Kinerja dan Realisasi Anggaran RPKD s/d Tahun 2021	Unit PD Penganggung Jawab		
						K				Rp.		I		II		III							IV	
						K	Rp.			K	Rp.	K	Rp.	K	Rp.	K	Rp.						K	Rp.
			Pengadaan Mebel	Jumlah meubeleur yang diadakan	44				Rp 75.920.872,50	14	Rp 2.500.000,00	29	Rp 2.500.000,00	0	Rp 0,00	0	Rp 0,00	43	Rp 5.000.000,00	97%	6%			
			Pengadaan Peralatan dan Mesin Lainnya	Jumlah peralatan dan perlengkapan gedung/kantor / rumah dinas/jabatan yang diadakan	51				Rp 504.697.579,00	27	Rp 70.030.000,00	0	Rp 70.030.000,00	0	Rp 4.800.000,00	51	Rp 99.220.000,00	78	Rp 244.080.000,00	100%	48%			
			Penyediaan Jasa Penunjang Urusan Pemerintahan Daerah	Persentase terpenuhinya jasa penunjang perkantoran Nilai Survey Kepuasan Masyarakat	%				Rp 2.634.420.200,00	25	Rp 461.792.911,00	25	Rp 461.792.911,00	25	Rp 503.419.753,00	25	Rp 810.164.840,00	100	Rp 2.237.170.415,00	100%	84%			
			Penyediaan Jasa Komunikasi, Sumber Daya Air dan Listrik	Rekening listrik, air, telepon dan internet yang terbayar	12				Rp 598.500.000,00	3	Rp 145.604.563,00	3	Rp 145.604.563,00	3	Rp 122.168.203,00	3	Rp 150.039.780,00	12	Rp 563.417.109,00	100%	94%			
			Penyediaan Jasa Pelayanan Umum Kantor	1. Jumlah tenaga kebersihan kantor yang terbayar 2. Jumlah tenaga keamanan kantor yang terbayar	8 4				Rp 2.035.920.200,00	8	Rp 316.188.348,00	8	Rp 316.188.348,00	8	Rp 381.251.550,00	8	Rp 660.125.060,00	8	Rp 1.673.753.306,00	100%	82%			

No.	Sasaran	Kode	Urusan/Bidang Urusan Pemerintahan dan Program/Kegiatan/ Subkegiatan	Indikator Kinerja Program (outcome) / Kegiatan (output) / Subkegiatan	Satuan	Target RPJMD Kabupaten pada Tahun 2021 (Akhir Periode RPJMD)		Realisasi Kinerja RPJMD sampai dengan RKPD tahun lalu (n-2)	Target Kinerja dan Anggaran RKPD Tahun Berjalan (2021) yang Dievaluasi	Realisasi Kinerja Pada Triwulan								Realisasi Capaian Kinerja dan Anggaran RKPD kabupaten yang Dievaluasi	Tingkat Capaian Kinerja dan Realisasi Anggaran RKPD yang dievaluasi	Realisasi Kinerja dan Anggaran RPJMD s/d Tahun 2021	Tingkat Capaian Kinerja dan Realisasi Anggaran RPJMD s/d Tahun 2021	Unit PD Penganggung Jawab					
						K				I		II		III		IV											
						K	Rp.			K	Rp.	K	Rp.	K	Rp.	K	Rp.						K	Rp.	K	Rp.	K
				3. Jumlah pengelola keuangan dan barang yang terbayar	96				96	96	96	96	96	96	96			100%									
				4. Jumlah tenaga non ASN yang terbayar	5				5	5	5	5	5	5	5			100%									
			Pemeliharaan Barang Milik Daerah Penunjang Urusan Pemerintahan Daerah	Jumlah barang milik daerah penunjang urusan pemerintahan daerah yang dilakukan pemeliharaan Nilai Survey Kepuasan Masyarakat	Unit				Rp 912.056.660,00	Rp 55.585.000,00	Rp 55.585.000,00	Rp 266.195.738,00	Rp 257.838.900,00	Rp 635.204.638,00			100% 100% 100%	69%									
			Penyediaan Jasa Pemeliharaan, Biaya Pemeliharaan, Pajak, dan Perizinan Kendaraan Dinas Operasional atau Lapangan	1. Jumlah kendaraan dinas/operasional yang dipelihara 2. Jumlah bahan peralatan dan bahan pembersih kendaraan yang tersedia	12				Rp 152.712.660,00	Rp 23.750.000,00	Rp 23.750.000,00	Rp 29.871.738,00	Rp 30.784.900,00	Rp 108.156.638,00			100% 70%										
					0				0	0	0	0	0	0	0			0%									

No.	Sasaran	Kode	Urusan/Bidang Urusan Pemerintahan dan Program/Kegiatan/Subkegiatan	Indikator Kinerja Program (outcome) / Kegiatan (output) / Subkegiatan	Satuan	Target RPJMD Kabupaten pada Tahun 2021 (Akhir Periode RPJMD)		Realisasi Kinerja RPJMD sampai dengan RKPD tahun lalu (n-2)	Target Kinerja dan Anggaran RKPD Tahun Berjalan (2021) yang Dievaluasi		Realisasi Kinerja Pada Triwulan								Realisasi Capaian Kinerja dan Anggaran RKPD kabupaten yang Dievaluasi	Tingkat Capaian Kinerja dan Realisasi Anggaran RKPD yang dievaluasi	Realisasi Kinerja dan Anggaran RPJMD s/d Tahun 2021	Tingkat Capaian Kinerja dan Realisasi Anggaran RPJMD s/d Tahun 2021	Unit PD Penganggung Jawab	
						K	Rp.		K	Rp.	I		II		III		IV							
						K	Rp.		K	Rp.	K	Rp.	K	Rp.	K	Rp.	K	Rp.						K
			Penambahan Ruang Kelas Baru	Jumlah lembaga (kondisi ruang kelas) yang dibangun	30				Rp 24.067.594,97	0	Rp 353.480,200,00	0	Rp 353.480,200,00	30	Rp 3.215.511,265,00	30	Rp 16.049.923,030,00	60	Rp 19.972.394,695,00	100%	82%			
			Pembangunan Sarana, Prasarana dan Utilitas Sekolah	2. Jumlah sekolah swasta yang mendapat bantuan hibah 1. Jenis dan jumlah sarana prasarana SD yang diadakan	18				Rp 130,000,000,00	18	Rp 0,00	0	Rp 0,00	0	Rp 0,00	18	Rp 0,00	36	Rp 0,00	100%	0%			
			Rehabilitasi Sedang/berat Ruang Kelas	Jumlah lembaga (kondisi Ruang Kelas) yang direhab	7					7						7		14		100%				
			Rehabilitasi Sedang/berat Ruang Kelas	Jumlah lembaga (kondisi Ruang Kelas) yang direhab	48				Rp 35.971.926,584,00	162	Rp 1.203.238,400,00	0	Rp 1.203.238,400,00	0	Rp 4.964.775,615,00	48	Rp 24.862.860,624,00	0	Rp 32.234.113,039,00	0%	89%			
			Penyediaan Biaya Personil Peserta Didik Sekolah Dasar	a. Jumlah sekolah SD/MI kawasan terpencil yang diintervensi program	11				Rp 1.300,000,000,00	11	Rp 129,300,000,000,00	0	Rp 129,300,000,000,00	0	Rp 125,700,000,000,00	11	Rp 114,400,000,000,00	22	Rp 498,700.000,000,00	100%	38%			

No.	Sasaran	Kode	Urusan/Bidang Urusan Pemerintahan dan Program/Kegiatan/Subkegiatan	Indikator Kinerja Program (outcome) / Kegiatan (output) / Subkegiatan	Satuan	Target RPJMD Kabupaten pada Tahun 2021 (Akhir Periode RPJMD)		Realisasi Kinerja RPJMD sampai dengan RPKD tahun lalu (n-2)	Target Kinerja dan Anggaran RPKD Tahun Berjalan (2021) yang Dievaluasi		Realisasi Kinerja pada Triwulan								Realisasi Capaian Kinerja dan Anggaran RPKD kabupaten yang Dievaluasi	Tingkat Capaian Kinerja dan Realisasi Anggaran RPKD yang dievaluasi	Realisasi Kinerja dan Anggaran RPJMD s/d Tahun 2021	Tingkat Capaian Kinerja dan Realisasi Anggaran RPKD s/d Tahun 2021	Unit PD Penganggung Jawab	
						K	Rp.		K	Rp.	I		II		III		IV							
											K	Rp.	K	Rp.	K	Rp.	K	Rp.						K
			Penyelenggaraan Proses Belajar dan Ujian bagi Peserta Didik	1. Persentase siswa SD dengan nilai Asesmen Kompetensi (Literasi) memenuhi kompetensi minimum	55			55	Rp 47.449.932,00	0	Rp 2.375.000,00	0	Rp 2.375.000,00	0	Rp 0,00	55	Rp 500.000,00	55	Rp 5.250.000,00	100%	11%			
			Penyiapan dan Tindak Lanjut Evaluasi Satuan Pendidikan Dasar	Jumlah siswa SD yang melaksanakan penilaian Asesmen Kompetensi (literasi) memenuhi kompetensi minimum	15000			15000	Rp 660.654.716,50	0	Rp 62.705.000,00	0	Rp 62.705.000,00	0	Rp 304.825.000,00	15000	Rp 74.300.000,00	15000	Rp 504.535.000,00	100%	76%			
			Pembinaan Minat, Bakat dan Kreativitas Siswa	Jumlah lomba yang diadakan	8			8	Rp 261.080.083,02	0	Rp 22.640.000,00	0	Rp 22.640.000,00	0	Rp 3.551.500,00	8	Rp 26.774.500,00	8	Rp 75.606.000,00	100%	28%			
			Penyediaan Pendidik dan Tenaga Kependidikan bagi Satuan Pendidikan	Jumlah peserta yang mengikuti lomba	1500			1500		0		0		0		1500		1500		100%				
				Jumlah GTT dan PTT SD/TK yang diberikan Honor	2198			2198	Rp 111.219.429,60	2198	Rp 17.415.728,00	0	Rp 17.415.728,00	0	Rp 26.129.258,80	2198	Rp 34.759.960,60	2198	Rp 95.720.675,631,00	100%	86%			

No.	Sasaran	Kode	Urusan/Bidang Urusan Pemerintahan dan Program/Kegiatan/Subkegiatan	Indikator Kinerja Program (outcome) / Kegiatan (output) / Subkegiatan	Satuan	Target RPJMD Kabupaten pada Tahun 2021 (Akhir Periode RPJMD)		Realisasi Capaian Kinerja RPJMD sampai dengan RKPD tahun lalu (n-2)		Target Kinerja dan Anggaran RKPD Tahun Berjalan (2021) yang Dievaluasi		Realisasi Kinerja Pada Triwulan								Realisasi Capaian Kinerja dan Anggaran RKPd kabupaten yang Dievaluasi		Tingkat Capaian Kinerja dan Realisasi Anggaran RKPd yang dievaluasi		Realisasi Kinerja dan Anggaran RPJMD s/d Tahun 2021		Tingkat Capaian Kinerja dan Realisasi Anggaran RPJMD s/d Tahun 2021		Unit PD Penganggung Jawab		
						K	Rp.	K	Rp.	K	Rp.	I		II		III		IV		K	Rp.	K	Rp.	K	Rp.	K	Rp.		K	Rp.
												K	Rp.	K	Rp.	K	Rp.	K	Rp.	K	Rp.	K	Rp.	K	Rp.	K	Rp.		K	Rp.
			Pembinaan Kelembagaan dan Manajemen Sekolah	Jumlah pendidik yang difasilitasi Jumlah SD yang menjadi Sekolah Penggerak Jumlah satuan pendidikan yang mengikuti pembinaan Hibah/bansos Jumlah satuan pendidikan Dasar yang mengikuti pembinaan akreditasi SD	810			Rp 693.158.866,00	200	Rp 43.565.846,00	0	Rp 43.565.846,00	0	Rp 134.686.269,00	800	Rp 182.123.192,00	800	Rp 403.941.153,00	98%	58%										
			Pengelolaan Dana BOS Sekolah Dasar	Jumlah Lembaga SD Negeri penerima dana BOSREG Jumlah Lembaga SD/MI penerima dana BOSDA	8				8		0		0		8		16		100%											
					78			78		0		0		78		78		100%												
					100			100		0		0		100		100		100%												
					465		Rp 195.474.078.000,00	464	Rp 0,00	0	Rp 0,00	0	Rp 110.881.638.710,00	465	Rp 59.651.393.238,53	929	Rp 170.533.031.948,53	100%	87%											
					799			799		799		0		799		1598		100%												
			Peningkatan Kapasitas Pengelolaan Dana BOS	Jumlah Tim Manajemen BOS Sekolah yang	800		Rp 439.076.000,90	750	Rp 27.925.000,00	0	Rp 27.925.000,00	0	Rp 31.725.000,00	800	Rp 56.050.000,00	150	Rp 143.625.000,00	100%	32%											

No.	Sasaran	Kode	Urusan/Bidang Urusan Pemerintahan dan Program/Kegiatan/Subkegiatan	Indikator Kinerja Program (outcome) / Kegiatan (output) / Subkegiatan	Satuan	Target RPJMD Kabupaten pada Tahun 2021 (Akhir Periode RPJMD)		Realisasi Kinerja RPJMD sampai dengan RPKD tahun lalu (n-2)	Target Kinerja dan Anggaran RPKD Tahun Berjalan (2021) yang Dievaluasi	Realisasi Kinerja pada Triwulan								Realisasi Capaian Kinerja dan Anggaran RPKD kabupaten yang Dievaluasi	Tingkat Capaian Kinerja dan Realisasi Anggaran RPKD yang dievaluasi	Realisasi Kinerja dan Anggaran RPJMD s/d Tahun 2021	Tingkat Capaian Kinerja dan Realisasi Anggaran RPKD s/d Tahun 2021	Unit PD Penganggung Jawab		
						K				I		II		III		IV								
						K	Rp.			K	Rp.	K	Rp.	K	Rp.	K	Rp.						K	Rp.
				Jumlah lembaga yang ditambah ruang kelas baru	10				10	10	0	0	10	20	100%									
			Pembangunan Sarana, Prasarana dan Utilitas Sekolah	1. jumlah sekolah SMP/MTs swasta yang mendapat bantuan hibah uang	6			Rp 82.500.000,00	6	Rp 0,00	6	Rp 0,00	0	Rp 0,00	0	Rp 0,00	6	Rp 0,00	100%	0%				
			Rehabilitasi Sedang/Be rat Gedung Sekolah	Jumlah gedung sekolah yang dilakukan rehabilitasi sedang/be rat	9			Rp 4.296.744.000,00	9	Rp 247.619.200,00	0	Rp 247.619.200,00	0	Rp 1.421.027.028,00	9	Rp 2.172.410.364,00	18	Rp 4.088.675.792,00	100%	95%				
			Rehabilitasi Sedang/Be rat Ruang Kelas Sekolah	Jumlah ruang kelas Sekolah SMP yang dilakukan rehabilitasi sedang/be rat	20			Rp 5.645.350.500,00	20	Rp 190.539.200,00	0	Rp 190.539.200,00	0	Rp 875.185.977,00	20	Rp 3.359.765.322,00	20	Rp 4.616.029.699,00	100%	81%				
			Pengadaan Mebel Sekolah	Jumlah mebel yang diadakan	800			Rp 1.021.006.800,00	800	Rp 0,00	80	Rp 0,00	0	Rp 0,00	0	Rp 0,00	80	Rp 0,00	100%	0%				

No.	Sasaran	Kode	Urusan/Bidang Urusan Pemerintahan dan Program/Kegiatan/Subkegiatan	Indikator Kinerja Program (outcome) / Kegiatan (output) / Subkegiatan	Satuan	Target RPJMD Kabupaten pada Tahun 2021 (Akhir Periode RPJMD)		Realisasi Kinerja RPJMD sampai dengan RPKD tahun lalu (n-2)	Target Kinerja dan Anggaran RPKD Tahun Berjalan (2021) yang Dievaluasi		Realisasi Kinerja pada Triwulan								Realisasi Kinerja dan Anggaran RPKD kabupaten yang Dievaluasi	Tingkat Capaian Kinerja dan Realisasi Anggaran RPKD yang dievaluasi	Realisasi Kinerja dan Anggaran RPJMD s/d Tahun 2021	Tingkat Capaian Kinerja dan Realisasi Anggaran RPKD s/d Tahun 2021	Unit PD Penganggung Jawab					
						K			Rp.		I		II		III		IV											
						K	Rp.		K	Rp.	K	Rp.	K	Rp.	K	Rp.	K	Rp.						K	Rp.			
				8. Persentase SMP yang menggunakan peralatan TIK (komputer) dalam proses pembelajaran	90				90	20%	0	0	90	0	0	0	0	0	0	0	0	0	0	0	0	0	0	
			Penyiapan dan Tindak Lanjut Evaluasi Satuan Pendidikan Sekolah Menengah Pertama	Jumlah lembaga dan kategori yang ditetapkan	44		Rp 668.265.724,78	0	44	0	Rp 30.000.000,00	0	44	0	Rp 30.000.000,00	0	44	0	Rp 584.625.000,00	44	Rp 3.395.000,00	44	Rp 648.020.000,00	100%	96%			
			Pembinaan Minat, Bakat dan Kreativitas Siswa	Jumlah lomba yang diikuti	10		Rp 1.194.053.979,05	0	10	0	Rp 150.150.000,00	0	10	0	Rp 150.150.000,00	0	10	0	Rp 115.617.500,00	10	Rp 273.297.500,00	10	Rp 689.215.000,00	100%	57%			
				Jumlah peserta yang mengikuti lomba	1000			0	1000	0	0	0	900	0	0	0	900	0	0	0	0	0	0	0	0	0	0	
				Jumlah peserta pameran pendidikan	0			0	0	0	0	0	0	0	0	0	0	0	0	0	0	0	0	0	0	0	0	
			Penyediaan Pendidik dan Tenaga Kependidikan bagi Satuan Pendidikan	Jumlah GTT SMP yang diberikan Honor	297		Rp 13.390.331.554,00	0	297	0	Rp 2.110.258.992,00	0	297	0	Rp 2.110.258.992,00	0	297	0	Rp 3.155.443.533,00	297	Rp 4.277.864.047,00	297	Rp 11.653.825.561,00	100%	87%			

No.	Sasaran	Kode	Urusan/Bidang Urusan Pemerintahan dan Program/Kegiatan/Subkegiatan	Indikator Kinerja Program (outcome) / Kegiatan (output) / Subkegiatan	Satuan	Target RPJMD Kabupaten pada Tahun 2021 (Akhir Periode RPJMD)		Realisasi Kinerja RPJMD sampai dengan RKPD tahun lalu (n-2)	Target Kinerja dan Anggaran RKPD Tahun Berjalan (2021) yang Dievaluasi		Realisasi Kinerja Pada Triwulan								Realisasi Capaian Kinerja dan Anggaran RKPD kabupaten yang Dievaluasi	Tingkat Capaian Kinerja dan Realisasi Anggaran RKPD yang dievaluasi	Realisasi Kinerja dan Anggaran RPJMD s/d Tahun 2021	Tingkat Capaian Kinerja dan Realisasi Anggaran RPJMD s/d Tahun 2021	Unit PD Penganggung Jawab				
						K			Rp.		K		Rp.		I		II							III		IV	
						K	Rp.		K	Rp.	K	Rp.	K	Rp.	K	Rp.	K	Rp.						K	Rp.	K	Rp.
			Sekolah Menengah Pertama	Jumlah tenaga pendidik yang difasilitasi berdasarkan kompetensinya	100				100	0	0	0	100					100	0%								
			Pengembangan Karir Pendidik dan Tenaga Kependidikan pada Satuan Pendidikan Sekolah Menengah Pertama	Jumlah Guru SMP/MTs yang mendapat bantuan berupa uang	1698		Rp 5.314.768.237,00	0	Rp 0,00	0	Rp 0,00	0	Rp 1.552.600,00	1689	Rp 2.186.000,00	1689	Rp 3.738.600,00	99%	70%								
			Pembinaan Kelembagaan dan Manajemen Sekolah	Jumlah pendidik yang difasilitasi	1000		Rp 1.116.646.433,55	250	Rp 221.162.484,00	0	Rp 221.162.484,00	0	Rp 34.543.726,00	900	Rp 183.812.352,00	1150	Rp 660.681.046,00	100%	59%								
				Jumlah satuan pendidikan Menengah Pertama yang terakreditasi	20			0		0		0		15		15			75%								
				Jumlah SMP yang menjadi sekolah penggerak	15			15		0		0		15		30			100%								

No.	Sasaran	Kode	Urusan/Bidang Urusan Pemerintahan dan Program/Kegiatan/Subkegiatan	Indikator Kinerja Program (outcome) / Kegiatan (output) / Subkegiatan	Satuan	Target RPJMD Kabupaten pada Tahun 2021 (Akhir Periode RPJMD)		Realisasi Kinerja RPJMD sampai dengan RPKPD tahun lalu (n-2)	Target Kinerja dan Anggaran RPKPD Tahun Berjalan (2021) yang Dievaluasi		Realisasi Kinerja Pada Triwulan								Realisasi Capaian Kinerja dan Anggaran RPKPD kabupaten yang Dievaluasi	Tingkat Capaian Kinerja dan Realisasi Anggaran RPKPD yang dievaluasi	Realisasi Kinerja dan Anggaran RPJMD s/d Tahun 2021	Tingkat Capaian Kinerja dan Realisasi Anggaran RPJMD s/d Tahun 2021	Unit PD Penganggung Jawab	
						K			Rp.		I		II		III		IV							
						K	Rp.		K	Rp.	K	Rp.	K	Rp.	K	Rp.	K	Rp.						K
			Pengelolaan Dana BOS Sekolah Menengah Pertama	1. Jumlah SMP Negeri Penerima dana BOSREG 2. Jumlah SMP/MTs Penerima dana BOSDA	46			Rp 136.576.675,8	46	Rp 42,00	0	Rp 0,00	0	Rp 0,00	0	Rp 61.522.177,785,00	46	Rp 49.033.937,896,54	46	Rp 110.556.115,681,54	100%	80%		
			Peningkatan Kapasitas Pengelolaan Dana BOS Sekolah Menengah Pertama	Jumlah Tim Manajemen BOS Sekolah yang mengikuti workshop	246				246	0	0	0	0	0	0		246	246		100%				
			Pengelolaan Pendidikan Anak Usia Dini (PAUD)	Angka Partisipasi Kasar (APK) PAUD Persentase PAUD yg update data pokok pendidikan Angka Partisipasi Kasar (APK) PAUD Persentase Guru/Pendidik yang telah bersertifikasi	355			Rp 54.451.600,00	355	Rp 0,00	0	Rp 0,00	0	Rp 0,00	0	Rp 4.650.000,00	355	Rp 6.450.000,00	35	Rp 11.100.000,00	100%	20%		
			Rehabilitasi Sedang/Bedang/Ruang Gedung/Ruang Kelas/Rua	Jumlah TK yang mendapatkan bantuan sarana prasarana	%			Rp 69.498.890,232,40	92,98	Rp 0,00	0	Rp 19.700.000,00	0	Rp 19.700.000,00	0	Rp 30.608.854,00,00	92	Rp 29.065.717,400,00	92	Rp 59.713.971,400,00	0%	85%		
					%			96,96	24%	0	0	0	0	0	0	0	96	0	0	0%				
					%			92,98	0	0	0	0	0	0	0	0	0	0	0	0%				
					%			48,02	0	0	0	0	0	0	0	0	48	48	0	0%				
					2			Rp 610.150.000,00	2	Rp 0,00	0	Rp 0,00	0	Rp 0,00	0	Rp 0,00	2	Rp 262.041.900,00	0	Rp 262.041.900,00	0%	42%		

No.	Sasaran	Kode	Urusan/Bidang Urusan Pemerintahan dan Program/Kegiatan/Subkegiatan	Indikator Kinerja Program (outcome) / Kegiatan (output) / Subkegiatan	Satuan	Target RPJMD Kabupaten pada Tahun 2021 (Akhir Periode RPJMD)		Realisasi Capaian Kinerja RPJMD sampai dengan RKPD tahun lalu (n-2)	Target Kinerja dan Anggaran RKPD Tahun Berjalan (2021) yang Dievaluasi	Realisasi Kinerja Pada Triwulan								Realisasi Capaian Kinerja dan Anggaran RKPD kabupaten yang Dievaluasi	Tingkat Capaian Kinerja dan Realisasi Anggaran RKPD yang dievaluasi	Realisasi Kinerja dan Anggaran RPJMD s/d Tahun 2021	Tingkat Capaian Kinerja dan Realisasi Anggaran RPJMD s/d Tahun 2021	Unit PD Penganggung Jawab	
						K				I		II		III		IV							
						K	Rp.			K	Rp.	K	Rp.	K	Rp.	K	Rp.						K
			Penyiapan dan Tindak Lanjut Evaluasi Satuan Pendidikan di Pendidikan Nonformal /Kesetaraan	Jumlah Pendidikan Kesetaraan yang terakreditasi	2				Rp 240.524.811,44	0	Rp 123.800.000,00	0	Rp 123.800.000,00	2	Rp 29.292.000,00	0	Rp 0,00	2	Rp 276.892.000,00	100%	115%		
			Pengembangan Karir Pendidik dan Tenaga Kependidikan pada Satuan Pendidikan Nonformal /Kesetaraan	Jumlah Guru Madrasah Diniyah yang difasilitasi	124				Rp 35.718.900,00	0	Rp 0,00	0	Rp 0,00	0	Rp 16.075.500,00	120	Rp 16.429.500,00	12	Rp 32.505.000,00	96%	91%		
			Pembinaan Kelembagaan dan Manajemen Sekolah Nonformal	Jumlah Guru TPQ yang difasilitasi	730				730	0	0	0	0	730	730	730	730	730	730	100%	100%		
			Operasional Kantor UPTD SPNF SKB	Operasional Kantor UPTD SPNF SKB	12				Rp 5.036.460.892,79	3	Rp 2.105.730,10	0	Rp 2.105.730,10	0	Rp 953.534.189,00	12	Rp 1.080.742,84	15	Rp 6.245.737.247,00	100%	124%		

No.	Sasaran	Kode	Urusan/Bidang Urusan Pemerintahan dan Program/Kegiatan/Subkegiatan	Indikator Kinerja Program (outcome) / Kegiatan (output) / Subkegiatan	Satuan	Target RPJMD Kabupaten pada Tahun 2021 (Akhir Periode RPJMD)		Realisasi Kinerja RPJMD sampai dengan RKPD tahun lalu (n-2)	Target Kinerja dan Anggaran RKPD Tahun Berjalan (2021) yang Dievaluasi		Realisasi Kinerja Pada Triwulan								Realisasi Capaian Kinerja dan Anggaran RKPD kabupaten yang Dievaluasi	Tingkat Capaian Kinerja dan Realisasi Anggaran RKPD yang dievaluasi	Realisasi Kinerja dan Anggaran RPJMD s/d Tahun 2021	Tingkat Capaian Kinerja dan Realisasi Anggaran RPJMD s/d Tahun 2021	Unit PD Penganggung Jawab			
						K	Rp.		K	Rp.	I		II		III		IV									
						K	Rp.		K	Rp.	K	Rp.	K	Rp.	K	Rp.	K	Rp.						K	Rp.	
			Penilaian Kelayakan Usul Perizinan Pendidikan Dasar yang Diselenggarakan oleh Masyarakat	1. Jumlah lembaga Pendidikan Sekolah Dasar SD yang dilayani perijinannya	50			50	Rp 3.058.430,50	0	Rp 0,00	0	Rp 0,00	0	Rp 970.000,00	0	Rp 0,00	0	Rp 970.000,00	0	31%					
			Penerbitan Izin PAUD dan Pendidikan Nonformal yang Diselenggarakan oleh Masyarakat	2. Jumlah lembaga Pendidikan Sekolah SMP yang dilayani perijinannya	50			50		0		0		0		0		0		0	0%					
			Penilaian Kelayakan Usul Perizinan PAUD dan Pendidikan Nonformal yang Diselenggarakan oleh Masyarakat	Angka Partisipasi Kasar (APK) PAUD Persentase PAUD yang mendapatkan ijin	%		92,98	Rp 40.099.869,70	0	Rp 0,00	0	Rp 0,00	0	Rp 4.112.500,00	0	Rp 1.050.000,00	0	Rp 5.162.500,00	0	10%	12%					
			Penilaian Kelayakan Usul Perizinan PAUD dan Pendidikan Nonformal yang Diselenggarakan oleh Masyarakat	1. Jumlah satuan PAUD yang layak mendapatkan ijin perpanjangan/pendirian	%		20		0		20		0		0		20		10%	12%						
					150			150	Rp 40.099.869,70	0	Rp 0,00	15	Rp 0,00	0	Rp 4.112.500,00	0	Rp 1.050.000,00	15	Rp 5.162.500,00	10%	12%					

No.	Sasaran	Kode	Urusan/Bidang Urusan Pemerintahan dan Program/Kegiatan/Subkegiatan	Indikator Kinerja Program (outcome) / Kegiatan (output) / Subkegiatan	Satuan	Target RPJMD Kabupaten pada Tahun 2021 (Akhir Periode RPJMD)		Realisasi Kinerja RPJMD sampai dengan RPKD tahun lalu (n-2)		Target Kinerja dan Anggaran RPKD Tahun Berjalan (2021) yang Dievaluasi		Realisasi Kinerja Pada Triwulan								Realisasi Kinerja dan Anggaran RPKD kabupaten yang Dievaluasi		Tingkat Capaian Kinerja dan Realisasi Anggaran RPKD yang dievaluasi		Realisasi Kinerja dan Anggaran RPJMD s/d Tahun 2021		Tingkat Capaian Kinerja dan Realisasi Anggaran RPKD s/d Tahun 2021	Unit PD Penanggung Jawab		
						K	Rp.	K	Rp.	K	Rp.	I		II		III		IV		K	Rp.	K	Rp.	K	Rp.			K	Rp.
												K	Rp.	K	Rp.	K	Rp.	K	Rp.	K	Rp.	K	Rp.	K	Rp.			K	Rp.
				2. Jumlah satuan Pendidikan Nonformal /kesetaraan yang layak mendapatkan ijin perpanjangan/pendirian	10					10		0		10		0		0		10		100%							
Rata-Rata Capaian Kinerja yang Dievaluasi (%)																				33%									
Predikat Kinerja yang Dievaluasi																				SR									
			PROGRAM PENUNJANG URUSAN PEMERINTAHAN DAERAH KABUPATEN/KOTA	Persentase tingkat kepuasan aparaturnya terhadap pelayanan kesekretariatan	100%	252,567,181,156	100%	39,195,508,582	100%	65,900,555,081	100%	100%	100%	100%	100%	100%	100%	100%	100%	100%	240,721,444,832	100%	240,716,694,832	100%	95%			Dinas Kesehatan	
			Peningkatan Pelayanan BLUD	Persentase tenaga mendapatkan jasa pelayanan	100%	84,504,013,073	100%	6,887,982,347	100%	14,680,797,268	100%	10,442,302,442	100%	45,306,366,126	100%	77,317,448,183	100%	77,317,448,183	100%	91%									
			Pelayanan dan Penunjang Pelayanan BLUD	Persentase tenaga non ASN yang terfasilitasi	100%	84,504,013,073	100%	6,887,982,347	100%	14,680,797,268	100%	10,442,302,442	100%	45,306,366,126.42	100%	77,317,448,183	100%	77,317,448,183	100%	91%									
				Persentase sarana prasarana yang dipelihara	100%		100%		100%		100%	100%	100%	100%	100%	100%	100%	100%	100%	100%	100%	100%	100%	100%	100%	100%	100%		
				Persentase sarana prasarana yang disediakan	100%		100%		100%		100%	100%	100%	100%	100%	100%	100%	100%	100%	100%	100%	100%	100%	100%	100%	100%	100%		
				Persentase belanja modal yang disediakan	100%		100%		100%		100%	100%	100%	100%	100%	100%	100%	100%	100%	100%	100%	100%	100%	100%	100%	100%	100%		

No.	Sasaran	Kode	Urusan/Bidang Urusan Pemerintahan dan Program/Kegiatan/ Subkegiatan	Indikator Kinerja Program (outcome) / Kegiatan (output) / Subkegiatan	Satuan	Target RPJMD Kabupaten pada Tahun 2021 (Akhir Periode RPJMD)		Realisasi Kinerja RPJMD sampai dengan RPKD tahun lalu (n-2)		Target Kinerja dan Anggaran RPKD Tahun Berjalan (2021) yang Dievaluasi		Realisasi Kinerja Pada Triwulan								Realisasi Kinerja dan Anggaran RPKD kabupaten yang Dievaluasi		Tingkat Capaian Kinerja dan Realisasi Anggaran RPKD yang dievaluasi		Realisasi Kinerja dan Anggaran RPJMD s/d Tahun 2021		Tingkat Capaian Kinerja dan Realisasi Anggaran RPKD s/d Tahun 2021		Unit PD Penganggung Jawab			
						K	Rp.	K	Rp.	K	Rp.	I		II		III		IV		K	Rp.	K	Rp.	K	Rp.	K	Rp.		K	Rp.	
												K	Rp.	K	Rp.	K	Rp.	K	Rp.												K
			Perencanaan, Penganggaran, dan Evaluasi Kinerja Perangkat Daerah	Jumlah tahapan perencanaan yang dilaksanakan		4	575,835,783			4	575,835,783	2	25,195,358		116,459,658		82,028,350		2	331,304,100		4	554,987,466		4	554,987,466	100%	96%			
				Jumlah rekomendasi hasil evaluasi kinerja yang ditindaklanjuti		1				1		1										1			1		100%				
			Penyusunan Dokumen Perencanaan Perangkat Daerah	Jumlah dokumen perencanaan PD yang disusun tepat waktu		7	433,009,008			7	433,009,008	2	24,295,358	1	23,492,908.00	2	76,328,350.00		2	295,499,100.00		7	419,615,716		7	419,615,716	100%	97%			
				Jumlah dokumen penganggaran yang disusun		6				6	0	1		2		2			1			6	0	6		100%					
				Evaluasi Kinerja Perangkat Daerah	Jumlah dokumen monev PD yang disusun		4	142,826,775			4	142,826,775	1	900,000.00	1	92,966,750.00	1	5,700,000.00		1	35,805,000.00		4	135,371,750		4	135,371,750	100%	95%		
					jumlah dokumen LAKIP yang disusun		3				3		1		0					2			3	0	3		100%				
					Jumlah dokumen data dan informasi yang tersusun		2				2		2		0								2	0	2		100%				
			Administrasi Keuangan Perangkat Daerah	Persentase realisasi anggaran PD		100%	159,505,752,272			100%	159,505,752,272	25%	31,817,880,050	25%	48,820,338,441	25%	36,092,383,963		25%	39,566,210,321		100%	156,296,812,775		100%	156,296,812,775	100%	98%			

No.	Sasaran	Kode	Urusan/Bidang Urusan Pemerintahan dan Program/Kegiatan/Subkegiatan	Indikator Kinerja Program (outcome) / Kegiatan (output) / Subkegiatan	Satuan	Target RPJMD Kabupaten pada Tahun 2021 (Akhir Periode RPJMD)		Realisasi Kinerja RPJMD sampai dengan RPKD tahun lalu (n-2)		Target Kinerja dan Anggaran RPKD Tahun Berjalan (2021) yang Dievaluasi		Realisasi Kinerja pada Triwulan								Realisasi Capaian Kinerja dan Anggaran RPKD kabupaten yang Dievaluasi	Tingkat Capaian Kinerja dan Realisasi Anggaran RPKD yang dievaluasi	Realisasi Kinerja dan Anggaran RPJMD s/d Tahun 2021		Tingkat Capaian Kinerja dan Realisasi Anggaran RPJMD s/d Tahun 2021	Unit PD Penganggung Jawab					
						K	Rp.	K	Rp.	K	Rp.	I		II		III		IV				K	Rp.			K	Rp.			
												K	Rp.	K	Rp.	K	Rp.	K	Rp.			K	Rp.			K	Rp.	K	Rp.	
			Rekonsiliasi dan Penyusunan Laporan Barang Milik Daerah pada SKPD	Jumlah rekonsiliasi BMD SKPD yang dilakukan		4	142,453,200			4	142,453,200			2	9,262,500.00					2	132,847,500.00	4	142,110,000	4	142,110,000	100%	100%			
				Jumlah laporan BMD SKPD yang disusun		4				4	1			1					1		1		4	0	4		100%			
			Penatausahaan Barang Milik Daerah pada SKPD	Jumlah laporan BMD SKPD yang disusun tepat waktu		1	9,000,000			1	9,000,000	1			5,850,000.00						3,150,000.00	1	9,000,000	1	9,000,000	100%	100%			
			Pemanfaatan Barang Milik Daerah SKPD	Persentase barang milik daerah dalam kondisi baik		100%	6,750,000			100%	6,750,000	0%		30%	2,925,000.00					70%	3,825,000.00	100%	6,750,000	100%	6,750,000	100%	100%			
				Persentase BMD SKPD yang dimanfaatkan		100%				100%	0	25%		25%						25%		100%	0	100%	100%	100%				
			Administrasi Kepegawaian Perangkat Daerah	Persentase ASN yang disiplin		100%	45,191,975			100%	45,191,975	100%	0	100%	39,960,000	100%	2,850,000			100%	0	100%	42,810,000	100%	42,810,000	100%	95%			
				Persentase ASN yang mengikuti pelatihan yang bersertifikat		100%				100%	100%	100%		100%						100%		100%		100%	100%	100%				
			Pengadaan Pakaian Dinas Beserta Atribut Kelengkapannya	Jumlah pakaian dinas harian (PDH) yang diadakan		150	35,691,975			150	35,691,975			150	35,685,000.00							150	35,685,000	150	35,685,000	100%	100%			
			Pendataan dan Pengolahan Administrasi Kepegawaian	Persentase administrasi kepegawaian yang disusun		100%	9,500,000			100%	9,500,000			75%	4,275,000.00	25%	2,850,000.00					100%	7,125,000	100%	7,125,000	100%	75%			
				Persentase administrasi kepegawaian yang diolah		100%				100%	0	25%		25%						25%		100%		100%	100%	100%				

No.	Sasaran	Kode	Urusan/Bidang Pemerintahan dan Program/Kegiatan/Subkegiatan	Indikator Kinerja Program (outcome) / Kegiatan (output) / Subkegiatan	Satuan	Target RPJMD Kabupaten pada Tahun 2021 (Akhir Periode RPJMD)		Realisasi Kinerja RPJMD sampai dengan RKPD tahun lalu (n-2)	Target Kinerja dan Anggaran RKPD Tahun Berjalan (2021) yang Dievaluasi		Realisasi Kinerja pada Triwulan								Realisasi Capaian Kinerja dan Anggaran RPKD kabupaten yang Dievaluasi	Tingkat Capaian Kinerja dan Realisasi Anggaran RPKD yang dievaluasi	Realisasi Kinerja dan Anggaran RPJMD s/d Tahun 2021		Tingkat Capaian Kinerja dan Realisasi Anggaran RPJMD s/d Tahun 2021	Unit PD Penganggung Jawab				
						K	Rp.		K	Rp.	I		II		III		IV				K	Rp.			K	Rp.	K	Rp.
											K	Rp.	K	Rp.	K	Rp.	K	Rp.			K	Rp.			K	Rp.	K	Rp.
			Administrasi Umum Perangkat Daerah	Nilai Survey Kepuasan Masyarakat (SKM)		83 %	3,487,701,950		83%	3,487,701,950	92.65 %	104,740,145	92.65 %	1,177,158,290	92.65 %	294,294,290	92.65 %	1,282,995,828	92.65 %	2,859,188,553	92.65 %	2,859,188,553	11.2 %	8.2 %				
			Penyediaan Komponen Instalasi Listrik/Penerangan Bangunan Kantor	Persentase komponen listrik /penerangan yang tersedia		100 %	66,198,554		100 %	66,198,554	100 %	24,746,832.00	100 %		100 %	14,073,030.00	100 %	27,220,000.00	100 %	66,039,862	100 %	66,039,862	100 %	100 %				
			Penyediaan Peralatan dan Perlengkapan Kantor	Persentase peralatan dan perlengkapan kantor yang tersedia		100 %	1,434,750,878.00		100 %	1,434,750,878.00	25 %		25 %	739,537,220.00	25 %		25 %	491,051,300.00	100 %	1,230,588,520	100 %	1,230,588,520	100 %	100 %				
			Penyediaan Peralatan Rumah Tangga	Persentase peralatan rumah tangga yang tersedia		100 %	87,785,954		100 %	87,785,954	25 %		25 %	29,173,700.00	25 %		25 %	26,931,900.00	100 %	84,390,800	100 %	84,390,800	100 %	100 %				
			Penyediaan Bahan Logistik Kantor	Persentase BBM yang disediakan		100 %	299,011,000		100 %	299,011,000	100 %	40,142,288.00	100 %	46,929,819.00	100 %		100 %	53,192,360.00	100 %	92,626,128.00	100 %	232,890,595	100 %	232,890,595	100 %	100 %		
				Perse ntase logistik rumah tangga yang tersedia		100 %	0		100 %	0	25 %		25 %		25 %		25 %		100 %	0	100 %	0	100 %	100 %				
			Penyediaan Barang Cetak dan Penggandaan	Persentase cetak dan penggandaan yang tersedia		100 %	230,140,659		100 %	230,140,659	25 %	6,738,525.00	25 %	15,197,255.00	25 %		25 %	136,818,200.00	100 %	158,753,980	100 %	158,753,980	100 %	100 %				

No.	Sasaran	Kode	Urusan/Bidang Urusan Pemerintahan dan Program/Kegiatan/Subkegiatan	Indikator Kinerja Program (outcome) / Kegiatan (output) / Subkegiatan	Satuan	Target RPJMD Kabupaten pada Tahun 2021 (Akhir Periode RPJMD)		Realisasi Capaian Kinerja RPJMD sampai dengan RKPD tahun lalu (n-2)		Target Kinerja dan Anggaran RKPD Tahun Berjalan (2021) yang Dievaluasi		Realisasi Kinerja Pada Triwulan								Realisasi Capaian Kinerja dan Anggaran RKPD kabupaten yang Dievaluasi		Tingkat Capaian Kinerja dan Realisasi Anggaran RKPD yang dievaluasi		Realisasi Kinerja dan Anggaran RPJMD s/d Tahun 2021		Tingkat Capaian Kinerja dan Realisasi Anggaran RPJMD s/d Tahun 2021		Unit PD Penganggung Jawab		
						K	Rp.	K	Rp.	K	Rp.	I		II		III		IV		K	Rp.	K	Rp.	K	Rp.	K	Rp.		K	Rp.
												K	Rp.	K	Rp.	K	Rp.	K	Rp.											
			Penyediaan Bahan Bacaan dan Peraturan Perundang-undangan	Jumlah buku bahan bacaan, peraturan perundang-undangan dan koran yang tersedia		10	23,040,000			10	23,040,000	3	1,960,000.00	2	2,940,000.00	2	2,885,000.00	3	4,065,000.00	10	11,850,000	10	11,850,000	100%	51%					
			Penyediaan Bahan/Material	Jumlah bahan/material yang tersedia		10	266,355,760			10	266,355,760	3	3,550,000.00	2	132,263,296.00	2	11,700,000.00	3	83,497,000.00	10	231,010,296	10	231,010,296	100%	87%					
			Fasilitasi Kunjungan Tamu	Persentase jamuan rapat/tamu yang disediakan		100%	47,154,873			100%	47,154,873	25%	1,875,000.00	25%	1,050,000.00	25%	1,184,500.00	25%	6,342,500.00	100%	10,452,000	100%	10,452,000	100%	22%					
				Persentase kunjungan tamu yang difasilitasi		100%				100%		25%		25%		25%		25%		100%	0	100%	-	100%						
			Penyelenggaraan Rapat Koordinasi dan Konsultasi SKPD	Persentase surat perintah tugas yang ditindaklanjuti		100%	1,033,264,272.00			100%	1,033,264,272	25%	25,727,500.00	25%	210,067,000.00	25%	184,327,500.00	25%	413,090,500.00	100%	833,212,500	100%	833,212,500	100%	81%					
				Persentase rapat koordinasi dan konsultasi yang diselenggarakan		100%	0			100%	0	25%		25%		25%		25%		100%	0	100%	-	100%						
			Pengadaan Barang Milik Daerah Penunjang Urusan Pemerintah Daerah	Jumlah dan jenis BMD yang diadakan		10	372,775,553			10	372,775,553	0	0	5	203,789,950	0	0	5	120,922,000	10	324,711,950	10	324,711,950	100%	87%					
			Pengadaan Kendaraan Perorangan Dinas atau Kendaraan Dinas Jabatan	Jumlah mobil jabatan yang diadakan		0	0			0	0	0	0	0	0	0	0	0	0	0%	0	0	-	0%	0%					
			Pengadaan Mebel	Jumlah meubeleu yang diadakan		100	372,775,553			100	372,775,553	50	203,789,950.00	50	203,789,950.00	50	203,789,950.00	50	120,922,000.00	100	324,711,950	100	324,711,950	100%	87%					
			Penyediaan Jasa Penunjang Urusan Pemerintahan Daerah	Persentase terpenuhinya jasa penunjang perkantoran		100%	2,224,383,600			100%	2,224,383,600	25%	299,198,902	25%	442,859,874	25%	433,053,364	25%	566,324,744	100%	1,741,436,884	100%	1,741,436,884	100%	78%					
			Penyediaan Jasa Komunikasi, Sumber Daya Air dan Listrik	Persentase Rekening listrik, air, telepon dan internet yang terbayar		100%	590,388,800.00			100%	590,388,800	100%	92,767,776.00	100%	97,583,185.00	100%	105,292,533.00	100%	120,034,208.00	100%	415,677,702	100%	415,677,702	100%	70%					

No.	Sasaran	Kode	Urusan/Bidang Urusan Pemerintahan dan Program/Kegiatan/Subkegiatan	Indikator Kinerja Program (outcome) / Kegiatan (output) / Subkegiatan	Satuan	Target RPJMD Kabupaten pada Tahun 2021 (Akhir Periode RPJMD)		Realisasi Capaian Kinerja RPJMD sampai dengan RKPD tahun lalu (n-2)		Target Kinerja dan Anggaran RKPD Tahun Berjalan (2021) yang Dievaluasi		Realisasi Kinerja pada Triwulan								Realisasi Capaian Kinerja dan Anggaran RKPD kabupaten yang Dievaluasi	Tingkat Capaian Kinerja dan Realisasi Anggaran RKPD yang dievaluasi	Realisasi Kinerja dan Anggaran RPJMD s/d Tahun 2021		Tingkat Capaian Kinerja dan Realisasi Anggaran RPJMD s/d Tahun 2021	Unit PD Penganggung Jawab			
						K	Rp.	K	Rp.	K	Rp.	I		II		III		IV				K	Rp.			K	Rp.	
												K	Rp.	K	Rp.	K	Rp.	K	Rp.			K	Rp.			K	Rp.	K
			Penyediaan Jasa Pelayanan Umum Kantor	Jumlah tenaga kebersihan kantor yang terbayar		6	1,633,994,800			6	1,633,994,800	6	206,431,126,00	6	345,276,689,00			327,760,831,00	446,290,536,00	6	1,325,759,182	6	1,325,759,182	100%	81%			
				Jumlah tenaga keamanan kantor yang terbayar		5				5	0	5	5							5	0	5		100%				
				Jumlah pengelola keuangan dan barang yang terbayar		39				39	0	39	39							39	0	39		100%				
				Jumlah tenaga non ASN yang terbayar		6				6	0	6	6							6	0	6		100%				
			Pemeliharaan Barang Milik Daerah Penunjang Urusan Pemerintahan Daerah	Persentase barang milik daerah penunjang urusan pemerintahan daerah yang dilakukan pemeliharaan		100%	1,662,173,750	100%	1,662,173,750	25%	59,161,780	25%	397,329,100	25%	349,108,976	25%	599,864,165	100%	1,405,464,021	100%	1,405,464,021	100%	1,405,464,021	100%	85%			
			Penyediaan Jasa Pemeliharaan, Biaya Pemeliharaan dan Pajak Kendaraan Perorangan Dinas atau Kendaraan Dinas Jabatan	Jumlah kendaraan jabatan yang dipelihara;		6	157,000,000	6	157,000,000	6	17,298,430,00	6	15,682,000,00	6	26,857,500,00	6	19,579,715,00	6	79,417,645	6	79,417,645	100%	51%					
				Persentase bahan peralatan dan bahan pembersih kendaraan yang tersedia		100%		100%	0	25%		25%		25%		25%		100%	0	1	-	100%						
				Persentase STNK kendaraan dinas yang lunas pajaknya		100%		100%	0	50%		15%		15%		20%		100%	0	100%	-	100%						
			Penyediaan Jasa Pemeliharaan, Biaya Pemeliharaan, Pajak, dan Perizinan Kendaraan Dinas Operasional atau Lapangan	Jumlah kendaraan dinas/operasional yang dipelihara;		17	185,000,000	17	185,000,000	4	21,798,350,00	4	14,741,500,00	5	41,895,500,00	4	65,098,450,00	17	143,533,800	17	143,533,800	100%	78%					
				Persentase bahan peralatan dan bahan pembersih kendaraan yang tersedia		100%		100%	0	25%		25%		25%		25%		100%	0	100%	-	100%						
				Persentase STNK kendaraan dinas yang lunas pajaknya		100%		100%	0	25%		25%		25%		25%		100%	0	100%	-	100%						

No.	Sasaran	Kode	Urusan/Bidang Pemerintahan dan Program/Kegiatan/ Subkegiatan	Indikator Kinerja Program (outcome) / Kegiatan (output) / Subkegiatan	Satuan	Target RPJMD Kabupaten pada Tahun 2021 (Akhir Periode RPJMD)		Realisasi Capaian Kinerja RPJMD sampai dengan RPKD tahun lalu (n-2)	Target Kinerja dan Anggaran RPKD Tahun Berjalan (2021) yang Dievaluasi		Realisasi Kinerja Pada Triwulan								Realisasi Capaian Kinerja dan Anggaran RPKD kabupaten yang Dievaluasi	Tingkat Capaian Kinerja dan Realisasi Anggaran RPKD yang dievaluasi		Realisasi Kinerja dan Anggaran RPJMD s/d Tahun 2021	Tingkat Capaian Kinerja dan Realisasi Anggaran RPJMD s/d Tahun 2021	Unit PD Penganggung Jawab				
						K	Rp.		K	Rp.	I		II		III		IV			K	Rp.				K	Rp.	K	Rp.
			Pemeliharaan Mebel	Persentase mebeleur yang dipelihara		100%	50,000,000		100%	50,000,000			0%				100%	48,662,900.00	100%	48,662,900	100%	48,662,900	100%	97%				
			Pemeliharaan Peralatan dan mesin lainnya yang dipelihara	Persentase peralatan dan mesin lainnya yang dipelihara		100%	281,000,000		100%	281,000,000	25%	20,065,000.00	25%	52,492,500.00	25%	35,863,700.00	25%	141,854,100.00	100%	250,275,300	100%	250,275,300	100%	99%				
			Pemeliharaan/Rehabilitasi Gedung Kantor dan Bangunan Lainnya	Persentase luas gedung/kantor/rumah dinas/jabatan yang dipelihara/rehabilitasi		100%	208,173,750		100%	208,173,750	50%			186,663,500.00			50%		100%	186,663,500	100%	186,663,500	100%	90%				
			Pemeliharaan/Rehabilitasi Sarana dan Prasarana Gedung Kantor atau Bangunan Lainnya	Persentase sarana dan prasarana gedung kantor atau bangunan lainnya yang dipelihara/rehabilitasi		100%	781,000,000		100%	781,000,000	0%		15%	127,749,600.00	25%	244,492,276.00	35%	324,669,000.00	75%	696,910,876	75%	696,910,876	75%	89%				
Rata-rata Capaian Kinerja (%)																					100.97%							
Predikat Kinerja																												
			PROGRAM PEMENUHAN UPAYA KESEHATAN PERORANGAN DAN UPAYA KESEHATAN MASYARAKAT	1. AKI;		53,10/100.000 KH	358,661,598,960		53,10/100.000 KH	358,661,598,960	23,141,814,551		62,062,519,384		21,722,035,466	53,10/100.000 KH	198,612,399,874	100%	308,062,488,145	100%	308,062,488,145	100%	86%					
				2. AKB;		3,8/1.000 KH			3,8/1.000 KH						3,8/1.000 KH			100%		100%		100%						
				3. Persentase balita stunting		8.80%			9%			4%			3.2%			7%		100%		100%						

No.	Sasaran	Kode	Urusan/Bidang Urusan Pemerintahan dan Program/Kegiatan/Subkegiatan	Indikator Kinerja Program (outcome) / Kegiatan (output) / Subkegiatan	Satuan	Target RPJMD Kabupaten pada Tahun 2021 (Akhir Periode RPJMD)		Realisasi Capaian Kinerja RPJMD sampai dengan RPKD tahun lalu (n-2)		Target Kinerja dan Anggaran RPKD Tahun Berjalan (2021) yang Dievaluasi		Realisasi Kinerja Pada Triwulan								Realisasi Capaian Kinerja dan Anggaran RPKD kabupaten yang Dievaluasi	Tingkat Capaian Kinerja dan Realisasi Anggaran RPKD yang dievaluasi	Realisasi Kinerja dan Anggaran RPJMD s/d Tahun 2021	Tingkat Capaian Kinerja dan Realisasi Anggaran RPJMD s/d Tahun 2021	Unit PD Penganggung Jawab					
						K	Rp.	K	Rp.	K	Rp.	I		II		III		IV											
												K	Rp.	K	Rp.	K	Rp.	K	Rp.						K	Rp.	K	Rp.	K
				4. Persentase desa ODF (Open Defecation Free)		42.49%				42.49%		36.82%		36.82%		36.82%		38.52%		100%		100%		100%					
				5. Persentase keluarga yang disurvei KS		90%				90%		20%		20%		25%		25%		90%		90%		100%					
				6. Persentase FKTP (Fasilitas Kesehatan Tingkat Pertama) yang terakreditasi		22%				22%		22%		22%		22%		22%		100%		100%		100%					
				7. Persentase penduduk yang mendapatkan jaminan kesehatan		95%				95%		95%		95%		95%		95%		100%		100%		100%					
				8. Persentase penyehat tradisional yang memiliki STPT (Surat Terdaftar Penyehat Tradisional)		19%				19%		6%		5%		1%		7%		19%		19%		100%					
				9. Persentase penderita Hipertensi yang mendapatkan pelayanan kesehatan sesuai standar		100%				100%		12.70%		12.40%		14.70%				39.80%		39.80%		39.80%					
				10. Persentase KLB yang tertangani < 24 jam		100.00%				100%		10.00%		10.00%		10.00%		100.00%		100%		100%		100%					
				11. Persentase upaya pencegahan dan pengendalian penyakit menular langsung dan tidak langsung yang dilaksanakan sesuai standar		100.00%				100%		10.00%		10.00%		10.00%		100.00%		100%		100%		100%					

No.	Sasaran	Kode	Urusan/Bidang Urusan Pemerintahan dan Program/Kegiatan/Subkegiatan	Indikator Kinerja Program (outcome) / Kegiatan (output) / Subkegiatan	Satuan	Target RPJMD Kabupaten pada Tahun 2021 (Akhir Periode RPJMD)		Realisasi Kinerja RPJMD sampai dengan RKPJ tahun lalu (n-2)		Target Kinerja dan Anggaran Berjalan RKPJ Tahun (2021) yang Dievaluasi		Realisasi Kinerja Pada Triwulan								Realisasi Capaian Kinerja dan Anggaran RKPJ Kabupaten yang Dievaluasi		Tingkat Capaian Kinerja dan Realisasi Anggaran RKPJ yang dievaluasi		Realisasi Kinerja dan Anggaran s/d Tahun 2021		Tingkat Capaian Kinerja dan Realisasi Anggaran RKPJ s/d Tahun 2021		Unit PD Penganggung Jawab		
						K	Rp.	K	Rp.	K	Rp.	I		II		III		IV		K	Rp.	K	Rp.	K	Rp.	K	Rp.		K	Rp.
												K	Rp.	K	Rp.	K	Rp.	K	Rp.											
				12. Persentase pemenuhan kebutuhan sediaan kefarmasian sesuai perencanaan		90 %				90%	90 %	90 %	90 %	90 %	90 %	90 %	90 %	90 %	90 %	100 %	74 %									
			Penyediaan Fasilitas Pelayanan Kesehatan untuk UKM dan UKP Kewenangan Daerah Kabupaten/Kota	1. Rasio puskesmas terhadap jumlah penduduk		1 : 85.000	117,912,697,801	1 : 85.000	117,912,697,801	1 : 85.000	1 : 85.000	2,222,275,478	1 : 85.000	5,244,479,124	1 : 85.000	79,628,435,164	1 : 85.000	87,184,329,166	1 : 85.000	87,184,329,166	100 %	74 %								
				2. Persentase pemenuhan kebutuhan obat sesuai perencanaan		90 %				90%	90 %	90 %	90 %	90 %	90 %	90 %	90 %	90 %	90 %	100 %										
				3. Persentase Pemenuhan sarana, prasarana dan peralatan kesehatan sesuai standar di puskesmas (akumulasi 60% sesuai ASPAK)		100 %				100%	25 %	25 %	25 %	25 %	25 %	25 %	100 %	100 %	100 %	100 %	100 %									
				4. Persentase pemenuhan kebutuhan bahan habis pakai sesuai perencanaan		90 %				90%	90 %	90 %	90 %	90 %	90 %	90 %	90 %	90 %	90 %	90 %	100 %									
			Pembangunan Puskesmas	Persentase gedung Puskesmas yang dibangun		100 %	19,199,711,200	100 %	19,199,711,200	100 %	100 %	220,398,728.00	20 %	318,987,200.00	70 %	18,437,372,822.00	100 %	18,976,758,750	100 %	18,976,758,750	100 %	99 %								

No.	Sasaran	Kode	Urusan/Bidang Urusan Pemerintahan dan Program/Kegiatan/Subkegiatan	Indikator Kinerja Program (outcome) / Kegiatan (output) / Subkegiatan	Satuan	Target RPJMD Kabupaten pada Tahun 2021 (Akhir Periode RPJMD)		Realisasi Kinerja RPJMD sampai dengan RKPD tahun lalu (n-2)		Target Kinerja dan Anggaran RKPD Tahun Berjalan (2021) yang Dievaluasi		Realisasi Kinerja pada Triwulan								Realisasi Capaian Kinerja dan Anggaran RKPD kabupaten yang Dievaluasi	Tingkat Capaian Kinerja dan Realisasi Anggaran RKPD yang dievaluasi	Realisasi Kinerja dan Anggaran RPJMD s/d Tahun 2021	Tingkat Capaian Kinerja dan Realisasi Anggaran RPJMD s/d Tahun 2021	Unit PD Penganggung Jawab			
						K	Rp.	K	Rp.	K	Rp.	I		II		III		IV									
												K	Rp.	K	Rp.	K	Rp.	K	Rp.						K	Rp.	K
			Rehabilitasi dan Pemeliharaan Puskesmas	Jumlah unit Puskesmas yang direhabilitasi dan dipelihara		2	4,630,405,000			2	4,630,405,000			1	106,656,800.00	1	4,427,148,604.00	2	4,533,805,404	2	4,533,805,404	100%	98%				
			Pengadaan Prasarana dan Pendukung Fasilitas Pelayanan Kesehatan	Jumlah jenis Sarana Fasilitas Pelayanan Kesehatan yang diadakan		5	28,197,329,024			5	28,197,329,024			2	1,804,363,000.00	3	4,727,300,178.00	5	6,531,663,178	5	6,531,663,178	100%	23%				
			Pengadaan Alat Kesehatan/Alat Penunjang Medik Fasilitas Pelayanan Kesehatan	Persentase Alat Kesehatan/Alat Penunjang Medik Fasilitas Pelayanan Kesehatan yang diadakan		100%	38,516,067,577.00			100%	38,516,067,577	0%	300,000.00	25%	94,342,000.00	25%	447,763,814.00	50%	29,988,669,549.00	100%	30,531,075,363	100%	30,531,075,363	100%	79%		
			Pengadaan dan Pemeliharaan Alat Kalibrasi	Persentase alat kesehatan yang dikalibrasi		75%	0			75%	0	75%	75%	75%	75%	75%	75%	75%	75%	75%	75%	100%	0%				
				Jumlah fasyankes yang alat kesehatannya dikalibrasi		27				27			27	27	27	27	27	27	27	27	27	100%	0%				
			Pengadaan Obat, Vaksin	Persentase obat terdistribusi ke puskesmas sesuai jadwal		100%	12,705,5225,000			100%	12,705,5225,000	25%	25%	25%	416,500,000.00	25%	30,676,200.00	25%	11,707,065,890.00	100%	12,154,242,090	100%	12,154,242,090	100%	96%		
				Persentase obat yang tersimpan sesuai standar		100%	0			100%	0	25%	25%	25%	25%	25%	25%	25%	25%	25%	25%	100%	0%				
				Persentase pemenuhan kebutuhan vaksin		100%	0			100%	0	25%	25%	25%	25%	25%	25%	25%	25%	25%	25%	100%	0%				

No.	Sasaran	Kode	Urusan/Bidang Urusan Pemerintah dan Program/Kegiatan/ Subkegiatan	Indikator Kinerja Program (outcome) / Kegiatan (output) / Subkegiatan	Satuan	Target RPJMD Kabupaten pada Tahun 2021 (Akhir Periode RPJMD)		Realisasi Kinerja RPJMD sampai dengan RKPD tahun lalu (n-2)	Target Kinerja dan Anggaran RKPD Tahun Berjalan (2021) yang Dievaluasi		Realisasi Kinerja pada Triwulan								Realisasi Kinerja dan Anggaran RKPD kabupaten yang Dievaluasi		Tingkat Capaian Kinerja dan Realisasi Anggaran RKPD yang dievaluasi		Realisasi Kinerja dan Anggaran RPJMD s/d Tahun 2021		Tingkat Capaian Kinerja dan Realisasi Anggaran RPJMD s/d Tahun 2021	Unit PD Penganggung Jawab		
						K	Rp.		K	Rp.	I		II		III		IV		K	Rp.	K	Rp.	K	Rp.			K	Rp.
				Persentase vaksin terdistribusi ke puskesmas sesuai standar		100%			100%	0	25%	25%	25%	25%	25%	100%	0	100%	0	100%	0	100%	0					
				Persentase vaksin yang tersimpan sesuai standar		100%			100%	0	25%	25%	25%	25%	100%	0	100%	0	100%	0	100%	0						
			Pengadaan Bahan Habis Pakai	Persentase BMHP terdistribusi ke puskesmas sesuai jadwal		100%	13,858,278,000.00		100%	13,858,278,000.00	25%	25%	1,205,511,100.00	25%	2,400,397,710.00	25%	10,079,046,796.00	100%	13,684,955,606	100%	13,684,955,606	100%	99%					
				Persentase BMHP yang tersimpan sesuai standar		100%			100%	0	25%	25%	25%	25%	100%	0	100%	0	100%	0	100%	0						
			Pemeliharaan Rutin dan Berkala Alat Kesehatan/Alat Penunjang Medik Fasilitas Pelayanan Kesehatan	Persentase fasyankes yang melakukan pemeliharaan alat kesehatan/ penunjang medik lainnya		100%	805,682,000		100%	805,682,000	100%	100%	88,839,400.00	100%	285,523,650.00	100%	135,634,400.00	100%	261,831,325.00	100%	771,828,775	100%	771,828,775	100%	96%			
			Penyediaan Layanan Kesehatan untuk UKM dan UKP Rujukan Tingkat Daerah Kabupaten/Kota	1. Persentase balita stunting yang ditangani (TB/U atau PB/U);		100%	232,182,124,077		100%	232,182,124,077	100%	100%	22,716,153,319	100%	54,471,831,251	100%	16,477,556,342	100%	118,891,814,810	100%	212,557,355,722	100%	212,557,355,722	100%	92%			
				2. Persentase Desa/Kelurahan UCI		96.60%			96.60%		74.5%	78.7%		77.6%		85.5%		31.6%		31.6%		32.7%						
				3. Angka keberhasilan pengobatan Tuberkulosis;		91.10%			91.10%		91%	87%		90%				91%		91%		100%						
				4. Persentase Desa ODF;		42.49%			42.49%		36.82%	36.82%		36.82%		38.52%		37.25%		37%		88%						

No.	Sasaran	Kode	Urusan/Bidang Urusan Pemerintahan dan Program/Kegiatan/ Subkegiatan	Indikator Kinerja Program (outcome) / Kegiatan (output) / Subkegiatan	Satuan	Target RPJMD Kabupaten pada Tahun 2021 (Akhir Periode RPJMD)		Realisasi Capaian Kinerja RPJMD sampai dengan RPKD tahun lalu (n-2)		Target Kinerja dan Anggaran RPKD Tahun Berjalan (2021) yang Dievaluasi		Realisasi Kinerja Pada Triwulan								Realisasi Capaian Kinerja dan Anggaran RPKD kabupaten yang Dievaluasi		Tingkat Capaian Kinerja dan Realisasi Anggaran RPKD yang dievaluasi		Realisasi Kinerja dan Anggaran RPJMD s/d Tahun 2021		Tingkat Capaian Kinerja dan Realisasi Anggaran RPJMD s/d Tahun 2021		Unit PD Penganggung Jawab		
						K	Rp.	K	Rp.	K	Rp.	I		II		III		IV		K	Rp.	K	Rp.	K	Rp.	K	Rp.		K	Rp.
												K	Rp.	K	Rp.	K	Rp.	K	Rp.											
				5. Persentase populasi usia 15-59 tahun yang dilakukan deteksi dini faktor risiko PTM;		100.00%				100%	14.20%	13.20%	19%					65%		65%	65%									
				6. Presentase Puskesmas yang memiliki akreditasi minimal madya;		66%				66%	66%	66%	66%	66%				66%		66%	100%									
				7. Presentase penduduk yang mendapatkan Jaminan Kesehatan;		95%				95%	95%	95%	95%	95%				95%		95%	100%									
				8. Persentase Fasilitas Pelayanan Kesehatan Tradisional Berizin.		19%				19%	6%	5%	1%					12%		12%	63%									
			Pengelolaan Pelayanan Kesehatan Ibu Hamil	Persentase Ibu hamil mendapatkan pelayanan kesehatan sesuai standar		100%	1,671,329,258.00			100%	1,671,329,258.00	23%	103,149,216.00	24%	184,232,574.00	25%	356,733,824.00	28%	748,591,681.00	47%	1,392,707,295	47%	1,392,707,295	47%	83%					

No.	Sasaran	Kode	Urusan/Bidang Urusan Pemerintahan dan Program/Kegiatan/Subkegiatan	Indikator Kinerja Program (outcome) / Kegiatan (output) / Subkegiatan	Satuan	Target RPJMD Kabupaten pada Tahun 2021 (Akhir Periode RPJMD)		Realisasi Kinerja RPJMD sampai dengan RKPD tahun lalu (n-2)		Target Kinerja dan Anggaran RKPD Tahun Berjalan (2021) yang Dievaluasi		Realisasi Kinerja Pada Triwulan								Realisasi Capaian Kinerja dan Anggaran RKPD kabupaten yang Dievaluasi	Tingkat Capaian Kinerja dan Realisasi Anggaran RKPD yang dievaluasi	Realisasi Kinerja dan Anggaran RPJMD s/d Tahun 2021	Tingkat Capaian Kinerja dan Realisasi Anggaran RPJMD s/d Tahun 2021	Unit PD Penganggung Jawab	
						K	Rp.	K	Rp.	K	Rp.	I		II		III		IV							
												K	Rp.	K	Rp.	K	Rp.	K	Rp.						K
				Persentase Ibu Hamil/ibu bersalin/ibu nifas komplikasi mendapatkan penanganan sesuai standar		80 %				80%	0	20 %	21 %	20 %	19 %	41 %	0	41 %	51 %						
				Persentase puskesmas yang melaksanakan kelas ibu yang aktif		100 %				100 %	100%	100 %	100 %	100 %	100 %	100 %	100 %	100 %	100 %						

No.	Sasaran	Kode	Urusan/Bidang Urusan Pemerintahan dan Program/Kegiatan/Subkegiatan	Indikator Kinerja Program (outcome) / Kegiatan (output) / Subkegiatan	Satuan	Target RPJMD Kabupaten pada Tahun 2021 (Akhir Periode RPJMD)		Realisasi Capaian Kinerja RPJMD sampai dengan RKPD tahun lalu (n-2)	Target Kinerja dan Anggaran RKPD Tahun Berjalan (2021) yang Dievaluasi		Realisasi Kinerja Pada Triwulan								Realisasi Capaian Kinerja dan Anggaran RKPD kabupaten yang Dievaluasi	Tingkat Capaian Kinerja dan Realisasi Anggaran RKPD yang dievaluasi	Realisasi Kinerja dan Anggaran RPJMD s/d Tahun 2021	Tingkat Capaian Kinerja dan Realisasi Anggaran RPJMD s/d Tahun 2021	Unit PD Penganggung Jawab					
						K	Rp.		K	Rp.	I		II		III		IV											
						K	Rp.		K	Rp.	K	Rp.	K	Rp.	K	Rp.	K	Rp.						K	Rp.			
				Jumlah desa/ kelurahan dengan kelas ibu hamil yang aktif		347			347	0	347		347		347		347	0	347		100%							
				Persentase Ibu hamil yang diinput di dalam aplikasi sicanantik bumil		80%			80%	0	20%		21%		20%		19%		80%	0	80%		100%					
				Persentase ibu hamil yang mendapatkan buku KIA		100%			100%	0	23%		25%		25%		28%		101%	0	101%		101%					
			Pengelolaan Pelayanan Kesehatan Ibu Bersalin	Persentase ibu bersalin mendapat pelayanan kesehatan sesuai standar		100%	3,204,357,600.00		100%	3,204,357,600.00	23%	6,837,000.00		25%	852,340,200.00		25%	462,277,000.00		27%	749,178,700.00		100%	2,070,632,900.00		100%	65%	
				Jumlah Rumah Tunggu Kelahiran (RTK) yang tersedia		3			3	0	3		3		3		3		3		3		100%					
				Jumlah ibu nifas yang memanfaatkan RTK		610			610	0	140		153		153		164		610		610		100%					

No.	Sasaran	Kode	Urusan/Bidang Urusan Pemerintahan dan Program/Kegiatan/Subkegiatan	Indikator Kinerja Program (outcome) / Kegiatan (output) / Subkegiatan	Satuan	Target RPJMD Kabupaten pada Tahun 2021 (Akhir Periode RPJMD)		Realisasi Kinerja RPJMD sampai dengan RKPD tahun lalu (n-2)		Target Kinerja dan Anggaran RKPD Tahun Berjalan (2021) yang Dievaluasi		Realisasi Kinerja pada Triwulan								Realisasi Capaian Kinerja dan Anggaran RKPD kabupaten yang Dievaluasi		Tingkat Capaian Kinerja dan Realisasi Anggaran RKPD yang dievaluasi		Realisasi Kinerja dan Anggaran RPJMD s/d Tahun 2021		Tingkat Capaian Kinerja dan Realisasi Anggaran RPJMD s/d Tahun 2021		Unit PD Penganggung Jawab
						K	Rp.	K	Rp.	K	Rp.	I		II		III		IV		K	Rp.	K	Rp.	K	Rp.	K	Rp.	
			Pengelolaan Pelayanan Kesehatan Bayi Baru Lahir	Persentase bayi baru lahir yang mendapat pelayanan sesuai standar		100 %	122,771,650.00	100 %	122,771,650.00	23 %	1,000,000.00	26 %	20,130,000.00	26 %	4,800,000.00	25 %	68,437,900.00	100 %	94,367,900	100 %	94,367,900	100 %	77 %					
				Persentase bayi baru lahir (neonatal) yang mengalami komplikasi dan mendapat penanganan strandar		80 %		80 %	0	20 %		21 %		20 %		19 %		80 %		80 %		100 %						
				Persentase bayi baru lahir yang diinput dalam aplikasi SI CANTIK		30 %		30 %	0	5 %		7 %		8 %		10 %		30 %		30 %		100 %						
				Persentase kasus BBLR		< 3,5 %		< 3,5 %	0	1 %		0.5 %		1 %		1 %		0.35 %		0.35 %		100 %						
				Persentase bayi yang mendapat pelayanan paripurna		98 %		98 %	0	24 %		24 %		24 %		26 %		98 %		98 %		100 %						
			Pengelolaan Pelayanan Kesehatan Balita	Persentase balita yang mendapatkan pelayanan sesuai dengan standar		100 %	519,025,264.00	100 %	519,025,264.00	24.00 %	6,950,000.00	26 %	43,698,800.00	25 %	146,510,000.00	25 %	203,338,550.00	100 %	400,497,350	100 %	400,497,350	100 %	77 %					
				Jumlah anak balita sehat yang mendapatkan pelayanan kesehatan sesuai standar		123,151		123,151	0	29,556		32,019		30,788		307,88		123,151		123,151		100 %						
				Persentase balita sakit yang mendapatkan pelayanan kesehatan di MTBS		85 %		85 %	0	22 %		22 %		22 %		19 %		85 %		85 %		100 %						
				Persentase anak pra sekolah (60-72 bulan) yang mendapatkan pelayanan kesehatan sesuai standar		83 %		83 %	0	23 %		22 %		23 %		15 %		83 %		83 %		100 %						

No.	Sasaran	Kode	Urusan/Bidang Urusan Pemerintahan dan Program/Kegiatan/Subkegiatan	Indikator Kinerja Program (outcome) / Kegiatan (output) / Subkegiatan	Satuan	Target RPJMD Kabupaten pada Tahun 2021 (Akhir Periode RPJMD)		Realisasi Kinerja RPJMD sampai dengan RKPD tahun lalu (n-2)		Target Kinerja dan Anggaran Berjalan RKPD Tahun (2021) yang Dievaluasi		Realisasi Kinerja Pada Triwulan								Realisasi Capaian Kinerja dan Anggaran RKPD kabupaten yang Dievaluasi	Tingkat Capaian Kinerja dan Realisasi Anggaran RKPD yang dievaluasi	Realisasi Kinerja dan Anggaran RPJMD s/d Tahun 2021	Tingkat Capaian Kinerja dan Realisasi Anggaran RPJMD s/d Tahun 2021	Unit PD Penganggung Jawab				
						K	Rp.	K	Rp.	K	Rp.	I		II		III		IV										
												K	Rp.	K	Rp.	K	Rp.	K	Rp.						K	Rp.	K	Rp.
				Persentase Setiap anak pada usia pendidikan dasar (kelas I s/d 9) mendapatkan skrining kesehatan sesuai standar		100 %				100 %	27 %		9 %		18 %					54 %		54 %		54 %				
				Persentase Murid kelas X setingkat SMA/MA/SMK/SMALB yang diperiksa penjarangan kesehatan		100 %				100 %	49 %									49 %		49 %		49 %				
				Persentase Pelayanan kesehatan remaja (poli PKPR)		100 %				100 %	24 %		11 %		38 %					73 %		73 %		73 %				
				Jumlah Posyandu remaja yang ada di Puskesmas		15				150 0%	6		9		7					22		22		14 7 %				
			Pengelolaan Pelayanan Kesehatan pada Usia Produktif	Persentase PUS dengan 4T ber KB		80 % PUS 4T	268,061,000.00			80 % PUS 4T	268,061,000	40 %	42,427,000.00	55.27 %	13,150,000.00	60.79 %	37,504,600.00		135,410,000.00	60.79 %	228,491,600	60.79 %	228,491,600	76 %	85 %			
				Persentase Peserta KB dengan komplikasi		70 % PUS				70% PUS	0	59.91 %	65.45 %		68.06 %					68.06 %		68.06 %		97 %				
				Persentase catin yang di input di aplikasi SI CANTIK		< 3,5 % CU				< 3,5 % CU	0	0%	0%		0%					0%		0	0 %	10 0 %				
				Persentase Catin yg diberikan yan kes sesuai standar		60 % dr catin yg di layani				60% dr catin yg dilayani	0	7%	19 %		27 %					53 %		53 %		88 %				

No.	Sasaran	Kode	Urusan/Bidang Urusan Pemerintahan dan Program/Kegiatan/Subkegiatan	Indikator Kinerja Program (outcome) / Kegiatan (output) / Subkegiatan	Satuan	Target RPJMD Kabupaten pada Tahun 2021 (Akhir Periode RPJMD)		Realisasi Kinerja RPJMD sampai dengan RKPd tahun lalu (n-2)		Target Kinerja dan Anggaran RKPD Tahun Berjalan (2021) yang Dievaluasi		Realisasi Kinerja Pada Triwulan								Realisasi Capaian Kinerja dan Anggaran RKPD kabupaten yang Dievaluasi		Tingkat Capaian Kinerja dan Realisasi Anggaran RKPD yang dievaluasi		Realisasi Kinerja dan Anggaran RPJMD s/d Tahun 2021		Tingkat Capaian Kinerja dan Realisasi Anggaran RPJMD s/d Tahun 2021		Unit PD Penganggung Jawab
						K	Rp.	K	Rp.	K	Rp.	I		II		III		IV		K	Rp.	K	Rp.	K	Rp.	K	Rp.	
				Persentase KB pasca persalinan		60 %				60 %	0	10,22 %		20,86 %		32,43 %			63,51 %	0	64 %		10,7 %					
						60 %				60 %	0	15,72 %		19,33 %		48,22 %			83 %	0	83 %		13,8 %					
				Persentase usia lanjut > 60 tahun yang mendapatkan pelayanan kesehatan / skrining sesuai standar																								
			Pengelolaan Pelayanan Kesehatan pada Usia Lanjut	Persentase usia lanjut yang sehat		100 %	1,061,211,890.00			100 %	1,061,211,890.00	25 %	35,240,000.00	49 %	177,407,240.00	69 %	259,430,700.00		394,976,070.00	69 %	867,054,010	69 %	867,054,010	69 %	8,2 %			
						57 %				57 %	0	22 %		42 %		56 %			56 %	0	56 %		98 %					
				Jumlah ODGJ berat yang ditemukan																								
			Pengelolaan Pelayanan Kesehatan dengan Gangguan Jiwa Berat	Persentase penderita ODGJ berat yang mendapatkan pelayanan kesehatan jiwa sesuai standar		32,50	231,489,740.00			325,0	231,489,740	81,3	11,445,000.00	81,3	28,667,500.00	81,3	34,481,000.00	813	87,405,000.00	32,52	161,998,500	32,52	161,998,500	10,0 %	7,0 %			
						100 %				100 %	0	25 %		25 %		25 %			75 %		75 %		75 %					

No.	Sasaran	Kode	Urusan/Bidang Urusan Pemerintahan dan Program/Kegiatan/Subkegiatan	Indikator Kinerja Program (outcome) / Kegiatan (output) / Subkegiatan	Satuan	Target RPJMD Kabupaten pada Tahun 2021 (Akhir Periode RPJMD)		Realisasi Kinerja RPJMD sampai dengan RPKD tahun lalu (n-2)		Target Kinerja dan Anggaran RPKD Tahun Berjalan (2021) yang Dievaluasi		Realisasi Kinerja Pada Triwulan								Realisasi Capaian Kinerja dan Anggaran RPKD kabupaten yang Dievaluasi	Tingkat Capaian Kinerja dan Realisasi Anggaran RPKD yang dievaluasi	Realisasi Kinerja dan Anggaran RPJMD s/d Tahun 2021	Tingkat Capaian Kinerja dan Realisasi Anggaran RPJMD s/d Tahun 2021	Unit PD Penganggung Jawab	
						K	Rp.	K	RP	K	Rp.	I		II		III		IV							
												K	Rp.	K	Rp.	K	Rp.	K	Rp.						K
			Pengelolaan Pelayanan Kesehatan bagi Penduduk Terdampak Krisis Kesehatan Akibat Bencana dan/atau Berpotensi Bencana	Persentase wasting (gizi kurang dan gizi buruk) pada balita		100%	74,765,114.00	100%	74,765,114	100%	2,494,000.00	100%	3,420,000.00	100%	28,338,000.00	100%	18,168,000.00	100%	52,420,000	100%	52,420,000	100%	70%		
			Pengelolaan Pelayanan Kesehatan Gizi Masyarakat	Cakupan bayi Usia Kurang dari 6 bulan mendapat ASI Eksklusif		8%	8,923,858,926.00	8%	8,923,858,926		224,947,986.00	40%	631,798,653.00	4.25%	945,962,739.00	4.25%	5,381,398,132.00	8%	7,184,107,510	8%	7,184,107,510	104%	81%		
				Cakupan balita ditimbang yang naik berat badannya (N/D)		45%	0	45%	0		3580%				3660%	3660%	3660%	3660%	3660%	3660%	3660%	3660%	81%		
							80%	0	80%	0					764%	76%	76%	76%	76%	76%	76%	76%	9550%		
					Jumlah Pos UKK aktif dengan kriteria madya, purnama, mandiri																				
			Pengelolaan Pelayanan Kesehatan Kerja dan Olahraga	Jumlah Puskesmas yang menerapkan sistem manajemen K3		10	549,972,746.00	10	549,972,746	3	48,830,900.00	3	105,710,400.00	3	33,235,000.00	1	220,418,250.00	10	408,194,550	10	408,194,550	100%	74%		
				Persentase Jamaah Haji mendapat pembinaan dan pemeriksaan kebugaran		3	0	3	0	1	1	1	1	1	1	3	3	3	3	3	3	3	100%		
					Persentase anak sekolah SD kelas 4,5,6 mendapat pembinaan		85%	0	85%	0	0%	0%	0%	0%	0%	85%	85%	85%	85%	85%	85%	85%	100%		

No.	Sasaran	Kode	Urusan/Bidang Pemerintahan dan Program/Kegiatan/ Subkegiatan	Indikator Kinerja Program (outcome) / Kegiatan (output) / Subkegiatan	Satuan	Target RPJMD Kabupaten pada Tahun 2021 (Akhir Periode RPJMD)		Realisasi Capaian Kinerja RPJMD sampai dengan RKPD tahun lalu (n-2)		Target Kinerja dan Anggaran RKPD Tahun Berjalan (2021) yang Dievaluasi		Realisasi Kinerja Pada Triwulan								Realisasi Capaian Kinerja dan Anggaran RKPD kabupaten yang Dievaluasi		Tingkat Capaian Kinerja dan Realisasi Anggaran RKPD yang dievaluasi		Realisasi Kinerja dan Anggaran RPJMD s/d Tahun 2021		Tingkat Capaian Kinerja dan Realisasi Anggaran RPJMD s/d Tahun 2021	Unit PD Penganggung Jawab		
						K	Rp.	K	Rp.	K	Rp.	I		II		III		IV		K	Rp.	K	Rp.	K	Rp.			K	Rp.
				Jumlah Panti Sehat Berkelompok yang Berizin dan atau sedang proses Berizin																									
			Pengelolaan Pelayanan Kesehatan Tradisional, Akupuntur, Asuhan Mandiri, dan Tradisional Lainnya	Jumlah RS Pemerintah/RS Swasta/Klinik yang menyelenggarakan pelayanan kesehatan tradisional		6	580,702,787.00			6	580,702,787	28,173,500.00	2	147,524,460.00	2	63,322,600.00	298,653,275.00	4	537,673,835	4	537,673,835	67%	93%						
				Jumlah Praktik Mandiri Akupuntur melakukan Pelayanan Kesehatan (Tradisional Lainnya) yang dibina		2				2	0	2						2		2		100%							
				Jumlah Griya Sehat yang melakukan Pelayanan Kesehatan yang dibina		2				2	0		1		1			2		2		100%							
				Jumlah Puskesmas yang melakukan Pelayanan Kesehatan Tradisional Lainnya dalam Gedung (ex: Konseling Asman dan atau Akupresure/Pijat Baduta dan atau Akupuntur dan atau Obat Tradisional)		0				0	0							0		0		0%							
				Jumlah Penyehat Tradisional dimonev		2				2	0	1			1			2		2		100%							
				Jumlah Penyehat Tradisional difasilitasi dalam rangka mendapatkan STPT		150				150	0	36		20		56		112	0	112		75%							

No.	Sasaran	Kode	Urusan/Bidang Urusan Pemerintahan dan Program/Kegiatan/Subkegiatan	Indikator Kinerja Program (outcome) / Kegiatan (output) / Subkegiatan	Satuan	Target RPJMD Kabupaten pada Tahun 2021 (Akhir Periode RPJMD)		Realisasi Kinerja RPJMD sampai dengan RKPD tahun lalu (n-2)	Target Kinerja dan Anggaran RKPD Tahun Berjalan (2021) yang Dievaluasi		Realisasi Kinerja Pada Triwulan								Realisasi Kinerja dan Anggaran RKPD kabupaten yang Dievaluasi	Tingkat Capaian Kinerja dan Realisasi Anggaran RKPD yang dievaluasi		Realisasi Kinerja dan Anggaran RPJMD s/d Tahun 2021	Tingkat Capaian Kinerja dan Realisasi Anggaran RPJMD s/d Tahun 2021	Unit PD Penganggung Jawab					
						K	Rp.		K	Rp.	I		II		III		IV			K	Rp.				K	Rp.			
											K	Rp.	K	Rp.	K	Rp.	K	Rp.		K	Rp.				K	Rp.	K	Rp.	
				Jumlah Kelompok Asman (Asuhan Mandiri) Baru yang terbentuk		50			50	0	24		20		4				48	0	48		96	%					
						30			30	0	4		15		10				29	0	29		97	%					
				Persentase jamaah haji yang mendapatkan pelayanan kesehatan terstandar																									
			Pengelolaan Surveilans Kesehatan	Persentase kasus dilakukan surveillance		100	1,802,859,628.00		100	1,802,859,628.00		31,875,858.00		260,358,469.00		234,356,366.00		100	767,215,168.00	100	1,293,805,861	100	1,293,805,861		100	72	%		
				Persentase kasus dilakukan analisa		90	%		90	0	90	%	90	%	90	%	90	%	90	90	90	90	90	100	0	%			
				Persentase kasus diintervensi		90	%		90	0	90	%	90	%	90	%	90	%	90	90	90	90	90	100	0	%			
				Persentase kasus di desiminasi		90	%		90	0	90	%	90	%	90	%	90	%	90	90	90	90	90	100	0	%			
				Persentase kasus yang dipantau		90	%		90	0	90	%	90	%	90	%	90	%	90	90	90	90	90	100	0	%			
						90	%		90	0	90	%	90	%	90	%	90	%	90	90	90	90	100	0	%				
				Jumlah ODMK yang ditemukan																									
			Pengelolaan Pelayanan Kesehatan dengan Masalah Kesehatan Jiwa (ODMK)	Persentase Orang dengan Masalah Kesehatan Jiwa (ODMK) yang mendapatkan pelayanan kesehatan sesuai standar		187	80,285,000.00		187	80,285,000.00		472	600,000.00		471	600,000.00		472	6,330,000.00	45,615,000.00	1415	53,145,000	1415	53,145,000		75	66	%	

No.	Sasaran	Kode	Urusan/Bidang Urusan Pemerintahan dan Program/Kegiatan/Subkegiatan	Indikator Kinerja Program (outcome) / Kegiatan (output) / Subkegiatan	Satuan	Target RPJMD Kabupaten pada Tahun 2021 (Akhir Periode RPJMD)		Realisasi Kinerja RPJMD sampai dengan RKPD tahun lalu (n-2)	Target Kinerja dan Anggaran RKPD Tahun Berjalan (2021) yang Dievaluasi		Realisasi Kinerja Pada Triwulan								Realisasi Capaian Kinerja dan Anggaran RKPD kabupaten yang Dievaluasi		Tingkat Capaian Kinerja dan Realisasi Anggaran RKPD yang dievaluasi		Realisasi Kinerja dan Anggaran RPJMD s/d Tahun 2021		Tingkat Capaian Kinerja dan Realisasi Anggaran RPJMD s/d Tahun 2021	Unit PD Penganggung Jawab		
						K	Rp.		K	Rp.	I		II		III		IV		K	Rp.	K	Rp.	K	Rp.			K	Rp.
						100%			100%	0	25%		25%		25%			75%		75%		75%						
				Persentase pasien penyalahguna NAPZA yang mendapatkan pelayanan kesehatan di wilayah kerja Puskesmas																								
				Persentase penderita ODGJ berat yang mendapatkan pelayanan kesehatan jiwa sesuai standar		100%	228,507,998.00		100%	228,507,998	100%	0.00	100%	23,488,500.00	100%	39,825,000.00	100%	129,082,900.00	100%	192,396,400	100%	192,396,400	100%	84%				
						100%			100%	0	25%		25%		25%		25%	100%		100%		100%						
			Pengelolaan Pelayanan Kesehatan Jiwa dan NAPZA	Persentase PAUD dan TK yang mendapatkan penyuluhan kesehatan gigi dan mulut																								

No.	Sasaran	Kode	Urusan/Bidang Urusan Pemerintahan dan Program/Kegiatan/Subkegiatan	Indikator Kinerja Program (outcome) / Kegiatan (output) / Subkegiatan	Satuan	Target RPJMD Kabupaten pada Tahun 2021 (Akhir Periode RPJMD)		Realisasi Kinerja RPJMD sampai dengan RPKD tahun lalu (n-2)		Target Kinerja dan Anggaran RPKD Tahun Berjalan (2021) yang Dievaluasi		Realisasi Kinerja pada Triwulan								Realisasi Capaian Kinerja dan Anggaran RPKD kabupaten yang Dievaluasi		Tingkat Capaian Kinerja dan Realisasi Anggaran RPKD yang dievaluasi		Realisasi Kinerja dan Anggaran RPJMD s/d Tahun 2021		Tingkat Capaian Kinerja dan Realisasi Anggaran RPJMD s/d Tahun 2021		Unit PD Penganggung Jawab
						K	Rp.	K	Rp.	K	Rp.	I		II		III		IV		K	Rp.	K	Rp.	K	Rp.	K	Rp.	
														K	Rp.	K	Rp.	K	Rp.	K	Rp.	K	Rp.	K	Rp.	K	Rp.	
				Persentase kunjungan ke posyandu terkait penyuluhan gigi dan mulut		50 %	257,124,766.00			50%	257,124,766	10.0%	10,999,900.00	15.0%	19,350,000.00	15 %	66,311,150.00	10 %	118,438,750.00	50 %	215,099,800	50 %	215,099,800	100 %	84 %			
				Rasio gigi tetap yang ditambah terhadap gigi tetap yang dicabut		30 %				30%	0	5%		10 %		10 %		5%		30 %	0	30 %		100 %				
				Persentase sekolah yang menerapkan Kawasan Tanpa Rokok (KTR)		> 1				> 1	0	> 1		> 1		> 1		> 1		100 %	0	100 %		100 %				
				Persentase merokok penduduk usia 10-18 tahun		65 %				65%	0	53.5%		53.5%		53.5%		53.5%		53.5%	0	53.5%		82 %				
			Pengelolaan Upaya Kesehatan Khusus	Persentase penduduk yang di deteksi dini gangguan indera dan fungsional		9,1 % dari prevalensi merokok penduduk usia 10-18 tahun				9,1 % dari prevalensi merokok penduduk usia 10-18 tahun	0	0%		0.0 %		0%		0%		0%	0	0 %		100 %				
						40 %				0.4	0	10 %		10 %		10 %		10 %		40 %	0	40 %		100 %				

No.	Sasaran	Kode	Urusan/Bidang Pemerintahan dan Program/Kegiatan/Subkegiatan	Indikator Kinerja Program (outcome) / Kegiatan (output) / Subkegiatan	Satuan	Target RPJMD Kabupaten pada Tahun 2021 (Akhir Periode RPJMD)		Realisasi Capaian Kinerja RPJMD sampai dengan RKPD tahun lalu (n-2)		Target Kinerja dan Anggaran RKPD Tahun Berjalan (2021) yang Dievaluasi		Realisasi Kinerja Pada Triwulan								Realisasi Capaian Kinerja dan Anggaran RKPD kabupaten yang Dievaluasi		Tingkat Capaian Kinerja dan Realisasi Anggaran RKPD yang dievaluasi		Realisasi Kinerja dan Anggaran RPJMD s/d Tahun 2021		Tingkat Capaian Kinerja dan Realisasi Anggaran RPJMD s/d Tahun 2021	Unit PD Penganggung Jawab								
						K	Rp.	K	Rp.	K	Rp.	I		II		III		IV		K	Rp.	K	Rp.	K	Rp.										
												K	Rp.	K	Rp.	K	Rp.	K	Rp.	K	Rp.	K	Rp.	K	Rp.			K	Rp.						
						100%		100%		100%		100%		100%		100%		100%		100%		100%		100%											
				Persentase orang yang dilakukan skrining NAPZA dengan menggunakan Assis di Fasyankes & sekolah																															
			Deteksi Dini Penyalahgunaan NAPZA di Fasyankes dan Sekolah	Jumlah media informasi tentang pencegahan bahaya NAPZA		100%	49,629,900.00	100%	49,629,900	25%	750,000.00	25%	450,000.00	25%	15,000,000.00	25%	9,779,600.00	100%	25,979,600	100%	25,979,600	100%	100%												
						1		1	0	0						1		1		1		100%													
				Jumlah forum kabupaten kota sehat di tingkat desa yang terbentuk																															
			Penyelenggaraan Kabupaten/Kota Sehat			127	14,000,000	127	14,000,000	50		61	9,450,000.00	101			3,600,000.00	101	13,050,000	101	13,050,000	80%	93%												
				Jumlah klinik dan lab klinik yang diberikan rekomendasi teknis ijin operasional																															
			Operasional Pelayanan Fasilitas Kesehatan Lainnya	Jumlah puskesmas dan klinik yang difasilitasi untuk registrasi		50	11,927,067,601	50	11,927,067,601	15	31,500,000.00	8	37,500,000.00		45,791,92000		3,187,503,653.00	23	7,835,695,653	23	7,835,695,653	46%	66%												
						200		200	0	50		50		50			150		150		75%														
				Jumlah Puskesmas yang memenuhi syarat mengajukan akreditasi/re-akreditasi																															
			Pelaksanaan Akreditasi Fasilitas Kesehatan di Kabupaten/Kota	Jumlah Puskesmas yang dimonev pasca akreditasi		26	1,564,506,367.00	26	1,564,506,367	26		26	32,445,000.00	26	1,875,000.00	26	9,816,862.00	26	44,136,862	26	44,136,862	100%	3%												

No.	Sasaran	Kode	Urusan/Bidang Pemerintahan dan Program/Kegiatan/Subkegiatan	Indikator Kinerja Program (outcome) / Kegiatan (output) / Subkegiatan	Satuan	Target RPJMD Kabupaten pada Tahun 2021 (Akhir Periode RPJMD)		Realisasi Kinerja RPJMD sampai dengan RKPD tahun lalu (n-2)	Target Kinerja dan Anggaran RKPD Tahun Berjalan (2021) yang Dievaluasi		Realisasi Kinerja pada Triwulan								Realisasi Capaian Kinerja dan Anggaran RKPD kabupaten yang Dievaluasi	Tingkat Capaian Kinerja dan Realisasi Anggaran RKPD yang dievaluasi	Realisasi Kinerja dan Anggaran RPJMD s/d Tahun 2021	Tingkat Capaian Kinerja dan Realisasi Anggaran RPJMD s/d Tahun 2021	Unit PD Penganggung Jawab								
						K	Rp.		K	Rp.	I		II		III		IV														
											K	Rp.	K	Rp.	K	Rp.	K	Rp.						K	Rp.						
						26			26	0	26		26		26		26		26		26		26		26		100%				
				Persentase laporan kejadian gawat darurat yang membutuhkan pertolongan gadar pra fasilitas pelayanan persekutan mendapatkan layanan sesuai standar																											
			Penyediaan dan Pengelolaan Sistem Penanganan Gawat Darurat Terpadu (SPGDT)			90%	729,01,020.00		90%	729,001,020	90%	108,923,611.00	90%	344,146,921.00	90%	117,499,083.00	90%	132,049,444.00	90%	702,619,059	90%	702,619,059	100%	96%							
				Persentase penderita hipertensi mendapatkan pelayanan kesehatan sesuai standar																											
			Pengelolaan Pelayanan Kesehatan Penderita Hipertensi			100%	7,020,000.00		100%	7,020,000	13%		12%		14%	4,650,000.00		700,000.00	39%	5,350,000	39%	5,350,000	39%	76%							
				Persentase penderita diabetes mellitus mendapatkan pelayanan kesehatan sesuai standar																											
			Pengelolaan Pelayanan Kesehatan Penderita Diabetes Mellitus			100%	6,280,000.00		100%	6,280,000		2,400,000.00				2,475,000.00		1,219,000.00		6,094,000		6,094,000	100%	97%							
				Persentase spesimen kasus penyakit potensi wabah yang diambil spesimen																											
			Pengambilan dan Pengiriman Spesimen Penyakit Potensial KLB ke Laboratorium Rujukan/Nasional			90%	31,990,250.00		90%	31,990,250	90%		90%		90%	50,000.00	90%	24,140,000.00	90%	24,190,000	90%	24,190,000	100%	76%							

No.	Sasaran	Kode	Urusan/Bidang Pemerintahan dan Program/Kegiatan/ Subkegiatan	Indikator Kinerja Program (outcome) / Kegiatan (output) / Subkegiatan	Satuan	Target RPJMD Kabupaten pada Tahun 2021 (Akhir Periode RPJMD)		Realisasi Kinerja RPJMD sampai dengan RKPD tahun lalu (n-2)		Target Kinerja dan Anggaran RKPD Tahun Berjalan (2021) yang Dievaluasi		Realisasi Kinerja Pada Triwulan								Realisasi Capaian Kinerja dan Anggaran RKPD kabupaten yang Dievaluasi	Tingkat Capaian Kinerja dan Realisasi Anggaran RKPD yang dievaluasi	Realisasi Kinerja dan Anggaran RPJMD s/d Tahun 2021	Tingkat Capaian Kinerja dan Realisasi Anggaran RPJMD s/d Tahun 2021	Unit PD Penganggung Jawab
						K	Rp.	K	Rp.	K	Rp.	I		II		III		IV						
												K	Rp.	K	Rp.	K	Rp.	K	Rp.					
				Persentase spesimen kasus penyakit potensi wabah yang positif yang diintervensi		90 %			90 %	90 %	90 %	90 %	90 %	90 %	90 %	90 %	90 %	90 %	100 %					
						90 %			90 %	90 %	90 %	90 %	90 %	90 %	90 %	90 %	90 %	90 %	100 %					
				Persentase kejadian KIPI serius yang dilakukan investigasi					0%															
			Investigasi Awal Kejadian Tidak Diharapkan (Kejadian Ikutan Pasca Imunisasi dan Pemberian Obat Massal)	Persentase kejadian KIPI serius yang dikonfirmasi		100 %	79,550,000.00		100 %	79,550,000	100 %	4,262,500.00	100 %	12,662,500.00	100 %	25,640,000.00	100 %	42,565,000	100 %	42,565,000	100 %	54 %		
				Persentase kejadian KIPI serius yang ditangani		100 %			100 %		100 %	100 %	100 %	100 %	100 %	100 %	100 %	100 %	100 %	100 %	100 %			
						100 %			100 %		100 %	100 %	100 %	100 %	100 %	100 %	100 %	100 %	100 %	100 %	100 %			
				Persentase kasus yang dilakukan verifikasi data																				
			Pelaksanaan Kewaspadaan Dini dan Respon Wabah	Persentase kasus yang dilakukan penyelidikan epidemiologi		95 %	118,670,000.00		95 %	118,670,000	95 %	95 %	95 %	95 %	95 %	95 %	95 %	95 %	95 %	95 %	95 %	95 %	73 %	
				Persentase kasus yang dikonfirmasi laboratorium		95 %			95 %		95 %	95 %	95 %	95 %	95 %	95 %	95 %	95 %	95 %	95 %	95 %	95 %	100 %	
				Persentase kasus yang ditanggulangi		75 %			75 %		75 %	75 %	75 %	75 %	75 %	75 %	75 %	75 %	75 %	75 %	75 %	75 %	100 %	
						80 %			80 %		80 %	80 %	80 %	80 %	80 %	80 %	80 %	80 %	80 %	80 %	80 %	80 %	100 %	

No.	Sasaran	Kode	Urusan/Bidang Urusan Pemerintahan dan Program/Kegiatan/Subkegiatan	Indikator Kinerja Program (outcome) / Kegiatan (output) / Subkegiatan	Satuan	Target RPJMD Kabupaten pada Tahun 2021 (Akhir Periode RPJMD)		Realisasi Kinerja RPJMD sampai dengan RPKD tahun lalu (n-2)		Target Kinerja dan Anggaran RPKD Tahun Berjalan (2021) yang Dievaluasi	Realisasi Kinerja pada Triwulan								Realisasi Capaian Kinerja dan Anggaran RPKD kabupaten yang Dievaluasi	Tingkat Capaian Kinerja dan Realisasi Anggaran RPKD yang dievaluasi	Realisasi Kinerja dan Anggaran RPJMD s/d Tahun 2021	Tingkat Capaian Kinerja dan Realisasi Anggaran RPJMD s/d Tahun 2021	Unit PD Penganggung Jawab						
						K	Rp.	K	Rp.		I		II		III		IV												
											K	Rp.	K	Rp.	K	Rp.	K	Rp.						K	Rp.				
			Permissão Izin Praktik Tenaga Kesehatan di Wilayah Kabupaten/Kota			100%	146,941,041			100%	146,941,041	25%	21,005,655	25%	42,430,915	25%	27,490,558	25%	55,832,743	100%	146,759,871	100%	146,759,871	100%	100%				
				Jumlah Surat Izin Praktik Tenaga Kesehatan yang diterbitkan sesuai dengan ketentuan perundangan yang berlaku.																									
			Pembinaan dan Pengawasan Tenaga Kesehatan serta Tindak Lanjut Perizinan Praktik Tenaga Kesehatan	Jumlah Tenaga Kesehatan yang memiliki izin praktik		150%	146,941,041	37%	21,005,655.00	37%	42,430,915.00	37%	27,490,558.00		55,832,743.00	112%	146,759,871	112%	146,759,871	75%	100%	97%							
				Persentase pembinaan dan pengawasan perizinan tenaga kesehatan di fasilitas kesehatan		150%		37%		37%		37%			112%		112%		75%										
				Persentase Fasyankes yang tercukupi Kebutuhan SDM Kesehatan		100%		25%		25%		25%			75%		75%		75%										
			Perencanaan Kebutuhan dan Pendayagunaan Sumberdaya Manusia Kesehatan untuk UKP dan UKM di Wilayah Kabupaten/Kota			75%	10,420,225,872	25%	22,418,784	25%	5,034,521,107	25%				75%	10,132,063,530	75%	10,132,063,530	100%	97%								
				Jumlah Sistem SDM Kesehatan yang dikelola																									
			Perencanaan dan Distribusi serta Pemerataan Sumber Daya Manusia Kesehatan	Jumlah dokumen Perencanaan dan Distribusi serta Pemerataan Sumber Daya Manusia Kesehatan yang disusun		4	151,992,375			4	151,992,375			4	48,500,000		73,492,375	4	121,992,375	4	121,992,375	100%	80%						
						31				31	0			31			31	0	31		100%								
				Jumlah kebutuhan SDM Kesehatan yang dipenuhi sesuai standart																									

No.	Sasaran	Kode	Urusan/Bidang Urusan Pemerintahan dan Program/Kegiatan/Subkegiatan	Indikator Kinerja Program (outcome) / Kegiatan (output) / Subkegiatan	Satuan	Target RPJMD Kabupaten pada Tahun 2021 (Akhir Periode RPJMD)		Realisasi Kinerja RPJMD sampai dengan RPKD tahun lalu (n-2)		Target Kinerja dan Anggaran RPKD Tahun Berjalan (2021) yang Dievaluasi	Realisasi Kinerja Pada Triwulan								Realisasi Capaian Kinerja dan Anggaran RPKD kabupaten yang Dievaluasi	Tingkat Capaian Kinerja dan Realisasi Anggaran RPKD yang dievaluasi	Realisasi Kinerja dan Anggaran RPJMD s/d Tahun 2021	Tingkat Capaian Kinerja dan Realisasi Anggaran RPJMD s/d Tahun 2021	Unit PD Penganggung Jawab				
						K	Rp.	K	Rp.		I		II		III		IV										
											K	Rp.	K	Rp.	K	Rp.	K	Rp.						K	Rp.		
			Memenuhkan Kebutuhan Sumber Daya Manusia Kesehatan sesuai Standar	Jumlah kegiatan rekrutmen yang dilaksanakan		31	10,207,036,547.00			31	10,207,036,547			13,568,784.00		5,026,196.107.00	31	949,491,607.00		3,964,682.707.00	31	9,953,939,205	31	9,953,939,205	100%	98%	
						1				1	0										0	0	0	0%			
				Persentase Pembinaan dan Pengawasan Sumber Daya Manusia Kesehatan yang dilaksanakan																							
			Pembinaan dan Pengawasan Sumber Daya Manusia Kesehatan			100%	61,196,950			100%	61,196,950	25%	8,850,000.00	25%	8,325,000.00	25%	8,650,000.00	25%	30,306,950.00	100%	56,131,950	100%	56,131,950	100%	92%		
				Persentase SDM Kesehatan yang mendapatkan Pengembangan Mutu dan Peningkatan Kompetensi Teknis																							
			Pengembangan Mutu dan Peningkatan Kompetensi Teknis Sumber Daya Manusia Kesehatan Tingkat Daerah Kabupaten/Kota			100%	1,128,783,200			100%	1,128,783,200	25%	99,900,000	25%	372,500,000	25%		25%		100%	1,029,290,000	100%	1,029,290,000	100%	91%		
				Jumlah tenaga kesehatan mengikuti pelatihan																							
			Pengembangan Mutu dan Peningkatan Kompetensi Teknis Sumber Daya Manusia Kesehatan Tingkat Daerah Kabupaten/Kota	Jumlah tenaga kesehatan yang mengikuti kegiatan bimbingan teknis		150	1,128,783,200			150	1,128,783,200	50	99,900,000	75	372,500,000	25	90,800,000		466,090,000	150	1,029,290,000	150	1,029,290,000	100%	91%		
				Jumlah jenis kegiatan pelatihan SDMkes yang dilaksanakan		100				100		25		50		25					100	0	100	100%			
						6				6		2		3		1				6	0	6	100%				

No.	Sasaran	Kode	Urusan/Bidang Urusan Pemerintahan dan Program/Kegiatan/Subkegiatan	Indikator Kinerja Program (outcome) / Kegiatan (output) / Subkegiatan	Satuan	Target RPJMD Kabupaten pada Tahun 2021 (Akhir Periode RPJMD)		Realisasi Capaian Kinerja RPJMD sampai dengan RPKD tahun lalu (n-2)		Target Kinerja dan Anggaran RPKD Tahun Berjalan (2021) yang Dievaluasi		Realisasi Kinerja Pada Triwulan								Realisasi Capaian Kinerja dan Anggaran RPKD kabupaten yang Dievaluasi		Tingkat Capaian Kinerja dan Realisasi Anggaran RPKD yang dievaluasi		Realisasi Kinerja dan Anggaran RPJMD s/d Tahun 2021		Tingkat Capaian Kinerja dan Realisasi Anggaran RPJMD s/d Tahun 2021		Unit PD Penganggung Jawab		
						K	Rp.	K	Rp.	K	Rp.	I		II		III		IV		K	Rp.	K	Rp.	K	Rp.	K	Rp.		K	Rp.
												K	Rp.	K	Rp.	K	Rp.	K	Rp.											
			Pengendalian dan Pengawasan serta Tindak Lanjut Pengawasan Perizinan Apotek, Toko Obat, Toko Alat Kesehatan, dan Optikal, Usaha Mikro Obat Tradisional (UMOT)	Persentase sarana kefarmasian (Apotik, Toko Obat, dan UMOT (Usaha Mikro Obat Tradisional)) yang memiliki izin		112	1,694,485	112	1,694,485	30	0	20	600,000.00	30		1,000,000.00	80	1,600,000	80	1,600,000	71	94								
			Penyediaan dan Pengelolaan Data Perizinan dan Tindak Lanjut Pengawasan Izin Apotek, Toko Obat, Toko Alat Kesehatan, dan Optikal, Usaha Mikro Obat Tradisional (UMOT)	Jumlah sarana apotek yang lakukan pengendalian dan pengawasan		100	84,902,684	100	84,902,684	25	6,485,858.00	25	22,918,787.00	25	19,478,787.00	14,951,716.00	75	63,835,148	75	63,835,148	75	75								
			Fasilitasi Pemenuhan Komitmen Izin Apotek, Toko Obat, Toko Alat Kesehatan, dan Optikal, Usaha Mikro Obat Tradisional (UMOT)	Jumlah sarana toko obat yang dilakukan pengendalian dan pengawasan		100	1,000,000	100	1,000,000	25	0	25		25		1,000,000.00	75	1,000,000	75	1,000,000	75									
				Jumlah sarana UMOT yang dilakukan pengendalian dan pengawasan		10	0	10	0	3		2		3			8		8	-	80									
						2	0	2	0	0		1				1		1	-	63										
				Jumlah izin edar yang dikeluarkan untuk perusahaan perbekalan kesehatan rumah tangga Alkes / PKRT kelas tertentu																										
			Pemberian Sertifikat Produksi untuk Sarana Produksi Alat Kesehatan Kelas 1 tertentu dan Perbekalan Kesehatan Rumah Tangga Kelas 1 Tertentu Perusahaan Rumah Tangga			10	19,506,685	10	19,506,685		0		600,000		5,431,500	0.00		6,031,500		6,031,500		31								

No.	Sasaran	Kode	Urusan/Bidang Urusan Pemerintahan dan Program/Kegiatan/Subkegiatan	Indikator Kinerja Program (outcome) / Kegiatan (output) / Subkegiatan	Satuan	Target RPJMD Kabupaten pada Tahun 2021 (Akhir Periode RPJMD)		Realisasi Kinerja RPJMD sampai dengan RPKD tahun lalu (n-2)	Target Kinerja dan Anggaran RPKD Tahun Berjalan (2021) yang Dievaluasi		Realisasi Kinerja Pada Triwulan								Realisasi Capaian Kinerja dan Anggaran RPKD kabupaten yang Dievaluasi	Tingkat Capaian Kinerja dan Realisasi Anggaran RPKD yang dievaluasi	Realisasi Kinerja dan Anggaran RPJMD s/d Tahun 2021	Tingkat Capaian Kinerja dan Realisasi Anggaran RPJMD s/d Tahun 2021	Unit PD Penganggung Jawab								
						K			Rp.		I		II		III		IV							K		Rp.		K		Rp.	
						K	Rp.		K	Rp.	K	Rp.	K	Rp.	K	Rp.	K	Rp.						K	Rp.	K	Rp.	K	Rp.	K	Rp.
			PROGRAM PEMENUHAN UPAYA KESEHATAN PERORANGAN DAN UPAYA KESEHATAN MASYARAKAT	Persentase elemen penilaian akreditasi rumah sakit yang memenuhi standar akreditasi	%				Rp 844.158.805.557,00	Rp 103.035.984.342,00			Rp 103.035.984.342,00			Rp 153.606.594.453,00			Rp 347.940.521.549,00	92.36	92.36	Rp 707.61786,00	97%	83%							
				Persentase indikator SPM bidang pelayanan yang mencapai target	%						85	0								83.3	83.3		98%								
				Bed Occupancy Rate (BOR)	%				70-85		0	0								54.4	54.4		0%								
				Average Length of Stay (ALOS)	hari				3-5		0	0								4.5	4.5		0%								
				Turn Over Interval (TOI)	hari				1-3		0	0								3.7	3.7		0%								
				Bed Turn Over (BTO)	kali				40-50		0	0								45.2	45.2		0%								
				Net Death Rate (NDR)	‰				45		0	0								50.7	50.7		88%								
				Gross Death Rate (GDR)	‰				70		0	0								109.3	109.3		64%								
				Persentase indikator SPM Bidang Penunjang Medis dan Non Medis yang mencapai target	%						100	0								82.76	82.76		82%								
				Persentase terlaksananya evaluasi Standar Asuhan Keperawatan	%						100	0								100	100		100%								
				Persentase indikator SPM Bagian Perencanaan dan Pemasaran yang mencapai target	%						100	0								100	100		100%								
				Persentase penyusunan dokumen perencanaan yang tepat waktu	%						100	0								95	95		95%								
				Persentase KSO baru dibidang pelayanan kesehatan yang diselesaikan	%						15	0								13.21	13.21		88%								

No.	Sasaran	Kode	Urusan/Bidang Urusan Pemerintahan dan Program/Kegiatan/ Subkegiatan	Indikator Kinerja Program (outcome) / Kegiatan (output) / Subkegiatan	Satuan	Target RPJMD Kabupaten pada Tahun 2021 (Akhir Periode RPJMD)		Realisasi Capaian Kinerja RPJMD sampai dengan RKPD tahun lalu (n-2)	Target Kinerja dan Anggaran RKPD Tahun Berjalan (2021) yang Dievaluasi		Realisasi Kinerja Pada Triwulan								Realisasi Capaian Kinerja dan Anggaran RKPD kabupaten yang Dievaluasi	Tingkat Capaian Kinerja dan Realisasi Anggaran RKPD yang dievaluasi	Realisasi Kinerja dan Anggaran RPJMD s/d Tahun 2021	Tingkat Capaian Kinerja dan Realisasi Anggaran RPJMD s/d Tahun 2021	Unit PD Penganggung Jawab				
						K	Rp.		K	Rp.	I		II		III		IV										
											K	Rp.	K	Rp.	K	Rp.	K	Rp.						K	Rp.	K	Rp.
				Persentase indikator SPM pelayanan rawat inap yang mencapai target	%				85	0	0	0	83.3	83.3	98%												
				Persentase indikator SPM pelayanan bedah sentral yang mencapai target	%				85	0	0	0	100	100	100%												
				Persentase indikator SPM pelayanan persalinan, perinatologi dan KB yang mencapai target	%				85	0	0	0	77.8	77.8	91%												
				Persentase indikator SPM pelayanan intensif yang mencapai target	%				85	0	0	0	66.7	66.7	78%												
				Persentase indikator SPM pelayanan GAKIN yang mencapai target	%				85	0	0	0	100	100	100%												
				Persentase indikator SPM pelayanan Pencegahan dan Pengendalian Infeksi (PPI) yang mencapai target	%				85	0	0	0	66.7	66.7	78%												
				Kepatuhan dalam pengisian Clinical Pathway (CP)	%				70	0	0	0	70	70	100%												
				Persentase komponen Laporan Analisa Rawat Inap yang telah dilaporkan secara berkala	%				100	0	0	0	100	100	100%												

No.	Sasaran	Kode	Usuran/Bidang Usuran Pemerintahan dan Program/Kegiatan/ Subkegiatan	Indikator Kinerja Program (outcome) / Kegiatan (output) / Subkegiatan	Satuan	Target RPJMD Kabupaten pada Tahun 2021 (Akhir Periode RPJMD)		Realisasi Capaian Kinerja RPJMD sampai dengan RKPD tahun lalu (n-2)	Target Kinerja dan Anggaran RKPD Tahun Berjalan (2021) yang Dievaluasi		Realisasi Kinerja Pada Triwulan								Realisasi Capaian Kinerja dan Anggaran RKPD kabupaten yang Dievaluasi	Tingkat Capaian Kinerja dan Realisasi Anggaran RKPD yang dievaluasi	Realisasi Kinerja dan Anggaran RPJMD s/d Tahun 2021	Tingkat Capaian Kinerja dan Realisasi Anggaran RPJMD s/d Tahun 2021	Unit PD Penganggung Jawab					
						K	Rp.		K	Rp.	I		II		III		IV											
											K	Rp.	K	Rp.	K	Rp.	K	Rp.						K	Rp.	K	Rp.	K
				Persentase indikator SPM pelayanan radiologi yang mencapai target	%				100	0	0	0	100	100	0	0	100	100	100	100	100	100	100	100	100	100	100	
				Persentase indikator SPM pelayanan Laboratorium Patologi Klinik yang mencapai target	%				100	0	0	0	100	100	0	0	100	100	100	100	100	100	100	100	100	100	100	
				Persentase indikator SPM pelayanan Rehabilitasi Medik yang mencapai target	%				100	0	0	0	100	100	0	0	100	100	100	100	100	100	100	100	100	100	100	
				Persentase indikator SPM pelayanan Farmasi yang mencapai target	%				100	0	0	0	60	60	60	60	60	60	60	60	60	60	60	60	60	60	60	
				Persentase indikator SPM pelayanan Laboratorium Patologi Anatomi yang mencapai target	%				100	0	0	0	100	100	0	0	100	100	100	100	100	100	100	100	100	100	100	
				Persentase indikator SPM pelayanan Ambulance/ Kereta Jenazah yang mencapai target	%				100	0	0	0	66.67	66.67	66.67	66.67	66.67	66.67	66.67	66.67	66.67	66.67	66.67	66.67	66.67	66.67	66.67	
				Persentase indikator SPM pelayanan Pemulasaran Jenazah yang mencapai target	%				100	0	0	0	100	100	0	0	100	100	100	100	100	100	100	100	100	100	100	
				Persentase indikator SPM pelayanan Gizi yang mencapai target	%				100	0	0	0	66.67	66.67	66.67	66.67	66.67	66.67	66.67	66.67	66.67	66.67	66.67	66.67	66.67	66.67	66.67	

No.	Sasaran	Kode	Urusan/Bidang Urusan Pemerintahan dan Program/Kegiatan/Subkegiatan	Indikator Kinerja Program (outcome) / Kegiatan (output) / Subkegiatan	Satuan	Target RPJMD Kabupaten pada Tahun 2021 (Akhir Periode RPJMD)		Realisasi Kinerja RPJMD sampai dengan RKPD tahun lalu (n-2)	Target Kinerja dan Anggaran RKPD Tahun Berjalan (2021) yang Dievaluasi		Realisasi Kinerja Pada Triwulan								Realisasi Capaian Kinerja dan Anggaran RKPD kabupaten yang Dievaluasi	Tingkat Capaian Kinerja dan Realisasi Anggaran RKPD yang dievaluasi	Realisasi Kinerja dan Anggaran RPJMD s/d Tahun 2021	Tingkat Capaian Kinerja dan Realisasi Anggaran RPJMD s/d Tahun 2021	Unit PD Penganggung Jawab				
						K	Rp.		K	Rp.	I		II		III		IV										
						K	Rp.		K	Rp.	K	Rp.	K	Rp.	K	Rp.	K	Rp.						K	Rp.		
				Persentase indikator SPM pelayanan Transfusi Darah yang mencapai target	%				100	0	0	0	50	50	50												
				Persentase indikator SPM pelayanan Laundry yang mencapai target	%				100	0	0	0	100	100	100												
				Evaluasi SAK (Standar Asuhan Keperawatan) Rawat Jalan dan Khusus Evaluasi SAK (Standar Asuhan Keperawatan) Rawat Inap	Kali				4	0	0	0	4	4	4												
				Persentase indikator SPM pelayanan Administrasi dan Manajemen Sub Bagian Evaluasi dan Pelaporan yang mencapai target	%				100	0	0	0	100	100	100												
				Persentase dokumen perencanaan yang telah disusun	%				100	0	0	0	100	100	100												
				Jumlah perusahaan yang diprospek untuk bekerjasama dibidang pelayanan kesehatan	Perusahaan				15	0	0	0	34	34	34												
				Jumlah perusahaan yang diprospek untuk bekerjasama dibidang non	Perusahaan				20	0	0	0	34	34	34												

No.	Sasaran	Kode	Usuran/Bidang Urusan Pemerintahan dan Program/Kegiatan/Subkegiatan	Indikator Kinerja Program (outcome) / Kegiatan (output) / Subkegiatan	Satuan	Target RPJMD Kabupaten pada Tahun 2021 (Akhir Periode RPJMD)		Realisasi Kinerja RPJMD sampai dengan RKPD tahun lalu (n-2)	Target Kinerja dan Anggaran RKPD Tahun Berjalan (2021) yang Dievaluasi	Realisasi Kinerja Pada Triwulan								Realisasi Kinerja dan Anggaran RKPD kabupaten yang Dievaluasi	Tingkat Capaian Kinerja dan Realisasi Anggaran RKPD yang dievaluasi	Realisasi Kinerja dan Anggaran RPJMD s/d Tahun 2021	Tingkat Capaian Kinerja dan Realisasi Anggaran RPJMD s/d Tahun 2021	Unit PD Penganggung Jawab					
						K	Rp.			I		II		III		IV											
						K	Rp.			K	Rp.	K	Rp.	K	Rp.	K	Rp.						K	Rp.			
				Sub Bagian Akuntansi dan Verifikasi yang mencapai target	%				100	0	0	0	100	100	0	0	100	100	100	100	100	100	100	100	100	100	
				Persentase indikator SPM pelayanan Administrasi dan Manajemen Sub Bagian Pendapatan yang mencapai target	%				100	0	0	0	100	100	0	0	100	100	100	100	100	100	100	100	100	100	
				Persentase indikator SPM pelayanan Administrasi dan Manajemen Sub Bagian Anggaran dan Belanja yang mencapai target	%				100	0	0	0	100	100	0	0	100	100	100	100	100	100	100	100	100	100	
				Persentase indikator SPM pelayanan Administrasi dan Manajemen Sub Bagian Tata Usaha dan Rumah Tangga yang mencapai target	%				100	0	0	0	100	100	0	0	100	100	100	100	100	100	100	100	100	100	
				Persentase indikator SPM pelayanan Pengelolaan Limbah yang mencapai target	%				100	0	0	0	100	100	0	0	100	100	100	100	100	100	100	100	100	100	
				Persentase indikator SPM pelayanan Pemeliharaan Sarana Rumah Sakit yang mencapai target	%				100	0	0	0	100	100	0	0	100	100	100	100	100	100	100	100	100	100	
				Persentase indikator SPM pelayanan Pemeliharaan	%				100	0	0	0	100	100	0	0	100	100	100	100	100	100	100	100	100	100	

No.	Sasaran	Kode	Urusan/Bidang Urusan Pemerintahan dan Program/Kegiatan/Subkegiatan	Indikator Kinerja Program (outcome) / Kegiatan (output) / Subkegiatan	Satuan	Target RPJMD Kabupaten pada Tahun 2021 (Akhir Periode RPJMD)		Realisasi Kinerja RPJMD sampai dengan RKPD tahun lalu (n-2)	Target Kinerja dan Anggaran RKPD Tahun Berjalan (2021) yang Dievaluasi		Realisasi Kinerja Pada Triwulan								Realisasi Capaian Kinerja dan Anggaran RKPD kabupaten yang Dievaluasi	Tingkat Capaian Kinerja dan Realisasi Anggaran RKPD yang dievaluasi	Realisasi Kinerja dan Anggaran RPJMD s/d Tahun 2021	Tingkat Capaian Kinerja dan Realisasi Anggaran RPJMD s/d Tahun 2021	Unit PD Penganggung Jawab									
						K			Rp.		K		Rp.		I		II							III		IV						
						K	Rp.		K	Rp.	K	Rp.	K	Rp.	K	Rp.	K	Rp.						K	Rp.	K	Rp.	K	Rp.			
				Elektromedik Rumah Sakit yang mencapai target	%				100	0	0	0	0	100			100	0	0	0	100			100	0							
				Persentase Laporan Pengelolaan Dokumen Aset yang telah disusun	%				100	0	0	0	0	100			100	0	0	0	100			100	0							
			Operasional Pelayanan Rumah Sakit	Persentase elemen penilaian dibidang pelayanan medis yang memenuhi standar (ARK, AP, PAP, PAB, PROGNAS, IPKP)	95		Rp. 844.158.805,57,00	0	Rp. 103.035.984.342,00	0	Rp. 103.035.984.342,00	0	Rp. 153.606.594.453,00	91,08	Rp. 347.940.521.549,00	91,08	Rp. 707.619.084.686,00	95%						83%								
				Persentase elemen penilaian dibidang pelayanan keperawatan yang memenuhi standar (HPK, MKE, PPI, SKP, MIRM)	95			0	0	0	0	0	0	92,29	92,29	97%																
				Persentase elemen penilaian dibidang pelayanan manajemen yang memenuhi standar (PKPO, PMKP,	95			0	0	0	0	0	0	94,31	94,31	99%																

No.	Sasaran	Kode	Usuran/Bidang Usuran Pemerintahan dan Program/Kegiatan/Subkegiatan	Indikator Kinerja Program (outcome) / Kegiatan (output) / Subkegiatan	Satuan	Target RPJMD Kabupaten pada Tahun 2021 (Akhir Periode RPJMD)		Realisasi Kinerja RPJMD sampai dengan RKPD tahun lalu (n-2)	Target Kinerja dan Anggaran RKPD Tahun Berjalan (2021) yang Dievaluasi		Realisasi Kinerja Pada Triwulan								Realisasi Capaian Kinerja dan Anggaran RKPD kabupaten yang Dievaluasi	Tingkat Capaian Kinerja dan Realisasi Anggaran RKPD yang dievaluasi	Realisasi Kinerja dan Anggaran RPJMD s/d Tahun 2021	Tingkat Capaian Kinerja dan Realisasi Anggaran RPJMD s/d Tahun 2021	Unit PD Penganggung Jawab
						K	Rp.		K	Rp.	I		II		III		IV						
						K	Rp.		K	Rp.	K	Rp.	K	Rp.	K	Rp.	K	Rp.					
				Kepatuhan dalam pengisian Clinical Pathway (CP) Persentase komponen Laporan Analisa Rawat Inap yang telah dilaporkan secara berkala Persentase indikator SPM pelayanan radiologi yang mencapai target Persentase indikator SPM pelayanan Laboratorium Patologi Klinik yang mencapai target Persentase indikator SPM pelayanan Rehabilitasi Medik yang mencapai target Persentase indikator SPM pelayanan Farmasi yang mencapai target	70			70	71	0	0	70	141	100%									
					100		100	100	100	0	0	100	200	100%									
					100		100	100	100	0	0	100	200	100%									
					100		100	100	100	0	0	100	200	100%									
					100		100	100	40	0	0	60	100	100%									

No.	Sasaran	Kode	Urusan/Bidang Urusan Pemerintahan dan Program/Kegiatan/Subkegiatan	Indikator Kinerja Program (outcome) / Kegiatan (output) / Subkegiatan	Satuan	Target RPJMD Kabupaten pada Tahun 2021 (Akhir Periode RPJMD)		Realisasi Kinerja RPJMD sampai dengan RKPD tahun lalu (n-2)	Target Kinerja dan Anggaran RKPD Tahun Berjalan (2021) yang Dievaluasi	Realisasi Kinerja Pada Triwulan								Realisasi Capaian Kinerja dan Anggaran RKPD kabupaten yang Dievaluasi		Tingkat Capaian Kinerja dan Realisasi Anggaran RKPD yang dievaluasi		Realisasi Kinerja dan Anggaran RPJMD s/d Tahun 2021	Tingkat Capaian Kinerja dan Realisasi Anggaran RPJMD s/d Tahun 2021	Unit PD Penganggung Jawab			
						K	Rp.			K	Rp.	I		II		III		IV		K	Rp.				K	Rp.	
												K	Rp.	K	Rp.	K	Rp.	K	Rp.	K	Rp.				K	Rp.	
				Persentase indikator SPM pelayanan Laboratorium Patologi Anatomi yang mencapai target	100				100	100	100	0	0	0	100	200	100%										
				Persentase indikator SPM pelayanan Ambulanc/ Kereta Jenazah yang mencapai target	100				100	66.67	0	0	0	66.67	133.34	100%											
				Persentase indikator SPM pelayanan Pemulasaran Jenazah yang mencapai target	100				100	100	0	0	0	100	200	100%											
				Persentase indikator SPM pelayanan Gizi yang mencapai target	100				100	66.67	0	0	0	66.67	133.34	100%											
				Persentase indikator SPM pelayanan Transfusi Darah yang mencapai target	100				100	100	0	0	0	50	150	100%											
				Persentase indikator SPM pelayanan Laundry yang	100				100	50	0	0	0	100	150	100%											

No.	Sasaran	Kode	Urusan/Bidang Urusan Pemerintahan dan Program/Kegiatan/Subkegiatan	Indikator Kinerja Program (outcome) / Kegiatan (output) / Subkegiatan	Satuan	Target RPJMD Kabupaten pada Tahun 2021 (Akhir Periode RPJMD)		Realisasi Kinerja RPJMD sampai dengan RKPD tahun lalu (n-2)	Target Kinerja dan Anggaran RKPD Tahun Berjalan (2021) yang Dievaluasi	Realisasi Kinerja Pada Triwulan								Realisasi Kinerja dan Anggaran RKPD kabupaten yang Dievaluasi	Tingkat Capaian Kinerja dan Realisasi Anggaran RKPD yang dievaluasi	Realisasi Kinerja dan Anggaran RPJMD s/d Tahun 2021	Tingkat Capaian Kinerja dan Realisasi Anggaran RPJMD s/d Tahun 2021	Unit PD Penganggung Jawab	
						K				I		II		III		IV							
						K	Rp.			K	Rp.	K	Rp.	K	Rp.	K	Rp.						K
				Jumlah perusahaan yang diprospek untuk bekerjasama dibidang non pelayanan kesehatan Persentase indikator SPM pelayanan Administrasi dan Manajemen Sub Bagian Administrasi SDM yang mencapai target Persentase indikator SPM pelayanan Administrasi dan Manajemen Sub Bagian Pengembangan SDM yang mencapai target Persentase pegawai mendapat minimal 1 pelatihan dalam setahun Persentase parameter akreditasi rumah sakit pendidika	20				20	18	0	0	34	52	100%								
					100			100	100	100	0	0	100	200	100%								
					100			100	100	0	0	0	0	0	0%								
					55			55	55	56,7	0	0	35,1	91,8	100%								
					100			100	100	100	0	0	100	200	100%								

No.	Sasaran	Kode	Urusan/Bidang Urusan Pemerintahan dan Program/Kegiatan/Subkegiatan	Indikator Kinerja Program (outcome) / Kegiatan (output) / Subkegiatan	Satuan	Target RPJMD Kabupaten pada Tahun 2021 (Akhir Periode RPJMD)		Realisasi Kinerja RPJMD sampai dengan RKPD tahun lalu (n-2)	Target Kinerja dan Anggaran RKPD Tahun Berjalan (2021) yang Dievaluasi	Realisasi Kinerja Pada Triwulan								Realisasi Capaian Kinerja dan Anggaran RKPD kabupaten yang Dievaluasi	Tingkat Capaian Kinerja dan Realisasi Anggaran RKPD yang dievaluasi	Realisasi Kinerja dan Anggaran RPJMD s/d Tahun 2021	Tingkat Capaian Kinerja dan Realisasi Anggaran RPJMD s/d Tahun 2021	Unit PD Penganggung Jawab		
						K				Rp.		I		II		III							IV	
						K	Rp.			K	Rp.	K	Rp.	K	Rp.	K	Rp.						K	Rp.
				Persentase indikator SPM pelayanan Administrasi dan Manajemen Sub Bagian Anggaran dan Belanja yang mencapai target	100			100	100	100	0	0	0	100	200	100%								
				Persentase indikator SPM pelayanan Administrasi dan Manajemen Sub Bagian Tata Usaha dan Rumah Tangga yang mencapai target	100			100	100	100	0	0	0	100	200	100%								
				Persentase indikator SPM pelayanan Pengelolaan Limbah yang mencapai target	100			100	100	100	0	0	0	100	200	100%								
				Persentase indikator SPM pelayanan Pemeliharaan Sarana Rumah Sakit yang mencapai target	100			100	100	100	0	0	0	100	200	100%								

No.	Sasaran	Kode	Urusan/Bidang Pemerintahan dan Program/Kegiatan/Subkegiatan	Indikator Kinerja Program (outcome) / Kegiatan (output) / Subkegiatan	Satuan	Target RPJMD Kabupaten pada Tahun 2021 (Akhir Periode RPJMD)		Realisasi Kinerja RPJMD sampai dengan RKPD tahun lalu (n-2)	Target Kinerja dan Anggaran RKPD Tahun Berjalan (2021) yang Dievaluasi		Realisasi Kinerja Pada Triwulan								Realisasi Capaian Kinerja dan Anggaran RKPD kabupaten yang Dievaluasi	Tingkat Capaian Kinerja dan Realisasi Anggaran RKPD yang dievaluasi	Realisasi Kinerja dan Anggaran RPJMD s/d Tahun 2021	Tingkat Capaian Kinerja dan Realisasi Anggaran RPJMD s/d Tahun 2021	Unit PD Penganggung Jawab			
						K	Rp.		K	Rp.	I		II		III		IV									
						K	Rp.		K	Rp.	K	Rp.	K	Rp.	K	Rp.	K	Rp.						K	Rp.	
				Jumlah laporan Keuangan Akhir Tahun yang tersusun	laporan				1	0			0		0			1	1	100%						
			Penyediaan Gaji dan Tunjangan ASN	Tersedian ya Gaji dan Tunjangan ASN	119				119	Rp 15.329.676,93	11	Rp 3.020.741,57	9	Rp 3.020.741,57	9	Rp 3.467.850,42	0,00	119	11	Rp 13.016.631,030	100%	84%				
			Penyediaan Administrasi Pelaksanaan Tugas ASN	Jumlah alat tulis kantor yang tersedia	40				40	Rp 160.919.220,05	40	Rp 38.843.750,00	40	Rp 38.843.750,00	40	Rp 39.087.400,00	0	40	40	Rp 155.558.700,00	100%	96%				
			Koordinasi dan Penyusunan Laporan Keuangan Akhir Tahun SKPD	Jumlah laporan Keuangan Akhir Tahun yang tersusun	1				1	Rp 4.750.000,00	0	Rp 0,00	0	Rp 0,00	0	Rp 0,00	0	1	1	Rp 4.569.600,00	100%	96%				
			Administrasi Kepegawaian Perangkat Daerah	Jumlah ASN yang mengikuti pendidikan dan pelatihan formal dan informal	oran g				100	Rp 400,000,00	0	Rp 0,00	29	Rp 0,00	8	Rp 30.000.000,00	0	53	90	Rp 243.320.500,00	90%	60%				
			Pendidikan dan Pelatihan Pegawai Berdasarkan Tugas dan Fungsi	Jumlah ASN yang mengikuti pendidikan dan pelatihan formal dan informal	100				100	Rp 400,000,00	0	Rp 0,00	29	Rp 0,00	8	Rp 30.000.000,00	0	53	90	Rp 243.320.500,00	90%	60%				

No.	Sasaran	Kode	Urusan/Bidang Urusan Pemerintahan dan Program/Kegiatan/Subkegiatan	Indikator Kinerja Program (outcome) / Kegiatan (output) / Subkegiatan	Satuan	Target RPJMD Kabupaten pada Tahun 2021 (Akhir Periode RPJMD)		Realisasi Kinerja RPJMD sampai dengan RKPD tahun lalu (n-2)	Target Kinerja dan Anggaran RKPD Tahun Berjalan (2021) yang Dievaluasi		Realisasi Kinerja Pada Triwulan								Realisasi Kinerja dan Anggaran RKPD kabupaten yang Dievaluasi	Tingkat Capaian Kinerja dan Realisasi Anggaran RKPD yang dievaluasi	Realisasi Kinerja dan Anggaran RPJMD s/d Tahun 2021	Tingkat Capaian Kinerja dan Realisasi Anggaran RPJMD s/d Tahun 2021	Unit PD Penganggung Jawab						
						K			Rp.		I		II		III		IV												
						K	Rp.		K	Rp.	K	Rp.	K	Rp.	K	Rp.	K	Rp.						K	Rp.				
			Administrasi Umum Perangkat Daerah	Jumlah komponen listrik /penerangan yang tersedia	jenis				Rp 1.156.055.993,35	Rp 194.397.300,00	Rp 194.397.300,00	Rp 177.590.920,00	Rp 385.828.563,00	Rp 952.214.083,00	100%	82%													
				Jumlah peralatan dan perlengkapan kantor yangtersedia	jenis				7	7	7	7	7	7	7	7	7	7	7	7	7	7	7	7	7	7	7	7	
				Jumlah BBM yang disediakan	liter				35600	7605	7046	7828	8098	57	85	100	85	100	100	100	100	100	100	100	100	100	100	100	
				Jumlah cetak penggandaan yang tersedia	jenis				13	13	13	13	13	13	13	13	13	13	13	13	13	13	13	13	13	13	13	13	
				Jumlah bahan bacaan dan koran yang tersedia	jenis				3	3	3	3	3	3	3	3	3	3	3	3	3	3	3	3	3	3	3	3	
				Jumlah bahan/material yang tersedia	jenis				29	29	29	29	29	29	29	29	29	29	29	29	29	29	29	29	29	29	29	29	
				Jumlah jamuan rapat/tamu yang disediakan	kota				3611	172	44	57	1339	1612	44	100	44	100	100	100	100	100	100	100	100	100	100	100	
				Persentase surat perintah tugas yang ditindaklanjuti	persen				100	100	100	100	100	100	100	100	100	100	100	100	100	100	100	100	100	100	100	100	
			Penyediaan Komponen Instalasi Listrik/Penerangan Bangunan Kantor	Jumlah komponen listrik /penerangan yang tersedia	21				Rp 83.409.206,30	Rp 20.658.000,00	Rp 20.658.000,00	Rp 20.508.400,00	Rp 20.445.700,00	Rp 82.270.100,00	100%	98%													
			Penyediaan Peralatan dan	Jumlah peralatan dan perlengkapan	7				Rp 89.385.218,75	Rp 54.670.000,00	Rp 54.670.000,00	Rp 11.800.320,00	Rp 4.026.000,00	Rp 125.166.320,00	100%	140%													

No.	Sasaran	Kode	Urusan/Bidang Urusan Pemerintahan dan Program/Kegiatan/Subkegiatan	Indikator Kinerja Program (outcome) / Kegiatan (output) / Subkegiatan	Satuan	Target RPJMD Kabupaten pada Tahun 2021 (Akhir Periode RPJMD)		Realisasi Kinerja RPJMD sampai dengan RKPD tahun lalu (n-2)	Target Kinerja dan Anggaran RKPD Tahun Berjalan (2021) yang Dievaluasi		Realisasi Kinerja Pada Triwulan								Realisasi Capaian Kinerja dan Anggaran RKPD kabupaten yang Dievaluasi	Tingkat Capaian Kinerja dan Realisasi Anggaran RKPD yang dievaluasi	Realisasi Kinerja dan Anggaran RPJMD s/d Tahun 2021	Tingkat Capaian Kinerja dan Realisasi Anggaran RPJMD s/d Tahun 2021	Unit PD Penganggung Jawab	
						K	Rp.		K	Rp.	I		II		III		IV							
						K	Rp.		K	Rp.	K	Rp.	K	Rp.	K	Rp.	K	Rp.						K
			Penyelenggaraan Rapat Koordinasi dan Konsultasi SKPD	Persentase surat perintah tugas yang ditindaklanjuti	100				Rp 415.540.746,00	100	Rp 8.425.000,00	100	Rp 38.100.000,00	100	Rp 190.851.033,00	100	Rp 245.801.033,00	100%	59%					
			Pengadaan Barang Milik Daerah Penunjang Urusan Pemerintahan Daerah	Jumlah kendaraan dinas/operasional yang diadakan	unit	1			Rp 2.576.629.296,75	1	Rp 0,00	1	Rp 377.562.500,00	1	Rp 1.552.652.800,00	1	Rp 1.930.215.300,00	100%	74%					
				Jumlah mebeleur yang diadakan	jenis	7			0	0	0	1		6		6		85%						
				Jumlah peralatan dan perlengkapan gedung/kantor/rumah dinas/jabatan yang diadakan	jenis	18			18	18	18	18		18		18		100%						
			Pengadaan Kendaraan Perorangan Dinas atau Kendaraan Dinas Jabatan	Jumlah kendaraan dinas/operasional yang diadakan	1				Rp 472.468.000,00	1	Rp 0,00	1	Rp 0,00	1	Rp 0,00	1	Rp 427.200.000,00	100%	90%					
			Pengadaan Mebel	Jumlah mebeleur yang diadakan	7				Rp 306.768.122,00	7	Rp 0,00	7	Rp 18.562.500,00	6	Rp 204.589.000,00	7	Rp 223.151.500,00	100%	72%					

No.	Sasaran	Kode	Urusan/Bidang Urusan Pemerintahan dan Program/Kegiatan/Subkegiatan	Indikator Kinerja Program (outcome) / Kegiatan (output) / Subkegiatan	Satuan	Target RPJMD Kabupaten pada Tahun 2021 (Akhir Periode RPJMD)		Realisasi Kinerja RPJMD sampai dengan RKPD tahun lalu (n-2)	Target Kinerja dan Anggaran RKPD Tahun Berjalan (2021) yang Dievaluasi	Realisasi Kinerja pada Triwulan								Realisasi Capaian Kinerja dan Anggaran RKPD kabupaten yang Dievaluasi	Tingkat Capaian Kinerja dan Realisasi Anggaran RKPD yang dievaluasi	Realisasi Kinerja dan Anggaran RPJMD s/d Tahun 2021	Tingkat Capaian Kinerja dan Realisasi Anggaran RPJMD s/d Tahun 2021	Unit PD Penganggung Jawab				
						K				I		II		III		IV										
						K	Rp.			K	Rp.	K	Rp.	K	Rp.	K	Rp.						K	Rp.		
			Penyediaan Jasa Komunikasi, Sumber Daya Air dan Listrik	Rekening listrik, air, telepon dan internet yang terbayar	12				Rp 1.136.738.394,00	3	Rp 76.836.490,00	3	Rp 76.836.490,00	3	Rp 75.755.826,00	3	Rp 77.166.549,00	12	Rp 306.595.355,00	100%	26%					
			Penyediaan Jasa Pelayanan Umum Kantor	Jumlah tenaga non ASN yang terbayar	21				Rp 1.980.648.800,00	21	Rp 258.278.299,00	21	Rp 258.278.299,00	21	Rp 377.477.563,00	21	Rp 566.629.284,00	21	Rp 1.460.663.445,00	100%	73%					
				Jumlah pengelola barang yang terbayar	6					6				6				6		100%						
				Jumlah pengelola pengadaan barang/jasa yang terbayar	54					54				54				54		100%						
				Jumlah pengelola keuangan yang terbayar	20					20				20				20		100%						
			Pemeliharaan Barang Milik Daerah Penunjang Urusan Pemerintahan Daerah	Jumlah luas gedung/kantor yang dipelihara	m 2				Rp 2.113.470.440,00	15	Rp 14.847.260,00	15	Rp 14.847.260,00	15	Rp 591.675.420,00	150	Rp 739.578.023,00	60	Rp 1.360.947.963,00	100%	64%					
				Jumlah peralatan dan mesin lainnya yang dipelihara	jenis					6				6				6		100%						
				Jumlah STNK kendaraan dinas yang lunas pajaknya	kendaraan					42				3				22		52%						

No.	Sasaran	Kode	Urusan/Bidang Urusan Pemerintahan dan Program/Kegiatan/Subkegiatan	Indikator Kinerja Program (outcome) / Kegiatan (output) / Subkegiatan	Satuan	Target RPJMD Kabupaten pada Tahun 2021 (Akhir Periode RPJMD)		Realisasi Capaian Kinerja RPJMD sampai dengan RKPD tahun lalu (n-2)	Target Kinerja dan Anggaran RKPD Tahun Berjalan (2021) yang Dievaluasi	Realisasi Kinerja Pada Triwulan								Realisasi Capaian Kinerja dan Anggaran RKPD kabupaten yang Dievaluasi	Tingkat Capaian Kinerja dan Realisasi Anggaran RKPD yang dievaluasi	Realisasi Kinerja dan Anggaran RPJMD s/d Tahun 2021	Tingkat Capaian Kinerja dan Realisasi Anggaran RPJMD s/d Tahun 2021	Unit PD Penganggung Jawab			
						K				I		II		III		IV									
						K	Rp.			K	Rp.	K	Rp.	K	Rp.	K	Rp.						K	Rp.	
				Jumlah kendaraan dinas/operasional yang dipelihara	kendaraan				10	10	10	10	10	10	10	10	10	100%							
				Jumlah bahan peralatan dan bahan pembersih kendaraan yang tersedia	kendaraan				10	10	10	10	10	10	10	10	10	100%							
				Penyediaan Jasa Pemeliharaan, Biaya Pemeliharaan, Pajak, dan Pertizinan Kendaraan Dinas Operasional atau Lapangan		10			10	Rp 355.000.000,0	10	Rp 8.806.500,0	10	Rp 8.806.500,0	10	Rp 56.391.700,0	10	Rp 117.128.625,00	10	Rp 191.133.325,00	100%	53%			
				Jumlah kendaraan dinas/operasional yang dipelihara		10			10		10		10		10		10		100%						
				Jumlah bahan peralatan dan bahan pembersih kendaraan yang tersedia		10			10		10		10		10		10		100%						
				Jumlah STNK kendaraan dinas yang lunas pajaknya		42			42		3		3		5		11		22		52%				
				Jumlah peralatan dan mesin lainnya yang dipelihara		6			6	Rp 349.000.000,0	6	Rp 5.319.000,0	6	Rp 5.319.000,0	6	Rp 20.422.700,0	6	Rp 170.233.880,00	6	Rp 201.294.580,00	100%	57%			

No.	Sasaran	Kode	Urusan/Bidang Urusan Pemerintahan dan Program/Kegiatan/Subkegiatan	Indikator Kinerja Program (outcome) / Kegiatan (output) / Subkegiatan	Satuan	Target RPJMD Kabupaten pada Tahun 2021 (Akhir Periode RPJMD)		Realisasi Capaian Kinerja RPJMD sampai dengan RKP tahun lalu (n-2)	Target Kinerja dan Anggaran RKPD Tahun Berjalan (2021) yang Dievaluasi		Realisasi Kinerja pada Triwulan								Realisasi Capaian Kinerja dan Anggaran RKPD kabupaten yang Dievaluasi	Tingkat Capaian Kinerja dan Realisasi Anggaran RKPD yang dievaluasi	Realisasi Kinerja dan Anggaran RPJMD s/d Tahun 2021	Tingkat Capaian Kinerja dan Realisasi Anggaran RPJMD s/d Tahun 2021	Unit PD Penganggung Jawab			
						K			Rp.		I		II		III		IV									
						K	Rp.		K	Rp.	K	Rp.	K	Rp.	K	Rp.	K	Rp.						K	Rp.	
			Koordinasi dan Sinkronisasi Peningkatan Kapasitas Kelembagaan Pengelolaan SDA Kewenangan Kabupaten/Kota	Jumlah Sidang Komir yang dilaksanakan	1				1	Rp 50.000.000,00	0	Rp 0,00	0	Rp 0,00	0	Rp 0,00	0	Rp 48.800.000,00	0	Rp 48.800.000,00	0	%	97%			
			Pengembangan dan Pengelolaan Sistem Irigasi Primer dan Sekunder pada Daerah Irigasi yang Luasnya dibawah 1000 Ha dalam 1 (Satu) Daerah Kabupaten/Kota	Panjang saluran irigasi yang ditingkatkan	m	890	Rp 17.398.248.733,50	0	Rp 173.947.271,00	0	Rp 173.947.271,00	13	Rp 1.566.330.905,00	733	Rp 12.929.785.559,00	9	Rp 14.844.011.006,00	86	Rp 14.844.011.006,00	97	%	85%				
				Panjang saluran irigasi yang direhabilitasi	m	980		0		0		91		682		77		77		78	%					
				Jumlah bendung yang direhabilitasi	unit	0		0		0		0		0		0		0		0	%					
				Panjang saluran yang beroperasi dan dipelihara	km	80		0		0		0		73		73		73		91	%	10				
				Bendung yang beroperasi dan dipelihara	unit	20		0		0		0		20		20		20		10	%	0				
				Operasional UPTD yang tercukupi	UPTD	4		4		4		4		4		4		4		10	%	0				
				Jumlah perencanaan teknis irigasi yang disusun sesuai	Dokumen	75		0		28		36		44		48		48		10	%	0				

No.	Sasaran	Kode	Urusan/Bidang Pemerintahan dan Program/Kegiatan/ Subkegiatan	Indikator Kinerja Program (outcome) / Kegiatan (output) / Subkegiatan	Satuan	Target RPJMD Kabupaten pada Tahun 2021 (Akhir Periode RPJMD)		Realisasi Capaian Kinerja RPJMD sampai dengan RKPD tahun lalu (n-2)	Target Kinerja dan Anggaran RKPD Tahun Berjalan (2021) yang Dievaluasi		Realisasi Kinerja Pada Triwulan								Realisasi Capaian Kinerja dan Anggaran RKPD kabupaten yang Dievaluasi	Tingkat Capaian Kinerja dan Realisasi Anggaran RKPD yang dievaluasi	Realisasi Kinerja dan Anggaran RPJMD s/d Tahun 2021	Tingkat Capaian Kinerja dan Realisasi Anggaran RPJMD s/d Tahun 2021	Unit PD Penganggung Jawab			
						K	Rp.		K	Rp.	I		II		III		IV									
						K	Rp.		K	Rp.	K	Rp.	K	Rp.	K	Rp.	K	Rp.						K	Rp.	
			Operasi dan Pemeliharaan Bendung Irigasi	Bendung yang beroperasi dan dipelihara	20				Rp 108.227.000,00	0	Rp 0,00	0	Rp 0,00	0	Rp 0,00	20	Rp 0,00	20	Rp 0,00	100%	0%					
			Operasional Unit Pengelola Irigasi	Operasional UPTD yang tercukupi	4				Rp 243.844.192,50	0	Rp 0,00	4	Rp 0,00	4	Rp 12.606.800,00	4	Rp 197.972.500,00	4	Rp 210.579.300,00	100%	86%					
Rata-Rata Capaian Kinerja yang Dievaluasi (%)																			87%							
Predikat Kinerja yang Dievaluasi																			T							
Meningkatnya kuantitas dan kualitas infrastruktur ke-PU-an			URUSAN PEMERINTAHAN BIDANG PEKERJAAN UMUM DAN PENATAAN RUANG						Rp 279.300.101.485,25	0	Rp 390.732.278,00	12	Rp 390.732.278,00	23	Rp 9.262.794.319,00	56	Rp 208.294.213.092,00	91	Rp 218.338.471.967,00	91%	78%					Dinas Pekerjaan Umum Bina Margad dan Sumber Daya Air
			PROGRAM PENYELENGGARAAN JALAN	Presentase panjang jalan dan jembatan yang dipelihara	%				100	0		13		25		46		84		84%						
				Presentase panjang jalan kabupaten yang dibangun	%				100	0			13		25		46		84		84%					
				Presentase panjang jalan kabupaten yang ditingkatkan	%				100	0		10		27		55		92		92%						

No.	Sasaran	Kode	Urusan/Bidang Urusan Pemerintahan dan Program/Kegiatan/Subkegiatan	Indikator Kinerja Program (outcome) / Kegiatan (output) / Subkegiatan	Satuan	Target RPJMD Kabupaten pada Tahun 2021 (Akhir Periode RPJMD)		Realisasi Capaian Kinerja RPJMD sampai dengan RPKD tahun lalu (n-2)	Target Kinerja dan Anggaran RPKD Tahun Berjalan (2021) yang Dievaluasi		Realisasi Kinerja Pada Triwulan								Realisasi Capaian Kinerja dan Anggaran RPKD kabupaten yang Dievaluasi	Tingkat Capaian Kinerja dan Realisasi Anggaran RPKD yang dievaluasi	Realisasi Kinerja dan Anggaran RPJMD s/d Tahun 2021	Tingkat Capaian Kinerja dan Realisasi Anggaran RPKD s/d Tahun 2021	Unit PD Penganggung Jawab							
						K	Rp.		K	Rp.	I		II		III		IV													
						K	Rp.		K	Rp.	K	Rp.	K	Rp.	K	Rp.	K	Rp.						K	Rp.					
			Penyelenggaraan Jalan Kabupaten/Kot	Luas Lahan yang dibebaskan untuk jalan kabupaten	m2				600	Rp 279.300.101.485,25	0		Rp 390.732.278,00	0		Rp 390.732.278,00	0		Rp 9.262.794.319,00	477	Rp 208.294.213.092,00	47	Rp 218.338.471.967,00	79	78%					
				Jumlah panjang jalan kabupaten yang dibangun	m				163	0	0		0	0		255	5		25	55					10	0	%			
				Jumlah panjang Penahan jalan kabupaten yang dibangun	m				675	0	0		0	0		912	9		91	29					10	0	%			
				Jumlah panjang jalan kabupaten yang ditingkatkan menuju standar	m				950	0	0		0	0		109	63		10	96	3				10	0	%			
				Jumlah Panjang Jalan kabupaten yang ditingkatkan	m				916	8	0		0	0		848	2		84	82					92		%			
				Jumlah Jembatan Kabupaten yang Dibangun	bua				2		0		0	0		2			2							10	0	%		
				Jumlah Perijinan Pemanfaatan Jalan dan Jembatan yang dikeluarkan	dok				0		0		0	0		0			0							0		%		
				Jumlah Rekomendasi Pemanfaatan Jalan	dok				30		0		0	0		30			30							10	0	%		
				Panjang jalan yang direhabilitasi/dipelihara	m				127	779	0		55	23	1		725	48		12	77	79				10	0	%		
				Jumlah Jembatan yang direhabilitasi / dipelihara	bua				11		0		0	0		2			10							90		%		

No.	Sasaran	Kode	Urusan/Bidang Urusan Pemerintahan dan Program/Kegiatan/Subkegiatan	Indikator Kinerja Program (outcome) / Kegiatan (output) / Subkegiatan	Satuan	Target RPJMD Kabupaten pada Tahun 2021 (Akhir Periode RPJMD)		Realisasi Kinerja RPJMD sampai dengan RPKD tahun lalu (n-2)	Target Kinerja dan Anggaran RPKD Tahun Berjalan (2021) yang Dievaluasi		Realisasi Kinerja pada Triwulan								Realisasi Capaian Kinerja dan Anggaran RPKD kabupaten yang Dievaluasi	Tingkat Capaian Kinerja dan Realisasi Anggaran RPKD yang dievaluasi	Realisasi Kinerja dan Anggaran RPJMD s/d Tahun 2021	Tingkat Capaian Kinerja dan Realisasi Anggaran RPKD s/d Tahun 2021	Unit PD Penganggung Jawab							
						K	Rp.		K	Rp.	I		II		III		IV													
						K	Rp.		K	Rp.	K	Rp.	K	Rp.	K	Rp.	K	Rp.						K	Rp.					
				Jumlah perencanaan teknis jalan dan jembatan yang disusun sesuai ketentuan teknis	Dokumen				39		0		0		0		39		39		100%									
			Penyusunan Rencana, Kebijakan, dan Strategi Pengembangan Jaringan Jalan Serta Perencanaan Teknis Penyelenggaraan Jalan dan Jembatan	Jumlah perencanaan teknis jalan dan jembatan yang disusun sesuai ketentuan teknis	39		Rp 3.665.764.488,50		39		0	Rp 11.673.014,00		0	Rp 11.673.014,00		0	Rp 729.900.316,00		39		Rp 1.904.175.714,00		39		Rp 2.657.422.058,00	100%	72%		
			Pembebasan Lahan/Tanah untuk Penyelenggaraan Jalan	luas lahan yang dibebaskan untuk jalan kabupaten	6000		Rp 61.684.786,65		6000		0	Rp 0,00		0	Rp 0,00		0	Rp 14.705.000,00		4772		Rp 30.998.691,295,00		4772		Rp 31.013.396,295,00	79%	50%		
			Pembangunan Jalan	Jumlah panjang jalan kabupaten yang dibangun	1630		Rp 67.934.772,99		1630		0	Rp 0,00		0	Rp 0,00		0	Rp 2.535.545,58		2555		Rp 58.682.155,271,00		2555		Rp 61.217.700,855,00	100%	90%		
				Jumlah panjang Penahan jalan kabupaten yang dibangun	6750				6750		0			0			0				9129				9129		100%			

No.	Sasaran	Kode	Urusan/Bidang Urusan Pemerintahan dan Program/Kegiatan/Subkegiatan	Indikator Kinerja Program (outcome) / Kegiatan (output) / Subkegiatan	Satuan	Target RPJMD Kabupaten pada Tahun 2021 (Akhir Periode RPJMD)		Realisasi Kinerja RPJMD sampai dengan RPKD tahun lalu (n-2)		Target Kinerja dan Anggaran RPKD Tahun Berjalan (2021) yang Dievaluasi		Realisasi Kinerja Pada Triwulan								Realisasi Capaian Kinerja dan Anggaran RPKD kabupaten yang Dievaluasi	Tingkat Capaian Kinerja dan Realisasi Anggaran RPKD yang dievaluasi	Realisasi Kinerja dan Anggaran RPJMD s/d Tahun 2021	Tingkat Capaian Kinerja dan Realisasi Anggaran RPKD s/d Tahun 2021	Unit PD Penganggung Jawab	
						K	Rp.	K	Rp.	K	Rp.	I		II		III		IV							
										K	Rp.	K	Rp.	K	Rp.	K	Rp.	K	Rp.						K
			Pelebaran Jalan Menuju Standar	Jumlah panjang jalan kabupaten yang ditingkatkan menuju standar	9500					9500	Rp 52.992.927,28	0	Rp 140.755.114,00	0	Rp 140.755.114,00	0	Rp 594.376.271,00	10963	Rp 40.682.262,194,00	10963	Rp 41.558.148.693,00	78%			
			Rekonstruksi Jalan	Jumlah Panjang Jalan kabupaten yang ditingkatkan	9168					9168	Rp 54.681.702,39	0	Rp 0,00	0	Rp 5.303.572,14	8482	Rp 42.294.902,506,00	8482	Rp 47.598.474.654,00	92%	87%				
			Pemeliharaan Rutin Jalan	Panjang jalan yang direhabilitasi/dipelihara	127779					127779	Rp 24.770.214,95	0	Rp 238.304.150,00	55231	Rp 238.304.150,00	0	Rp 84.695.000,00	72548	Rp 21.550.835,958,00	12779	Rp 22.112.139.258,00	100%	89%		
			Pembangunan Jembatan	Jumlah Jembatan Kabupaten yang Dibangun	2					2	Rp 11.857.115,70	0	Rp 0,00	0	Rp 0,00	0	Rp 0,00	2	Rp 10.565.184,846,00	2	Rp 10.565.184.846,00	100%	89%		
			Rehabilitasi Jembatan	Jumlah Jembatan yang direhabilitasi / dipelihara	11					11	Rp 652.817.000,00	0	Rp 0,00	0	Rp 0,00	0	Rp 0,00	11	Rp 577.251.834,00	11	Rp 577.251.834,00	100%	88%		
			Pemeliharaan Rutin Jembatan	Jumlah Perijinan Pemanfaatan Jalan dan Jembatan	0					0	Rp 1.060.000,00	0	Rp 0,00	0	Rp 0,00	0	Rp 0,00	0	Rp 1.038.753,474,00	0	Rp 1.038.753.474,00	0%	97%		

No.	Sasaran	Kode	Urusan/Bidang Urusan Pemerintahan dan Program/Kegiatan/Subkegiatan	Indikator Kinerja Program (outcome) / Kegiatan (output) / Subkegiatan	Satuan	Target RPJMD Kabupaten pada Tahun 2021 (Akhir Periode RPJMD)		Realisasi Kinerja RPJMD sampai dengan RPKD tahun lalu (n-2)	Target Kinerja dan Anggaran RKPD Tahun Berjalan (2021) yang Dievaluasi	Realisasi Kinerja Pada Triwulan								Realisasi Capaian Kinerja dan Anggaran RKPD kabupaten yang Dievaluasi	Tingkat Capaian Kinerja dan Realisasi Anggaran RKPD yang dievaluasi	Realisasi Kinerja dan Anggaran RPJMD s/d Tahun 2021	Tingkat Capaian Kinerja dan Realisasi Anggaran RPJMD s/d Tahun 2021	Unit PD Penganggung Jawab		
						K				I		II		III		IV								
						K	Rp.			K	Rp.	K	Rp.	K	Rp.	K	Rp.						K	Rp.
			Sosialisasi dan Pemberdayaan Masyarakat terkait Penyediaan Sistem Pengelolaan Air Limbah Domestik	Jumlah sarana dan prasarana sanitasi dan air bersih yang dimonev	90			Rp 222.875.000,00	90	0	Rp 0,00	0	Rp 0,00	90	Rp 1.900.000,00	0	Rp 105.234.500,00	90	Rp 107.134.500,00	100%	48%			
			Operasi dan Pemeliharaan Sistem Pengelolaan Air Limbah Domestik	Jumlah bangunan yang mendapatkan layanan pengelolaan lumpur tinja	1458			Rp 1.274.831.790,26	1458	344	Rp 121.644.739,00	354	Rp 121.644.739,00	700	Rp 289.016.978,00	508	Rp 518.937.142,00	1906	Rp 1.051.243.598,00	100%	82%			
			Pembangunan/Penyediaan Sistem Pengelolaan Air Limbah Terpusat Skala Permukiman	Jumlah IPAL - T yang terbangun	1			Rp 535.875.250,00	1	0	Rp 0,00	0	Rp 0,00	0	Rp 0,00	0	Rp 17.500.000,00	0	Rp 17.500.000,00	0%	3%			
			Pembangunan/Penyediaan Sarana dan Prasarana IPLT	Jumlah Sarana dan Prasarana IPLT yang terbangun	2			Rp 395.328.125,00	2	0	Rp 0,00	0	Rp 0,00	0	Rp 10.545.920,00	2	Rp 371.657.830,00	2	Rp 382.203.750,00	100%	96%			

No.	Sasaran	Kode	Urusan/Bidang Urusan Pemerintahan dan Program/Kegiatan/Subkegiatan	Indikator Kinerja Program (outcome) / Kegiatan (output) / Subkegiatan	Satuan	Target RPJMD Kabupaten pada Tahun 2021 (Akhir Periode RPJMD)		Realisasi Kinerja RPJMD sampai dengan RKPD tahun lalu (n-2)	Target Kinerja dan Anggaran RKPD Tahun Berjalan (2021) yang Dievaluasi		Realisasi Kinerja pada Triwulan								Realisasi Kinerja dan Anggaran RKPD kabupaten yang Dievaluasi		Tingkat Capaian Kinerja dan Realisasi Anggaran RKPD yang dievaluasi		Realisasi Kinerja dan Anggaran RPJMD s/d Tahun 2021		Tingkat Capaian Kinerja dan Realisasi Anggaran RPJMD s/d Tahun 2021	Unit PD Penganggung Jawab				
						K	Rp.		K	Rp.	I		II		III		IV		K	Rp.	K	Rp.	K	Rp.			K	Rp.		
											K	Rp.	K	Rp.	K	Rp.	K	Rp.	K	Rp.	K	Rp.	K	Rp.			K	Rp.		
			Pembangunan dan Pengembangan Infrastruktur Kawasan Permukiman di Kawasan Strategis Daerah Kabupaten/Kota	perumahan dalam kondisi baik					Rp 22.749.102,237,50	0	Rp 61.924.838,00	15	Rp 61.924.838,00	19	Rp 6.870.626,667,00	47	Rp 9.528.693,132,00	81	Rp 16.523.169,475,00	95%	72%									
			Pengawasan dan Pengendalian Infrastruktur Kawasan Permukiman di Kawasan Strategis Daerah Kabupaten/Kota	Jumlah sarana dan prasarana utilitas yang dibangun	85				Rp 355.709.232,29	0	Rp 58.988.490,00	0	Rp 58.988.490,00	0	Rp 189.151.960,00	0	Rp 47.965.000,00	0	Rp 355.093.940,00	0%	99%									
Rata-Rata Capaian Kinerja yang Dievaluasi (%)																97%														
Predikat Kinerja yang Dievaluasi																ST														

No.	Sasaran	Kode	Urusan/Bidang Pemerintahan dan Program/Kegiatan/ Subkegiatan	Indikator Kinerja Program (outcome) / Kegiatan (output) / Subkegiatan	Satuan	Target RPJMD Kabupaten pada Tahun 2021 (Akhir Periode RPJMD)		Realisasi Kinerja RPJMD sampai dengan RKPD tahun lalu (n-2)	Target Kinerja dan Anggaran RKPD Tahun Berjalan (2021) yang Dievaluasi		Realisasi Kinerja Pada Triwulan								Realisasi Capaian Kinerja dan Anggaran RKPD kabupaten yang Dievaluasi	Tingkat Capaian Kinerja dan Realisasi Anggaran RKPD yang dievaluasi	Realisasi Kinerja dan Anggaran RPJMD s/d Tahun 2021	Tingkat Capaian Kinerja dan Realisasi Anggaran RPJMD s/d Tahun 2021	Unit PD Penganggung Jawab				
						K			Rp.		K		Rp.		I		II							III		IV	
						K	Rp.		K	Rp.	K	Rp.	K	Rp.	K	Rp.	K	Rp.						K	Rp.	K	Rp.
			Penyelenggaraan Penerbitan Izin Mendirikan Bangunan (IMB), Sertifikat Laik Fungsi (SLF), peran Tenaga Ahli Bangunan Gedung (TABG), Pendataan Bangunan Gedung, serta Implementasi SIMBG	Jumlah pengawasan dan pengendalian teknis yang diajukan	9				Rp 571.943.477,21	0	Rp 26.511.182,00	0	Rp 26.511.182,00	3	Rp 45.893.673,00	4	Rp 104.907.364,00	7	Rp 203.823.401,00	77%	35%						
			Perencanaan, Pembangunan, Pengawasan, dan Pemanfaatan Bangunan Gedung Daerah Kabupaten /Kota	Jumlah Gedung Kantor Pemerintah Daerah yang terbangun/terehabiltasi sesuai ketentuan teknis tata bangunan	9			Rp 153.228.045.568,75	0	Rp 0,00	0	Rp 0,00	2	Rp 47.976.457.800,00	7	Rp 103.984.494.336,00	9	Rp 151.960.952.136,00	100%	99%							
Rata-Rata Capaian Kinerja yang Dievaluasi (%)																	100%										
Predikat Kinerja yang Dievaluasi																	ST										

No.	Sasaran	Kode	Urusan/Bidang Urusan Pemerintahan dan Program/Kegiatan/Subkegiatan	Indikator Kinerja Program (outcome) / Kegiatan (output) / Subkegiatan	Satuan	Target RPJMD Kabupaten pada Tahun 2021 (Akhir Periode RPJMD)		Realisasi Kinerja RPJMD sampai dengan RPKD tahun lalu (n-2)	Target Kinerja dan Anggaran RPKD Tahun Berjalan (2021) yang Dievaluasi		Realisasi Kinerja Pada Triwulan								Realisasi Kinerja dan Anggaran RPKD kabupaten yang Dievaluasi	Tingkat Capaian Kinerja dan Realisasi Anggaran RPKD yang dievaluasi	Realisasi Kinerja dan Anggaran RPJMD s/d Tahun 2021	Tingkat Capaian Kinerja dan Realisasi Anggaran RPKD s/d Tahun 2021	Unit PD Penganggung Jawab			
						K	Rp.		K	Rp.	I		II		III		IV									
						K	Rp.		K	Rp.	K	Rp.	K	Rp.	K	Rp.	K	Rp.						K	Rp.	
			PROGRAM PENGEMBANGAN JASA KONSTRUKSI	Prosentase terlaksananya sertifikasi pekerja konstruksi terampil	%		Rp 561.020.061,27		Rp 28.757.780,00	0	0	Rp 28.757.780,00	0	Rp 264.247.000,00	40	Rp 4.327.040,00	40	Rp 326.089.600,00	100%	58%						Tata Ruang
			Penyelenggaraan Pelatihan Tenaga Terampil Konstruksi	Jumlah pekerja terampil yang tersertifikasi	Sertifikat	100	Rp 445.410.353,77	0	Rp 26.808.280,00	112	0	Rp 26.808.280,00	0	Rp 255.547.000,00	0	Rp 4.327.040,00	112	Rp 313.490.600,00	100%	70%						
			Pelaksanaan Pelatihan Tenaga Terampil Konstruksi	Pelaksanaan Pelatihan Tenaga Terampil Konstruksi	100	100	Rp 445.410.353,77	0	Rp 26.808.280,00	112	0	Rp 26.808.280,00	0	Rp 255.547.000,00	0	Rp 4.327.040,00	112	Rp 313.490.600,00	100%	70%						
			Penerbitan Izin Usaha Jasa Konstruksi Nasional (Non Kecil dan Kecil)	Jumlah pembinaan terhadap pengusaha jasa konstruksi	orang	100	Rp 115.609.707,50	0	Rp 1.949.500,00	158	0	Rp 1.949.500,00	0	Rp 8.700.000,00	0	Rp 0,00	158	Rp 12.599.000,00	100%	10%						
			Pembinaan dan Peningkatan Kapasitas Badan	Jumlah pembinaan terhadap pengusaha	100	100	Rp 115.609.707,50	0	Rp 1.949.500,00	158	0	Rp 1.949.500,00	0	Rp 8.700.000,00	0	Rp 0,00	158	Rp 12.599.000,00	100%	10%						

No.	Sasaran	Kode	Urusan/Bidang Pemerintahan dan Program/Kegiatan/Subkegiatan	Indikator Kinerja Program (outcome) / Kegiatan (output) / Subkegiatan	Satuan	Target RPJMD Kabupaten pada Tahun 2021 (Akhir Periode RPJMD)		Realisasi Capaian Kinerja RPJMD sampai dengan RKPD tahun lalu (n-2)	Target Kinerja dan Anggaran RKPD Tahun Berjalan (2021) yang Dievaluasi	Realisasi Kinerja Pada Triwulan								Realisasi Kinerja dan Anggaran RKPD kabupaten yang Dievaluasi		Tingkat Capaian Kinerja dan Realisasi Anggaran RKPD yang dievaluasi		Realisasi Kinerja dan Anggaran RPJMD s/d Tahun 2021	Tingkat Capaian Kinerja dan Realisasi Anggaran RPJMD s/d Tahun 2021	Unit PD Penganggung Jawab			
						K	Rp.			I		II		III		IV		K	Rp.	K	Rp.				K	Rp.	
										K	Rp.	K	Rp.	K	Rp.	K	Rp.	K	Rp.	K	Rp.				K	Rp.	
			Koordinasi dan Sinkronisasi Pemanfaatan Ruang untuk Investasi dan Pembangunan Daerah	Jumlah dokumen yang disusun	2				Rp 167.385.260,00	0	Rp 950.000,00	0	Rp 950.000,00	2	Rp 1.187.500,00	0	Rp 158.191.500,00	2	Rp 161.279.000,00	100%	96%						
			Sistem Informasi Penataan Ruang	Jumlah dokumen pemetaan digital yang disusun	2				Rp 150.000,00	0	Rp 0,00	2	Rp 0,00	0	Rp 146.642.000,00	0	Rp 0,00	2	Rp 146.642.000,00	100%	97%						
			Koordinasi dan Sinkronisasi Pengendalian Pemanfaatan Ruang Daerah Kabupaten/Kota	Jumlah dokumen rencana teknis tata ruang	Dokumen	2			Rp 86.868.000,00	0	Rp 0,00	2	Rp 0,00	0	Rp 77.842.500,00	0	Rp 5.940.000,00	2	Rp 83.782.500,00	100%	96%						
			Koordinasi Pelaksanaan Penataan Ruang	Jumlah dokumen hasil koordinasi	1				Rp 86.868.000,00	0	Rp 0,00	0	Rp 0,00	1	Rp 77.842.500,00	0	Rp 5.940.000,00	1	Rp 83.782.500,00	100%	96%						
Rata-Rata Capaian Kinerja yang Dievaluasi (%)																100%											
Predikat Kinerja yang Dievaluasi																ST											

No.	Sasaran	Kode	Urusan/Bidang Urusan Pemerintahan dan Program/Kegiatan/Subkegiatan	Indikator Kinerja Program (outcome) / Kegiatan (output) / Subkegiatan	Satuan	Target RPJMD Kabupaten pada Tahun 2021 (Akhir Periode RPJMD)		Realisasi Kinerja RPJMD sampai dengan RKPD tahun lalu (n-2)	Target Kinerja dan Anggaran RKPD Tahun Berjalan (2021) yang Dievaluasi		Realisasi Kinerja Pada Triwulan								Realisasi Capaian Kinerja dan Anggaran RKPD kabupaten yang Dievaluasi	Tingkat Capaian Kinerja dan Realisasi Anggaran RKPD yang dievaluasi	Realisasi Kinerja dan Anggaran RPJMD s/d Tahun 2021	Tingkat Capaian Kinerja dan Realisasi Anggaran RPJMD s/d Tahun 2021	Unit PD Penganggung Jawab	
						K	Rp.		K	Rp.	I		II		III		IV							
						K	Rp.		K	Rp.	K	Rp.	K	Rp.	K	Rp.	K	Rp.						K
			Koordinasi dan Penyusunan Laporan Capaian Kinerja dan Ikhtisar Realisasi Kinerja SKPD	Jumlah dokumen laporan kinerja PD yang disusun tepat waktu	4			4	Rp 752.085,00	1	Rp 667.500,00	1	Rp 667.500,00	1	Rp 0,00	1	Rp 0,00	4	Rp 1.335.000,00	100%	177%			
			Evaluasi Kinerja Perangkat Daerah	Jumlah dokumen monev PD yang tersusun	5			5	Rp 376.155,00	2	Rp 332.500,00	1	Rp 332.500,00	1	Rp 0,00	1	Rp 0,00	5	Rp 665.000,00	100%	176%			
			Administrasi Keuangan Perangkat Daerah	Jumlah laporan keuangan bulanan/semesteran PD yang tersusun	Laporan			14	Rp 8.200.629.514,00	3	Rp 1.517.509.669,00	4	Rp 1.517.509.669,00	3	Rp 1.837.772.956,00	3	Rp 2.191.338.202,00	13	Rp 7.064.130.496,00	92%	86%			
			Penyediaan Gaji dan Tunjangan ASN	Jumlah ASN yang mendapatkan gaji dan tunjangan	59			59	Rp 8.198.993.188,00	59	Rp 1.516.100.169,00	59	Rp 1.516.100.169,00	59	Rp 1.837.772.956,00	59	Rp 2.191.338.202,00	59	Rp 7.061.311.496,00	100%	86%			
			Koordinasi dan Penyusunan Laporan Keuangan Akhir Tahun SKPD	Jumlah laporan keuangan akhir tahun yang tersusun	7			7	Rp 843.390,00	7	Rp 755.000,00	0	Rp 755.000,00	0	Rp 0,00	0	Rp 0,00	7	Rp 1.510.000,00	100%	179%			

No.	Sasaran	Kode	Urusan/Bidang Urusan Pemerintahan dan Program/Kegiatan/Subkegiatan	Indikator Kinerja Program (outcome) / Kegiatan (output) / Subkegiatan	Satuan	Target RPJMD Kabupaten pada Tahun 2021 (Akhir Periode RPJMD)		Realisasi Capaian Kinerja RPJMD sampai dengan RKPD tahun lalu (n-2)	Target Kinerja dan Anggaran RKPD Tahun Berjalan (2021) yang Dievaluasi		Realisasi Kinerja Pada Triwulan								Realisasi Capaian Kinerja dan Anggaran RKPD kabupaten yang Dievaluasi	Tingkat Capaian Kinerja dan Realisasi Anggaran RKPD yang dievaluasi	Realisasi Kinerja dan Anggaran RPJMD s/d Tahun 2021	Tingkat Capaian Kinerja dan Realisasi Anggaran RPJMD s/d Tahun 2021	Unit PD Penganggung Jawab	
						K	Rp.		K	Rp.	I		II		III		IV							
						K	Rp.		K	Rp.	K	Rp.	K	Rp.	K	Rp.	K	Rp.						K
			Koordinasi dan Penyusunan Laporan Keuangan Bulanan/Triwulanan/Semesteran SKPD	Jumlah laporan keuangan bulanan/semesteran PD yang tersusun	14			14	Rp 660.780,00	3	Rp 532.500,00	4	Rp 532.500,00	3	Rp 0,00	3	Rp 0,00	13	Rp 1.065.000,00	92 %	161 %			
			Penyusunan Pelaporan dan Analisis Prognosis Realisasi Anggaran	Jumlah laporan prognosis realisasi anggaran yang tersusun	2			2	Rp 132.156,00	0	Rp 122.000,00	1	Rp 122.000,00	0	Rp 0,00	1	Rp 0,00	2	Rp 244.000,00	100 %	184 %			
			Administrasi Kepegawaian Perangkat Daerah	Jumlah peserta bimbingan teknis implementasi peraturan perundang-undangan	Orang			59	Rp 161.000.000,00	0	Rp 0,00	0	Rp 0,00	0	Rp 0,00	59	Rp 154.790.000,00	59	Rp 154.790.000,00	100 %	96%			
			Bimbingan Teknis Implementasi Peraturan Perundang-Undangan	Jumlah peserta bimbingan teknis implementasi peraturan perundang-undangan	59			59	Rp 161.000.000,00	0	Rp 0,00	0	Rp 0,00	0	Rp 0,00	59	Rp 154.790.000,00	59	Rp 154.790.000,00	100 %	96%			
			Administrasi Umum Perangkat Daerah	Jumlah peralatan dan perlengkapan kantor yang tersedia	Tahun			1	Rp 644.444.488,30	0	Rp 96.138.745,00	0	Rp 96.138.745,00	0	Rp 78.669.310,00	1	Rp 187.063.767,00	1	Rp 458.010.567,00	100 %	71%			

No.	Sasaran	Kode	Urusan/Bidang Urusan Pemerintahan dan Program/Kegiatan/Subkegiatan	Indikator Kinerja Program (outcome) / Kegiatan (output) / Subkegiatan	Satuan	Target RPJMD Kabupaten pada Tahun 2021 (Akhir Periode RPJMD)		Realisasi Capaian Kinerja RPJMD sampai dengan RKPD tahun lalu (n-2)	Target Kinerja dan Anggaran RKPD Tahun Berjalan (2021) yang Dievaluasi	Realisasi Kinerja Pada Triwulan								Realisasi Capaian Kinerja dan Anggaran RKPD kabupaten yang Dievaluasi		Tingkat Capaian Kinerja dan Realisasi Anggaran RKPD yang dievaluasi		Realisasi Kinerja dan Anggaran RPJMD s/d Tahun 2021	Tingkat Capaian Kinerja dan Realisasi Anggaran RPJMD s/d Tahun 2021	Unit PD Penganggung Jawab						
						K				Rp.		I		II		III		IV		K					Rp.		K		Rp.	
						K	Rp.			K	Rp.	K	Rp.	K	Rp.	K	Rp.	K	Rp.	K	Rp.				K	Rp.	K	Rp.	K	Rp.
			Penyediaan Komponen Instalasi Listrik/Penerangan Bangunan Kantor	Jumlah komponen listrik /penerangan yang tersedia	1				Rp 27.139.551,80	0	Rp 26.909.500,00	0	Rp 26.909.500,00	0	Rp 0,00	1	Rp 0,00	1	Rp 53.819.000,00	100%	198%									
			Penyediaan Peralatan dan Perlengkapan Kantor	Jumlah peralatan dan perlengkapan kantor yang tersedia	1				Rp 73.636.990,00	0	Rp 35.544.000,00	0	Rp 35.544.000,00	0	Rp 11.970.000,00	1	Rp 11.970.000,00	1	Rp 95.028.000,00	100%	129%									
			Penyediaan Bahan Logistik Kantor	Jumlah BBM yang disediakan	1				Rp 165.000.000,00	0	Rp 26.796.245,00	0	Rp 26.796.245,00	0	Rp 40.390.310,00	1	Rp 37.144.767,00	1	Rp 131.127.567,00	100%	79%									
				Jumlah logistik rumah tangga kantor yang tersedia	1					0		0		0		1		1		100%										
			Penyediaan Berang Cetakan dan Penggandaan	Jumlah cetak penggandaan yang tersedia	1				Rp 40.120.740,00	0	Rp 0,00	0	Rp 0,00	0	Rp 0,00	1	Rp 23.500.000,00	1	Rp 23.500.000,00	100%	58%									
			Penyediaan Bahan bacaan dan Peraturan Perundang-undangan	Jumlah buku bacaan dan koran yang tersedia	25				Rp 15.220.860,00	25	Rp 3.339.000,00	25	Rp 3.339.000,00	25	Rp 3.339.000,00	25	Rp 3.339.000,00	25	Rp 13.356.000,00	100%	87%									

No.	Sasaran	Kode	Urusan/Bidang Urusan Pemerintahan dan Program/Kegiatan/Subkegiatan	Indikator Kinerja Program (outcome) / Kegiatan (output) / Subkegiatan	Satuan	Target RPJMD Kabupaten pada Tahun 2021 (Akhir Periode RPJMD)		Realisasi Capaian Kinerja RPJMD sampai dengan RKPD tahun lalu (n-2)	Target Kinerja dan Anggaran RKPD Tahun Berjalan (2021) yang Dievaluasi	Realisasi Kinerja Pada Triwulan								Realisasi Capaian Kinerja dan Anggaran RKPD kabupaten yang Dievaluasi	Tingkat Capaian Kinerja dan Realisasi Anggaran RKPD yang dievaluasi	Realisasi Kinerja dan Anggaran RPJMD s/d Tahun 2021	Tingkat Capaian Kinerja dan Realisasi Anggaran RPJMD s/d Tahun 2021	Unit PD Penganggung Jawab						
						K				I		II		III		IV												
						K	Rp.			K	Rp.	K	Rp.	K	Rp.	K	Rp.						K	Rp.				
			Fasilitasi Kunjungan Tamu	Jumlah jamuan rapat/tamu yang disediakan Jumlah kunjungan tamu yang difasilitasi	200				Rp 66.996.187,50	K	Rp.	K	Rp.	K	Rp.	K	Rp.	K	Rp.	K	Rp.	K	Rp.	K	Rp.			
					1					30	Rp. 0,00	0	Rp. 0,00	10	Rp. 0,00	70	Rp. 8.675.000,00	20	Rp. 8.675.000,00	100	%	12%						
			Penyelenggaraan Rapat Koordinasi dan Konsultasi SKPD	Persentase surat perintah tugas yang ditindaklanjuti Jumlah rapat koordinasi dan konsultasi yang diselenggarakan	1				Rp 256.330.159,00	K	Rp.	0	Rp. 3.550.000,00	0	Rp. 3.550.000,00	0	Rp. 22.970.000,00	1	Rp. 102.435.000,00	1	Rp. 132.505.000,00	100	%	51%				
					1					0	Rp. 0,00	1	Rp. 0,00	0	Rp. 0,00	1	Rp. 0,00	1	Rp. 0,00	100	%	100%						
			Pengadaan Barang Milik Daerah Penunjang Urusan Pemerintah Daerah	Jumlah peralatan dan perlengkapan kantor yang tersedia	Tahun				Rp 1.317.316.912,70	K	Rp.	0	Rp. 140.425.000,00	0	Rp. 140.425.000,00	0	Rp. 0,00	1	Rp. 1.063.171.600,00	1	Rp. 1.344.021.600,00	100	%	102%				
					1					0	Rp. 0,00	0	Rp. 0,00	0	Rp. 0,00	1	Rp. 0,00	1	Rp. 0,00	100	%	100%						
			Pengadaan Kendaraan Perorangan Dinas atau Kendaraan Dinas Jabatan	Jumlah mobil jabatan yang diadakan	1				Rp 472.468.000,00	K	Rp.	0	Rp. 0,00	0	Rp. 0,00	1	Rp. 0,00	1	Rp. 412.400.000,00	1	Rp. 412.400.000,00	100	%	87%				

No.	Sasaran	Kode	Urusan/Bidang Urusan Pemerintahan dan Program/Kegiatan/Subkegiatan	Indikator Kinerja Program (outcome) / Kegiatan (output) / Subkegiatan	Satuan	Target RPJMD Kabupaten pada Tahun 2021 (Akhir Periode RPJMD)		Realisasi Kinerja RPJMD sampai dengan RKPD tahun lalu (n-2)	Target Kinerja dan Anggaran RKPD Tahun Berjalan (2021) yang Dievaluasi		Realisasi Kinerja pada Triwulan								Realisasi Capaian Kinerja dan Anggaran RKPD kabupaten yang Dievaluasi	Tingkat Capaian Kinerja dan Realisasi Anggaran RKPD yang dievaluasi	Realisasi Kinerja dan Anggaran RPJMD s/d Tahun 2021	Tingkat Capaian Kinerja dan Realisasi Anggaran RPJMD s/d Tahun 2021	Unit PD Penganggung Jawab				
						K			Rp.		I		II		III		IV										
						K	Rp.		K	Rp.	K	Rp.	K	Rp.	K	Rp.	K	Rp.						K	Rp.		
			Pengadaan Peralatan dan Mesin Lainnya	Jumlah jaringan komputer yang terpelihara	1				Rp 844.84	Rp 140.42	Rp 140.42					Rp 650.77	Rp 931.621	100%	110%								
				Jumlah jaringan wifi/LAN	1				8.912,70	5.000,00	5.000,00	0	0	0	0	1.600,00	.600,00	100%	100%								
				Jumlah peralatan gedung/kantor yang dipelihara	1				0	0	0	0	0	0	0	0	0	0	100%	100%							
			Penyediaan Jasa Penunjang Urusan Pemerintahan Daerah	Jasa Pelayanan Umum Kantor yang tersedia	Tahun				Rp 2.448,4	Rp 256,98	Rp 256,98				Rp 494,81	Rp 532,01	Rp 1.540,8	100%	62%								
					1				24.278,45	7.889,00	7.889,00	0	0	0	8.243,00	2.444,00	06.465,00	0%	62%								
			Penyediaan Jasa Surat Menyurat	Jumlah surat keluar masuk yang dikelola	1500				Rp 9.000,00	Rp 9.000,00	Rp 9.000,00	19	21	28	Rp 0,00	Rp 0,00	Rp 18.000,00	100%	200%								
					0				00,00	00,00	00,00	62	40	09	0,00	0,00	00,00	0%	200%								
			Penyediaan Jasa Komunikasi, Sumber Daya Air dan Listrik	Rekening listrik, air, telepon, dan internet yang terbayar	1				Rp 525,00	Rp 53,273	Rp 53,273				Rp 49,596	Rp 60,633	Rp 216,777	100%	41%								
					0				0,000,00	.883,00	.883,00	0	0	0	.007,00	.427,00	.200,00	0%	41%								
			Penyediaan Jasa Pelayanan Umum Kantor	Jasa Pelayanan Umum Kantor yang tersedia	1				Rp 1.914,4	Rp 194,71	Rp 194,71				Rp 445,22	Rp 471,37	Rp 1.306,0	100%	68%								
					0				24.278,45	4.006,00	4.006,00	0	0	0	2.236,00	9.017,00	29.265,00	0%	68%								

No.	Sasaran	Kode	Urusan/Bidang Urusan Pemerintah dan Program/Kegiatan/Subkegiatan	Indikator Kinerja Program (outcome) / Kegiatan (output) / Subkegiatan	Satuan	Target RPJMD Kabupaten pada Tahun 2021 (Akhir Periode RPJMD)		Realisasi Kinerja RPJMD sampai dengan RKPD tahun lalu (n-2)	Target Kinerja dan Anggaran RKPD Tahun Berjalan (2021) yang Dievaluasi	Realisasi Kinerja pada Triwulan								Realisasi Capaian Kinerja dan Anggaran RKPD kabupaten yang Dievaluasi	Tingkat Capaian Kinerja dan Realisasi Anggaran RKPD yang dievaluasi	Realisasi Kinerja dan Anggaran RPJMD s/d Tahun 2021	Tingkat Capaian Kinerja dan Realisasi Anggaran RPJMD s/d Tahun 2021	Unit PD Penganggung Jawab		
						K				I		II		III		IV								
						K	Rp.			K	Rp.	K	Rp.	K	Rp.	K	Rp.						K	Rp.
			Pemeliharaan Barang Milik Daerah Penunjang Urusan Pemerintahan Daerah	Barang Milik Daerah Penunjang yang dipelihara	Tahun				Rp 942.350.000,00	0	Rp 63.350.200,00	0	Rp 63.350.200,00	0	Rp 254.255.292,00	1	Rp 107.387.300,00	1	Rp 488.342.992,00	100%	51%			
			Penyediaan Jasa Pemeliharaan, Biaya Pemeliharaan dan Pajak Kendaraan Perorangan Dinas atau Kendaraan Dinas Jabatan	Jumlah kendaraan jabatan yang dipelihara	6			Rp 25.000.000,00	0	Rp 0,00	4	Rp 0,00	2	Rp 0,00	0	Rp 0,00	6	Rp 0,00	100%	0%				
			Penyediaan Jasa Pemeliharaan, Biaya Pemeliharaan, Pajak, dan Perizinan Kendaraan Dinas Operasional atau Lapangan	Jumlah STNK kendaraan dinas yang lunas pajaknya	50			Rp 255.000.000,00	16	Rp 2.160.300,00	12	Rp 2.160.300,00	11	Rp 26.895.300,00	11	Rp 26.837.300,00	50	Rp 58.053.200,00	100%	22%				
				Jumlah bahan peralatan dan bahan pembersih kendaraan yang tersedia	1			0	0	0	0	0	0	1	1	100%								
				Jumlah kendaraan dinas/operasional	44			44	9	3	6	11	29	65%										

No.	Sasaran	Kode	Urusan/Bidang Urusan Pemerintahan dan Program/Kegiatan/Subkegiatan	Indikator Kinerja Program (outcome) / Kegiatan (output) / Subkegiatan	Satuan	Target RPJMD Kabupaten pada Tahun 2021 (Akhir Periode RPJMD)		Realisasi Capaian Kinerja RPJMD sampai dengan RKPD tahun lalu (n-2)		Target Kinerja dan Anggaran RKPD Tahun Berjalan (2021) yang Dievaluasi	Realisasi Kinerja Pada Triwulan								Realisasi Capaian Kinerja dan Anggaran RKPD kabupaten yang Dievaluasi	Tingkat Capaian Kinerja dan Realisasi Anggaran RKPD yang dievaluasi	Realisasi Kinerja dan Anggaran RPJMD s/d Tahun 2021	Tingkat Capaian Kinerja dan Realisasi Anggaran RPJMD s/d Tahun 2021	Unit PD Penganggung Jawab				
						K	Rp.	K	Rp.		I		II		III		IV										
											K	Rp.	K	Rp.	K	Rp.	K	Rp.						K	Rp.		
			Pemeliharaan Peralatan dan Mesin Lainnya	Jumlah jaringan listrik, telepon dan air yang dipelihara	1					Rp 444.000,00	0	Rp 61.189,900,00	0	Rp 61.189,900,00	0	Rp 12.301,262,00	0	Rp 80.550,000,00	1	Rp 215.231,062,00	100%	48%					
			Pemeliharaan/Rehabilitasi Gedung Kantor dan Bangunan Lainnya	Jumlah perlengkapan gedung/kantor yang dipelihara	1					0		0		0		1		1		100%							
			Pemeliharaan/Rehabilitasi Gedung Kantor dan Bangunan Lainnya	Jumlah luas gedung/kantor/rumah dinas/jabatan yang dipelihara/rehabilitasi	1					Rp 218.350,000,00	0	Rp 0,00	0	Rp 0,00	0	Rp 215.058,730,00	1	Rp 0,00	1	Rp 215.058,730,00	100%	98%					
																			Rata-Rata Capaian Kinerja yang Dievaluasi (%)		98%						
																			Predikat Kinerja yang Dievaluasi		ST						
			URUSAN PEMERINTAHAN BIDANG PERUMAHAN DAN KAWASAN PERMUKIMAN																								Dinas Perumahan, Permukiman, Cipta Karya dan Tata

No.	Sasaran	Kode	Urusan/Bidang Urusan Pemerintahan dan Program/Kegiatan/Subkegiatan	Indikator Kinerja Program (outcome) / Kegiatan (output) / Subkegiatan	Satuan	Target RPJMD Kabupaten pada Tahun 2021 (Akhir Periode RPJMD)		Realisasi Kinerja RPJMD sampai dengan RKPD tahun lalu (n-2)		Target Kinerja dan Anggaran RKPD Tahun Berjalan (2021) yang Dievaluasi		Realisasi Kinerja pada Triwulan								Realisasi Kinerja dan Anggaran RKPD kabupaten yang Dievaluasi	Tingkat Capaian Kinerja dan Realisasi Anggaran RKPD yang dievaluasi	Realisasi Kinerja dan Anggaran RPJMD s/d Tahun 2021	Tingkat Capaian Kinerja dan Realisasi Anggaran RPJMD s/d Tahun 2021	Unit PD Penganggung Jawab			
						K	Rp.	K	Rp.	K	Rp.	I		II		III		IV									
										K	Rp.	K	Rp.	K	Rp.	K	Rp.	K	Rp.						K	Rp.	
			Evaluasi Kinerja Perangkat Daerah	Jumlah dokumen movev yang tersusun	2					Rp 55.635.778,40	2	Rp 0,00	1	Rp 0,00	1	Rp 0,00	0	Rp 2.132.000,00	0	Rp 51.855.200,00	2	Rp 53.987.200,00	100%	97%			
			Administrasi Keuangan Perangkat Daerah	Administrasi Keuangan Perangkat Daerah	Bulan					Rp 12.628.226,73	12	Rp 682,96	3	Rp 682,96	3	Rp 682,96	3	Rp 2.992.688,49	3	Rp 3.251.177,81	12	Rp 11.033.232,29	100%	87%			
			Penyediaan Gaji dan Tunjangan ASN	Terpenuhinya gaji dan tunjangan ASN	12					Rp 12.621.057,94	12	Rp 492,96	3	Rp 492,96	3	Rp 492,96	3	Rp 2.992.688,49	3	Rp 3.251.177,81	12	Rp 11.022.852,29	100%	87%			
			Koordinasi dan Penyusunan Laporan Keuangan Akhir Tahun SKPD	Tersusunnya dokumen laporan keuangan	1					Rp 7.168,79	1	Rp 0,00	0	Rp 5.190,00	0	Rp 5.190,00	0	Rp 0,00	1	Rp 0,00	1	Rp 10.380,00	100%	144%			
			Administrasi Barang Milik Daerah pada Perangkat Daerah	Administrasi Barang Milik Daerah pada Perangkat Daerah	Buah					Rp 100,00	250	Rp 0,00	63	Rp 0,00	63	Rp 0,00	62	Rp 0,00	62	Rp 99.871,989,00	250	Rp 99.871,989,00	100%	99%			
			Pengamanan Barang Milik Daerah SKPD	jumlah BMD SKPD yang teregistrasi	250					Rp 100,00	250	Rp 0,00	63	Rp 0,00	63	Rp 0,00	62	Rp 0,00	62	Rp 99.871,989,00	250	Rp 99.871,989,00	100%	99%			
				jumlah BMD yang terbayar premi asuransi	100						100		25		25		25		25		100			100%			

No.	Sasaran	Kode	Urusan/Bidang Urusan Pemerintahan dan Program/Kegiatan/Subkegiatan	Indikator Kinerja Program (outcome) / Kegiatan (output) / Subkegiatan	Satuan	Target RPJMD Kabupaten pada Tahun 2021 (Akhir Periode RPJMD)		Realisasi Kinerja RPJMD sampai dengan RPKD tahun lalu (n-2)	Target Kinerja dan Anggaran RPKD Tahun Berjalan (2021) yang Dievaluasi		Realisasi Kinerja Pada Triwulan								Realisasi Kinerja dan Anggaran RPKD kabupaten yang Dievaluasi	Tingkat Capaian Kinerja dan Realisasi Anggaran RPKD yang dievaluasi	Realisasi Kinerja dan Anggaran RPJMD s/d Tahun 2021	Tingkat Capaian Kinerja dan Realisasi Anggaran RPKD s/d Tahun 2021	Unit PD Penganggung Jawab				
						K			Rp.		K		Rp.		I		II							III		IV	
						K	Rp.		K	Rp.	K	Rp.	K	Rp.	K	Rp.	K	Rp.						K	Rp.	K	Rp.
			Administrasi Kepegawaian Perangkat Daerah	Administrasi Kepegawaian Perangkat Daerah	Buah				Rp 307.832.175,00	0	Rp 0,00	0	Rp 0,00	0	Rp 160.934.400,00	291	Rp 140.887.200,00	291	Rp 301.821.600,00	96%	98%						
			Pengadaan Pakaian Dinas Beserta Atribut Kelengkapannya	Jumlah pakaian dinas beserta kelengkapannya yang diadakan	301				Rp 307.832.175,00	0	Rp 0,00	0	Rp 0,00	0	Rp 160.934.400,00	291	Rp 140.887.200,00	291	Rp 301.821.600,00	96%	98%						
			Administrasi Umum Perangkat Daerah	Administrasi Umum Perangkat Daerah	Buah				Rp 3.005.635.453,75	90	Rp 265.444.735,00	90	Rp 265.444.735,00	90	Rp 946.376.843,00	90	Rp 902.682.421,00	360	Rp 2.379.948.734,00	100%	79%						
			Penyediaan Komponen Instalasi Listrik/Penerangan Bangunan Kantor	Jumlah komponen instalasi listrik/penerangan bangunan kantor yang tersedia	360				Rp 20.155.012,25	90	Rp 5.002.000,00	90	Rp 5.002.000,00	90	Rp 0,00	90	Rp 10.329.000,00	360	Rp 20.333.000,00	100%	100%						
			Penyediaan Peralatan dan Perlengkapan Kantor	Rekening listrik, air telepon dan internet yang terbayar Jumlah alat tulis kantor yang tersedia	12				Rp 30.306.296,15	3	Rp 11.940.500,00	3	Rp 11.940.500,00	3	Rp 16.846.500,00	3	Rp 1.200.000,00	12	Rp 41.927.500,00	100%	138%						
					525					132		132		131		130		525			100%						

No.	Sasaran	Kode	Urusan/Bidang Urusan Pemerintahan dan Program/Kegiatan/Subkegiatan	Indikator Kinerja Program (outcome) / Kegiatan (output) / Subkegiatan	Satuan	Target RPJMD Kabupaten pada Tahun 2021 (Akhir Periode RPJMD)		Realisasi Kinerja RPJMD sampai dengan RKPD tahun lalu (n-2)	Target Kinerja dan Anggaran RKPD Tahun Berjalan (2021) yang Dievaluasi		Realisasi Kinerja pada Triwulan								Realisasi Capaian Kinerja dan Anggaran RKPD kabupaten yang Dievaluasi	Tingkat Capaian Kinerja dan Realisasi Anggaran RKPD yang dievaluasi	Realisasi Kinerja dan Anggaran RPJMD s/d Tahun 2021	Tingkat Capaian Kinerja dan Realisasi Anggaran RPJMD s/d Tahun 2021	Unit PD Penganggung Jawab	
						K			Rp.		I		II		III		IV							
						K	Rp.		K	Rp.	K	Rp.	K	Rp.	K	Rp.	K	Rp.						K
			Penyediaan Peralatan Rumah Tangga	Jumlah peralatan rumah tangga yang tersedia	25				Rp 36.984.286,35	7	Rp 8.660.000,00	6	Rp 8.660.000,00	6	Rp 5.808.000,00	6	Rp 11.242.500,00	25	Rp 34.370.500,00	100%	92%			
			Penyediaan Bahan Logistik Kantor	Jumlah Logistik kantor yang disediakan	50				Rp 739.265.000,00	13	Rp 139.573.272,00	13	Rp 139.573.272,00	12	Rp 181.884.843,00	12	Rp 218.899.810,00	50	Rp 679.931.197,00	100%	91%			
			Penyediaan Barang Cetakan dan Penggandaan	Jumlah barang cetakan dan penggandaan	51050				Rp 24.046.222,00	12763	Rp 6.006.000,00	12763	Rp 6.006.000,00	12762	Rp 2.010.000,00	12762	Rp 2.925.000,00	51050	Rp 16.947.000,00	100%	70%			
			Penyediaan Bahan Bacaan dan Peraturan Perundang-undangan	Jumlah bahan bacaan dan peraturan perundang-undangan yang diadakan	75				Rp 5.280.000,00	19	Rp 0,00	19	Rp 0,00	19	Rp 1.050.000,00	18	Rp 1.750.000,00	75	Rp 2.800.000,00	100%	53%			
			Fasilitasi Kunjungan Tamu	Jumlah makanan dan minuman yang disediakan	3000				Rp 35.625.000,00	750	Rp 8.550.000,00	750	Rp 8.550.000,00	750	Rp 14.487.500,00	750	Rp 8.977.500,00	3000	Rp 40.565.000,00	100%	113%			
			Penyelenggaraan Rapat Koordinasi dan Konsultasi SKPD	Jumlah kegiatan rapat koordinasi dan konsultasi yang	75				Rp 2.113.973.637,00	19	Rp 85.712.963,00	19	Rp 85.712.963,00	19	Rp 724.290.000,00	18	Rp 647.358.611,00	75	Rp 1.543.074.537,00	100%	72%			

No.	Sasaran	Kode	Urusan/Bidang Pemerintahan dan Program/Kegiatan/Subkegiatan	Indikator Kinerja Program (outcome) / Kegiatan (output) / Subkegiatan	Satuan	Target RPJMD Kabupaten pada Tahun 2021 (Akhir Periode RPJMD)		Realisasi Kinerja RPJMD sampai dengan RKPD tahun lalu (n-2)	Target Kinerja dan Anggaran RKPD Tahun Berjalan (2021) yang Dievaluasi		Realisasi Kinerja Pada Triwulan								Realisasi Capaian Kinerja dan Anggaran RKPD kabupaten yang Dievaluasi	Tingkat Capaian Kinerja dan Realisasi Anggaran RKPD yang dievaluasi	Realisasi Kinerja dan Anggaran RPJMD s/d Tahun 2021	Tingkat Capaian Kinerja dan Realisasi Anggaran RPJMD s/d Tahun 2021	Unit PD Penganggung Jawab				
						K			Rp.		K		Rp.		I		II							III		IV	
						K	Rp.		K	Rp.	K	Rp.	K	Rp.	K	Rp.	K	Rp.						K	Rp.	K	Rp.
			Pengadaan Barang Milik Daerah Penunjang Urusan Pemerintah Daerah	Pengadaan Barang Milik Daerah Penunjang Urusan Pemerintah Daerah	Unit				13	Rp 3.128.753.669,00	3	Rp 0,00	3	Rp 0,00	3	Rp 0,00	4	Rp 2.740.913.246,00	13	Rp 2.740.913.246,00	100%	87%					
			Pengadaan Kendaraan Perorangan Dinas atau Kendaraan Dinas Jabatan	Jumlahken daraan dinas/operasional yang diadakan	5				5	Rp 3.072.468.000,00	0	Rp 0,00	0	Rp 0,00	0	Rp 0,00	5	Rp 2.690.074.456,00	5	Rp 2.690.074.456,00	100%	87%					
			Pengadaan Mebel	Jumlah peralatan mebel yang diadakan	5				5	Rp 17.016.661,50	0	Rp 0,00	0	Rp 0,00	0	Rp 0,00	5	Rp 16.978.500,00	5	Rp 16.978.500,00	100%	99%					
			Pengadaan Peralatan dan Mesin Lainnya	Jumlah peralatan yang diadakan	6				6	Rp 39.269.007,50	0	Rp 0,00	0	Rp 0,00	0	Rp 0,00	6	Rp 33.860.290,00	6	Rp 33.860.290,00	100%	86%					
			Penyediaan Jasa Penunjang Urusan Pemerintahan Daerah	Penyediaan Jasa Penunjang Urusan Pemerintahan Daerah	Bulan				12	Rp 1.108.258.000,00	3	Rp 201.867.772,00	3	Rp 201.867.772,00	3	Rp 262.446.614,00	3	Rp 311.167.807,00	12	Rp 977.349.965,00	100%	88%					

No.	Sasaran	Kode	Urusan/Bidang Urusan Pemerintahan dan Program/Kegiatan/Subkegiatan	Indikator Kinerja Program (outcome) / Kegiatan (output) / Subkegiatan	Satuan	Target RPJMD Kabupaten pada Tahun 2021 (Akhir Periode RPJMD)		Realisasi Kinerja RPJMD sampai dengan RKPD tahun lalu (n-2)	Target Kinerja dan Anggaran RKPD Tahun Berjalan (2021) yang Dievaluasi	Realisasi Kinerja pada Triwulan								Realisasi Capaian Kinerja dan Anggaran RKPD kabupaten yang Dievaluasi	Tingkat Capaian Kinerja dan Realisasi Anggaran RKPD yang dievaluasi	Realisasi Kinerja dan Anggaran RPJMD s/d Tahun 2021	Tingkat Capaian Kinerja dan Realisasi Anggaran RPJMD s/d Tahun 2021	Unit PD Penganggung Jawab		
						K				I		II		III		IV								
						K	Rp.			K	Rp.	K	Rp.	K	Rp.	K	Rp.						K	Rp.
			Penyediaan Jasa Komunikasi, Sumber Daya Air dan Listrik	rekening listrik, air, telepon dan internet yang terbayar	12				Rp 279.000.000,0	3	Rp 50.686.156,0	3	Rp 50.686.156,0	3	Rp 64.166.690,0	3	Rp 65.789.575,0	12	Rp 231.328.577,0	100%	82%			
			Penyediaan Jasa Pelayanan Umum Kantor	Honorarium pengelola keuangan yang dibayarkan	12				Rp 829.258.000,0	3	Rp 151.181.616,00	3	Rp 151.181.616,00	3	Rp 198.279.924,00	3	Rp 245.378.232,00	12	Rp 746.021.388,00	100%	89%			
				Honorarium pengadaan barang jasa yang dibayarkan	12					3		3		3				12		100%				
				Jumlah tenaga administrasi yang diadakan	4					4		0		0				4		100%				
				Jasa tenaga kebersihan yang diadakan	3					3		0		0				3		100%				
				Jasa tenaga keamanan yang diadakan	9					9		0		0				9		100%				
			Pemeliharaan Barang Milik Daerah Penunjang Urusan Pemerintahan Daerah	Pemeliharaan Barang Milik Daerah Penunjang Urusan Pemerintahan Daerah	Bulan				Rp 717.277.094,0	3	Rp 91.840.000,0	3	Rp 91.840.000,0	3	Rp 144.764.800,00	3	Rp 267.771.714,00	12	Rp 596.216.514,00	100%	83%			

No.	Sasaran	Kode	Urusan/Bidang Pemerintahan dan Program/Kegiatan/ Subkegiatan	Indikator Kinerja Program (outcome) / Kegiatan (output) / Subkegiatan	Satuan	Target RPJMD Kabupaten pada Tahun 2021 (Akhir Periode RPJMD)		Realisasi Kinerja RPJMD sampai dengan RKPD tahun lalu (n-2)	Target Kinerja dan Anggaran RKPD Tahun Berjalan (2021) yang Dievaluasi		Realisasi Kinerja Pada Triwulan								Realisasi Capaian Kinerja dan Anggaran RKPD kabupaten yang Dievaluasi	Tingkat Capaian Kinerja dan Realisasi Anggaran RKPD yang dievaluasi	Realisasi Kinerja dan Anggaran RPJMD s/d Tahun 2021	Tingkat Capaian Kinerja dan Realisasi Anggaran RPJMD s/d Tahun 2021	Unit PD Penganggung Jawab								
						K			Rp.		I		II		III		IV							K		Rp.		K		Rp.	
						K	Rp.		K	Rp.	K	Rp.	K	Rp.	K	Rp.	K	Rp.						K	Rp.	K	Rp.	K	Rp.	K	Rp.
			Penyediaan Jasa Pemeliharaan, Biaya Pemeliharaan dan Pajak Kendaraan Perorangan Dinas atau Kendaraan Dinas Jabatan	jumlah kendaraan jabatan yang dipelihara	12				Rp 82.777.094,00	3	Rp 18.110.000,00	3	Rp 18.110.000,00	3	Rp 19.052.800,00	3	Rp 22.173.100,00	12	Rp 77.445.900,00	100%	93%										
			Penyediaan Jasa Pemeliharaan, Biaya Pemeliharaan, Pajak, dan Perizinan Kendaraan Dinas Operasional atau Lapangan	Jumlah STNK Kendaraan dinas yang lunas pajaknya Jumlah kendaraan dinas/operasional yang dipelihara	69				Rp 320.000.000,00	18	Rp 73.730.000,00	17	Rp 73.730.000,00	17	Rp 77.036.000,00	17	Rp 82.703.500,00	69	Rp 307.199.500,00	100%	95%										
			Pemeliharaan Peralatan dan Mesin Lainnya	Jumlah kperalatan gedung kantor yang dipelihara	75				Rp 85.000.000,00	19	Rp 0,00	19	Rp 0,00	19	Rp 18.750.000,00	18	Rp 19.850.000,00	75	Rp 38.600.000,00	100%	45%										
			Pemeliharaan/Rehabilitasi Gedung	Jumlah luas gedung kantor	500				Rp 229.500.000,00	125	Rp 0,00	125	Rp 0,00	125	Rp 29.926.000,00	125	Rp 143.045.114,00	500	Rp 172.971.114,00	100%	75%										

No.	Sasaran	Kode	Urusan/Bidang Urusan Pemerintahan dan Program/Kegiatan/Subkegiatan	Indikator Kinerja Program (outcome) / Kegiatan (output) / Subkegiatan	Satuan	Target RPJMD Kabupaten pada Tahun 2021 (Akhir Periode RPJMD)		Realisasi Kinerja RPJMD sampai dengan RKPD tahun lalu (n-2)	Target Kinerja dan Anggaran RKPD Tahun Berjalan (2021) yang Dievaluasi	Realisasi Kinerja Pada Triwulan								Realisasi Capaian Kinerja dan Anggaran RKPD kabupaten yang Dievaluasi	Tingkat Capaian Kinerja dan Realisasi Anggaran RKPD yang dievaluasi	Realisasi Kinerja dan Anggaran RPJMD s/d Tahun 2021	Tingkat Capaian Kinerja dan Realisasi Anggaran RPJMD s/d Tahun 2021	Unit PD Penganggung Jawab				
						K				Rp.		I		II		III							IV			
						K	Rp.			K	Rp.	K	Rp.	K	Rp.	K	Rp.						K	Rp.	K	Rp.
			Penanganan Gangguan Ketenteraman dan Ketertiban Umum dalam 1 (Satu) Daerah Kabupaten/Kota	Penanganan Gangguan Ketenteraman dan Ketertiban Umum Dalam 1(Satu) Daerah Kabupaten/Kota	Kali				Rp 13.045.318,67	27	Rp 1.212.362,24	27	Rp 1.212.362,24	27	Rp 2.674.904,21	273	Rp 2.676.441,21	10	Rp 7.776.069,920	10	59%					
			Pencegahan Gangguan Ketenteraman dan Ketertiban Umum melalui Deteksi Dini dan Cegah Dini, Pembinaan dan Penyuluhan, Pelaksanaan Patroli, Pengamanan, dan Pengawasan	a. Jumlah patroli yang dilakukan b. Jumlah aset daerah yang diamankan c. Jumlah kegiatan daerah yang diamankan	109 5 3 80				Rp 1.620.736,800	27	Rp 241.108,608	27	Rp 241.108,608	27	Rp 330.477,912	273	Rp 580.432,216	10	Rp 1.393.127,344	10	85%					

No.	Sasaran	Kode	Urusan/Bidang Pemerintahan dan Program/Kegiatan/Subkegiatan	Indikator Kinerja Program (outcome) / Kegiatan (output) / Subkegiatan	Satuan	Target RPJMD Kabupaten pada Tahun 2021 (Akhir Periode RPJMD)		Realisasi Kinerja RPJMD sampai dengan RKPD tahun lalu (n-2)	Target Kinerja dan Anggaran RKPD Tahun Berjalan (2021) yang Dievaluasi	Realisasi Kinerja Pada Triwulan								Realisasi Capaian Kinerja dan Anggaran RKPD kabupaten yang Dievaluasi	Tingkat Capaian Kinerja dan Realisasi Anggaran RKPD yang dievaluasi	Realisasi Kinerja dan Anggaran RPJMD s/d Tahun 2021	Tingkat Capaian Kinerja dan Realisasi Anggaran RPJMD s/d Tahun 2021	Unit PD Penganggung Jawab		
						K				I		II		III		IV								
						K	Rp.			K	Rp.	K	Rp.	K	Rp.	K	Rp.						K	Rp.
			Penindakan atas Gangguan Ketertarikan dan Ketertiban Umum Berdasarkan Perda dan Perkada melalui Penertiban dan Penanganan Unjuk Rasa dan Kerusuhan Massa	Jumlah kasus pelanggaran perda / perkada yang ditertibkan	300				Rp 7.382.493.467,50	75	Rp 867.888.336,00	75	Rp 867.888.336,00	75	Rp 2.261.705.804,00	75	Rp 1.912.038.572,00	300	Rp 5.909.521.048,00	100%	80%			
			Koordinasi Penyelenggaraan Ketertarikan dan Ketertiban Umum serta Perlindungan Masyarakat Tingkat Kabupaten/Kota	a. Jumlah kegiatan koordinasi penyelenggaraan tibum tranmas yang dilakukan b. Jumlah instansi/ lembaga yang terlibat dalam koordinasi penyelenggaraan tibum tranmas	12				Rp 278.400.000,00	3	Rp 64.600.000,00	3	Rp 64.600.000,00	3	Rp 69.600.000,00	3	Rp 69.600.000,00	12	Rp 268.400.000,00	100%	96%			
					5					2		1		1		1		5		100%				

No.	Sasaran	Kode	Urusan/Bidang Urusan Pemerintahan dan Program/Kegiatan/Subkegiatan	Indikator Kinerja Program (outcome) / Kegiatan (output) / Subkegiatan	Satuan	Target RPJMD Kabupaten pada Tahun 2021 (Akhir Periode RPJMD)		Realisasi Kinerja RPJMD sampai dengan RKPD tahun lalu (n-2)	Target Kinerja dan Anggaran RKPD Tahun Berjalan (2021) yang Dievaluasi	Realisasi Kinerja Pada Triwulan								Realisasi Capaian Kinerja dan Anggaran RKPD kabupaten yang Dievaluasi	Tingkat Capaian Kinerja dan Realisasi Anggaran RKPD yang dievaluasi	Realisasi Kinerja dan Anggaran RPJMD s/d Tahun 2021	Tingkat Capaian Kinerja dan Realisasi Anggaran RPJMD s/d Tahun 2021	Unit PD Penganggung Jawab		
						K				I		II		III		IV								
						K	Rp.			K	Rp.	K	Rp.	K	Rp.	K	Rp.						K	Rp.
			Pemberdayaan Perindungan Masyarakat dalam rangka Ketentraman dan Ketertiban Umum	Jumlah anggota satlinmas yang dibina atau dikerahkan dalam kegiatan ketentraman dan ketertiban	1000				Rp 166,74 5.287,80	250	Rp 38.765 .300,00	250	Rp 38.765 .300,00	250	Rp 13.120 .500,00	250	Rp 51.628 .428,00	1000	Rp 142.279 .528,00	100%	85%			
			Peningkatan Kapasitas SDM Satuan Polisi Pamongpraja dan Satuan Perindungan Masyarakat dalam Pelaksanaan Tugas yang Bermuansa Hak Asasi Manusia	Jumlah aparat Pol PP yang diberikan pembekalan dalam rangka pelaksanaan penegakan Perda dan pemeliharaan Trantibum	150				Rp 14.500.000,00	38	Rp 0,00	38	Rp 0,00	37	Rp 0,00	37	Rp 13.000 .000,00	150	Rp 13.000.000,00	100%	89%			
			Kerjasama antar Lembaga dan Kemitraan dalam Teknik Pencegahan dan Penanganan Gangguan Ketentraman dan Ketertiban Umum	b. Jumlah kerjasama yang dilaksanakan dalam teknik pencegahan dan penanganan gangguan Trantibum	2				Rp 3.532.443.117,00	1	Rp 0,00	0	Rp 0,00	1	Rp 0,00	0	Rp 0,00	2	Rp 0,00	100%	0%			

No.	Sasaran	Kode	Urusan/Bidang Pemerintahan dan Program/Kegiatan/ Subkegiatan	Indikator Kinerja Program (outcome) / Kegiatan (output) / Subkegiatan	Satuan	Target RPJMD Kabupaten pada Tahun 2021 (Akhir Periode RPJMD)		Realisasi Kinerja RPJMD sampai dengan RPKD tahun lalu (n-2)	Target Kinerja dan Anggaran RPKD Tahun Berjalan (2021) yang Dievaluasi	Realisasi Kinerja pada Triwulan								Realisasi Capaian Kinerja dan Anggaran RPKD kabupaten yang Dievaluasi	Tingkat Capaian Kinerja dan Realisasi Anggaran RPKD yang dievaluasi	Realisasi Kinerja dan Anggaran RPJMD s/d Tahun 2021	Tingkat Capaian Kinerja dan Realisasi Anggaran RPJMD s/d Tahun 2021	Unit PD Penganggung Jawab			
						K				I		II		III		IV									
						K	Rp.			K	Rp.	K	Rp.	K	Rp.	K	Rp.						K	Rp.	
			Penyusunan SOP Ketertiban Umum dan Ketenteraman Masyarakat	tersusunnya sop ketertiban dan ketenteraman umum	1				1	Rp 50.000.000,00	0	Rp 0,00	0	Rp 0,00	0	Rp 0,00	1	Rp 49.742.000,00	1	Rp 49.742.000,00	100%	99%			
			Penegakan Peraturan Daerah Kabupaten/Kota dan Peraturan Bupati/Wali Kota	Penegakan Peraturan Daerah Kabupaten/Kota dan Peraturan Bupati/Wali Kota	Orang	800			800	Rp 1.260.000.315,58	200	Rp 36.048.440,00	200	Rp 36.048.440,00	200	Rp 658.547.130,00	200	Rp 333.132.824,00	800	Rp 1.063.776.834,00	100%	84%			
			Sosialisasi Penegakan Peraturan Daerah dan Peraturan Bupati/Wali Kota	Jumlah masyarakat yang disosialisasi terkait Per-UU-an Daerah	800				800	Rp 44.186.100,00	200	Rp 0,00	200	Rp 0,00	200	Rp 5.808.800,00	200	Rp 23.233.100,00	800	Rp 29.041.900,00	100%	65%			
			Pengawasan atas Kepatuhan terhadap Pelaksanaan Peraturan Daerah dan Peraturan Bupati/Wali Kota	Jumlah pelanggaran Perda dan Perkada yang ditemukan	400				400	Rp 40.765.500,00	100	Rp 3.400.000,00	100	Rp 3.400.000,00	100	Rp 2.400.000,00	100	Rp 27.300.000,00	400	Rp 36.500.000,00	100%	89%			

No.	Sasaran	Kode	Urusan/Bidang Pemerintahan dan Program/Kegiatan/ Subkegiatan	Indikator Kinerja Program (outcome) / Kegiatan (output) / Subkegiatan	Satuan	Target RPJMD Kabupaten pada Tahun 2021 (Akhir Periode RPJMD)		Realisasi Kinerja RPJMD sampai dengan RPKD tahun lalu (n-2)	Target Kinerja dan Anggaran RPKD Tahun Berjalan (2021) yang Dievaluasi		Realisasi Kinerja pada Triwulan								Realisasi Capaian Kinerja dan Anggaran RPKD kabupaten yang Dievaluasi		Tingkat Capaian Kinerja dan Realisasi Anggaran RPKD yang dievaluasi		Realisasi Kinerja dan Anggaran RPJMD s/d Tahun 2021		Tingkat Capaian Kinerja dan Realisasi Anggaran RPKD s/d Tahun 2021	Unit PD Penganggung Jawab		
						K	Rp.		K	Rp.	I		II		III		IV		K	Rp.	K	Rp.	K	Rp.			K	Rp.
											K	Rp.	K	Rp.	K	Rp.	K	Rp.	K	Rp.	K	Rp.	K	Rp.			K	Rp.
			Penanganan atas Pelanggaran Peraturan Daerah dan Peraturan Bupati/Walikota	Persentase penyelesaian penanganan pelanggaran perda / perkada yang ditemukan	100				Rp 1.175,048.715,58	25	Rp 32.648.440,00	25	Rp 32.648.000	25	Rp 650.338.330,00	25	Rp 282.599.724,00	100	Rp 998.234.934,00	100	%	84%						
			Pembinaan Penyidik Pegawai Negeri Sipil (PPNS) Kabupaten/Kota	Pembinaan Penyidik Pegawai Negeri Sipil (PPNS) Kabupaten/Kota	Persen				Rp 131.601.657,50	21,25	Rp 19.622.384,00	21,25	Rp 19.622.384,00	21,25	Rp 26.433.576,00	21,25	Rp 52.375.268,00	85	Rp 118.053.612,00	100	%	89%						
			Pengembangan Kapasitas dan Karier PPNS	Prosentase PPNS yang terfasilitasi pembinaan atau pengembangan karir	85				Rp 131.601.657,50	21,25	Rp 19.622.384,00	21,25	Rp 19.622.384,00	21,25	Rp 26.433.576,00	21,25	Rp 52.375.268,00	85	Rp 118.053.612,00	100	%	89%						
Rata-Rata Capaian Kinerja yang Dievaluasi (%)																	100	%										
Predikat Kinerja yang Dievaluasi																	ST											
			URUSAN PEMERINTAHAN BIDANG KETENTERAMAN DAN KETERTIBAN UMUM SERTA PERLINDUNGAN MASYARAKAT																								Badan Penanggulangan Bencana Daerah	

No.	Sasaran	Kode	Urusan/Bidang Urusan Pemerintahan dan Program/Kegiatan/Subkegiatan	Indikator Kinerja Program (outcome) / Kegiatan (output) / Subkegiatan	Satuan	Target RPJMD Kabupaten pada Tahun 2021 (Akhir Periode RPJMD)		Realisasi Kinerja RPJMD sampai dengan RKPD tahun lalu (n-2)	Target Kinerja dan Anggaran RKPD Tahun Berjalan (2021) yang Dievaluasi	Realisasi Kinerja Pada Triwulan								Realisasi Capaian Kinerja dan Anggaran RKPD kabupaten yang Dievaluasi		Tingkat Capaian Kinerja dan Realisasi Anggaran RKPD yang dievaluasi		Realisasi Kinerja dan Anggaran RPJMD s/d Tahun 2021	Tingkat Capaian Kinerja dan Realisasi Anggaran RPJMD s/d Tahun 2021	Unit PD Penganggung Jawab						
						K				Rp.		I		II		III		IV		K					Rp.		K		Rp.	
						K	Rp.			K	Rp.	K	Rp.	K	Rp.	K	Rp.	K	Rp.	K	Rp.				K	Rp.	K	Rp.	K	Rp.
			PROGRAM PENUNJANG URUSAN PEMERINTAHAN DAERAH KABUPATEN/KOTA	Tingkat kepuasan aparaturnya terhadap pelayanan kesekretariatan	%				Rp 12.951.055.243,05	Rp 2.270.403.473,00	100	10	Rp 2.270.403.473,00	10	Rp 2.270.403.473,00	10	Rp 2.924.489.307,00	100	Rp 3.828.392.004,00	10	Rp 11.293.688.257,00	100	87%							
			Perencanaan, Penganggaran, dan Evaluasi Kinerja Perangkat Daerah	Jumlah tahapan perencanaan yang dilaksanakan	tahapan	4	Rp 50.000.000,00	1	Rp 0,00	1	Rp 0,00	1	Rp 0,00	1	Rp 48.422.000,00	1	Rp 0,00	4	Rp 48.422.000,00	10	Rp 0,00	96%	100%							
			Penyusunan Dokumen Perencanaan Perangkat Daerah	Jumlah rekomendasi hasil evaluasi kinerja yang ditindaklanjuti	rekomendasi	1	Rp 0,00	0	Rp 0,00	1	Rp 0,00	0	Rp 0,00	0	Rp 0,00	0	Rp 0,00	1	Rp 0,00	10	Rp 0,00	100%	100%							
			Administrasi Keuangan Perangkat Daerah	Jumlah dokumen perencanaan PD yang disusun tepat waktu	10	10	Rp 50.000.000,00	3	Rp 0,00	3	Rp 0,00	3	Rp 0,00	3	Rp 48.422.000,00	2	Rp 0,00	11	Rp 48.422.000,00	10	Rp 0,00	96%	96%							
			Administrasi Keuangan Perangkat Daerah	Persentase realisasi anggaran PD	%	90	Rp 9.317.580.013,00	93,5	Rp 1.812.496,28	28	Rp 1.812.496,28	53	Rp 1.812.496,28	53	Rp 2.157.170,26	94,9	Rp 2.385.452,15	94,9	Rp 8.167.614.980,00	95	Rp 14.980,00	87%	87%							
			Penyediaan Gaji dan Tunjangan ASN	Tersedianya Gaji dan Tunjangan ASN	100	100	Rp 9.317.580.013,00	100	Rp 1.812.496,28	100	Rp 1.812.496,28	100	Rp 1.812.496,28	100	Rp 2.157.170,26	100	Rp 2.385.452,15	100	Rp 8.167.614.980,00	100	Rp 14.980,00	87%	87%							
			Administrasi Kepegawaian Perangkat Daerah	Persentase ASN yang disiplin	100%	1	Rp 0,00	0	Rp 0,00	0	Rp 0,00	0	Rp 0,00	0	Rp 0,00	0	Rp 0,00	0	Rp 0,00	0	Rp 0,00	0%	0%							

No.	Sasaran	Kode	Urusan/Bidang Pemerintahan dan Program/Kegiatan/Subkegiatan	Indikator Kinerja Program (outcome) / Kegiatan (output) / Subkegiatan	Satuan	Target RPJMD Kabupaten pada Tahun 2021 (Akhir Periode RPJMD)		Realisasi Kinerja RPJMD sampai dengan RKPD tahun lalu (n-2)	Target Kinerja dan Anggaran RKPD Tahun Berjalan (2021) yang Dievaluasi		Realisasi Kinerja pada Triwulan								Realisasi Capaian Kinerja dan Anggaran RKPD kabupaten yang Dievaluasi	Tingkat Capaian Kinerja dan Realisasi Anggaran RKPD yang dievaluasi	Realisasi Kinerja dan Anggaran RPJMD s/d Tahun 2021	Tingkat Capaian Kinerja dan Realisasi Anggaran RPJMD s/d Tahun 2021	Unit PD Penganggung Jawab						
						K	Rp.		K	Rp.	I		II		III		IV												
						K	Rp.		K	Rp.	K	Rp.	K	Rp.	K	Rp.	K	Rp.						K	Rp.				
				Prosentase ASN yang mengikuti pelatihan yang bersertifikat	0%				1		0		0		0		0		0		0		0						
			Bimbingan Teknis Implementasi Peraturan Perundang-undangan	Jumlah ASN yang mengikuti bimbingan teknis implementasi peraturan perundang-undangan	0				0	Rp 0,00	0	Rp 0,00	0	Rp 0,00	0	Rp 0,00	0	Rp 0,00	0	Rp 0,00	0	Rp 0,00	0	Rp 0,00	0	0%	0%		
			Administrasi Umum Perangkat Daerah	Nilai Survey Kepuasan Masyarakat (SKM)	skor				90	Rp 395.155.247,30	0	Rp 42.099.715,00	0	Rp 42.099.715,00	0	Rp 101.511.476,00	96.69	Rp 112.619.470,00	96.69	Rp 298.330.376,00	100%	75%							
			Penyediaan Komponen Instalasi Listrik/Penerangan Bangunan Kantor	Jumlah komponen listrik /penerangan yang tersedia	5				5	Rp 28.117.692,25	0	Rp 0,00	4	Rp 0,00	3	Rp 9.989.700,00	0	Rp 6.710.300,00	7	Rp 16.700.000,00	100%	59%							
			Penyediaan Peralatan dan Perlengkapan Kantor	Jumlah peralatan dan perlengkapan kantor yang tersedia	33				33	Rp 29.087.734,80	24	Rp 10.445.000,00	0	Rp 10.445.000,00	9	Rp 0,00	0	Rp 5.885.000,00	33	Rp 26.775.000,00	100%	92%							
			Penyediaan Bahan Logistik Kantor	Jumlah BBM yang disediakan	12				12	Rp 110.000.000,00	3	Rp 16.307.215,00	3	Rp 16.307.215,00	3	Rp 22.878.956,00	3	Rp 25.714.705,00	12	Rp 81.208.091,00	100%	73%							

No.	Sasaran	Kode	Urusan/Bidang Urusan Pemerintahan dan Program/Kegiatan/Subkegiatan	Indikator Kinerja Program (outcome) / Kegiatan (output) / Subkegiatan	Satuan	Target RPJMD Kabupaten pada Tahun 2021 (Akhir Periode RPJMD)		Realisasi Kinerja RPJMD sampai dengan RKPD tahun lalu (n-2)		Target Kinerja dan Anggaran RKPD Tahun Berjalan (2021) yang Dievaluasi		Realisasi Kinerja Pada Triwulan								Realisasi Capaian Kinerja dan Anggaran RKPD kabupaten yang Dievaluasi		Tingkat Capaian Kinerja dan Realisasi Anggaran RKPD yang dievaluasi		Realisasi Kinerja dan Anggaran RPJMD s/d Tahun 2021		Tingkat Capaian Kinerja dan Realisasi Anggaran RPJMD s/d Tahun 2021		Unit PD Penganggung Jawab
						K	Rp.	K	Rp.	K	Rp.	I		II		III		IV		K	Rp.	K	Rp.	K	Rp.	K	Rp.	
												K	Rp.	K	Rp.	K	Rp.	K	Rp.	K	Rp.	K	Rp.	K	Rp.	K	Rp.	
				Jumlah logistik rumah tangga kantor yang tersedia	12					12	3		3		3		3		12		100%							
			Penyediaan Barang Cetak dan Penggandaan	Jumlah cetak penggandaan yang tersedia	8		Rp 36.281.363,00	0	Rp 0,00	8	0	Rp 0,00	0	Rp 0,00	8	Rp 32.397.900,00	0	Rp 1.249.100,00	8	Rp 33.647.000,00	100%	92%						
			Penyediaan Bahan Bacaan dan Peraturan Perundang-undangan	Jumlah buku bahan bacaan, peraturan perundang-undangan dan koran yang tersedia	792		Rp 3.424.650,00	198	Rp 480.000,00	792	198	Rp 480.000,00	198	Rp 720.000,00	198	Rp 960.000,00	792	Rp 2.640.000,00	100%	77%								
			Penyediaan Bahan/Material	Jumlah bahan/material yang tersedia	22		Rp 25.773.670,25	14	Rp 10.882.500,00	22	14	Rp 10.882.500,00	0	Rp 10.882.500,00	17	Rp 9.844.500,00	0	Rp 3.244.500,00	31	Rp 34.854.000,00	100%	135%						
			Fasilitasi Kunjungan Tamu	Jumlah jamuan rapat/tamu yang disediakan	567		Rp 19.797.500,00	75	Rp 2.385.000,00	567	115	Rp 2.385.000,00	70	Rp 2.570.000,00	0	Rp 6.720.000,00	260	Rp 14.060.000,00	45%	71%								
				Jumlah kunjungan tamu yang difasilitasi	1			0		1	0		0		0		1		100%									

No.	Sasaran	Kode	Urusan/Bidang Urusan Pemerintahan dan Program/Kegiatan/Subkegiatan	Indikator Kinerja Program (outcome) / Kegiatan (output) / Subkegiatan	Satuan	Target RPJMD Kabupaten pada Tahun 2021 (Akhir Periode RPJMD)		Realisasi Kinerja RPJMD sampai dengan RKPD tahun lalu (n-2)	Target Kinerja dan Anggaran RKPD Tahun Berjalan (2021) yang Dievaluasi		Realisasi Kinerja Pada Triwulan								Realisasi Capaian Kinerja dan Anggaran RKPD kabupaten yang Dievaluasi	Tingkat Capaian Kinerja dan Realisasi Anggaran RKPD yang dievaluasi	Realisasi Kinerja dan Anggaran RPJMD s/d Tahun 2021	Tingkat Capaian Kinerja dan Realisasi Anggaran RPJMD s/d Tahun 2021	Unit PD Penganggung Jawab		
						K	Rp.		K	Rp.	I		II		III		IV								
						K	Rp.		K	Rp.	K	Rp.	K	Rp.	K	Rp.	K	Rp.						K	Rp.
			Penyelenggaraan Rapat Koordinasi dan Konsultasi SKPD	Persentase surat perintah tugas yang ditindaklanjuti	100				Rp 142.672.637,00	100	Rp 1.600.000,00	10	Rp 1.600.000,00	10	Rp 23.110.420,00	100	Rp 62.135.865,00	10	Rp 88.446.285,00	100	61%				
			Pengadaan Barang Milik Daerah Penunjang Urusan Pemerintahan Daerah	Jumlah dan Jenis BMD yang diadakan	unit / jenis				Rp 676.638.457,75	7	Rp 0,00	0	Rp 0,00	0	Rp 77.825.000,00	13	Rp 518.925.000,00	13	Rp 596.750.000,00	100	88%				
			Pengadaan Kendaraan Perorangan Dinas atau Kendaraan Dinas Jabatan	Jumlah mobil jabatan yang diadakan	1				Rp 472.468.000,00	1	Rp 0,00	0	Rp 0,00	0	Rp 0,00	1	Rp 412.400.000,00	1	Rp 412.400.000,00	100	87%				
			Pengadaan Mebel	Jumlah mebelair yang diadakan	1				Rp 18.000.000,00	1	Rp 0,00	0	Rp 0,00	0	Rp 0,00	1	Rp 17.600.000,00	1	Rp 17.600.000,00	100	97%				
			Pengadaan Peralatan dan Mesin Lainnya	Jumlah peralatan dan perlengkapan gedung/kantor / rumah dinas/jabatan yang diadakan	11				Rp 186.170.457,75	11	Rp 0,00	2	Rp 0,00	4	Rp 77.825.000,00	5	Rp 88.925.000,00	11	Rp 166.750.000,00	100	89%				

No.	Sasaran	Kode	Urusan/Bidang Urusan Pemerintahan dan Program/Kegiatan/Subkegiatan	Indikator Kinerja Program (outcome) / Kegiatan (output) / Subkegiatan	Satuan	Target RPJMD Kabupaten pada Tahun 2021 (Akhir Periode RPJMD)		Realisasi Kinerja RPJMD sampai dengan RKPD tahun lalu (n-2)	Target Kinerja dan Anggaran RKPD Tahun Berjalan (2021) yang Dievaluasi		Realisasi Kinerja pada Triwulan								Realisasi Kinerja dan Anggaran RKPD kabupaten yang Dievaluasi		Tingkat Capaian Kinerja dan Realisasi Anggaran RKPD yang dievaluasi		Realisasi Kinerja dan Anggaran RPJMD s/d Tahun 2021		Tingkat Capaian Kinerja dan Realisasi Anggaran RPJMD s/d Tahun 2021	Unit PD Penganggung Jawab		
						K	Rp.		K	Rp.	I		II		III		IV		K	Rp.	K	Rp.	K	Rp.			K	Rp.
											K	Rp.	K	Rp.	K	Rp.	K	Rp.	K	Rp.	K	Rp.	K	Rp.			K	Rp.
			Penyediaan Jasa Penunjang Urusan Pemerintahan Daerah	Persentase terpenuhinya jasa penunjang perkantoran	%				Rp 2.293.500.550,00	100	Rp 406.063.811,00	100	Rp 406.063.811,00	100	Rp 529.357.468,00	100	Rp 661.846.549,00	100	Rp 2.003.300.000,00	100	87%							
			Penyediaan Jasa Surat Menyurat	Jumlah surat keluar masuk yang dikelola	100				Rp 1.000.000,00	100	Rp 1.000.000,00	100	Rp 1.000.000,00	100	Rp 0,00	100	Rp 0,00	100	Rp 2.000.000,00	100	200%							
			Penyediaan Jasa Komunikasi, Sumber Daya Air dan Listrik	Rekening listrik, air, telepon dan internet yang terbayar	12				Rp 289.000.000,00	12	Rp 62.808.955,00	12	Rp 62.808.955,00	12	Rp 58.904.502,00	12	Rp 60.494.261,00	12	Rp 245.016.673,00	100	84%							
			Penyediaan Jasa Pelayanan Umum Kantor	Jumlah tenaga kebersihan kantor yang terbayar	60				Rp 2.003.500.550,00	60	Rp 342.254.856,00	60	Rp 342.254.856,00	60	Rp 470.452.966,00	60	Rp 601.352.288,00	60	Rp 1.756.314.966,00	100	87%							
				Jumlah tenaga keamanan kantor yang terbayar	180					180	45	45	45	45	45	45	45	180		100%								
				Jumlah pengelola keuangan dan barang yang terbayar	228					228	57	57	57	57	57	57	57	228		100%								
				Jumlah tenaga non ASN yang terbayar	588					588	147	147	147	147	147	147	147	588		100%								

No.	Sasaran	Kode	Urusan/Bidang Urusan Pemerintahan dan Program/Kegiatan/ Subkegiatan	Indikator Kinerja Program (outcome) / Kegiatan (output) / Subkegiatan	Satuan	Target RPJMD Kabupaten pada Tahun 2021 (Akhir Periode RPJMD)		Realisasi Kinerja RPJMD sampai dengan RKPD tahun lalu (n-2)	Target Kinerja dan Anggaran RKPD Tahun Berjalan (2021) yang Dievaluasi		Realisasi Kinerja Pada Triwulan								Realisasi Kinerja dan Anggaran RKPD kabupaten yang Dievaluasi	Tingkat Capaian Kinerja dan Realisasi Anggaran RKPD yang dievaluasi	Realisasi Kinerja dan Anggaran RPJMD s/d Tahun 2021	Tingkat Capaian Kinerja dan Realisasi Anggaran RPJMD s/d Tahun 2021	Unit PD Penganggung Jawab		
						K			Rp.		I		II		III		IV								
						K	Rp.		K	Rp.	K	Rp.	K	Rp.	K	Rp.	K	Rp.						K	Rp.
			Pemeliharaan Barang Milik Daerah Penunjang Urusan Pemerintahan Daerah	Jumlah barang milik daerah penunjang urusan pemerintahan daerah yang dilakukan pemeliharaan	paket				Rp 218.130.975,00	8	Rp 9.743.667,00	2	Rp 9.743.667,00	2	Rp 10.203.100,00	2	Rp 149.548.828,00	2	Rp 179.239.262,00	8	100%	82%			
			Penyediaan Jasa Pemeliharaan, Biaya Pemeliharaan, Pajak, dan Perizinan Kendaraan Dinas Operasional atau Lapangan	Jumlah kendaraan dinas/operasional yang dipelihara	36				Rp 90.000.000,00	36	Rp 9.743.667,00	1	Rp 9.743.667,00	1	Rp 7.753.100,00	4	Rp 34.364.400,00	23	Rp 61.604.834,00	29	80%	68%			
				Jumlah kendaraan dinas yang tersedia	12					12					3					12	100%				
				Jumlah STNK kendaraan dinas yang lunas pajaknya	25					25					3					30	100%				
			Pemeliharaan Peralatan dan Mesin Lainnya	Jumlah peralatan dan mesin lainnya yang dipelihara	6				Rp 46.130.000,00	6	Rp 0,00	0	Rp 0,00	4	Rp 2.450.000,00	2	Rp 38.008.000,00	6	Rp 40.458.000,00	12	100%	87%			

No.	Sasaran	Kode	Urusan/Bidang Urusan Pemerintahan dan Program/Kegiatan/Subkegiatan	Indikator Kinerja Program (outcome) / Kegiatan (output) / Subkegiatan	Satuan	Target RPJMD Kabupaten pada Tahun 2021 (Akhir Periode RPJMD)		Realisasi Kinerja RPJMD sampai dengan RKPD tahun lalu (n-2)	Target Kinerja dan Anggaran RKPD Tahun Berjalan (2021) yang Dievaluasi		Realisasi Kinerja Pada Triwulan								Realisasi Kinerja dan Anggaran RKPD kabupaten yang Dievaluasi	Tingkat Capaian Kinerja dan Realisasi Anggaran RKPD yang dievaluasi	Realisasi Kinerja dan Anggaran RPJMD s/d Tahun 2021	Tingkat Capaian Kinerja dan Realisasi Anggaran RPJMD s/d Tahun 2021	Unit PD Penganggung Jawab					
						K	Rp.		K	Rp.	I		II		III		IV											
											K	Rp.	K	Rp.	K	Rp.	K	Rp.						K	Rp.	K	Rp.	K
				Persentase korban bencana yang terehabilitasi	%				100	100	100	100	100	100	100	100	100	100	100	100	100	100	100	100				
				Persentase bantuan pasca bencana yang terealisasi berdasarkan laporan Jitupasna	%				100	100	100	100	100	100	100	100	100	100	100	100	100	100	100	100				
			Pelayanan Informasi Rawan Bencana Kabupaten/Kota	Persentase warna negara di daerah rawan bencana yang memperoleh informasi rawan bencana	%				100	Rp 175.430.8463,00	100	Rp 7.590.000,00	100	Rp 7.590.000,00	100	Rp 5.610.000,00	100	Rp 114.576.730,00	100	Rp 135.366.730,00	100	77%						
			Sosialisasi, Komunikasi, Informasi dan Edukasi (KIE) Rawan Bencana Kabupaten /Kota (Per Jenis Bencana)	Jumlah penduduk di kawasan rawan bencana yang memperoleh informasi rawan bencana sesuai jenis ancaman bencana	100				100	Rp 175.430.8463,00	100	Rp 7.590.000,00	100	Rp 7.590.000,00	100	Rp 5.610.000,00	0	Rp 114.576.730,00	100	Rp 135.366.730,00	100	77%						
			Pelayanan Pencegahan dan Kesiapsiagaan Terhadap Bencana	Persentase peserta peningkatan kapasitas masyarakat/aparat di daerah rawan bencana	%				10	Rp 1.486.298.480,81	0	Rp 40.490.566,00	5	Rp 40.490.566,00	5	Rp 188.104.480,00	0	Rp 470.590.521,00	10	Rp 739.676.133,00	10	49%						
				Persentase warga yang mendapat peralatan perlindungan	%				100		100		100		100		0		100		100							

No.	Sasaran	Kode	Urusan/Bidang Urusan Pemerintahan dan Program/Kegiatan/Subkegiatan	Indikator Kinerja Program (outcome) / Kegiatan (output) / Subkegiatan	Satuan	Target RPJMD Kabupaten pada Tahun 2021 (Akhir Periode RPJMD)		Realisasi Kinerja RPJMD sampai dengan RKPD tahun lalu (n-2)	Target Kinerja dan Anggaran RKPD Tahun Berjalan (2021) yang Dievaluasi		Realisasi Kinerja Pada Triwulan								Realisasi Kinerja dan Anggaran RKPD kabupaten yang Dievaluasi	Tingkat Capaian Kinerja dan Realisasi Anggaran RKPD yang dievaluasi	Realisasi Kinerja dan Anggaran RPJMD s/d Tahun 2021	Tingkat Capaian Kinerja dan Realisasi Anggaran RPJMD s/d Tahun 2021	Unit PD Penganggung Jawab		
						K	Rp.		K	Rp.	I		II		III		IV								
						K	Rp.		K	Rp.	K	Rp.	K	Rp.	K	Rp.	K	Rp.						K	Rp.
			Penyediaan Peralatan Perlindungan dan Kesiapsiagaan terhadap Bencana	Presentase warga yang mendapat peralatan perlindungan dan kesiapsiagaan bencana	100				Rp 26.333.004,01	0	Rp 0,00	0	Rp 0,00	100	Rp 0,00	0	Rp 10.829.074,00	100	Rp 10.829.074,00	100	41%				
			Penanganan Pascabencana Kabupaten/Kota	Jumlah bahan baku bangunan yang disalurkan Persentase kejadian bencana yang dilakukan Jitupasna Persentase korban bencana yang mendapatkan trauma healing pasca bencana	100				Rp 541.159.010,55	100	Rp 4.796.400,00	100	Rp 4.796.400,00	100	Rp 0,00	0	Rp 171.259.450,00	100	Rp 180.852.250,00	100	33%				
			Gladi Kesiapsiagaan Terhadap Bencana	Jumlah peserta Gladi Kesiapsiagaan terhadap bencana	0				Rp 0,00	0	Rp 0,00	0	Rp 0,00	0	Rp 0,00	0	Rp 0,00	0	Rp 0,00	0	0%				
			Pelayanan Penyelamatan dan Evakuasi Korban Bencana	Persentase logistik yang disalurkan sesuai kebutuhan	%				Rp 711.248.325,00	100	Rp 117.900.000,00	100	Rp 117.900.000,00	100	Rp 0,00	0	Rp 358.619.000,00	100	Rp 594.419.000,00	100	83%				

No.	Sasaran	Kode	Urusan/Bidang Urusan Pemerintahan dan Program/Kegiatan/Subkegiatan	Indikator Kinerja Program (outcome) / Kegiatan (output) / Subkegiatan	Satuan	Target RPJMD Kabupaten pada Tahun 2021 (Akhir Periode RPJMD)		Realisasi Capaian Kinerja RPJMD sampai dengan RPKD tahun lalu (n-2)	Target Kinerja dan Anggaran RPKD Tahun Berjalan (2021) yang Dievaluasi		Realisasi Kinerja Pada Triwulan								Realisasi Capaian Kinerja dan Anggaran RPKD kabupaten yang Dievaluasi		Tingkat Capaian Kinerja dan Realisasi Anggaran RPKD yang dievaluasi		Realisasi Kinerja dan Anggaran RPJMD s/d Tahun 2021		Tingkat Capaian Kinerja dan Realisasi Anggaran RPKD s/d Tahun 2021	Unit PD Penanggung Jawab				
						K	Rp.		K	Rp.	I		II		III		IV		K	Rp.	K	Rp.	K	Rp.			K	Rp.		
											K	Rp.	K	Rp.	K	Rp.	K	Rp.	K	Rp.	K	Rp.	K	Rp.			K	Rp.		
				Jumlah petugas dan relawan yang aktif dalam masa status Siaga dan darurat bencana	orang				10		10		0		0		10		20		100%									
			Respon Cepat Darurat Bencana Kabupaten/Kota	Jumlah dokumen kaji cepat yang disusun	2				2	Rp 75.905.000,00	1	Rp 0,00	1	Rp 0,00	1	Rp 0,00	0		3	Rp 38.550.000,00	3	Rp 38.550.000,00	100%	50%						
			Aktivasi Sistem Komando Penanganan Darurat Bencana	Jumlah petugas yang aktif dalam penanganan an darurat bencana	3600				3600	Rp 635.343.325,00	1530	Rp 117.900.000,00	3000	Rp 117.900.000,00	660	Rp 0,00	1110		3600	Rp 320.069.000,00	3600	Rp 555.869.000,00	100%	87%						
				Jumlah Koordinasi teknis pelaksanaan lapangan dalam penanganan darurat bencana	12				12		3		3		3		3		12			100%								
																			Rata-Rata Capaian Kinerja yang Dievaluasi (%)		100%									
																			Predikat Kinerja yang Dievaluasi		ST									
Penyngkapan Penyelenggaraan Penanggulangan	URUSAN PEMERINTAHAN BIDANG KETENTERAMAN DAN KETERTIBAN UMUM SERTA PERLINDUNGAN MASYARAKAT																										Badan Penanggulangan Bencana Daerah			

No.	Sasaran	Kode	Urusan/Bidang Pemerintahan dan Program/Kegiatan/ Subkegiatan	Indikator Kinerja Program (outcome) / Kegiatan (output) / Subkegiatan	Satuan	Target RPJMD Kabupaten pada Tahun 2021 (Akhir Periode RPJMD)		Realisasi Kinerja RPJMD sampai dengan RKPD tahun lalu (n-2)	Target Kinerja dan Anggaran RKPD Tahun Berjalan (2021) yang Dievaluasi		Realisasi Kinerja Pada Triwulan								Realisasi Capaian Kinerja dan Anggaran RKPD kabupaten yang Dievaluasi	Tingkat Capaian Kinerja dan Realisasi Anggaran RKPD yang dievaluasi	Realisasi Kinerja dan Anggaran RPJMD s/d Tahun 2021	Tingkat Capaian Kinerja dan Realisasi Anggaran RPJMD s/d Tahun 2021	Unit PD Penganggung Jawab			
						K	Rp.		K	Rp.	I		II		III		IV									
						K	Rp.		K	Rp.	K	Rp.	K	Rp.	K	Rp.	K	Rp.						K	Rp.	
	Bencana sesuai SPM		PROGRAM PENCEGAHAN, PENANGGULANGAN, PENYELAMATAN KEBAKARAN DAN PENYELAMATAN NON KEBAKARAN	Persentase wilayah Kabupaten yang sudah mempunyai pos Pemadam Kebakaran	%				Rp 15.332.095.223,52			Rp 698.889,00	0	0	0	0	Rp 1.800.042.437,00	28	0	0	0	Rp 9.838.889.174,00	28	93%	85%	
			Pencegahan, Pengendalian, Pemadaman, Penyelamatan, dan Penanganan Bahan Berbahaya dan Beracun	Persentase satuan petugas Pemadam Kebakaran yang memiliki sertifikasi sesuai standar kualifikasi	%				40	0	0	0	0	0	0	0	23	0	0	0	0	23	57%	100%		
			Penanganan Bahan Berbahaya dan Beracun dalam Daerah Kabupaten/Kota	Persentase mobil Pemadam Kebakaran dengan kondisi layak fungsi	%				80	80	80	80	80	80	0	0	80	0	0	0	0	80	100%	85%		
				Jumlah layanan Pencegahan, Pengendalian, Pemadaman, Penyelamatan, dan Penanganan Bahan Berbahaya dan Beracun di Kabupaten Sidoarjo	%				Rp 15.179.291.538,52	100	100	Rp 698.889.008,00	100	100	100	100	Rp 1.794.092.437,00	100	100	100	100	Rp 9.774.599.174,00	100	100%	85%	

No.	Sasaran	Kode	Urusan/Bidang Pemerintahan dan Program/Kegiatan/ Subkegiatan	Indikator Kinerja Program (outcome) / Kegiatan (output) / Subkegiatan	Satuan	Target RPJMD Kabupaten pada Tahun 2021 (Akhir Periode RPJMD)		Realisasi Kinerja RPJMD sampai dengan RPKD tahun lalu (n-2)	Target Kinerja dan Anggaran RPKD Tahun Berjalan (2021) yang Dievaluasi		Realisasi Kinerja pada Triwulan								Realisasi Capaian Kinerja dan Anggaran RPKD kabupaten yang Dievaluasi	Tingkat Capaian Kinerja dan Realisasi Anggaran RPKD yang dievaluasi	Realisasi Kinerja dan Anggaran RPJMD s/d Tahun 2021	Tingkat Capaian Kinerja dan Realisasi Anggaran RPKD s/d Tahun 2021	Unit PD Penganggung Jawab	
						K	Rp.		K	Rp.	I		II		III		IV							
						K	Rp.		K	Rp.	K	Rp.	K	Rp.	K	Rp.	K	Rp.						K
			Pemadaman dan Pengendalian Kebakaran dalam Daerah Kabupaten /Kota	Jumlah Layanan Pemadaman dan Pengendalian Kebakaran dilaksanakan	100				Rp 350.000.000,00	0	Rp 31.000.000,00	0	Rp 31.000.000,00	0	Rp 81.936.660,00	100	Rp 163.361.985,00	100	Rp 307.298.645,00	100	87%			
			Penyelamatan dan Evakuasi Korban Kebakaran dan Non Kebakaran	Jumlah layanan Penyelamatan dan Evakuasi Korban Kebakaran dan Non Kebakaran yang dilaksanakan	100				Rp 75.000.000,00	100	Rp 1.998.701,00	100	Rp 1.998.701,00	100	Rp 3.825.801,00	100	Rp 23.035.800,00	100	Rp 30.859.003,00	100	41%			
			Pengadaan Sarana dan Prasarana Pencegahan, Penanggulangan Kebakaran dan Alat Pelindung Diri	Jumlah sarana prasarana pencegahan kebakaran dan alat pelindung diri yang di adakan	89				Rp 8.770.004.638,52	0	Rp 10.011.300,00	0	Rp 10.011.300,00	0	Rp 140.037.800,00	85	Rp 7.509.020.077,00	85	Rp 7.669.080.477,00	95	87%			
			Pembinaan Aparatur Pemadam Kebakaran	Jumlah Aparatur Pemadam Kebakaran yang bersertifikasi sesuai standar kualifikasi	62				Rp 5.984.286.900,00	0	Rp 655.879.007,00	0	Rp 655.879.007,00	0	Rp 1.568.292.176,00	62	Rp 2.079.181.312,00	62	Rp 4.959.231.502,00	100	82%			

No.	Sasaran	Kode	Urusan/Bidang Urusan Pemerintahan dan Program/Kegiatan/Subkegiatan	Indikator Kinerja Program (outcome) / Kegiatan (output) / Subkegiatan	Satuan	Target RPJMD Kabupaten pada Tahun 2021 (Akhir Periode RPJMD)		Realisasi Kinerja RPJMD sampai dengan RKPD tahun lalu (n-2)	Target Kinerja dan Anggaran RKPD Tahun Berjalan (2021) yang Dievaluasi	Realisasi Kinerja pada Triwulan								Realisasi Capaian Kinerja dan Anggaran RKPD kabupaten yang Dievaluasi	Tingkat Capaian Kinerja dan Realisasi Anggaran RKPD yang dievaluasi	Realisasi Kinerja dan Anggaran RPJMD s/d Tahun 2021	Tingkat Capaian Kinerja dan Realisasi Anggaran RPJMD s/d Tahun 2021	Unit PD Penganggung Jawab		
						K				Rp.		I		II		III							IV	
						K	Rp.			K	Rp.	K	Rp.	K	Rp.	K	Rp.						K	Rp.
			PROGRAM PENUNJANG URUSAN PEMERINTAHAN DAERAH KABUPATEN/KOTA	Tingkat kepuasan aparaturnya terhadap pelayanan kesekretariatan	%				85	Rp 7.904.037,921,55	21,5	Rp 1.348.619.001,00	21,5	Rp 1.348.619.001,00	15,5	Rp 2.067.065.266,00	27	Rp 2.045.487.965,00	85	Rp 6.809.791.233,00	100%	86%		
			Perencanaan, Penganggaran, dan Evaluasi Kinerja Perangkat Daerah	Jumlah tahapan perencanaan yang dilaksanakan	Tahap	2	Rp 79.105.372,50	1	Rp 288.800,00	0	Rp 288.800,00	1	Rp 75.787.800,00	0	Rp 2.560.000,00	2	Rp 78.925.400,00	100%	99%					
			Penyusunan Dokumen Perencanaan Perangkat Daerah	Jumlah rekomendasi hasil evaluasi kinerja yang ditindaklanjuti	Rekomendasi	1	0	1	0	1	0	0	0	0	1	0	100%	0%						
			Koordinasi dan Penyusunan DPA-SKPD	Jumlah dokumen perencanaan PD yang disusun tepat waktu	4	4	Rp 76.221.163,50	1	Rp 288.800,00	2	Rp 288.800,00	0	Rp 75.199.600,00	1	Rp 422.000,00	4	Rp 76.199.200,00	100%	99%					
			Koordinasi dan Penyusunan DPA-SKPD	Jumlah dokumen DPA-SKPD yang disusun tepat waktu	1	1	Rp 339.390,00	1	Rp 0,00	0	Rp 0,00	0	Rp 0,00	0	Rp 339.200,00	1	Rp 339.200,00	100%	99%					
			Koordinasi dan Penyusunan	Jumlah dokumen Perubahan DPA-SKPD yang	3	3	Rp 339.390,00	1	Rp 0,00	1	Rp 0,00	1	Rp 339.200,00	1	Rp 0,00	4	Rp 339.200,00	100%	99%					

No.	Sasaran	Kode	Urusan/Bidang Urusan Pemerintah dan Program/Kegiatan/Subkegiatan	Indikator Kinerja Program (outcome) / Kegiatan (output) / Subkegiatan	Satuan	Target RPJMD Kabupaten pada Tahun 2021 (Akhir Periode RPJMD)		Realisasi Kinerja RPJMD sampai dengan RKPD tahun lalu (n-2)	Target Kinerja dan Anggaran RKPD Tahun Berjalan (2021) yang Dievaluasi	Realisasi Kinerja pada Triwulan								Realisasi Capaian Kinerja dan Anggaran RKPD kabupaten yang Dievaluasi	Tingkat Capaian Kinerja dan Realisasi Anggaran RKPD yang dievaluasi	Realisasi Kinerja dan Anggaran RPJMD s/d Tahun 2021	Tingkat Capaian Kinerja dan Realisasi Anggaran RPJMD s/d Tahun 2021	Unit PD Penganggung Jawab			
						K				I		II		III		IV									
						K	Rp.			K	Rp.	K	Rp.	K	Rp.	K	Rp.						K	Rp.	
			Koordinasi dan Penyusunan Laporan Keuangan Bulanan/Triwulanan/Semesteran SKPD	Jumlah laporan Keuangan Bulanan/Semesteran PD yang tersusun	12				12	Rp 1.254.364,20	3	Rp 0,00	3	Rp 0,00	3	Rp 893.200,00	3	Rp 360.000,00	12	Rp 1.253.200,00	100%	99%			
			Administrasi Umum Perangkat Daerah	Nilai Survey Kepuasan Masyarakat (SKM)	%				90	Rp 595.452.966,40	0	Rp 84.323.118,00	0	Rp 84.323.118,00	0	Rp 90.144.621,00	98,32	Rp 225.498.148,00	98,32	Rp 484.289.005,00	100%	81%			
			Penyediaan Komponen Instalasi Listrik/Penerangan Bangunan Kantor	Jumlah komponen listrik / penerangan yang tersedia	27				27	Rp 2.103.832,50	9	Rp 684.300,00	9	Rp 684.300,00	9	Rp 717.700,00	0	Rp 0,00	27	Rp 2.086.300,00	100%	99%			
			Penyediaan Peralatan dan Perlengkapan Kantor	Jumlah peralatan dan perlengkapan kantor yang tersedia	392				392	Rp 27.438.353,40	96	Rp 6.716.480,00	91	Rp 6.716.480,00	90	Rp 4.649.000,00	115	Rp 11.316.050,00	392	Rp 29.398.010,00	100%	107%			
			Penyediaan Bahan Logistik Kantor	Jumlah BBM yang disediakan	22380				22380	Rp 0.000,00	5044	Rp 50.445.338,00	5506	Rp 50.445.338,00	5363	Rp 53.636.632,00	5580	Rp 55.800.783,00	21493	Rp 210.328.091,00	96%	93%			

No.	Sasaran	Kode	Urusan/Bidang Urusan Pemerintahan dan Program/Kegiatan/Subkegiatan	Indikator Kinerja Program (outcome) / Kegiatan (output) / Subkegiatan	Satuan	Target RPJMD Kabupaten pada Tahun 2021 (Akhir Periode RPJMD)		Realisasi Capaian Kinerja RPJMD sampai dengan RKPD tahun lalu (n-2)	Target Kinerja dan Anggaran RKPD Tahun Berjalan (2021) yang Dievaluasi	Realisasi Kinerja Pada Triwulan								Realisasi Kinerja dan Anggaran RKPD kabupaten yang Dievaluasi		Tingkat Capaian Kinerja dan Realisasi Anggaran RKPD yang dievaluasi		Realisasi Kinerja dan Anggaran RPJMD s/d Tahun 2021	Tingkat Capaian Kinerja dan Realisasi Anggaran RPJMD s/d Tahun 2021	Unit PD Penganggung Jawab		
						K				I		II		III		IV		K		K					K	
						K	Rp.			K	Rp.	K	Rp.	K	Rp.	K	Rp.	K	Rp.	K	Rp.				K	Rp.
			Penyediaan Barang Cetakan dan Penggandaan	Jumlah cetak dan penggandaan yang tersedia	450				Rp 2.305.462,50	0	Rp 0,00	20	Rp 0,00	0	Rp 0,00	250	Rp 1.250.000,00	45	Rp 1.250.000,00	100	%	54%				
			Penyediaan Bahan Bacaan dan Peraturan Perundang-undangan	Jumlah buku bacaan, peraturan perundang-undangan dan koran yang tersedia	2				Rp 3.720.000,00	2	Rp 645.000,00	2	Rp 645.000,00	2	Rp 885.000,00	2	Rp 1.125.000,00	2	Rp 3.300.000,00	100	%	88%				
			Fasilitasi Kunjungan Tamu	Jumlah jamuan rapat/tamu yang disediakan	329				Rp 7.632.500,00	68	Rp 1.600.000,00	90	Rp 1.600.000,00	13	Rp 390.000,00	23	Rp 559.900,00	19	Rp 4.149.900,00	58	%	54%				
				Jumlah kunjungan tamu yang difasilitasi	329					68		90		13		23		19		58	%					
			Penyelenggaraan Rapat Koordinasi dan Konsultasi SKPD	Persentas e surat perintah tugas yang di tindaklanjuti	100				Rp 328.452.818,00	25	Rp 24.232.000,00	25	Rp 24.232.000,00	25	Rp 29.866.289,00	25	Rp 155.446.415,00	10	Rp 233.776.704,00	100	%	71%				
			Pengadaan Barang Milik Daerah Penunjang Urusan Pemerintah Daerah	Jumlah dan Jenis BMD yang diadakan	Unit				Rp 418.923.834,40	4	Rp 59.000.700,00	0	Rp 59.000.700,00	24	Rp 347.016.600,00	1	Rp 7.300.000,00	29	Rp 472.318.000,00	100	%	112%				

No.	Sasaran	Kode	Urusan/Bidang Urusan Pemerintahan dan Program/Kegiatan/Subkegiatan	Indikator Kinerja Program (outcome) / Kegiatan (output) / Subkegiatan	Satuan	Target RPJMD Kabupaten pada Tahun 2021 (Akhir Periode RPJMD)		Realisasi Kinerja RPJMD sampai dengan RKPD tahun lalu (n-2)	Target Kinerja dan Anggaran RKPD Tahun Berjalan (2021) yang Dievaluasi		Realisasi Kinerja pada Triwulan								Realisasi Kinerja dan Anggaran RKPD kabupaten yang Dievaluasi	Tingkat Capaian Kinerja dan Realisasi Anggaran RKPD yang dievaluasi	Realisasi Kinerja dan Anggaran RPJMD s/d Tahun 2021	Tingkat Capaian Kinerja dan Realisasi Anggaran RPJMD s/d Tahun 2021	Unit PD Penganggung Jawab
						K			Rp.		I		II		III		IV						
						K	Rp.		K	Rp.	K	Rp.	K	Rp.	K	Rp.	K	Rp.					
			Pengadaan Peralatan dan Mesin Lainnya	Jumlah peralatan dan perlengkapan gedung / kantor / rumah dinas / jabatan yang diadakan	29		Rp 418.923.834,40		Rp 59.000.700,00	4	0		Rp 59.000.700,00	24	1		Rp 347.016.600,00	29	Rp 472.318.000,00	100%	112%		
			Penyediaan Jasa Penunjang Urusan Pemerintahan Daerah	Persentase terpenuhinya jasa penunjang perkantoran	%	100	Rp 1.115.108.000,00	25	Rp 136.002.947,00	25	25		Rp 136.002.947,00	25	25		Rp 246.908.622,00	100	Rp 890.272.859,00	100%	79%		
			Penyediaan Jasa Surat Menyurat	Jumlah surat keluar masuk yang di kelola	4500	4500	Rp 240.000,00	1714	Rp 240.000,00	1410	1053		Rp 240.000,00	1053	1710		Rp 0,00	5887	Rp 480.000,00	100%	200%		
			Penyediaan Jasa Komunikasi, Sumber Daya Air dan Listrik	Rekening listrik, air, telepon dan internet yang terbayar	12	12	Rp 283.000.000,00	3	Rp 55.772.889,00	3	3		Rp 55.772.889,00	3	3		Rp 60.853.535,00	12	Rp 76.538.227,00	100%	87%		
			Penyediaan Jasa Pelayanan Umum Kantor	Jumlah tenaga kebersihan kantor yang terbayar Jumlah tenaga keamanan kantor yang terbayar	48 48	48 48	Rp 831.870.800,00	12 12	Rp 79.990.058,00	12 12	12 12		Rp 79.990.058,00	12 12	12 12		Rp 186.055.087,00	48 48	Rp 294.820.116,00	100% 100%	77%		

No.	Sasaran	Kode	Urusan/Bidang Urusan Pemerintahan dan Program/Kegiatan/Subkegiatan	Indikator Kinerja Program (outcome) / Kegiatan (output) / Subkegiatan	Satuan	Target RPJMD Kabupaten pada Tahun 2021 (Akhir Periode RPJMD)		Realisasi Kinerja RPJMD sampai dengan RKPD tahun lalu (n-2)	Target Kinerja dan Anggaran RKPD Tahun Berjalan (2021) yang Dievaluasi		Realisasi Kinerja pada Triwulan								Realisasi Kinerja dan Anggaran RKPD kabupaten yang Dievaluasi	Tingkat Capaian Kinerja dan Realisasi Anggaran RKPD yang dievaluasi	Realisasi Kinerja dan Anggaran RPJMD s/d Tahun 2021	Tingkat Capaian Kinerja dan Realisasi Anggaran RPJMD s/d Tahun 2021	Unit PD Penganggung Jawab			
						K			Rp.		I		II		III		IV									
						K	Rp.		K	Rp.	K	Rp.	K	Rp.	K	Rp.	K	Rp.						K	Rp.	
				Jumlah pengelola keuangan dan barang yang terbayar	228				228	57	57	57	57	57	57	228	100%									
				Jumlah tenaga non ASN yang terbayar	336				336	84	84	84	84	84	84	336	100%									
			Pemeliharaan Barang Milik Daerah Penunjang Urusan Pemerintahan Daerah	Jumlah barang milik daerah penunjang urusan pemerintahan daerah yang dilakukan pemeliharaan	Unit				Rp 222.639.583,05	40	40	40	40	40	40	Rp 200.481.000,00	100%	90%								
			Penyediaan Jasa Pemeliharaan, Biaya Pemeliharaan, Pajak, dan Perizinan Kendaraan Dinas Operasional atau Lapangan	Jumlah kendaraan dinas/operasional yang dipelihara	19				Rp 127.500.000,00	4	4	4	4	4	8	Rp 131.154.100,00	100%	102%								
				Jumlah bahan peralatan dan bahan pembersih kendaraan yang tersedia	0				0	0	0	0	0	0	0	0	0	0%								
				Jumlah kendaraan dinas yang lunas pajaknya	19				19	1	2	5	11	11	11	19	100%									

No.	Sasaran	Kode	Urusan/Bidang Pemerintahan dan Program/Kegiatan/ Subkegiatan	Indikator Kinerja Program (outcome) / Kegiatan (output) / Subkegiatan	Satuan	Target RPJMD Kabupaten pada Tahun 2021 (Akhir Periode RPJMD)		Realisasi Kinerja RPJMD sampai dengan RKPD tahun lalu (n-2)	Target Kinerja dan Anggaran RKPD Tahun Berjalan (2021) yang Dievaluasi	Realisasi Kinerja Pada Triwulan								Realisasi Kinerja dan Anggaran RKPD kabupaten yang Dievaluasi		Tingkat Capaian Kinerja dan Realisasi Anggaran RKPD yang dievaluasi		Realisasi Kinerja dan Anggaran RPJMD s/d Tahun 2021		Tingkat Capaian Kinerja dan Realisasi Anggaran RPJMD s/d Tahun 2021	Unit PD Penganggung Jawab																						
						K				Rp.		I		II		III		IV		K		Rp.				K		Rp.																			
						K	Rp.			K	Rp.	K	Rp.	K	Rp.	K	Rp.	K	Rp.	K	Rp.	K	Rp.			K	Rp.	K	Rp.																		
				Peningkatan Kemampuan Potensi Tenaga Kesejahteraan Sosial Kecamatan Kewenangan Kabupaten/Kota	Jumlah TKSK yang dibina	216			Rp 432.000.000,00	216	54	Rp 0,00	54	Rp 0,00	54	Rp 104.000,00	54	Rp 140.000,00	216	Rp 244.000,00	100%	56%																									
				Peningkatan Kemampuan Potensi Sumber Kesejahteraan Sosial Kelembagaan Masyarakat Kewenangan Kabupaten/Kota	Jumlah PSKS Kelembagaan Masyarakat yang dibina	5			Rp 1.910.710.805,90	5	1	Rp 161.293.800,00	1	Rp 161.293.800,00	2	Rp 486.120.000,00	1	Rp 750.127.000,00	5	Rp 1.558.834.600,00	100%	81%																									
				Peningkatan Kemampuan Sumber Daya Manusia dan Penguatan Lembaga Konsultasi Kesejahteraan Keluarga (LK3)	Jumlah LK3 yang dibina	1			Rp 5.573.278,00	1	0	Rp 0,00	1	Rp 0,00	0	Rp 0,00	0	Rp 0,00	1	Rp 0,00	100%	0%																									
																			100%																												
																			Rata-Rata Capaian Kinerja yang Dievaluasi (%)																												

No.	Sasaran	Kode	Urusan/Bidang Urusan Pemerintahan dan Program/Kegiatan/Subkegiatan	Indikator Kinerja Program (outcome) / Kegiatan (output) / Subkegiatan	Satuan	Target RPJMD Kabupaten pada Tahun 2021 (Akhir Periode RPJMD)		Realisasi Kinerja RPJMD sampai dengan RKPD tahun lalu (n-2)	Target Kinerja dan Anggaran RKPD Tahun Berjalan (2021) yang Dievaluasi		Realisasi Kinerja Pada Triwulan								Realisasi Capaian Kinerja dan Anggaran RKPD kabupaten yang Dievaluasi	Tingkat Capaian Kinerja dan Realisasi Anggaran RKPD yang dievaluasi	Realisasi Kinerja dan Anggaran RPJMD s/d Tahun 2021	Tingkat Capaian Kinerja dan Realisasi Anggaran RPJMD s/d Tahun 2021	Unit PD Penganggung Jawab					
						K			Rp.		I		II		III		IV											
						K	Rp.		K	Rp.	K	Rp.	K	Rp.	K	Rp.	K	Rp.						K	Rp.			
				Jumlah anak terlantar, lansia terlantar yang mendapat bantuan sandang	Orang				125	75	0	50	0	125	100%													
				Jumlah penyandang disabilitas terlantar, di luar panti yang mendapat alat bantu	Orang				16	0	10	3	3	16	100%													
				Jumlah gepeng terlantar yang mendapat bimbingan	Orang				900	225	225	225	225	900	100%													
				Jumlah keluarga anak terlantar, penyandang disabilitas terlantar yang mendapat bimbingan	Orang				137	0	0	87	50	137	100%													
			Penyediaan Permakanan	Jumlah penyandang disabilitas terlantar di luar panti yang mendapat bantuan permakanan	87				87	Rp 8.337.485.717,50	87	Rp 119.572.486,00	87	Rp 119.572.486,00	87	Rp 247.391.164,00	87	Rp 386.551.772,00	87	Rp 873.087.908,00	100%							
				Jumlah anak terlantar di luar panti yang mendapat bantuan permakanan	1332				1332	1332	1332	1332	1332	1332	100%													
				Jumlah gepeng terlantar di luar panti yang	900				900	225	225	225	225	900	100%													

No.	Sasaran	Kode	Urusan/Bidang Pemerintahan dan Program/Kegiatan/ Subkegiatan	Indikator Kinerja Program (outcome) / Kegiatan (output) / Subkegiatan	Satuan	Target RPJMD Kabupaten pada Tahun 2021 (Akhir Periode RPJMD)		Realisasi Capaian Kinerja RPJMD sampai dengan RKPD tahun lalu (n-2)	Target Kinerja dan Anggaran RKPD Tahun Berjalan (2021) yang Dievaluasi	Realisasi Kinerja Pada Triwulan								Realisasi Capaian Kinerja dan Anggaran RKPD kabupaten yang Dievaluasi	Tingkat Capaian Kinerja dan Realisasi Anggaran RKPD yang dievaluasi	Realisasi Kinerja dan Anggaran RPJMD s/d Tahun 2021	Tingkat Capaian Kinerja dan Realisasi Anggaran RPJMD s/d Tahun 2021	Unit PD Penganggung Jawab		
						K				I		II		III		IV								
						K	Rp.			K	Rp.	K	Rp.	K	Rp.	K	Rp.						K	Rp.
			Pemberian Bimbingan Sosial kepada Keluarga Penyandang Disabilitas Terlantar, Anak Terlantar, Lanjut Usia Terlantar, serta Gelandang Pengemis dan Masyarakat	Jumlah keluarga anak terlantar yang mendapat bimbingan Jumlah keluarga penyandang disabilitas terlantar yang mendapat bimbingan	50				Rp 13.350.000,00	0	Rp 0,00	0	Rp 0,00	0	Rp 6.000.000,00	50	Rp 7.123.800,00	50	Rp 13.123.800,00	100%	98%			
			Pemberian Layanan Data dan Pengaduan PMKS	tersedianya layanan data dan pengaduan PMKS	12				Rp 68.613.516,50	3	Rp 12.680.926,00	3	Rp 12.680.926,00	3	Rp 15.218.989,00	3	Rp 24.350.852,00	12	Rp 64.931.693,00	100%	94%			
				Terlaksanaan rakor penanganan PMKS	100					0		0		0		100		100		100%				
				Terlaksanaan operasi simpati/pejangkauan PMKS	3					0		0		0		3		3		100%				

No.	Sasaran	Kode	Urusan/Bidang Urusan Pemerintahan dan Program/Kegiatan/Subkegiatan	Indikator Kinerja Program (outcome) / Kegiatan (output) / Subkegiatan	Satuan	Target RPJMD Kabupaten pada Tahun 2021 (Akhir Periode RPJMD)		Realisasi Capaian Kinerja RPJMD sampai dengan RKPD tahun lalu (n-2)	Target Kinerja dan Anggaran RKPD Tahun Berjalan (2021) yang Dievaluasi	Realisasi Kinerja Pada Triwulan								Realisasi Capaian Kinerja dan Anggaran RKPD kabupaten yang Dievaluasi	Tingkat Capaian Kinerja dan Realisasi Anggaran RKPD yang dievaluasi	Realisasi Kinerja dan Anggaran RPJMD s/d Tahun 2021	Tingkat Capaian Kinerja dan Realisasi Anggaran RPJMD s/d Tahun 2021	Unit PD Penganggung Jawab		
						K				I		II		III		IV								
						K	Rp.			K	Rp.	K	Rp.	K	Rp.	K	Rp.						K	Rp.
			Pemberian Layanan Kedaruratan	Tersedianya Layanan rehabilitasi sosial bagi penyandang disabilitas terlantar, anak terlantar, lanjut usia terlantar, serta gelandang an pengemis terlantar	12				Rp 760.846.546,26	3	Rp 117.140.498,00	3	Rp 117.140.498,00	3	Rp 178.851.834,00	3	Rp 229.880.712,00	12	Rp 643.013.542,00	100%	84%			
			Rehabilitasi Sosial Penyandang Masalah Kesejahteraan Sosial (PMKS) Lainnya Bukan Korban HIV/Aids dan Napza di Luar Panti Sosial	Jumlah PMKS lainnya di luar panti yang mendapat permakanaan Jumlah PMKS lainnya yang mendapat bimbingan	Orang Orang	20 100		Rp 60.037.120,00	10 25	Rp 12.590.500,00 0	0 25	Rp 12.590.500,00 0	10 25	Rp 14.690.500,00	0 25	Rp 17.084.500,00	20 100	Rp 56.956.000,00	100% 100%	94%				
			Penyediaan Permakanan	Jumlah PMKS Lainnya di luar Panti yang mendapat bantuan permakanan	20			Rp 14.937.120,00	10	Rp 3.715.500,00	0	Rp 3.715.500,00	10	Rp 3.715.500,00	0	Rp 3.709.500,00	20	Rp 14.856.000,00	100%	99%				

No.	Sasaran	Kode	Urusan/Bidang Urusan Pemerintahan dan Program/Kegiatan/Subkegiatan	Indikator Kinerja Program (outcome) / Kegiatan (output) / Subkegiatan	Satuan	Target RPJMD Kabupaten pada Tahun 2021 (Akhir Periode RPJMD)		Realisasi Kinerja RPJMD sampai dengan RKPD tahun lalu (n-2)	Target Kinerja dan Anggaran RKPD Tahun Berjalan (2021) yang Dievaluasi	Realisasi Kinerja Pada Triwulan								Realisasi Capaian Kinerja dan Anggaran RKPD kabupaten yang Dievaluasi	Tingkat Capaian Kinerja dan Realisasi Anggaran RKPD yang dievaluasi	Realisasi Kinerja dan Anggaran RPJMD s/d Tahun 2021	Tingkat Capaian Kinerja dan Realisasi Anggaran RPJMD s/d Tahun 2021	Unit PD Penanggung Jawab					
						K				Rp.		I		II		III							IV				
						K	Rp.			K	Rp.	K	Rp.	K	Rp.	K	Rp.						K	Rp.	K	Rp.	
				Jumlah Peserta yang mengikuti Sosialisasi KUBE	288				288	0		0		0		288	288		100%								
Rata-Rata Capaian Kinerja yang Dievaluasi (%)																		33%									
Predikat Kinerja yang Dievaluasi																		SR									
Menu runya angka Penyandang Masalah Kesejahteraan Sosial (PMKS)	URUSAN PEMERINTAHAN BIDANG SOSIAL	PROGRAM PENANGANAN BENCANA	Penyelenggaraan Pemberdayaan Masyarakat terhadap Kesiapsiagaan Bencana Kabupaten/Kotora	Persentase korban bencana alam dan bencana sosial yang tertangani	%	100	Rp 329.082.678,90	25	Rp 51.142.000,00	25	Rp 51.142.000,00	25	Rp 105.000,00	25	Rp 104.987.500,00	100	Rp 312.286.500,00	100%	94%						Dinas Sosial		
																										Jumlah TAGANA yang Dibina Tepat Waktu	Orang

No.	Sasaran	Kode	Urusan/Bidang Urusan Pemerintahan dan Program/Kegiatan/Subkegiatan	Indikator Kinerja Program (outcome) / Kegiatan (output) / Subkegiatan	Satuan	Target RPJMD Kabupaten pada Tahun 2021 (Akhir Periode RPJMD)		Realisasi Kinerja RPJMD sampai dengan RKPD tahun lalu (n-2)	Target Kinerja dan Anggaran RKPD Tahun Berjalan (2021) yang Dievaluasi		Realisasi Kinerja pada Triwulan								Realisasi Capaian Kinerja dan Anggaran RKPD kabupaten yang Dievaluasi	Tingkat Capaian Kinerja dan Realisasi Anggaran RKPD yang dievaluasi	Realisasi Kinerja dan Anggaran RPJMD s/d Tahun 2021	Tingkat Capaian Kinerja dan Realisasi Anggaran RPJMD s/d Tahun 2021	Unit PD Penganggung Jawab	
						K	Rp.		K	Rp.	I		II		III		IV							
						K	Rp.		K	Rp.	K	Rp.	K	Rp.	K	Rp.	K	Rp.						K
			Evaluasi Kinerja Perangkat Daerah	Jumlah dokumen monev PD yang tersusun	4				Rp 3.897.712,50	4	Rp 0,00	1	Rp 0,00	1	Rp 533.000,00	1	Rp 2.826.500,00	4	Rp 3.359.500,00	100%	86%			
			Administrasi Keuangan Perangkat Daerah	Persentase realisasi anggaran PD	%				Rp 5.669.519.748,00	90	Rp 1.060.661.134,00	0	Rp 1.060.661.134,00	0	Rp 1.282.757.811,00	96,44	Rp 1.453.811.214,00	96,44	Rp 4.857.891.293,00	100%	85%			
			Penyediaan Gaji dan Tunjangan ASN	Tersedianya Gaji dan Tunjangan ASN	12				Rp 5.668.282.188,00	12	Rp 1.060.128.134,00	3	Rp 1.060.128.134,00	3	Rp 1.282.362.711,00	3	Rp 1.453.507.314,00	12	Rp 4.856.126.293,00	100%	85%			
			Koordinasi dan Penyusunan Laporan Keuangan Bulanan/Triwulanan/Semesteran/SKPD	Jumlah laporan keuangan bulanan/Triwulanan/Semesteran/SKPD yang Disusun	14				Rp 1.237.560,00	14	Rp 533.000,00	3	Rp 533.000,00	4	Rp 395.100,00	3	Rp 303.900,00	14	Rp 1.765.000,00	100%	142%			
			Administrasi Umum Perangkat Daerah	Nilai Survey Kepuasan Masyarakat	%				Rp 813.847.155,75	85	Rp 135.057.650,00	0	Rp 135.057.650,00	0	Rp 126.663.925,00	90,94	Rp 360.727.925,00	90,94	Rp 757.507.150,00	100%	93%			
			Penyediaan Komponen Instalasi Listrik/Penerangan Bangunan Kantor	Jumlah komponen listrik/penerangan yang tersedia	228				Rp 19.385.345,15	228	Rp 4.887.775,00	42	Rp 4.887.775,00	84	Rp 3.921.625,00	60	Rp 6.741.750,00	228	Rp 20.438.925,00	100%	105%			

No.	Sasaran	Kode	Urusan/Bidang Urusan Pemerintahan dan Program/Kegiatan/Subkegiatan	Indikator Kinerja Program (outcome) / Kegiatan (output) / Subkegiatan	Satuan	Target RPJMD Kabupaten pada Tahun 2021 (Akhir Periode RPJMD)		Realisasi Kinerja RPJMD sampai dengan RPKD tahun lalu (n-2)	Target Kinerja dan Anggaran RPKD Tahun Berjalan (2021) yang Dievaluasi		Realisasi Kinerja Pada Triwulan								Realisasi Kinerja dan Anggaran RPKD kabupaten yang Dievaluasi		Tingkat Capaian Kinerja dan Realisasi Anggaran RPKD yang dievaluasi		Realisasi Kinerja dan Anggaran RPJMD s/d Tahun 2021		Tingkat Capaian Kinerja dan Realisasi Anggaran RPKD s/d Tahun 2021	Unit PD Penganggung Jawab		
						K	Rp.		K	Rp.	I		II		III		IV		K	Rp.	K	Rp.	K	Rp.			K	Rp.
											K	Rp.	K	Rp.	K	Rp.	K	Rp.	K	Rp.	K	Rp.	K	Rp.			K	Rp.
			Penyediaan Peralatan dan Perlengkapan Kantor	Jumlah alat tulis kantor yang tersedia	582				K	Rp.	K	Rp.	K	Rp.	K	Rp.	K	Rp.	K	Rp.	K	Rp.	K	Rp.				
			Penyediaan Bahan Logistik Kantor	Jumlah BBM yang disediakan	27400				K	Rp.	K	Rp.	K	Rp.	K	Rp.	K	Rp.	K	Rp.	K	Rp.	K	Rp.				
			Penyediaan Barang Cetak dan Penggandaan	Jumlah cetak penggandaan yang tersedia	17175				K	Rp.	K	Rp.	K	Rp.	K	Rp.	K	Rp.	K	Rp.	K	Rp.	K	Rp.				
			Penyediaan Bahan Bacaan dan Peraturan Perundang-undangan	Jumlah buku bahan bacaan dan koran yang tersedia	7				K	Rp.	K	Rp.	K	Rp.	K	Rp.	K	Rp.	K	Rp.	K	Rp.	K	Rp.				
			Fasilitasi Kunjungan Tamu	Jumlah jamuan rapat/tamu yang disediakan	1200				K	Rp.	K	Rp.	K	Rp.	K	Rp.	K	Rp.	K	Rp.	K	Rp.	K	Rp.				
			Penyelenggaraan Rapat Koordinasi dan Konsultasi SKPD	Persentase surat perintah tugas yang ditindaklanjuti	100				K	Rp.	K	Rp.	K	Rp.	K	Rp.	K	Rp.	K	Rp.	K	Rp.	K	Rp.				

No.	Sasaran	Kode	Urusan/Bidang Urusan Pemerintahan dan Program/Kegiatan/Subkegiatan	Indikator Kinerja Program (outcome) / Kegiatan (output) / Subkegiatan	Satuan	Target RPJMD Kabupaten pada Tahun 2021 (Akhir Periode RPJMD)		Realisasi Kinerja RPJMD sampai dengan RKPD tahun lalu (n-2)	Target Kinerja dan Anggaran RKPD Tahun Berjalan (2021) yang Dievaluasi		Realisasi Kinerja Pada Triwulan								Realisasi Capaian Kinerja dan Anggaran RKPD kabupaten yang Dievaluasi	Tingkat Capaian Kinerja dan Realisasi Anggaran RKPD yang dievaluasi	Realisasi Kinerja dan Anggaran RPJMD s/d Tahun 2021	Tingkat Capaian Kinerja dan Realisasi Anggaran RPJMD s/d Tahun 2021	Unit PD Penganggung Jawab		
						K	Rp.		K	Rp.	I		II		III		IV								
						K	Rp.		K	Rp.	K	Rp.	K	Rp.	K	Rp.	K	Rp.						K	Rp.
			Pengadaan Barang Milik Daerah Penunjang Urusan Pemerintah Daerah	Jumlah dan Jenis BMD yang diadakan	unit		Rp 565.688.046,60		Rp 18.190.000,00	4	0	1	0	0	0,00	1	0,00	6	Rp 412.400.000,00	100	79%				
			Pengadaan Kendaraan Perorangan Dinas atau Kendaraan Dinas Jabatan	Jumlah mobil jabatan yang diadakan	1		Rp 472.468.000,00		Rp 0,00	0	0	0	0,00	0	0,00	1	0,00	1	Rp 412.400.000,00	100	87%				
			Pengadaan Mebel	Jumlah mebeleur yang diadakan	1		Rp 1.250.000,00		Rp 1.250.000,00	1	0	0	0,00	0	0,00	0	0,00	1	Rp 2.500.000,00	100	200%				
			Pengadaan Peralatan dan Mesin Lainnya	Jumlah peralatan dan perlengkapan gedung/kantor / rumah dinas/jabatan yang diadakan	4		Rp 91.970.046,60		Rp 16.940.000,00	4	0	0	0,00	0	0,00	0	0,00	4	Rp 33.880.000,00	100	36%				
			Penyediaan Jasa Penunjang Urusan Pemerintahan Daerah	Persentase terpenuhinya jasa penunjang perkantoran	%	100	Rp 1.135.055.985,00	25	Rp 200.920.322,00	25	25	25	Rp 200.920.322,00	25	Rp 245.578.414,00	25	Rp 316.117.654,00	100	Rp 963.536.712,00	100	84%				

No.	Sasaran	Kode	Urusan/Bidang Urusan Pemerintahan dan Program/Kegiatan/Subkegiatan	Indikator Kinerja Program (outcome) / Kegiatan (output) / Subkegiatan	Satuan	Target RPJMD Kabupaten pada Tahun 2021 (Akhir Periode RPJMD)		Realisasi Kinerja RPJMD sampai dengan RKPD tahun lalu (n-2)	Target Kinerja dan Anggaran RKPD Tahun Berjalan (2021) yang Dievaluasi	Realisasi Kinerja pada Triwulan								Realisasi Kinerja dan Anggaran RKPD kabupaten yang Dievaluasi	Tingkat Capaian Kinerja dan Realisasi Anggaran RKPD yang dievaluasi	Realisasi Kinerja dan Anggaran RPJMD s/d Tahun 2021	Tingkat Capaian Kinerja dan Realisasi Anggaran RPJMD s/d Tahun 2021	Unit PD Penganggung Jawab			
						K				I		II		III		IV									
						K	Rp.			K	Rp.	K	Rp.	K	Rp.	K	Rp.						K	Rp.	
			Penyediaan Jasa Surat Menyurat	Jumlah surat keluar masuk yang dikelola	4000				4000	Rp 3.500,00,00	1960	Rp 250,00,00	1800	Rp 250,00,00	1920	Rp 500,00,00	2249	Rp 1.858.000,00	7929	Rp 2.858,00,00	100%	81%			
			Penyediaan Jasa Komunikasi, Sumber Daya Air dan Listrik	Rekening listrik, air, telepon dan internet yang terbayar	12				12	Rp 163.700.000,00	3	Rp 30.365.292,00	3	Rp 30.365.292,00	3	Rp 31.853.369,00	3	Rp 38.739.725,00	12	Rp 131.323.678,00	100%	80%			
			Penyediaan Jasa Pelayanan Umum Kantor	Jumlah pengelola keuangan dan barang yang terbayar	23				23	Rp 967.855.985,00	22	Rp 170.305.030,00	0	Rp 170.305.030,00	0	Rp 213.225.045,00	0	Rp 275.519.929,00	22	Rp 829.355.034,00	95%	85%			
				Jumlah tenaga keamanan yang terbayar	4				4		4		0	0	0	0	0		4		100%				
				Jumlah tenaga kebersihan yang terbayar	2				2		2		0	0	0	0	0		2		100%				
				Jumlah tenaga non ASN yang terbayar	11				11		7		0	0	0	0	4		11		100%				
			Pemeliharaan Barang Milik Daerah Penunjang Urusan Pemerintahan Daerah	Jumlah barang milik daerah penunjang urusan pemerintahan daerah yang dilakukan pemeliharaan	unit				75	Rp 209.025.467,86	15	Rp 35.272.500,00	20	Rp 35.272.500,00	15	Rp 12.097.300,00	25	Rp 112.790.100,00	75	Rp 195.432.400,00	100%	93%			

No.	Sasaran	Kode	Urusan/Bidang Pemerintahan dan Program/Kegiatan/ Subkegiatan	Indikator Kinerja Program (outcome) / Kegiatan (output) / Subkegiatan	Satuan	Target RPJMD Kabupaten pada Tahun 2021 (Akhir Periode RPJMD)		Realisasi Capaian Kinerja RPJMD sampai dengan RKPD tahun lalu (n-2)	Target Kinerja dan Anggaran RKPD Tahun Berjalan (2021) yang Dievaluasi	Realisasi Kinerja pada Triwulan								Realisasi Capaian Kinerja dan Anggaran RKPD kabupaten yang Dievaluasi	Tingkat Capaian Kinerja dan Realisasi Anggaran RKPD yang dievaluasi	Realisasi Kinerja dan Anggaran RPJMD s/d Tahun 2021	Tingkat Capaian Kinerja dan Realisasi Anggaran RPJMD s/d Tahun 2021	Unit PD Penganggung Jawab				
						K				I		II		III		IV										
						K	Rp.			K	Rp.	K	Rp.	K	Rp.	K	Rp.						K	Rp.		
			Penyediaan Jasa Pemeliharaan, Biaya Pemeliharaan dan Pajak Kendaraan Perorangan Dinas atau Kendaraan Dinas Jabatan	Jumlah kendaraan jabatan yang dipelihara	1				Rp 19.713.372,90	1	Rp 3.536.500,00	0	Rp 3.536.500,00	0	Rp 0,00	0	Rp 12.858.500,00	1	Rp 19.931.500,00	100%	101%					
			Penyediaan Jasa Pemeliharaan, Biaya Pemeliharaan, Pajak, dan Perizinan Kendaraan Dinas Operasional atau Lapangan	Jumlah kendaraan dinas/operasional yang dipelihara	21				Rp 86.312.094,96	5	Rp 6.431.000,00	5	Rp 6.431.000,00	5	Rp 4.372.300,00	6	Rp 48.366.100,00	21	Rp 65.600.400,00	100%	76%					
			Pemeliharaan Mebel	Jumlah STNK kendaraan dinas yang lunas pajaknya	21					0		1		0		20					100%					
			Pemeliharaan Mebel	Jumlah mebeleur yang dipelihara	8				Rp 10.000.000,00	4	Rp 4.240.000,00	0	Rp 4.240.000,00	0	Rp 0,00	4	Rp 780.000,00	8	Rp 9.260.000,00	100%	92%					
			Pemeliharaan Peralatan dan Mesin Lainnya	Jumlah peralatan dan mesin lainnya yang dipelihara	50				Rp 83.000.000,00	15	Rp 11.075.000,00	10	Rp 11.075.000,00	10	Rp 7.725.000,00	15	Rp 50.785.500,00	50	Rp 80.660.500,00	100%	97%					

No.	Sasaran	Kode	Urusan/Bidang Urusan Pemerintahan dan Program/Kegiatan/Subkegiatan	Indikator Kinerja Program (outcome) / Kegiatan (output) / Subkegiatan	Satuan	Target RPJMD Kabupaten pada Tahun 2021 (Akhir Periode RPJMD)		Realisasi Kinerja RPJMD sampai dengan RKPD tahun lalu (n-2)		Target Kinerja dan Anggaran RKPD Tahun Berjalan (2021) yang Dievaluasi		Realisasi Kinerja pada Triwulan								Realisasi Kinerja dan Anggaran RKPD kabupaten yang Dievaluasi		Tingkat Capaian Kinerja dan Realisasi Anggaran RKPD yang dievaluasi		Realisasi Kinerja dan Anggaran RPJMD s/d Tahun 2021		Tingkat Capaian Kinerja dan Realisasi Anggaran RPJMD s/d Tahun 2021	Unit PD Penganggung Jawab			
						K	Rp.	K	Rp.	K	Rp.	I		II		III		IV		K	Rp.	K	Rp.	K	Rp.			K	Rp.	
												K	Rp.	K	Rp.	K	Rp.	K	Rp.	K	Rp.	K	Rp.	K	Rp.			K	Rp.	
				Pemeliharaan/Rehabilitasi Gedung Kantor dan Bangunan Lainnya	Jumlah luas gedung/kantor yang dipelihara	1464				1464	Rp 10.000.000,00	1464	Rp 9.990.000,00	0	Rp 9.990.000,00	0	Rp 0,00	0	Rp 0,00	1464	Rp 19.980.000,00	100%	199%							
																			Rata-Rata Capaian Kinerja yang Dievaluasi (%)		100%									
																			Predikat Kinerja yang Dievaluasi		ST									
Menyatakan kerja telah selesai			URUSAN PEMERINTAHAN BIDANG TENAGA KERJA																											
			PROGRAM PELATIHAN KERJA DAN PRODUKTIVITAS TENAGA KERJA	Persentase Tenaga Kerja Bersertifikat Kompetensi	persen					83	Rp 5.056.348.177,00	0	Rp 792.890.000,00	0	Rp 792.890.000,00	0	Rp 1.077.916.400,00	83	Rp 667.242.700,00	83	Rp 3.330.939.100,00	100%	65%							
				Persentase Lembaga Pelatihan Kerja yang terakreditasi	persen					21		0	0	0	0	0	0	21	21	21		100%	100%							
				Jumlah peserta yang mengikuti pelatihan	orang					860	Rp 3.845.279.899,50	364	Rp 792.890.000,00	172	Rp 792.890.000,00	184	Rp 801.916.400,00	140	Rp 667.242.700,00	860	Rp 3.054.939.100,00	100%	79%							

No.	Sasaran	Kode	Urusan/Bidang Urusan Pemerintah dan Program/Kegiatan/Subkegiatan	Indikator Kinerja Program (outcome) / Kegiatan (output) / Subkegiatan	Satuan	Target RPJMD Kabupaten pada Tahun 2021 (Akhir Periode RPJMD)		Realisasi Kinerja RPJMD sampai dengan RKPD tahun lalu (n-2)	Target Kinerja dan Anggaran RKPD Tahun Berjalan (2021) yang Dievaluasi	Realisasi Kinerja pada Triwulan								Realisasi Capaian Kinerja dan Anggaran RKPD kabupaten yang Dievaluasi	Tingkat Capaian Kinerja dan Realisasi Anggaran RKPD yang dievaluasi	Realisasi Kinerja dan Anggaran RPJMD s/d Tahun 2021	Tingkat Capaian Kinerja dan Realisasi Anggaran RPJMD s/d Tahun 2021	Unit PD Penganggung Jawab		
						K				I		II		III		IV								
						K	Rp.			K	Rp.	K	Rp.	K	Rp.	K	Rp.						K	Rp.
	industrial yang kondusif		PROGRAM HUBUNGAN INDUSTRIAL	Persentase perselisihan hubungan industrial yang diselesaikan melalui Perjanjian Bersama oleh Mediator Hubungan Industrial	Per sen				Rp 1.098.282,632,00	10		Rp 194.688,900,00	0	Rp 194.688,900,00	0	Rp 163.026,600,00	19,63	Rp 245.285,200,00	19,63	Rp 797.689.600,00	100%	72%		
			Pengesahan Peraturan Perusahaan dan Pendaftaran Perjanjian Kerja Bersama untuk Perusahaan yang hanya Beroperasi dalam 1 (Satu) Daerah Kabupaten/Kota	Persentase perusahaan yang melaksanakan syarat kerja sesuai ketentuan	persen	75	Rp 849.619.704,00	0	Rp 132.686.600,00	0	Rp 132.686.600,00	0	Rp 114.726.600,00	81	Rp 156.437.400,00	81	Rp 536.537.200,00	100%	63%					
			Pengesahan Peraturan Perusahaan bagi Perusahaan	Persentase perusahaan yang melaksanakan syarat kerja sesuai ketentuan	75	Rp 316.409.803,20	0	Rp 13.513.800,00	0	Rp 13.513.800,00	0	Rp 0,00	0	Rp 0,00	81	Rp 27.027.600,00	81	Rp 27.027.600,00	100%	8%				

No.	Sasaran	Kode	Urusan/Bidang Urusan Pemerintahan dan Program/Kegiatan/Subkegiatan	Indikator Kinerja Program (outcome) / Kegiatan (output) / Subkegiatan	Satuan	Target RPJMD Kabupaten pada Tahun 2021 (Akhir Periode RPJMD)		Realisasi Kinerja RPJMD sampai dengan RPKD tahun lalu (n-2)	Target Kinerja dan Anggaran RPKD Tahun Berjalan (2021) yang Dievaluasi		Realisasi Kinerja Pada Triwulan								Realisasi Capaian Kinerja dan Anggaran RPKD kabupaten yang Dievaluasi	Tingkat Capaian Kinerja dan Realisasi Anggaran RPKD yang dievaluasi	Realisasi Kinerja dan Anggaran RPJMD s/d Tahun 2021	Tingkat Capaian Kinerja dan Realisasi Anggaran RPKD s/d Tahun 2021	Unit PD Penganggung Jawab								
						K			Rp.		I		II		III		IV							K		Rp.		K		Rp.	
						K	Rp.		K	Rp.	K	Rp.	K	Rp.	K	Rp.	K	Rp.						K	Rp.	K	Rp.	K	Rp.	K	Rp.
			Penyelenggaraan Pendataan dan Informasi Sarana Hubungan Industrial dan Jaminan Sosial Tenaga Kerja serta Pengupahan	Jumlah lembaga kerjasama bipartite yang aktif Persentase tenaga kerja yang memiliki BPJS Ketenagakerjaan	118				Rp 533.209.900,80	Rp 119.172.800,00	Rp 119.172.800,00	Rp 114.726.600,00	Rp 156.437.400,00	130				Rp 509.509.600,00	100%	95%											
			Pencegahan dan Penyelesaian Perselisihan Hubungan Industrial, Mogok Kerja dan Penutupan Perusahaan di Daerah Kabupaten/Kotaa	Persentase kasus perselisihan hubungan industrial yang diproses	65	Persen			Rp 248.662.928,00	Rp 62.002.300,00	Rp 62.002.300,00	Rp 48.300.000,00	Rp 88.847.800,00	70				Rp 261.152.400,00	100%	105%											
			Penyelesaian Perselisihan Hubungan Industrial, Mogok Kerja, dan Penutupan Perusahaan yang Berakibat/ Berdampak pada	Persentase kasus perselisihan hubungan industrial yang diproses	100				Rp 248.662.928,00	Rp 62.002.300,00	Rp 62.002.300,00	Rp 48.300.000,00	Rp 88.847.800,00	100				Rp 261.152.400,00	100%	105%											

No.	Sasaran	Kode	Urusan/Bidang Pemerintahan dan Program/Kegiatan/Subkegiatan	Indikator Kinerja Program (outcome) / Kegiatan (output) / Subkegiatan	Satuan	Target RPJMD Kabupaten pada Tahun 2021 (Akhir Periode RPJMD)		Realisasi Kinerja RPJMD sampai dengan RKPD tahun lalu (n-2)	Target Kinerja dan Anggaran RKPD Tahun Berjalan (2021) yang Dievaluasi		Realisasi Kinerja Pada Triwulan								Realisasi Capaian Kinerja dan Anggaran RKPD kabupaten yang Dievaluasi	Tingkat Capaian Kinerja dan Realisasi Anggaran RKPD yang dievaluasi	Realisasi Kinerja dan Anggaran RPJMD s/d Tahun 2021	Tingkat Capaian Kinerja dan Realisasi Anggaran RPJMD s/d Tahun 2021	Unit PD Penganggung Jawab		
						K	Rp.		K	Rp.	I		II		III		IV								
						K	Rp.		K	Rp.	K	Rp.	K	Rp.	K	Rp.	K	Rp.						K	Rp.
			Penyusunan Pelaporan dan Analisis Prognosis Realisasi Anggaran	Jumlah laporan Prognosis Realisasi Anggaran yang tersusun	1				1	Rp 5.415.419,80	0	Rp 0,00	0	Rp 0,00	0	Rp 2.221.630,00	1	Rp 962.500,00	1	Rp 3.184.130,00	100%	58%			
			Administrasi Kepegawaian Perangkat Daerah	1. Persentase ASN yang disiplin 2. Persentase ASN yang mengikuti pelatihan	80% 2. 80%				1	Rp 66.594.751,00	0	Rp 348.000,00	0	Rp 348.000,00	0	Rp 348.000,00	0	Rp 60.364.000,00	0	Rp 61.408.000,00	0%	92%			
			Pengadaan Pakaian Dinas Beserta Atribut Kelengkapannya	Jumlah pakaian kerja lapangan yang diadakan	4				4	Rp 4.469.751,00	4	Rp 348.000,00	4	Rp 348.000,00	0	Rp 348.000,00	0	Rp 464.000,00	8	Rp 1.508.000,00	100%	33%			
			Pendidikan dan Pelatihan Pegawai Berdasarkan Tugas dan Fungsi	Jumlah yang di diklat	48				48	Rp 62.125.000,00	0	Rp 0,00	0	Rp 0,00	0	Rp 0,00	0	Rp 59.900.000,00	0	Rp 59.900.000,00	0%	96%			
			Administrasi Umum Perangkat Daerah	Persentase Kepuasan ASN terhadap pelayanan kesekretariatan	%				80	Rp 587.009.231,75	0	Rp 74.579.554,00	0	Rp 74.579.554,00	0	Rp 74.856.018,00	80	Rp 196.244.855,00	80	Rp 420.259.981,00	100%	71%			

No.	Sasaran	Kode	Urusan/Bidang Urusan Pemerintahan dan Program/Kegiatan/Subkegiatan	Indikator Kinerja Program (outcome) / Kegiatan (output) / Subkegiatan	Satuan	Target RPJMD Kabupaten pada Tahun 2021 (Akhir Periode RPJMD)		Realisasi Kinerja RPJMD sampai dengan RKPD tahun lalu (n-2)	Target Kinerja dan Anggaran RKPD Tahun Berjalan (2021) yang Dievaluasi		Realisasi Kinerja Pada Triwulan								Realisasi Capaian Kinerja dan Anggaran RKPD kabupaten yang Dievaluasi	Tingkat Capaian Kinerja dan Realisasi Anggaran RKPD yang dievaluasi	Realisasi Kinerja dan Anggaran RPJMD s/d Tahun 2021	Tingkat Capaian Kinerja dan Realisasi Anggaran RPJMD s/d Tahun 2021	Unit PD Penganggung Jawab	
						K	Rp.		K	Rp.	I		II		III		IV							
						K	Rp.		K	Rp.	K	Rp.	K	Rp.	K	Rp.	K	Rp.						K
			Penyediaan Komponen Instalasi Listrik/Penerangan Bangunan Kantor	Jumlah komponen listrik /penerangan yang tersedia	60				Rp 3.838.712,00	0	Rp 1.151.200,00	46	Rp 1.151.200,00	60	Rp 442.050,00	60	Rp 449.000,00	166	Rp 3.193.450,00	100%	83%			
			Penyediaan Peralatan dan Perlengkapan Kantor	Jumlah peralatan dan perlengkapan kantor yang disediakan	4				Rp 155.280.187,25	0	Rp 9.028.500,00	4	Rp 9.028.500,00	0	Rp 29.920.000,00	4	Rp 27.438.900,00	8	Rp 75.415.900,00	100%	48%			
			Penyediaan Peralatan Rumah Tangga	"Jumlah peralatan rumah tangga yang tersedia"	70				Rp 5.053.923,00	0	Rp 4.270.635,00	40	Rp 4.270.635,00	70	Rp 0,00	70	Rp 0,00	180	Rp 8.541.270,00	100%	169%			
			Penyediaan Bahan Logistik Kantor	Jumlah BBM yang disediakan	1				Rp 160.000.000,00	0	Rp 28.290.188,00	0	Rp 28.290.188,00	0	Rp 33.841.468,00	1	Rp 42.237.700,00	1	Rp 132.659.544,00	100%	82%			
			Penyediaan Barang Cetakan dan Penggandaan	Jumlah barang cetakan yang tersedia	2500				Rp 25.658.083,50	0	Rp 5.459.031,00	1250	Rp 5.459.031,00	0	Rp 815.000,00	1250	Rp 10.506.400,00	2500	Rp 22.239.462,00	100%	86%			

No.	Sasaran	Kode	Urusan/Bidang Pemerintahan dan Program/Kegiatan/Subkegiatan	Indikator Kinerja Program (outcome) / Kegiatan (output) / Subkegiatan	Satuan	Target RPJMD Kabupaten pada Tahun 2021 (Akhir Periode RPJMD)		Realisasi Kinerja RPJMD sampai dengan RPKD tahun lalu (n-2)	Target Kinerja dan Anggaran RPKD Tahun Berjalan (2021) yang Dievaluasi		Realisasi Kinerja Pada Triwulan								Realisasi Capaian Kinerja dan Anggaran RPKD kabupaten yang Dievaluasi	Tingkat Capaian Kinerja dan Realisasi Anggaran RPKD yang dievaluasi	Realisasi Kinerja dan Anggaran RPJMD s/d Tahun 2021	Tingkat Capaian Kinerja dan Realisasi Anggaran RPJMD s/d Tahun 2021	Unit PD Penganggung Jawab			
						K	Rp.		K	Rp.	I		II		III		IV									
						K	Rp.		K	Rp.	K	Rp.	K	Rp.	K	Rp.	K	Rp.						K	Rp.	
				Jumlah penggandaan yang tersedia	30000				30000		0	15000		0	15000		30000		100%							
			Penyediaan Bahan Bacaan dan Peraturan Perundang-undangan	Jumlah buku bahan bacaan dan koran yang tersedia	2				Rp 2.640.000,00		0	Rp 470.000,00		0	Rp 470.000,00		Rp 2.165.000,00		100%	82%						
			Fasilitasi Kunjungan Tamu	Jumlah jamuan rapat/tamu yang disediakan	550				Rp 22.350.000,00		0	Rp 0,00		275	Rp 0,00		Rp 3.162.500,00		100%	58%						
			Penyelenggaraan Rapat Koordinasi dan Konsultasi SKPD	Persentase surat perintah tugas yang ditindaklanjuti	80				Rp 212.188.326,00		0	Rp 25.910.000,00		0	Rp 25.910.000,00		Rp 6.150.000,00		100%	76%						
			Pengadaan Barang Milik Daerah Penunjang Urusan Pemerintahan Daerah	Terpenuhiya sarana dan prasarana perangkat daerah	unit				Rp 117.039.876,00		0	Rp 18.180.000,00		0	Rp 18.180.000,00		Rp 53.348.000,00		100%	96%						
			Pengadaan Sarana dan Prasarana Pendukung Gedung Kantor atau	Jumlah peralatan gedung/kantor yang diadakan	20				Rp 117.039.876,00		0	Rp 18.180.000,00		0	Rp 18.180.000,00		Rp 53.348.000,00		100%	96%						

No.	Sasaran	Kode	Usuran/Bidang Urusan Pemerintahan dan Program/Kegiatan/Subkegiatan	Indikator Kinerja Program (outcome) / Kegiatan (output) / Subkegiatan	Satuan	Target RPJMD Kabupaten pada Tahun 2021 (Akhir Periode RPJMD)		Realisasi Capaian Kinerja RPJMD sampai dengan RKPD tahun lalu (n-2)	Target Kinerja dan Anggaran RKPD Tahun Berjalan (2021) yang Dievaluasi		Realisasi Kinerja Pada Triwulan								Realisasi Capaian Kinerja dan Anggaran RKPD kabupaten yang Dievaluasi	Tingkat Capaian Kinerja dan Realisasi Anggaran RKPD yang dievaluasi	Realisasi Kinerja dan Anggaran RPJMD s/d Tahun 2021	Tingkat Capaian Kinerja dan Realisasi Anggaran RPJMD s/d Tahun 2021	Unit PD Penganggung Jawab		
						K			K		I		II		III		IV								
						K	Rp.		K	Rp.	K	Rp.	K	Rp.	K	Rp.	K	Rp.						K	Rp.
			Pemeliharaan Barang Milik Daerah Penunjang Urusan Pemerintahan Daerah	Pemeliharaan barang milik daerah penunjang urusan pemerintahan daerah yang difasilitasi	tahun				1	Rp 126.600.000,00	0	Rp 161.000,00	0	Rp 161.000,00	0	Rp 3.994.500,00	1	Rp 48.383.800,00	1	Rp 52.700.300,00	100%	41%			
			Penyediaan Jasa Pemeliharaan, Biaya Pemeliharaan dan Pajak Kendaraan Perorangan Dinas atau Kendaraan Dinas Jabatan	Jumlah STNK kendaraan dinas yang lunas pajaknya	1				1	Rp 25.000.000,00	0	Rp 0,00	0	Rp 0,00	0	Rp 0,00	1	Rp 24.665.000,00	1	Rp 24.665.000,00	100%	98%			
			Penyediaan Jasa Pemeliharaan, Biaya Pemeliharaan, Pajak, dan Pertizinan Kendaraan Dinas Operasional atau Lapangan	Jumlah STNK kendaraan dinas yang lunas pajaknya	1				1	Rp 48.600.000,00	0	Rp 161.000,00	0	Rp 161.000,00	0	Rp 1.698.500,00	1	Rp 23.718.800,00	1	Rp 25.739.300,00	100%	52%			
			Pemeliharaan Mebel	Jumlah mebeleur yang dipelihara	20				20	Rp 3.000.000,00	0	Rp 0,00	0	Rp 0,00	0	Rp 2.296.000,00	20	Rp 0,00	20	Rp 2.296.000,00	100%	76%			

No.	Sasaran	Kode	Urusan/Bidang Urusan Pemerintahan dan Program/Kegiatan/Subkegiatan	Indikator Kinerja Program (outcome) / Kegiatan (output) / Subkegiatan	Satuan	Target RPJMD Kabupaten pada Tahun 2021 (Akhir Periode RPJMD)		Realisasi Kinerja RPJMD sampai dengan RKPD tahun lalu (n-2)	Target Kinerja dan Anggaran RKPD Tahun Berjalan (2021) yang Dievaluasi		Realisasi Kinerja Pada Triwulan								Realisasi Kinerja dan Anggaran RKPD kabupaten yang Dievaluasi	Tingkat Capaian Kinerja dan Realisasi Anggaran RKPD yang dievaluasi	Realisasi Kinerja dan Anggaran RPJMD s/d Tahun 2021	Tingkat Capaian Kinerja dan Realisasi Anggaran RPJMD s/d Tahun 2021	Unit PD Penganggung Jawab					
						K	Rp.		K	Rp.	I		II		III		IV											
						K	Rp.		K	Rp.	K	Rp.	K	Rp.	K	Rp.	K	Rp.						K	Rp.			
			Pelebagaan Pengarusutama an Gender (PUG) pada Lembaga Pemerintah Kewenangan Kabupaten/Kota	1. Jumlah Lembaga/instansi yang di bina2. Jumlah program/kegiatan yang dievaluasi PUG nya	a) Lem bag a b) Program			a) 260 b)30	Rp 214.31 8.537,00	a)1 60 b)0	Rp 15.142 .500,00			a) 10 b)3	Rp 15.142 .500,00			a) 260 b)3	Rp 95.126 .387,00			0 .387,00	0 %	59%				
			Koordinasi dan Sinkronisasi Pelaksana an PUG Kewenang an Kabupaten /Kota	Jumlah Instansi/ Lembaga yang dibina PUG	260			260	Rp 214.31 8.537,00	16 0	Rp 15.142 .500,00			10 0	Rp 15.142 .500,00			260	Rp 95.126 .387,00	52 0		Rp 126.461 .387,00	10 0 %	59%				
			Pemberdayaan Perempuan Bidang Politik, Hukum, Sosial, dan Ekonomi pada Organisasi Kemasyarakatan Kewenangan Kabupaten/Kota	Jumlah program/kegiatan yang dievaluasi PUG-nya	30			30		0				30				30		60			10 0 %					
			Sosialisasi Peningkat an Partisipasi Perempuan n di Bidang	Persentase perempuan dalam partisipasi bidang politik, hukum, sosial, dan ekonomi	%			64	Rp 0,00	0	Rp 0,00			0	Rp 0,00			64	Rp 0,00	64		Rp 0,00	10 0 %	0%				
									Rp 0,00		Rp 0,00				Rp 0,00				Rp 0,00			Rp 0,00		0%				

No.	Sasaran	Kode	Urusan/Bidang Pemerintahan dan Program/Kegiatan/Subkegiatan	Indikator Kinerja Program (outcome) / Kegiatan (output) / Subkegiatan	Satuan	Target RPJMD Kabupaten pada Tahun 2021 (Akhir Periode RPJMD)		Realisasi Kinerja RPJMD sampai dengan RKPD tahun lalu (n-2)	Target Kinerja dan Anggaran Berjalan RKPD Tahun (2021) yang Dievaluasi		Realisasi Kinerja Pada Triwulan								Realisasi Kinerja dan Anggaran RKPD kabupaten yang Dievaluasi	Tingkat Capaian Kinerja dan Realisasi Anggaran RKPD yang dievaluasi	Realisasi Kinerja dan Anggaran RPJMD s/d Tahun 2021	Tingkat Capaian Kinerja dan Realisasi Anggaran RPJMD s/d Tahun 2021	Unit PD Penganggung Jawab			
						K	Rp.		K	Rp.	I		II		III		IV									
						K	Rp.		K	Rp.	K	Rp.	K	Rp.	K	Rp.	K	Rp.						K	Rp.	
			Pencegahan Kekerasan terhadap Perempuan Lingkup Daerah Kabupaten/Kota	Persentase penyelesaian kasus kekerasan perempuan	%				Rp 159.168.950,00	100	Rp 34.800.000,00	100	Rp 34.800.000,00	100	Rp 28.600.000,00	100	Rp 18.420.000,00	40	Rp 116.620.000,00	100	73%					
			Koordinasi dan Sinkronisasi Pelaksanaan Kebijakan, Program dan Kegiatan Pencegahan Kekerasan terhadap Perempuan Lingkup Daerah Kabupaten/Kota	Jumlah lembaga perlindungan perempuan dan anak yang melaksanakan kebijakan program dan kegiatan pencegahan kekerasan terhadap perempuan	210		Rp 159.168.950,00	210	Rp 34.800.000,00	0	Rp 34.800.000,00	0	Rp 34.800.000,00	0	Rp 28.600.000,00	210	Rp 18.420.000,00	21	Rp 116.620.000,00	100	73%					
			Penyediaan Layanan Rujukan Lanjutan bagi Perempuan Korban Kekerasan yang Memerlukan Koordinasi Kewenangan Kabupaten/Kota	Jumlah rekomendasi yang ditindaklanjuti	2			2		0		0		0	2			2			100	52%				
							Rp 985.381.016,55	40	Rp 103.323.982,00	12	Rp 103.323.982,00	24	Rp 103.323.982,00	30	Rp 67.840.220,00	36	Rp 246.410.652,00	102	Rp 520.898.836,00	100						

No.	Sasaran	Kode	Urusan/Bidang Pemerintahan dan Program/Kegiatan/Subkegiatan	Indikator Kinerja Program (outcome) / Kegiatan (output) / Subkegiatan	Satuan	Target RPJMD Kabupaten pada Tahun 2021 (Akhir Periode RPJMD)		Realisasi Capaian Kinerja RPJMD sampai dengan RKPD tahun lalu (n-2)	Target Kinerja dan Anggaran RKPD Tahun Berjalan (2021) yang Dievaluasi		Realisasi Kinerja Pada Triwulan								Realisasi Capaian Kinerja dan Anggaran RKPD kabupaten yang Dievaluasi	Tingkat Capaian Kinerja dan Realisasi Anggaran RKPD yang dievaluasi	Realisasi Kinerja dan Anggaran RPJMD s/d Tahun 2021	Tingkat Capaian Kinerja dan Realisasi Anggaran RPJMD s/d Tahun 2021	Unit PD Penganggung Jawab				
						K			Rp.		K		Rp.		I		II							III		IV	
						K	Rp.		K	Rp.	K	Rp.	K	Rp.	K	Rp.	K	Rp.						K	Rp.	K	Rp.
			Penyediaan Layanan Pengaduan Masyarakat bagi Perempuan Korban Kekerasan Kewenangan Kabupaten/Kota	Jumlah pengaduan kasus kekerasan terhadap perempuan dan anak yang dilaporkan	40				40	Rp 6.750.000,00	0	Rp 0,00	0	Rp 0,00	0	Rp 0,00	36	Rp 6.750.000,00	36	Rp 6.750.000,00	90 %	100 %					
			Koordinasi dan Sinkronisasi Pelaksanaan Penyediaan Layanan Rujukan Lanjutan bagi Perempuan Korban Kekerasan Kewenangan Kabupaten/Kota	Jumlah Kasus Kekerasan Terhadap Perempuan dan Anak yang dirujuk ke Instansi terkait	40				40	Rp 978.631.016,55	0	Rp 103.323.982,00	0	Rp 103.323.982,00	0	Rp 67.840.220,00	36	Rp 239.660.652,00	36	Rp 514.148.836,00	90 %	52 %					
Rata-Rata Capaian Kinerja yang Dievaluasi (%)																			100 %								
Predikat Kinerja yang Dievaluasi																			ST								

No.	Sasaran	Kode	Urusan/Bidang Urusan Pemerintahan dan Program/Kegiatan/Subkegiatan	Indikator Kinerja Program (outcome) / Kegiatan (output) / Subkegiatan	Satuan	Target RPJMD Kabupaten pada Tahun 2021 (Akhir Periode RPJMD)		Realisasi Kinerja RPJMD sampai dengan RKPD tahun lalu (n-2)		Target Kinerja dan Anggaran RKPD Tahun Berjalan (2021) yang Dievaluasi		Realisasi Kinerja pada Triwulan								Realisasi Kinerja dan Anggaran RKPD kabupaten yang Dievaluasi		Tingkat Capaian Kinerja dan Realisasi Anggaran RKPD yang dievaluasi		Realisasi Kinerja dan Anggaran RPJMD s/d Tahun 2021		Tingkat Capaian Kinerja dan Realisasi Anggaran RPJMD s/d Tahun 2021		Unit PD Penganggung Jawab		
						K	Rp.	K	Rp.	K	Rp.	I		II		III		IV		K	Rp.	K	Rp.	K	Rp.	K	Rp.		K	Rp.
												K	Rp.	K	Rp.	K	Rp.	K	Rp.											
			Perencanaan, Penganggaran, dan Evaluasi Kinerja Perangkat Daerah	Jumlah tahapan perencanaan yang dilaksanakan	ta				Rp 168.531.355,00	4	Rp 7.515.556,00	1	Rp 7.515.556,00	1	Rp 85.944.921,00	1	Rp 40.665.852,00	4	Rp 141.641.885,00	100%	84%									
			Penyusunan Dokumen Perencanaan Perangkat Daerah	Jumlah rekomendasi hasil evaluasi kinerja yang ditindaklanjuti	reko					3	0		2	1		0		3		100%										
			Koordinasi dan Penyusunan DPA-SKPD	jumlah dokumen perencanaan PD yang disusun	9				Rp 115.100.230,00	9	Rp 7.515.556,00	3	Rp 7.515.556,00	1	Rp 60.062.921,00	2	Rp 25.665.852,00	9	Rp 100.759.885,00	100%	87%									
			Koordinasi dan Penyusunan Laporan Capaian Kinerja dan Ikhtisar Realisasi Kinerja SKPD	Jumlah DPA-SKPD yang disusun	4				Rp 11.107.125,00	4	Rp 0,00	1	Rp 0,00	1	Rp 5.410.000,00	2	Rp 0,00	4	Rp 5.410.000,00	100%	48%									
			Evaluasi Kinerja Perangkat Daerah	Jumlah dokumen laporan kinerja PD yang dapat disusun tepat waktu	5				Rp 27.324.000,00	5	Rp 0,00	2	Rp 0,00	1	Rp 20.472.000,00	1	Rp 0,00	5	Rp 20.472.000,00	100%	74%									
				Jumlah dokumen monev PD yang tersusun	12				Rp 15.000.000,00	12	Rp 0,00	2	Rp 0,00	3	Rp 0,00	3	Rp 15.000.000,00	12	Rp 15.000.000,00	100%	100%									

No.	Sasaran	Kode	Urusan/Bidang Urusan Pemerintahan dan Program/Kegiatan/Subkegiatan	Indikator Kinerja Program (outcome) / Kegiatan (output) / Subkegiatan	Satuan	Target RPJMD Kabupaten pada Tahun 2021 (Akhir Periode RPJMD)		Realisasi Kinerja RPJMD sampai dengan RPKD tahun lalu (n-2)	Target Kinerja dan Anggaran RKPD Tahun Berjalan (2021) yang Dievaluasi	Realisasi Kinerja pada Triwulan								Realisasi Capaian Kinerja dan Anggaran RKPD kabupaten yang Dievaluasi	Tingkat Capaian Kinerja dan Realisasi Anggaran RKPD yang dievaluasi	Realisasi Kinerja dan Anggaran RPJMD s/d Tahun 2021	Tingkat Capaian Kinerja dan Realisasi Anggaran RPJMD s/d Tahun 2021	Unit PD Penganggung Jawab				
						K				I		II		III		IV										
						K	Rp.			K	Rp.	K	Rp.	K	Rp.	K	Rp.						K	Rp.		
			Administrasi Keuangan Perangkat Daerah	Persentase realisasi anggaran PD	%				Rp 24.022.995,55	Rp 3.807.499,17	Rp 3.807.499,17	Rp 3.807.499,17	Rp 5.199.781,34	Rp 6.828.993,28	Rp 19.643.772,977	100%	81%									
			Penyediaan Gaji dan Tunjangan ASN	Jumlah ASN yang mendapatkan gaji dan tunjangan	179				Rp 24.022.995,55	Rp 3.807.499,17	Rp 3.807.499,17	Rp 3.807.499,17	Rp 5.199.781,34	Rp 6.828.993,28	Rp 19.643.772,977	95%	81%									
			Administrasi Umum Perangkat Daerah	Nilai Survey Kepuasan Masyarakat (SKM)	angka				Rp 887.627,226,00	Rp 130.831.042,00	Rp 130.831.042,00	Rp 130.831.042,00	Rp 192.138.972,00	Rp 300.141.243,00	Rp 753.942.299,00	100%	84%									
			Penyediaan Peralatan dan Perlengkapan Kantor	Jumlah peralatan dan perlengkapan kantor yang tersedia	6				Rp 41.740.340,00	Rp 34.650.000,00	Rp 34.650.000,00	Rp 34.650.000,00	Rp 0,00	Rp 1.375.000,00	Rp 70.675.000,00	100%	169%									
			Penyediaan Bahan Logistik Kantor	1. Jumlah BBM yang disediakan 2. Jumlah logistik rumah tangga kantor yang tersedia	12 0				Rp 267.194.114,00	Rp 40.850.296,00	Rp 40.850.296,00	Rp 40.850.296,00	Rp 73.065.972,00	Rp 79.701.463,00	Rp 234.468.027,00	100%	87%									

No.	Sasaran	Kode	Urusan/Bidang Urusan Pemerintahan dan Program/Kegiatan/Subkegiatan	Indikator Kinerja Program (outcome) / Kegiatan (output) / Subkegiatan	Satuan	Target RPJMD Kabupaten pada Tahun 2021 (Akhir Periode RPJMD)		Realisasi Kinerja RPJMD sampai dengan RPKD tahun lalu (n-2)		Target Kinerja dan Anggaran RPKD Tahun Berjalan (2021) yang Dievaluasi		Realisasi Kinerja pada Triwulan								Realisasi Kinerja dan Anggaran RPKD kabupaten yang Dievaluasi		Tingkat Capaian Kinerja dan Realisasi Anggaran RPKD yang dievaluasi		Realisasi Kinerja dan Anggaran RPJMD s/d Tahun 2021		Tingkat Capaian Kinerja dan Realisasi Anggaran RPKD s/d Tahun 2021		Unit PD Penganggung Jawab	
						K	Rp.	K	Rp.	K	Rp.	I		II		III		IV		K	Rp.	K	Rp.	K	Rp.	K	Rp.		
			Penyediaan Barang Cetakan dan Penggandaan	Jumlah cetak yang tersedia	3					Rp 15.625.530,00	Rp 2.716.500,00	1	Rp 2.716.500,00	2	Rp 2.560.500,00	0	Rp 2.588.280,00	3	Rp 10.581.780,00	100%	67%								
			Penyediaan Bahan/Material	Jumlah bahan/material yang tersedia	4					Rp 11.599.719,00	Rp 4.142.500,00	4	Rp 4.142.500,00	4	Rp 3.150.000,00	4	Rp 0,00	4	Rp 11.435.000,00	100%	98%								
			Fasilitasi Kunjungan Tamu	Jumlah jamuan rapat/tamu yang disediakan	250					Rp 103.750.000,00	Rp 13.167.500,00	77	Rp 13.167.500,00	30	Rp 43.462.500,00	350	Rp 15.532.500,00	25	Rp 85.330.000,00	100%	82%								
			Fasilitasi Kunjungan Tamu	Jumlah kunjungan tamu yang difasilitasi	0					0	0	0	0	0	0	0	0	0	0	0	0%								
			Penyelenggaraan Rapat Koordinasi dan Konsultasi SKPD	Prosentase surat perintah tugas yang ditindaklanjuti	100					Rp 447.717.523,00	Rp 35.304.246,00	10	Rp 35.304.246,00	10	Rp 69.900.000,00	100	Rp 200.944.000,00	10	Rp 341.452.492,00	100%	76%								
			Pengadaan Barang Milik Daerah Penunjang Urusan Pemerintah Daerah	Jumlah dan Jenis BMD yang diadakan	buah					Rp 75.000.000,00	Rp 0,00	0	Rp 0,00	0	Rp 0,00	1	Rp 74.500.000,00	1	Rp 74.500.000,00	100%	99%								

No.	Sasaran	Kode	Usuran/Bidang Urusan Pemerintahan dan Program/Kegiatan/Subkegiatan	Indikator Kinerja Program (outcome) / Kegiatan (output) / Subkegiatan	Satuan	Target RPJMD Kabupaten pada Tahun 2021 (Akhir Periode RPJMD)		Realisasi Kinerja RPJMD sampai dengan RKPD tahun lalu (n-2)	Target Kinerja dan Anggaran RKPD Tahun Berjalan (2021) yang Dievaluasi	Realisasi Kinerja pada Triwulan								Realisasi Capaian Kinerja dan Anggaran RKPD kabupaten yang Dievaluasi	Tingkat Capaian Kinerja dan Realisasi Anggaran RKPD yang dievaluasi	Realisasi Kinerja dan Anggaran RPJMD s/d Tahun 2021	Tingkat Capaian Kinerja dan Realisasi Anggaran RPJMD s/d Tahun 2021	Unit PD Penganggung Jawab			
						K				I		II		III		IV									
						K	Rp.			K	Rp.	K	Rp.	K	Rp.	K	Rp.						K	Rp.	
			Pengadaan Peralatan dan Mesin Lainnya	Jumlah peralatan dan perlengkapan gedung/kantor / rumah dinas/jabatan yang diadakan	1				Rp 75.000.000,00	0	Rp 0,00	0	Rp 0,00	0	Rp 0,00	1	Rp 74.500.000,00	1	Rp 74.500.000,00	100%	99%				
			Penyediaan Jasa Penunjang Urusan Pemerintahan Daerah	Persentase terpenuhinya jasa penunjang perkantoran	%				Rp 2.013.200.400,00	100	Rp 349.920.887,00	100	Rp 349.920.887,00	100	Rp 460.224.261,00	100	Rp 626.225.553,00	100	Rp 1.786.291.588,00	100%	88%				
			Penyediaan Jasa Surat Menyurat	Jumlah surat keluar masuk yang dikelola	8200				Rp 260.442.400,00	1937	Rp 13.874.128,00	1745	Rp 13.874.128,00	1141	Rp 43.311.192,00	3397	Rp 162.890.242,00	8220	Rp 233.949.690,00	100%	89%				
			Penyediaan Jasa Komunikasi, Sumber Daya Air dan Listrik	Rekening listrik, air, telepon dan internet yang terbayar	12				Rp 650.800.000,00	3	Rp 150.986.845,00	3	Rp 150.986.845,00	3	Rp 155.460.698,00	3	Rp 169.267.547,00	12	Rp 626.701.935,00	100%	96%				
			Penyediaan Jasa Pelayanan Umum Kantor	1. Jumlah tenaga kebersihan kantor yang terbayar 2. Jumlah tenaga keamanan kantor yang terbayar	6 6				Rp 1.101.958.000,00	6	Rp 185.059.914,00	6	Rp 185.059.914,00	6	Rp 261.452.371,00	6	Rp 294.067.764,00	6	Rp 925.639.963,00	100%	83%				

No.	Sasaran	Kode	Urusan/Bidang Pemerintahan dan Program/Kegiatan/ Subkegiatan	Indikator Kinerja Program (outcome) / Kegiatan (output) / Subkegiatan	Satuan	Target RPJMD Kabupaten pada Tahun 2021 (Akhir Periode RPJMD)		Realisasi Kinerja RPJMD sampai dengan RPKD tahun lalu (n-2)	Target Kinerja dan Anggaran RPKD Tahun Berjalan (2021) yang Dievaluasi	Realisasi Kinerja Pada Triwulan								Realisasi Kinerja dan Anggaran RPKD kabupaten yang Dievaluasi	Tingkat Capaian Kinerja dan Realisasi Anggaran RPKD yang dievaluasi	Realisasi Kinerja dan Anggaran RPJMD s/d Tahun 2021	Tingkat Capaian Kinerja dan Realisasi Anggaran RPKD s/d Tahun 2021	Unit PD Penganggung Jawab			
						K				I		II		III		IV									
						K	Rp.			K	Rp.	K	Rp.	K	Rp.	K	Rp.						K	Rp.	
				3. Jumlah pengelola keuangan dan barang yang terbayar; 4.. Jumlah tenaga non ASN yang terbayar	324				324	324	324	324	324	324	324	324	100%								
			Pemeliharaan Barang Milik Daerah Penunjang Urusan Pemerintahan Daerah	Jumlah barang milik daerah penunjang urusan pemerintahan daerah yang dilakukan pemeliharaan	12				12	12	12	12	12	12	12	12	100%								
			Penyediaan Jasa Pemeliharaan, Biaya Pemeliharaan, Pajak, dan Perizinan Kendaraan Dinas Operasional atau Lapangan	Jumlah bahan peralatan dan bahan pembersih kendaraan yang tersedia Jumlah kendaraan dinas/operasional yang dipelihara Jumlah STNK kendaraan dinas yang lunas pajaknya	unit				Rp 483.400.000,00	Rp 42.200.000,00	Rp 42.200.000,00	Rp 36.215.000,00	Rp 343.052.650,00	Rp 463.667.650,00	Rp 463.667.650,00	Rp 463.667.650,00	100%	95%							
					1				Rp 42.600.000,00	Rp 11.830.000,00	Rp 11.830.000,00	Rp 11.035.000,00	Rp 7.193.500,00	Rp 41.888.500,00	Rp 41.888.500,00	100%	98%								
					12				12	1	9	0	0	10	10	10	83%								
					12				12	0	0	0	12	12	12	12	100%								

No.	Sasaran	Kode	Urusan/Bidang Pemerintahan dan Program/Kegiatan/Subkegiatan	Indikator Kinerja Program (outcome) / Kegiatan (output) / Subkegiatan	Satuan	Target RPJMD Kabupaten pada Tahun 2021 (Akhir Periode RPJMD)		Realisasi Kinerja RPJMD sampai dengan RKPD tahun lalu (n-2)	Target Kinerja dan Anggaran RKPD Tahun Berjalan (2021) yang Dievaluasi		Realisasi Kinerja pada Triwulan								Realisasi Capaian Kinerja dan Anggaran RKPD kabupaten yang Dievaluasi	Tingkat Capaian Kinerja dan Realisasi Anggaran RKPD yang dievaluasi	Realisasi Kinerja dan Anggaran RPJMD s/d Tahun 2021	Tingkat Capaian Kinerja dan Realisasi Anggaran RPJMD s/d Tahun 2021	Unit PD Pengung Jawab					
						K	Rp.		K	Rp.	I		II		III		IV											
											K	Rp.	K	Rp.	K	Rp.	K	Rp.						K	Rp.	K	Rp.	
				Pemeliharaan/Rehabilitasi Gedung Kantor dan Bangunan Lainnya	Jumlah luas gedung/kantor yang dipelihara	1			Rp 440.800.000,00	0	Rp 30.370.000,00	0	Rp 30.370.000,00	0	Rp 25.180.000,00	1	Rp 335.859.150,00	1	Rp 421.779.150,00	100%	95%							
Rata-Rata Capaian Kinerja yang Dievaluasi (%)																	100%											
Predikat Kinerja yang Dievaluasi																	ST											
			URUSAN PEMERINTAHAN BIDANG PANGAN																									
			PROGRAM PENINGKATAN DIVERSIFIKASI DAN KETAHANAN PANGAN MASYARAKAT																									
				Indikator Fluktuasi harga (constant of variant);	angka	10		Rp 501.439.119,80	10	Rp 22.003.954,00	9,32	Rp 22.003.954,00	9,1	Rp 89.635.631,00	10	Rp 170.109.616,00	10	Rp 303.753.155,00	100%	60%								
				Prosentase Peningkatan Cadangan Pangan;	%	0,5		0,05	0,09	0,05	0,07	0,06	0,07	0,06	0,07	0,06	0,07	0,06	0,07	0,06	0,07							
				Tingkat Konsumsi Beras	gr/kap/ha ri	275		240	2426	23989	0	23989	0	23989	0	23989	0	23989	0	23989	0	23989						
				Prosentase bahan pokok/pangan lainnya yang	%	0,25		Rp 121.541.810,00	0,06	Rp 8.571.900,00	0,09	Rp 8.571.900,00	0,03	Rp 17.772.500,00	0,07	Rp 17.772.500,00	0,05	Rp 34.916.300,00	10%	28%								

No.	Sasaran	Kode	Urusan/Bidang Urusan Pemerintahan dan Program/Kegiatan/Subkegiatan	Indikator Kinerja Program (outcome) / Kegiatan (output) / Subkegiatan	Satuan	Target RPJMD Kabupaten pada Tahun 2021 (Akhir Periode RPJMD)		Realisasi Kinerja RPJMD sampai dengan RKPD tahun lalu (n-2)	Target Kinerja dan Anggaran RKPD Tahun Berjalan (2021) yang Dievaluasi		Realisasi Kinerja pada Triwulan								Realisasi Kinerja dan Anggaran RKPD kabupaten yang Dievaluasi	Tingkat Capaian Kinerja dan Realisasi Anggaran RKPD yang dievaluasi	Realisasi Kinerja dan Anggaran RPJMD s/d Tahun 2021	Tingkat Capaian Kinerja dan Realisasi Anggaran RPJMD s/d Tahun 2021	Unit PD Penganggung Jawab			
						K			Rp.		I		II		III		IV									
						K	Rp.		K	Rp.	K	Rp.	K	Rp.	K	Rp.	K	Rp.						K	Rp.	
			Pelaksanaan Pencapaian Target Konsumsi Pangan Perkapita/Tahun sesuai dengan Angka Kecukupan Gizi	Penurunan tingkat konsumsi beras	Gr/Kap/Hari				Rp 342.60		24	Rp 7.557.026	0.2	Rp 7.557.926,00	23	Rp 79.824.439,00	239.52	Rp 140.588.860,00	23	Rp 9.5235.529.151,00	100%	68%				
			Penyusunan dan Penetapan Target Konsumsi Pangan per Kapita per Tahun	Jumlah kajian penetapan target konsumsi pangan	1				Rp 75.000.000,00	0	Rp 0,00	1	Rp 0,00	0	Rp 0,00	0	Rp 0,00	1	Rp 0,00	100%	0%					
			Pemberdayaan Masyarakat dalam Penganek aragaman Konsumsi Pangan Berbasis Sumber Daya Lokal	Jumlah macam penganek aragaman pangan Jumlah kegiatan penganek aragaman pangan Jumlah bahan pangan yang dijual dalam pasar tani Jumlah olahan berbahan pangan lokal yang dikembalikan	2 1 6 2				Rp 267.606.509,80	0	Rp 7.557.926,00	0	Rp 7.557.926,00	1	Rp 79.824.439,00	1	Rp 140.588.860,00	2	Rp 235.529.151,00	100%	88%					

No.	Sasaran	Kode	Urusan/Bidang Urusan Pemerintahan dan Program/Kegiatan/Subkegiatan	Indikator Kinerja Program (outcome) / Kegiatan (output) / Subkegiatan	Satuan	Target RPJMD Kabupaten pada Tahun 2021 (Akhir Periode RPJMD)		Realisasi Kinerja RPJMD sampai dengan RKPD tahun lalu (n-2)	Target Kinerja dan Anggaran RKPD Tahun Berjalan (2021) yang Dievaluasi		Realisasi Kinerja Pada Triwulan								Realisasi Capaian Kinerja dan Anggaran RKPD kabupaten yang Dievaluasi	Tingkat Capaian Kinerja dan Realisasi Anggaran RKPD yang dievaluasi	Realisasi Kinerja dan Anggaran RPJMD s/d Tahun 2021		Tingkat Capaian Kinerja dan Realisasi Anggaran RPJMD s/d Tahun 2021	Unit PD Penganggung Jawab				
						K	Rp.		K	Rp.	I		II		III		IV				K	Rp.			K	Rp.	K	Rp.
											K	Rp.	K	Rp.	K	Rp.	K	Rp.			K	Rp.			K	Rp.	K	Rp.
			PROGRAM PENYELESAIAN GANTI KERUGIAN DAN SANTUNAN TANAH UNTUK PEMBANGUNAN	Persentase terfasilitasinya permasalahan pertanahan dan pengadaan tanah sesuai prosedur	%				Rp 104.375.600,00	0	Rp 14.148.256,00	0	Rp 14.148.256,00	0	Rp 17.622.384,00	100	Rp 25.955.232,00	10	Rp 71.874.128,00	0	100%	68%						
			Penyelesaian Masalah Ganti Kerugian dan Santunan Tanah untuk Pembangunan oleh Pemerintah Daerah Kabupaten/Kota	Jumlah permasalahan pertanahan dan pengadaan tanah yang terfasilitasi sesuai prosedur	Dokumen				Rp 104.375.600,00	3	Rp 14.148.256,00	4	Rp 14.148.256,00	4	Rp 17.622.384,00	4	Rp 25.955.232,00	15	Rp 71.874.128,00	10	68%							
			Koordinasi dan Sinkronisasi Penyelesaian Masalah Ganti Kerugian dan Santunan Tanah untuk Pembangunan oleh Pemerintah Daerah Kabupaten/Kota	Jumlah pensertifikatan lahan yang telah dibebaskan	15				Rp 104.375.600,00	3	Rp 14.148.256,00	4	Rp 14.148.256,00	4	Rp 17.622.384,00	4	Rp 25.955.232,00	15	Rp 71.874.128,00	10	68%							
Rata-Rata Capaian Kinerja yang Dievaluasi (%)																		100%										
Predikat Kinerja yang Dievaluasi																		ST										

No.	Sasaran	Kode	Urusan/Bidang Urusan Pemerintahan dan Program/Kegiatan/Subkegiatan	Indikator Kinerja Program (outcome) / Kegiatan (output) / Subkegiatan	Satuan	Target RPJMD Kabupaten pada Tahun 2021 (Akhir Periode RPJMD)		Realisasi Kinerja RPJMD sampai dengan RKPD tahun lalu (n-2)	Target Kinerja dan Anggaran RKPD Tahun Berjalan (2021) yang Dievaluasi		Realisasi Kinerja pada Triwulan								Realisasi Capaian Kinerja dan Anggaran RKPD kabupaten yang Dievaluasi	Tingkat Capaian Kinerja dan Realisasi Anggaran RKPD yang dievaluasi	Realisasi Kinerja dan Anggaran RPJMD s/d Tahun 2021	Tingkat Capaian Kinerja dan Realisasi Anggaran RPJMD s/d Tahun 2021	Unit PD Penganggung Jawab	
						K	Rp.		K	Rp.	I		II		III		IV							
											K	Rp.	K	Rp.	K	Rp.	K	Rp.						K
			Evaluasi Kinerja Perangkat Daerah	Jumlah dokumen Monev PD yang tersusun	3				Rp 102.097.600,00	0	Rp 7.082.928,00	1	Rp 7.082.928,00	1	Rp 61.098.392,00	1	Rp 17.010.856,00	3	Rp 92.275.104,00	100%	90%			
			Administrasi Keuangan Perangkat Daerah	Persentase realisasi anggaran PD	%				Rp 28.875.738.943,00	14	Rp 5.665.474.098,00	23	Rp 5.665.474.098,00	17	Rp 6.678.448.030,00	39	Rp 7.374.821.649,00	93	Rp 25.384.217.875,00	100%	87%			
			Penyediaan Gaji dan Tunjangan ASN	Tersedianya Gaji dan Tunjangan ASN	279				Rp 28.875.738.943,00	28	Rp 5.665.474.098,00	28	Rp 5.665.474.098,00	28	Rp 6.678.448.030,00	279	Rp 7.374.821.649,00	279	Rp 25.384.217.875,00	100%	87%			
			Administrasi Barang Milik Daerah pada Perangkat Daerah	Persentase BMD SKPD yang telah teregistrasi	%				Rp 50.000.000,00	10	Rp 0,00	10	Rp 0,00	10	Rp 0,00	100	Rp 48.477.000,00	10	Rp 48.477.000,00	100%	96%			
			Rekonsiliasi dan Penyusunan Laporan Barang Milik Daerah pada SKPD	Jumlah rekonsiliasi BMD SKPD yang dilakukan	4				Rp 50.000.000,00	1	Rp 0,00	1	Rp 0,00	1	Rp 0,00	1	Rp 48.477.000,00	4	Rp 48.477.000,00	100%	96%			
			Administrasi Umum Perangkat Daerah	Jumlah laporan BMD SKPD yang disusun	4					1		1		1		1		4		100%				
			Administrasi Umum Perangkat Daerah	Nilai Survey Kepuasan Masyarakat (SKM)	Poin				Rp 845.870.688,85	0	Rp 78.458.528,00	0	Rp 78.458.528,00	0	Rp 115.306.540,00	87	Rp 273.047.547,00	87	Rp 545.271.143,00	100%	64%			

No.	Sasaran	Kode	Urusan/Bidang Urusan Pemerintahan dan Program/Kegiatan/Subkegiatan	Indikator Kinerja Program (outcome) / Kegiatan (output) / Subkegiatan	Satuan	Target RPJMD Kabupaten pada Tahun 2021 (Akhir Periode RPJMD)		Realisasi Kinerja RPJMD sampai dengan RPKD tahun lalu (n-2)		Target Kinerja dan Anggaran RPKD Tahun Berjalan (2021) yang Dievaluasi		Realisasi Kinerja Pada Triwulan								Realisasi Capaian Kinerja dan Anggaran RPKD kabupaten yang Dievaluasi	Tingkat Capaian Kinerja dan Realisasi Anggaran RPKD yang dievaluasi	Realisasi Kinerja dan Anggaran RPJMD s/d Tahun 2021	Tingkat Capaian Kinerja dan Realisasi Anggaran RPKD s/d Tahun 2021	Unit PD Penganggung Jawab		
						K	Rp.	K	Rp.	K	Rp.	I		II		III		IV								
										K	Rp.	K	Rp.	K	Rp.	K	Rp.	K	Rp.						K	Rp.
			Penyediaan Komponen Instalasi Listrik/Penerangan Bangunan Kantor	Jumlah komponen listrik / penerangan yang tersedia	7					7	Rp 15.002.061,00	7	Rp 0,00	0	Rp 0,00	0	Rp 0,00	0	Rp 0,00	7	Rp 0,00	100%	0%			
			Penyediaan Peralatan dan Perlengkapan Kantor	Jumlah peralatan dan perlengkapan kantor yang tersedia	36					36	Rp 153.918.721,75	0	Rp 750.000,00	34	Rp 750.000,00	0	Rp 2.700.000,00	2	Rp 75.534.660,00	36	Rp 79.734.660,00	100%	51%			
			Penyediaan Bahan Logistik Kantor	Jumlah BBM yang disediakan	8					8	Rp 207.000.000,00	8	Rp 29.481.528,00	8	Rp 29.481.528,00	8	Rp 48.083.090,00	8	Rp 65.860.254,00	8	Rp 172.906.400,00	100%	83%			
			Jumlah logistik rumah tangga kantor yang tersedia	Jumlah logistik rumah tangga kantor yang tersedia	1					1		1		1		1		1		1		100%				
			Penyediaan Berang Cetak dan Penggandaan	Jumlah cetak dan penggandaan yang tersedia	8					8	Rp 77.964.579,00	2	Rp 13.506.000,00	6	Rp 13.506.000,00	0	Rp 2.270.450,00	0	Rp 3.733.800,00	8	Rp 33.016.250,00	100%	42%			
			Penyediaan Bahan bacaan dan Peraturan Perundang-undangan	Jumlah buku bahan bacaan, peraturan perundang-undangan dan koran	4					4	Rp 5.613.442,50	4	Rp 980.000,00	4	Rp 980.000,00	4	Rp 1.275.000,00	4	Rp 1.440.000,00	4	Rp 4.675.000,00	100%	83%			

No.	Sasaran	Kode	Urusan/Bidang Urusan Pemerintahan dan Program/Kegiatan/Subkegiatan	Indikator Kinerja Program (outcome) / Kegiatan (output) / Subkegiatan	Satuan	Target RPJMD Kabupaten pada Tahun 2021 (Akhir Periode RPJMD)		Realisasi Kinerja RPJMD sampai dengan RKPD tahun lalu (n-2)	Target Kinerja dan Anggaran RKPD Tahun Berjalan (2021) yang Dievaluasi		Realisasi Kinerja pada Triwulan								Realisasi Kinerja dan Anggaran RKPD kabupaten yang Dievaluasi	Tingkat Capaian Kinerja dan Realisasi Anggaran RKPD yang dievaluasi	Realisasi Kinerja dan Anggaran RPJMD s/d Tahun 2021	Tingkat Capaian Kinerja dan Realisasi Anggaran RPJMD s/d Tahun 2021	Unit PD Penganggung Jawab		
						K	Rp.		K	Rp.	I		II		III		IV								
						K	Rp.		K	Rp.	K	Rp.	K	Rp.	K	Rp.	K	Rp.						K	Rp.
			Penyediaan Bahan/Material	Jumlah bahan/material yang tersedia	25				25	Rp 53.490.828,60	0	Rp 0,00	25	Rp 0,00	0	Rp 0,00	0	Rp 0,00	25	Rp 0,00	100%	0%			
			Fasilitasi Kunjungan Tamu	Jumlah jamuan rapat/tamu yang disediakan Jumlah kunjungan tamu yang difasilitasi	300 4				300	Rp 5.250.000,00	0	Rp 0,00	65	Rp 0,00	50	Rp 2.270.000,00	120	Rp 1.487.500,00	235	Rp 3.757.500,00	78%	71%			
			Penyelenggaraan Rapat Koordinasi dan Konsultasi SKPD	Persentase surat perintah tugas yang ditindaklanjuti Jumlah rapat koordinasi dan konsultasi yang diselenggarakan	100 235				100	Rp 327.631.056,00	100	Rp 33.741.000,00	100	Rp 33.741.000,00	100	Rp 58.708.000,00	100	Rp 124.991.333,00	100	Rp 251.181.333,00	100%	76%			
			Pengadaan Barang Milik Daerah Penunjang Urusan Pemerintahan Daerah	Jumlah dan Jenis BMD yang diadakan	Jenis				10	Rp 967.843.909,86	0	Rp 0,00	4	Rp 0,00	0	Rp 58.910.500,00	5	Rp 622.146.940,00	9	Rp 681.057.440,00	90%	70%			

No.	Sasaran	Kode	Urusan/Bidang Urusan Pemerintahan dan Program/Kegiatan/Subkegiatan	Indikator Kinerja Program (outcome) / Kegiatan (output) / Subkegiatan	Satuan	Target RPJMD Kabupaten pada Tahun 2021 (Akhir Periode RPJMD)		Realisasi Kinerja RPJMD sampai dengan RPKD tahun lalu (n-2)	Target Kinerja dan Anggaran RPKD Tahun Berjalan (2021) yang Dievaluasi	Realisasi Kinerja Pada Triwulan								Realisasi Kinerja dan Anggaran RPKD kabupaten yang Dievaluasi	Tingkat Capaian Kinerja dan Realisasi Anggaran RPKD yang dievaluasi	Realisasi Kinerja dan Anggaran RPJMD s/d Tahun 2021	Tingkat Capaian Kinerja dan Realisasi Anggaran RPJMD s/d Tahun 2021	Unit PD Penganggung Jawab		
						K				I		II		III		IV								
						K	Rp.			K	Rp.	K	Rp.	K	Rp.	K	Rp.						K	Rp.
			Pengadaan Kendaraan Perorangan Dinas atau Kendaraan Dinas Jabatan	Jumlah mobil jabatan yang diadakan	1			Rp 472.468.000,00	1	0	Rp 0,00	0	Rp 0,00	0	Rp 0,00	1	Rp 408.600.000,00	1	Rp 408.600.000,00	100%	86%			
			Pengadaan Peralatan dan Mesin Lainnya	Jumlah peralatan dan perlengkapan gedung / kantor / rumah dinas / jabatan yang diadakan	9			Rp 495.375.909,86	9	0	Rp 0,00	4	Rp 0,00	0	Rp 58.910.500,00	4	Rp 213.546.940,00	8	Rp 272.457.440,00	88%	55%			
			Penyediaan Jasa Penunjang Urusan Pemerintahan Daerah	Persentase terpenuhinya jasa penunjang perkantoran	%			Rp 2.294.803.200,00	100	100	Rp 351.849.801,00	100	Rp 351.849.801,00	100	Rp 428.293.593,00	100	Rp 705.215.489,00	100	Rp 1.837.208.684,00	100%	80%			
			Penyediaan Jasa Komunikasi, Sumber Daya Air dan Listrik	Rekening listrik, air, telepon dan internet yang terbayar	12			Rp 531.000.000,00	12	3	Rp 102.782.487,00	3	Rp 102.782.487,00	3	Rp 102.972.622,00	3	Rp 117.127.861,00	12	Rp 425.665.457,00	100%	80%			
			Penyediaan Jasa Pelayanan Umum Kantor	Jumlah tenaga kebersihan kantor yang terbayar	12			Rp 1.763.803.200,00	12	12	Rp 249.067.314,00	12	Rp 249.067.314,00	12	Rp 325.320.971,00	12	Rp 588.087.628,00	12	Rp 1.411.543.227,00	100%	80%			

No.	Sasaran	Kode	Urusan/Bidang Urusan Pemerintahan dan Program/Kegiatan/Subkegiatan	Indikator Kinerja Program (outcome) / Kegiatan (output) / Subkegiatan	Satuan	Target RPJMD Kabupaten pada Tahun 2021 (Akhir Periode RPJMD)		Realisasi Kinerja RPJMD sampai dengan RPKD tahun lalu (n-2)	Target Kinerja dan Anggaran RPKD Tahun Berjalan (2021) yang Dievaluasi		Realisasi Kinerja Pada Triwulan								Realisasi Capaian Kinerja dan Anggaran RPKD kabupaten yang Dievaluasi	Tingkat Capaian Kinerja dan Realisasi Anggaran RPKD yang dievaluasi	Realisasi Kinerja dan Anggaran RPJMD s/d Tahun 2021	Tingkat Capaian Kinerja dan Realisasi Anggaran RPKD s/d Tahun 2021	Unit PD Penganggung Jawab			
						K	Rp.		K	Rp.	I		II		III		IV									
						K	Rp.		K	Rp.	K	Rp.	K	Rp.	K	Rp.	K	Rp.						K	Rp.	
				Jumlah tenaga keamanan kantor yang terbayar	13				13	13	13	13	13	13	13	13	100%									
				Jumlah pengelola keuangan dan barang yang terbayar	26				26	26	26	26	26	26	26	26	100%									
				Jumlah tenaga non ASN yang terbayar	28				28	28	28	28	28	28	28	28	100%									
			Pemeliharaan Barang Milik Daerah Penunjang Urusan Pemerintahan Daerah	Jumlah barang milik daerah penunjang urusan pemerintahan daerah yang dilakukan pemeliharaan	Jenis				Rp 553.750.000,00	6	Rp 15.404.100,00	6	Rp 15.404.100,00	6	Rp 32.339.876,00	6	Rp 422.014.551,00	6	Rp 485.162.627,00	100%	87%					
			Penyediaan Jasa Pemeliharaan, Biaya Pemeliharaan, Pajak, dan Perizinan Kendaraan Dinas Operasional atau Lapangan	Jumlah bahan peralatan dan bahan pembersih kendaraan yang tersedia	2				Rp 95.000.000,00	2	Rp 8.671.850,00	2	Rp 8.671.850,00	2	Rp 15.320.490,00	2	Rp 22.032.351,00	2	Rp 54.696.541,00	100%	57%					
				Jumlah kendaraan dinas/operasional yang dipelihara	8					8		2		3		1		2		100%						

No.	Sasaran	Kode	Urusan/Bidang Urusan Pemerintahan dan Program/Kegiatan/Subkegiatan	Indikator Kinerja Program (outcome) / Kegiatan (output) / Subkegiatan	Satuan	Target RPJMD Kabupaten pada Tahun 2021 (Akhir Periode RPJMD)		Realisasi Capaian Kinerja RPJMD sampai dengan RKPD tahun lalu (n-2)	Target Kinerja dan Anggaran RKPD Tahun Berjalan (2021) yang Dievaluasi	Realisasi Kinerja Pada Triwulan								Realisasi Capaian Kinerja dan Anggaran RKPD kabupaten yang Dievaluasi	Tingkat Capaian Kinerja dan Realisasi Anggaran RKPD yang dievaluasi	Realisasi Kinerja dan Anggaran RPJMD s/d Tahun 2021	Tingkat Capaian Kinerja dan Realisasi Anggaran RPJMD s/d Tahun 2021	Unit PD Penganggung Jawab				
						K				Rp.		I		II		III							IV			
						K	Rp.			K	Rp.	K	Rp.	K	Rp.	K	Rp.						K	Rp.	K	Rp.
			Penyelenggaraan Kajian Lingkungan Hidup Strategis (KLHS) Kabupaten/Kota	Jumlah dokumen KLHS Kabupaten yang disusun	Dokumen				Rp 265.985.725,50	0	Rp 14.540.000,00	0	Rp 14.540.000,00	0	Rp 199.356.700,00	0	Rp 0,00	1	Rp 228.436.700,00	100%	85%					
			Pembuatan dan Pelaksanaan KLHS RPJPD/RPJM	Jumlah dokumen KLHS RPJPD / RPJMD yang disusun	1				Rp 265.985.725,50	0	Rp 14.540.000,00	0	Rp 14.540.000,00	1	Rp 199.356.700,00	0	Rp 0,00	1	Rp 228.436.700,00	100%	85%					
Rata-Rata Capaian Kinerja yang Dievaluasi (%)																			100%							
Predikat Kinerja yang Dievaluasi																			ST							
Meningkatnya pemenuhan baku mutu air dan udara			URUSAN PEMERINTAHAN BIDANG LINGKUNGAN HIDUP																							Dinas Lingkungan Hidup dan Kebersihan
			PROGRAM PENGENDALIAN PENCEMARAN DAN/ATAU KERUSAKAN LINGKUNGAN HIDUP	Persentase pemantauan air badan air (ABA) yang mengalami peningkatan kualitas BOD	%				Rp 2.336.586,90,24	0	Rp 88.783.630,00	0	Rp 88.783.630,00	0	Rp 567.401.895,00	43	Rp 805.907,715,00	43	Rp 1.550.876.870,00	100%	66%					
				Persentase pemantauan udara ambien yang	%				45	0	0	0	0	0	88	88	100%									

No.	Sasaran	Kode	Urusan/Bidang Urusan Pemerintahan dan Program/Kegiatan/Subkegiatan	Indikator Kinerja Program (outcome) / Kegiatan (output) / Subkegiatan	Satuan	Target RPJMD Kabupaten pada Tahun 2021 (Akhir Periode RPJMD)		Realisasi Capaian Kinerja RPJMD sampai dengan RKPD tahun lalu (n-2)	Target Kinerja dan Anggaran RKPD Tahun Berjalan (2021) yang Dievaluasi	Realisasi Kinerja Pada Triwulan								Realisasi Capaian Kinerja dan Anggaran RKPD kabupaten yang Dievaluasi	Tingkat Capaian Kinerja dan Realisasi Anggaran RKPD yang dievaluasi	Realisasi Kinerja dan Anggaran RPJMD s/d Tahun 2021	Tingkat Capaian Kinerja dan Realisasi Anggaran RPJMD s/d Tahun 2021	Unit PD Penganggung Jawab		
						K				Rp.		I		II		III							IV	
						K	Rp.			K	Rp.	K	Rp.	K	Rp.	K	Rp.						K	Rp.
			Penyimpanan Sementara Limbah B3	Jumlah surat rincian teknis Pengelolaan Limbah B3 untuk kegiatan penyimpanan Limbah B3 yang dikeluarkan/ditetujui	Rincian Teknis				85	Rp. 100.806.400,00	22	Rp. 7.082.928,00	28	Rp. 7.082.928,00	12	Rp. 10.624.392,00	31	Rp. 41.908.401,00	93	Rp. 66.698.649,00	100%	66%		
			Fasilitasi Pemenuhan Komitmen Penyimpanan Sementara Limbah B3 Dilaksanakan melalui Sistem Pelayanan Perizinan Berusaha Terintegrasi secara Elektronik	Jumlah penanggungjawab usaha dan/atau kegiatan yang terfasilitasi dalam melakukan asistensi rincian teknis pengelolaan limbah B3 untuk kegiatan penyimpanan limbah B3	108			108	Rp. 100.806.400,00	20	Rp. 7.082.928,00	26	Rp. 7.082.928,00	37	Rp. 10.624.392,00	25	Rp. 41.908.401,00	108	Rp. 66.698.649,00	100%	66%			
			Pengumpulan Limbah B3 dalam 1 (satu) Daerah Kabupaten/Kota	Jumlah laporan persetujuan teknis pengelolaan limbah B3 untuk kegiatan pengumpulan limbah B3 untuk kegiatan pengumpulan limbah B3 (pengumpulan limbah B3 skala kabupaten)	Laporan			1	Rp. 1.706.100.000,00	0	Rp. 0,00	0	Rp. 0,00	0	Rp. 0,00	1	Rp. 679.412.538,00	1	Rp. 679.412.538,00	100%	39%			

No.	Sasaran	Kode	Urusan/Bidang Pemerintahan dan Program/Kegiatan/ Subkegiatan	Indikator Kinerja Program (outcome) / Kegiatan (output) / Subkegiatan	Satuan	Target RPJMD Kabupaten pada Tahun 2021 (Akhir Periode RPJMD)		Realisasi Capaian Kinerja RPJMD sampai dengan RPKD tahun lalu (n-2)	Target Kinerja dan Anggaran RPKD Tahun Berjalan (2021) yang Dievaluasi	Realisasi Kinerja Pada Triwulan								Realisasi Capaian Kinerja dan Anggaran RPKD kabupaten yang Dievaluasi		Tingkat Capaian Kinerja dan Realisasi Anggaran RPKD yang dievaluasi		Realisasi Kinerja dan Anggaran RPJMD s/d Tahun 2021	Tingkat Capaian Kinerja dan Realisasi Anggaran RPKD s/d Tahun 2021	Unit PD Penganggung Jawab						
						K				Rp.		I		II		III		IV		K					Rp.		K		Rp.	
						K	Rp.			K	Rp.	K	Rp.	K	Rp.	K	Rp.	K	Rp.	K	Rp.				K	Rp.	K	Rp.	K	Rp.
			Koordinasi dan Sinkronisasi Pengelolaan Limbah B3 dengan Pemerintah Provinsi dalam Rangka Pemanfaatan, Pemanfaatan, Pengelolaan, dan/atau Penimbunan	Jumlah laporan koordinasi dan sinkronisasi pengelola limbah B3 yang dilaksanakan	1				1	Rp 1.706.100.000,00	0	Rp 0,00	0	Rp 0,00	0	Rp 0,00	1	Rp 679.412.538,00	1	Rp 679.412.538,00	100%	39%								
Rata-Rata Capaian Kinerja yang Dievaluasi (%)																	100%													
Predikat Kinerja yang Dievaluasi																	ST													
	Meningkatkan pemenuhan baku mutu air dan udara		URUSAN PEMERINTAHAN BIDANG LINGKUNGAN HIDUP PROGRAM PEMBINAAN DAN PENGAWASAN TERHADAP IZIN LINGKUNGAN DAN IZIN PERLINDUNGAN DAN PENGELOLAAN	Persentase pembinaan dan pengawasan penanggung jawab usaha dan atau kegiatan	%				3.7	Rp 166.345.127,25	0	Rp 14.005.852,00	0	Rp 14.005.852,00	0	Rp 21.248.784,00	3.6	Rp 78.538.012,00	3.6	Rp 127.798.500,00	97%	76%					Dinas Lingkungan Hidup dan Kesehatan			

No.	Sasaran	Kode	Urusan/Bidang Pemerintahan dan Program/Kegiatan/Subkegiatan	Indikator Kinerja Program (outcome) / Kegiatan (output) / Subkegiatan	Satuan	Target RPJMD Kabupaten pada Tahun 2021 (Akhir Periode RPJMD)		Realisasi Kinerja RPJMD sampai dengan RKPD tahun lalu (n-2)	Target Kinerja dan Anggaran RKPD Tahun Berjalan (2021) yang Dievaluasi		Realisasi Kinerja pada Triwulan								Realisasi Capaian Kinerja dan Anggaran RKPD kabupaten yang Dievaluasi	Tingkat Capaian Kinerja dan Realisasi Anggaran RKPD yang dievaluasi	Realisasi Kinerja dan Anggaran RPJMD s/d Tahun 2021	Tingkat Capaian Kinerja dan Realisasi Anggaran RPJMD s/d Tahun 2021	Unit PD Penganggung Jawab							
						K			Rp.		K		Rp.		I		II							III		IV				
						K	Rp.		K	Rp.	K	Rp.	K	Rp.	K	Rp.	K	Rp.						K	Rp.	K	Rp.	K	Rp.	
				Penilaian Kinerja Masyarakat/Lembaga Masyarakat/Dunia Usaha/Dunia Pendidikan / Filantropi dalam Perlindungan dan Pengelolaan Lingkungan Hidup	Jumlah sekolah yang dibangun menjadi sekolah adiwiyata	-		-	Rp 0,00	0	Rp 0,00	0	Rp 0,00	0	Rp 0,00	0	Rp 0,00	0	Rp 0,00	0	Rp 0,00	0	Rp 0,00	0	0%	0%				
				Jumlah usaha dan atau kegiatan yang dinominasikan untuk Green Industry	-		-	0		0		0		0		0		0		0		0		0	0%					
Rata-Rata Capaian Kinerja yang Dievaluasi (%)																0	0%													
Predikat Kinerja yang Dievaluasi																SR														
	Meningkahi peme nuhan baku mutu air dan udara		URUSAN PEMERINTAHAN BIDANG LINGKUNGAN HIDUP																											
			PROGRAM PENANGANAN PENGADUAN LINGKUNGAN HIDUP	Persentase penanganan pengaduan tentang kasus pencemaran	%				Rp 152.704.769,83	100	Rp 16.241.147,00	100	Rp 16.241.147,00	100	Rp 26.551.692,00	100	Rp 67.481.136,00	100	Rp 126.515.122,00	100	100	82	0	0	0%	82%			Dinas Lingkungan Hidup dan Kebersihan	

No.	Sasaran	Kode	Urusan/Bidang Pemerintahan dan Program/Kegiatan/Subkegiatan	Indikator Kinerja Program (outcome) / Kegiatan (output) / Subkegiatan	Satuan	Target RPJMD Kabupaten pada Tahun 2021 (Akhir Periode RPJMD)		Realisasi Kinerja RPJMD sampai dengan RKPD tahun lalu (n-2)	Target Kinerja dan Anggaran RKPD Tahun Berjalan (2021) yang Dievaluasi	Realisasi Kinerja Pada Triwulan								Realisasi Capaian Kinerja dan Anggaran RKPD kabupaten yang Dievaluasi	Tingkat Capaian Kinerja dan Realisasi Anggaran RKPD yang dievaluasi	Realisasi Kinerja dan Anggaran RPJMD s/d Tahun 2021	Tingkat Capaian Kinerja dan Realisasi Anggaran RPJMD s/d Tahun 2021	Unit PD Penganggung Jawab				
						K				Rp.		I		II		III							IV			
						K	Rp.			K	Rp.	K	Rp.	K	Rp.	K	Rp.						K	Rp.	K	Rp.
			Penyelesaian Pengaduan Masyarakat di Bidang Perlindungan dan Pengelolaan Lingkungan Hidup (PPLH) Kabupaten/Kota	Persentase penyelesaian pengaduan masyarakat	%				Rp 152.704.769,83	100	Rp 16.241.147,00	100	Rp 16.241.147,00	100	Rp 26.551.692,00	100	Rp 67.481.136,00	100	Rp 126.515.122,00	100	82%					
			Pengelolaan Pengaduan Masyarakat terhadap PPLH Kabupaten/Kota	Persentase pengelolaan pengaduan masyarakat yang dilaksanakan sesuai SOP	100				Rp 152.704.769,83	100	Rp 16.241.147,00	100	Rp 16.241.147,00	100	Rp 26.551.692,00	100	Rp 67.481.136,00	100	Rp 126.515.122,00	100	82%					
																			100	100%						
																			Rata-Rata Capaian Kinerja yang Dievaluasi (%)							
																			Predikat Kinerja yang Dievaluasi		ST					
	Meningkahi kebersihan dan keindahan di Kabupaten Sidoarjo		URUSAN PEMERINTAHAN BIDANG LINGKUNGAN HIDUP																							Dinas Lingkungan Hidup dan Kebersihan

No.	Sasaran	Kode	Urusan/Bidang Urusan Pemerintah dan Program/Kegiatan/Subkegiatan	Indikator Kinerja Program (outcome) / Kegiatan (output) / Subkegiatan	Satuan	Target RPJMD Kabupaten pada Tahun 2021 (Akhir Periode RPJMD)		Realisasi Kinerja RPJMD sampai dengan RKPD tahun lalu (n-2)		Realisasi Kinerja pada Triwulan								Realisasi Kinerja dan Anggaran RKPD kabupaten yang Dievaluasi		Tingkat Capaian Kinerja dan Realisasi Anggaran RKPD yang dievaluasi		Realisasi Kinerja dan Anggaran RPJMD s/d Tahun 2021		Tingkat Capaian Kinerja dan Realisasi Anggaran RPJMD s/d Tahun 2021		Unit PD Penganggung Jawab
						K	Rp.	K	Rp.	I		II		III		IV		K	Rp.	K	Rp.	K	Rp.	K	Rp.	
										K	Rp.	K	Rp.	K	Rp.	K	Rp.	K	Rp.	K	Rp.	K	Rp.	K	Rp.	
			PROGRAM PENGELOLAAN PERSAMPAHAN	Persentase penanganan sampah	%	45	Rp 32.170.062.890,77	0	Rp 3.897.720.153,00	0	Rp 3.897.720.153,00	0	Rp 5.160.165.740,00	41,2	Rp 11.513.832.435,00	41,2	Rp 24.469.100,00	91,84%	76%							
			Pengelolaan Sampah	Jumlah berat sampah yang dikelola	ton / hari	850	Rp 32.170.062.890,77	0	Rp 3.897.720.153,00	0	Rp 3.897.720.153,00	0	Rp 5.160.165.740,00	837,33	Rp 11.513.832.435,00	83,3	Rp 24.469.100,00	98%	76%							
			Pengurangan Sampah dengan melakukan Pembatasan, Pendaauran Ulang dan Pemanfaatan Kembali	Jumlah pengurangan sampah yang dilaksanakan di TPST	310	310	Rp 1.684.064.400,00	0	Rp 217.316.480,00	0	Rp 217.316.480,00	0	Rp 325.974.720,00	305,68	Rp 434.632.960,00	30,8	Rp 1.195.240.640,00	98%	70%							
			Penanganan Sampah dengan melakukan Pemilahan, Pengumpulan, Pengangkutan, Pengolahan, dan Pemrosesa	Jumlah sampah yang masuk di TPA	12	12	Rp 26.182.926.015,77	58,63	Rp 3.501.421.173,00	55,38	Rp 3.501.421.173,00	49,63	Rp 4.663.158.629,00	471,15	Rp 8.725.183.981,00	47,5	Rp 20.391.184.947,00	88%	77%							

No.	Sasaran	Kode	Urusan/Bidang Urusan Pemerintahan dan Program/Kegiatan/Subkegiatan	Indikator Kinerja Program (outcome) / Kegiatan (output) / Subkegiatan	Satuan	Target RPJMD Kabupaten pada Tahun 2021 (Akhir Periode RPJMD)		Realisasi Kinerja RPJMD sampai dengan RKPD tahun lalu (n-2)		Target Kinerja dan Anggaran RKPD Tahun Berjalan (2021) yang Dievaluasi		Realisasi Kinerja Pada Triwulan								Realisasi Kinerja dan Anggaran RKPD kabupaten yang Dievaluasi		Tingkat Capaian Kinerja dan Realisasi Anggaran RKPD yang dievaluasi		Realisasi Kinerja dan Anggaran RPJMD s/d Tahun 2021		Tingkat Capaian Kinerja dan Realisasi Anggaran RPJMD s/d Tahun 2021	Unit PD Penganggung Jawab						
						K	Rp.	K	Rp.	K	Rp.	I		II		III		IV		K	Rp.	K	Rp.	K	Rp.			K	Rp.				
												K	Rp.	K	Rp.	K	Rp.	K	Rp.	K	Rp.	K	Rp.	K	Rp.			K	Rp.				
			Koordinasi dan Sinkronisasi Penyediaan Sarana dan Prasarana Pengelolaan Persampahan	Jumlah koordinasi dan sinkronisasi penyediaan sarana dan prasarana pengelolaan persampahan	4					Rp 50.000.000,00	4	1	Rp 0,00	1	Rp 0,00	1	Rp 0,00	1	Rp 33.225.000,00	4	Rp 33.225.000,00	100%	66%										
			Penyediaan Sarana dan Prasarana Pengelolaan Persampahan di TPA/TPST/SPA Kabupaten/Kota	Jumlah sarpras angkutan sampah yang diadakan Jumlah sarpras angkutan sampah yang dipelihara Jumlah sarpras TPA yang diadakan Jumlah sarpras TPA yang dipelihara	3					Rp 4.103.072.475,00	3	0	Rp 178.982.500,00	2	Rp 178.982.500,00	0	Rp 73.161.000,00	1	Rp 2.320.790.494,00	3	Rp 2.751.916.494,00	100%	67%										
					114					114		114		113		113		113		113		99%											
					3					0		0		0		0		3		3		100%											
					3					3		3		3		3		3		3		100%											
																			Rata-Rata Capaian Kinerja yang Dievaluasi (%)		98%												
																			Predikat Kinerja yang Dievaluasi		ST												

No.	Sasaran	Kode	Urusan/Bidang Urusan Pemerintahan dan Program/Kegiatan/Subkegiatan	Indikator Kinerja Program (outcome) / Kegiatan (output) / Subkegiatan	Satuan	Target RPJMD Kabupaten pada Tahun 2021 (Akhir Periode RPJMD)		Realisasi Kinerja RPJMD sampai dengan RPKD tahun lalu (n-2)	Target Kinerja dan Anggaran RPKD Tahun Berjalan (2021) yang Dievaluasi		Realisasi Kinerja Pada Triwulan								Realisasi Capaian Kinerja dan Anggaran RPKD kabupaten yang Dievaluasi		Tingkat Capaian Kinerja dan Realisasi Anggaran RPKD yang dievaluasi		Realisasi Kinerja dan Anggaran RPJMD s/d Tahun 2021		Tingkat Capaian Kinerja dan Realisasi Anggaran RPKD s/d Tahun 2021	Unit PD Penganggung Jawab		
						K	Rp.		K	Rp.	I		II		III		IV		K	Rp.	K	Rp.	K	Rp.			K	Rp.
											K	Rp.	K	Rp.	K	Rp.	K	Rp.	K	Rp.	K	Rp.	K	Rp.			K	Rp.
			Koordinasi dan Penyusunan Dokumen RKA-SKPD	Jumlah dokumen RKA-SKPD yang disusun tepat waktu	2				2	Rp 20.000.000,00	0	Rp 0,00	0	Rp 0,00	1	Rp 0,00	1	Rp 0,00	2	Rp 0,00	100%	0%						
			Evaluasi Kinerja Perangkat Daerah	Jumlah dokumen Monev PD yang disusun	2				2	Rp 407.900.000,00	0	Rp 0,00	0	Rp 0,00	2	Rp 171.870.000,00	0	Rp 125.195.000,00	2	Rp 297.065.000,00	100%	72%						
			Administrasi Keuangan Perangkat Daerah	Jumlah dokumen Laporan kinerja yang disusun	1				1		1		0		0		0		1		100%							
			Administrasi Keuangan Perangkat Daerah	Jumlah ASN yang mendapatkan gaji dan tunjangan	orang				50	Rp 6.906.408.732,00	50	Rp 1.319.457.906,00	50	Rp 1.319.457.906,00	50	Rp 1.592.302.235,00	50	Rp 1.801.675.679,00	50	Rp 6.032.893.726,00	100%	87%						
			Administrasi Keuangan Perangkat Daerah	Jumlah laporan Keuangan Akhir Tahun yang tersusun	laporan				1		1		0		0		0		1		100%							
			Penyediaan Gaji dan Tunjangan ASN	Jumlah ASN yang mendapatkan gaji dan tunjangan	50				50	Rp 6.904.308.732,00	50	Rp 1.318.776.506,00	50	Rp 1.318.776.506,00	50	Rp 1.592.302.235,00	50	Rp 1.801.675.679,00	50	Rp 6.031.530.926,00	100%	87%						
			Koordinasi dan Penyusunan Laporan Keuangan Akhir	Jumlah laporan Keuangan Akhir Tahun yang tersusun	1				1	Rp 2.100.000,00	1	Rp 681.400,00	0	Rp 681.400,00	0	Rp 0,00	0	Rp 0,00	1	Rp 1.362.800,00	100%	64%						

No.	Sasaran	Kode	Urusan/Bidang Urusan Pemerintahan dan Program/Kegiatan/Subkegiatan	Indikator Kinerja Program (outcome) / Kegiatan (output) / Subkegiatan	Satuan	Target RPJMD Kabupaten pada Tahun 2021 (Akhir Periode RPJMD)		Realisasi Kinerja RPJMD sampai dengan RKPD tahun lalu (n-2)	Target Kinerja dan Anggaran RKPD Tahun Berjalan (2021) yang Dievaluasi		Realisasi Kinerja pada Triwulan								Realisasi Capaian Kinerja dan Anggaran RKPD kabupaten yang Dievaluasi	Tingkat Capaian Kinerja dan Realisasi Anggaran RKPD yang dievaluasi	Realisasi Kinerja dan Anggaran RPJMD s/d Tahun 2021	Tingkat Capaian Kinerja dan Realisasi Anggaran RPJMD s/d Tahun 2021	Unit PD Penganggung Jawab				
						K			Rp.		I		II		III		IV										
						K	Rp.		K	Rp.	K	Rp.	K	Rp.	K	Rp.	K	Rp.						K	Rp.		
				Jumlah buku bahan bacaan, peraturan perundang-undangan dan koran yang tersedia	Jenis				8	8	0	0	0	0	8	100%											
				Jumlah jamuan rapat/tamu yang disediakan	kota				100	0	0	0	100	100	100	100%											
				Jumlah kunjungan tamu yang difasilitasi	oran				100	0	0	0	100	100	100	100%											
				Persentase surat perintah tugas yang ditindaklanjuti	%				100	100	100	100	100	100	100	100%											
			Penyediaan Komponen Instalasi Listrik/Penerangan Bangunan Kantor	Jumlah komponen listrik /penerangan yang tersedia	12				12	Rp 10.985.544,00	3	Rp 0,00	3	Rp 0,00	3	Rp 3.200.200,00	3	Rp 2.993.800,00	12	Rp 6.194.000,00	100%	56%					
			Penyediaan Peralatan dan Perlengkapan Kantor	Jumlah komponen listrik /penerangan yang tersedia						Rp 2.280.190.080,88		Rp 11.465.580,00		Rp 11.465.580,00		Rp 581.800.860,00		Rp 1.361.932.000,00		Rp 1.966.64.020,00		86%					
			Penyediaan Bahan Logistik Kantor	Jumlah BBM yang disediakan	16000				16000	Rp 144.000.000,00	3155	Rp 28.397.000,00	3994	Rp 28.397.000,00	3889	Rp 35.003.809,00	4340	Rp 40.028.000,00	15378	Rp 131.825.809,00	96%	91%					
			Penyediaan Barang Cetak dan	Jumlah cetak penggantian yang tersedia	20				20	Rp 24.478.769,00	0	Rp 399.900,00	5	Rp 399.900,00	5	Rp 667.200,00	5	Rp 12.542.750,00	15	Rp 14.009.750,00	75%	57%					

No.	Sasaran	Kode	Urusan/Bidang Urusan Pemerintahan dan Program/Kegiatan/Subkegiatan	Indikator Kinerja Program (outcome) / Kegiatan (output) / Subkegiatan	Satuan	Target RPJMD Kabupaten pada Tahun 2021 (Akhir Periode RPJMD)		Realisasi Kinerja RPJMD sampai dengan RPKD tahun lalu (n-2)	Target Kinerja dan Anggaran RPKD Tahun Berjalan (2021) yang Dievaluasi		Realisasi Kinerja pada Triwulan								Realisasi Capaian Kinerja dan Anggaran RPKD kabupaten yang Dievaluasi	Tingkat Capaian Kinerja dan Realisasi Anggaran RPKD yang dievaluasi	Realisasi Kinerja dan Anggaran RPJMD s/d Tahun 2021	Tingkat Capaian Kinerja dan Realisasi Anggaran RPJMD s/d Tahun 2021	Unit PD Penganggung Jawab		
						K			Rp.		I		II		III		IV								
						K	Rp.		K	Rp.	K	Rp.	K	Rp.	K	Rp.	K	Rp.						K	Rp.
			Penyediaan Jasa Penunjang Urusan Pemerintahan Daerah	Jumlah surat keluar masuk yang dikelola Rekening listrik, air, telepon dan internet yang terbayar	surat				450	Rp 1.527.444.921,90	12	Rp 198.816.287,00	12	Rp 198.816.287,00	11	Rp 329.351.090,00	890	Rp 421.491.989,00	45	Rp 1.148.400,00	100%	75%			
			Penyediaan Jasa Surat Menyurat	Jumlah surat keluar masuk yang dikelola	450				450	Rp 101.238.310,00	12	Rp 40.191.810,00	12	Rp 40.191.810,00	11	Rp 0,00	890	Rp 0,00	45	Rp 80.383.620,00	100%	79%			
			Penyediaan Jasa Komunikasi, Sumber Daya Air dan Listrik	Rekening listrik, air, telepon dan internet yang terbayar	12				12	Rp 317.800.000,00	3	Rp 59.695.377,00	3	Rp 59.695.377,00	3	Rp 75.853.940,00	3	Rp 99.100.789,00	12	Rp 294.345.483,00	100%	92%			
			Penyediaan Jasa Pelayanan Umum Kantor	Jumlah tenaga kebersihan kantor yang terbayar	3				3	Rp 1.108.406.611,90	3	Rp 98.929.100,00	3	Rp 98.929.100,00	3	Rp 253.497.150,00	3	Rp 322.391.200,00	3	Rp 773.746.550,00	100%	69%			

No.	Sasaran	Kode	Urusan/Bidang Urusan Pemerintahan dan Program/Kegiatan/Subkegiatan	Indikator Kinerja Program (outcome) / Kegiatan (output) / Subkegiatan	Satuan	Target RPJMD Kabupaten pada Tahun 2021 (Akhir Periode RPJMD)		Realisasi Kinerja RPJMD sampai dengan RKPD tahun lalu (n-2)	Target Kinerja dan Anggaran RKPD Tahun Berjalan (2021) yang Dievaluasi	Realisasi Kinerja Pada Triwulan								Realisasi Capaian Kinerja dan Anggaran RKPD kabupaten yang Dievaluasi	Tingkat Capaian Kinerja dan Realisasi Anggaran RKPD yang dievaluasi	Realisasi Kinerja dan Anggaran RPJMD s/d Tahun 2021	Tingkat Capaian Kinerja dan Realisasi Anggaran RPJMD s/d Tahun 2021	Unit PD Penganggung Jawab		
						K				I		II		III		IV								
						K	Rp.			K	Rp.	K	Rp.	K	Rp.	K	Rp.						K	Rp.
				Jumlah tenaga keamanan kantor yang terbayar	2				2	2	2	2	2	2	2		100%							
				Jumlah pengelola keuangan dan barang yang terbayar	18				18	18	18	18	18	18	18		100%							
				Jumlah tenaga non ASN yang terbayar	24				24	24	24	24	24	24	24		100%							
			Pemeliharaan Barang Milik Daerah Penunjang Urusan Pemerintahan Daerah	Jumlah kendaraan jabatan yang dipelihara	unit		Rp 329.450.000,0		Rp 24.203.000,0	2	Rp 24.203.000,0	2	Rp 57.196.750,0	1	Rp 169.527.134,00	0	100%	83%						
				Jumlah kendaraan dinas/operasional yang dipelihara	unit		24		2	4	4	4	1	17	24		100%							
				Jumlah STNK kendaraan dinas yang lunas pajaknya	unit		24		0	0	0	0	7	17	24		100%							
				Jumlah mebeleur yang dipelihara	jenis		3		3	0	0	0	0	0	3		100%							
				Jumlah jaringan listrik, telepon dan air yang dipelihar	jarin gan		3		0	0	0	0	2	1	3		100%							
				Jumlah perlengkapan gedung/kantor yang dipelihara	jenis		3		3	3	3	3	3	3	3		100%							
				Jumlah jaringan komputer yang terpelihara	jarin gan		1		0	0	0	0	0	1	1		100%							
				Jumlah jaringan wifi/LAN	jenis		2		2	2	2	2	2	2	2		100%							

No.	Sasaran	Kode	Urusan/Bidang Urusan Pemerintahan dan Program/Kegiatan/Subkegiatan	Indikator Kinerja Program (outcome) / Kegiatan (output) / Subkegiatan	Satuan	Target RPJMD Kabupaten pada Tahun 2021 (Akhir Periode RPJMD)		Realisasi Capaian Kinerja RPJMD sampai dengan RKPD tahun lalu (n-2)	Target Kinerja dan Anggaran RKPD Tahun Berjalan (2021) yang Dievaluasi	Realisasi Kinerja Pada Triwulan								Realisasi Capaian Kinerja dan Anggaran RKPD kabupaten yang Dievaluasi		Tingkat Capaian Kinerja dan Realisasi Anggaran RKPD yang dievaluasi		Realisasi Kinerja dan Anggaran RPJMD s/d Tahun 2021	Tingkat Capaian Kinerja dan Realisasi Anggaran RPJMD s/d Tahun 2021	Unit PD Penganggung Jawab	
						K	Rp.			I		II		III		IV		K	Rp.	K	Rp.				
						K	Rp.			K	Rp.	K	Rp.	K	Rp.	K	Rp.	K	Rp.	K	Rp.				
			Pemeliharaan Peralatan dan Mesin Lainnya	Jumlah jaringan listrik, telepon dan air yang dipelihara Jumlah perlengkapan gedung/kantor yang dipelihara Jumlah jaringan komputer yang terpelihara Jumlah jaringan wifi/LAN Jumlah peralatan gedung/kantor yang dipelihara	3				Rp 142.450.000,00	0	Rp 18.940.000,00	0	Rp 18.940.000,00	2	Rp 28.305.000,00	1	Rp 59.590.000,00	3	Rp 125.775.000,00	100%	88%				
			Pemeliharaan/Rehabilitasi Gedung Kantor dan Bangunan Lainnya	Jumlah luas gedung/kantor yang dipelihara	500				Rp 76.000.000,00	0	Rp 0,00	0	Rp 0,00	0	Rp 2.960.000,00	500	Rp 69.502.000,00	500	Rp 72.462.000,00	100%	95%				
																			99%						
																			Rata-Rata Capaian Kinerja yang Dievaluasi (%)						
																			Predikat Kinerja yang Dievaluasi		ST				

No.	Sasaran	Kode	Urusan/Bidang Pemerintahan dan Program/Kegiatan/ Subkegiatan	Indikator Kinerja Program (outcome) / Kegiatan (output) / Subkegiatan	Satuan	Target RPJMD Kabupaten pada Tahun 2021 (Akhir Periode RPJMD)		Realisasi Kinerja RPJMD sampai dengan RKPD tahun lalu (n-2)	Target Kinerja dan Anggaran RKPD Tahun Berjalan (2021) yang Dievaluasi		Realisasi Kinerja Pada Triwulan								Realisasi Kinerja dan Anggaran RKPD kabupaten yang Dievaluasi	Tingkat Capaian Kinerja dan Realisasi Anggaran RKPD yang dievaluasi	Realisasi Kinerja dan Anggaran RPJMD s/d Tahun 2021	Tingkat Capaian Kinerja dan Realisasi Anggaran RPJMD s/d Tahun 2021	Unit PD Penganggung Jawab			
						K	Rp.		K	Rp.	I		II		III		IV									
						K	Rp.		K	Rp.	K	Rp.	K	Rp.	K	Rp.	K	Rp.						K	Rp.	
			Pencatatan, Penatausahaan dan Penerbitan Dokumen Pelaporan Peristiwa Penting	Prosentase akta pencatatan sipil yang diterbitkan	100				Rp 204.386.400,00	Rp 19.622.384,00	100	100	Rp 19.622.384,00	100	Rp 30.343.576,00	100	Rp 64.531.668,00	100	Rp 134.120.012,00	100	65%					
			Peningkatan dalam Pelayanan Pencatatan Sipil	Prosentase akta pencatatan sipil yang terselesaikan	100				Rp 191.800.000,00	Rp 0,00	100	100	Rp 0,00	100	Rp 750.000,00	100	Rp 16.050.000,00	100	Rp 16.800.000,00	100	8%					
			Penyelenggaraan Pencatatan Sipil	Prosentase pelayanan akta kematian yang dapat diproses	%				Rp 0,00	Rp 0,00	100	100	Rp 0,00	100	Rp 0,00	100	Rp 0,00	100	Rp 0,00	100	0%					
				Prosentase pelayanan akta kelahiran yang dapat diproses	%				100	100	100	100	100	100	100	100	100	100	100	100	100	0%				
				Prosentase pelayanan akta perkawinan yang dapat diproses	%				100	100	100	100	100	100	100	100	100	100	100	100	100	0%				
				Prosentase pelayanan akta perceraian yang dapat diproses	%				100	100	100	100	100	100	100	100	100	100	100	100	100	0%				
			Fasilitasi terkait Pencatatan Sipil	Prosentase pelayanan akta kematian yang dapat diproses	100				Rp 0,00	Rp 0,00	100	100	Rp 0,00	100	Rp 0,00	100	Rp 0,00	100	Rp 0,00	100	0%					

No.	Sasaran	Kode	Urusan/Bidang Pemerintahan dan Program/Kegiatan/Subkegiatan	Indikator Kinerja Program (outcome) / Kegiatan (output) / Subkegiatan	Satuan	Target RPJMD Kabupaten pada Tahun 2021 (Akhir Periode RPJMD)		Realisasi Kinerja RPJMD sampai dengan RKPD tahun lalu (n-2)	Target Kinerja dan Anggaran RKPD Tahun Berjalan (2021) yang Dievaluasi	Realisasi Kinerja pada Triwulan								Realisasi Capaian Kinerja dan Anggaran RKPD kabupaten yang Dievaluasi		Tingkat Capaian Kinerja dan Realisasi Anggaran RKPD yang dievaluasi	Realisasi Kinerja dan Anggaran RPJMD s/d Tahun 2021	Tingkat Capaian Kinerja dan Realisasi Anggaran RPJMD s/d Tahun 2021	Unit PD Penganggung Jawab				
						I				II		III		IV		K		Rp.						K	Rp.	K	Rp.
						K	Rp.			K	Rp.	K	Rp.	K	Rp.	K	Rp.	K	Rp.								
			Komunikasi, Informasi, dan Edukasi Kepada Pemangku Kepentingan dan Masyarakat	Jumlah kegiatan sosialisasi yang dilaksanakan	3				Rp 685.280		Rp 89.830.296,00		Rp 89.830.296,00		Rp 162.666.531,00		Rp 214.985.608,00		Rp 557.312.731,00		100%	81%					
			Pembinaan dan Pengawasan Pengelolaan Informasi Administrasi Kependudukan	Jumlah peserta bimbingan teknis terkait pengelolaan informasi adminduk	orang				Rp 74.713.487,80		Rp 0,00		Rp 0,00		Rp 0,00		Rp 70.935.000,00		Rp 70.935.000,00		100%	94%					
			Bimbingan Teknis terkait Pengelolaan Informasi Administrasi Kependudukan dan Pendayagunaan Data Kependudukan	Jumlah Peserta Bimbingan Teknis Terkait Pengelolaan Informasi Adminduk	50				Rp 74.713.487,80		Rp 0,00		Rp 0,00		Rp 0,00		Rp 70.935.000,00		Rp 70.935.000,00		100%	94%					
Rata-Rata Capaian Kinerja yang Dievaluasi (%)																			100%								
Predikat Kinerja yang Dievaluasi																			ST								

No.	Sasaran	Kode	Urusan/Bidang Urusan Pemerintahan dan Program/Kegiatan/Subkegiatan	Indikator Kinerja Program (outcome) / Kegiatan (output) / Subkegiatan	Satuan	Target RPJMD Kabupaten pada Tahun 2021 (Akhir Periode RPJMD)		Realisasi Kinerja RPJMD sampai dengan RPKD tahun lalu (n-2)	Target Kinerja dan Anggaran Berjalan RPKD Tahun (2021) yang Dievaluasi	Realisasi Kinerja pada Triwulan								Realisasi Kinerja dan Anggaran RPKD kabupaten yang Dievaluasi	Tingkat Capaian Kinerja dan Realisasi Anggaran RPKD yang dievaluasi	Realisasi Kinerja dan Anggaran RPJMD s/d Tahun 2021	Tingkat Capaian Kinerja dan Realisasi Anggaran RPJMD s/d Tahun 2021	Unit PD Penganggung Jawab		
						K				I		II		III		IV								
						K	Rp.			K	Rp.	K	Rp.	K	Rp.	K	Rp.						K	Rp.
			Koordinasi dan Penyusunan Laporan Capaian Kinerja dan Ikhtisar Realisasi Kinerja SKPD	Jumlah dokumen laporan kinerja PD yang disusun tepat waktu	4				Rp 5.800.641,00	4	Rp 2.039.760,00	0	Rp 2.039.760,00	0	Rp 3.316.521,00	0	Rp 438.000,00	4	Rp 7.834.041,00	100%	135%			
			Evaluasi Kinerja Perangkat Daerah	Jumlah dokumen monev PD yang tersusun	4				Rp 5.913.342,00	1	Rp 0,00	1	Rp 0,00	1	Rp 0,00	1	Rp 5.894.000,00	4	Rp 5.894.000,00	100%	99%			
			Administrasi Keuangan Perangkat Daerah	Persentase realisasi anggaran PD	%	90			Rp 6.221.859.021,95	18,02	Rp 1.139.869,95	24,28	Rp 1.139.869,95	20,59	Rp 1.443.074,87	33,8	Rp 1.579.501,36	96,69	Rp 5.302,316.140,00	100%	85%			
			Penyediaan Gaji dan Tunjangan ASN	Tersedianya Gaji dan Tunjangan ASN	40				Rp 6.218.529.640,00	36	Rp 1.138.026,09	36	Rp 1.138.026,09	36	Rp 1.442.221,09	36	Rp 1.578.872,94	36	Rp 5.297,146.226,00	90%	85%			
			Koordinasi dan Penyusunan Laporan Keuangan Akhir Tahun SKPD	Jumlah laporan keuangan akhir tahun yang tersusun	6				Rp 1.551,414,60	6	Rp 920,484,00	0	Rp 920,484,00	0	Rp 0,00	0	Rp 628,420,00	6	Rp 2.469,388,00	100%	159%			

No.	Sasaran	Kode	Urusan/Bidang Urusan Pemerintahan dan Program/Kegiatan/Subkegiatan	Indikator Kinerja Program (outcome) / Kegiatan (output) / Subkegiatan	Satuan	Target RPJMD Kabupaten pada Tahun 2021 (Akhir Periode RPJMD)		Realisasi Kinerja RPJMD sampai dengan RKPD tahun lalu (n-2)	Target Kinerja dan Anggaran RKPD Tahun Berjalan (2021) yang Dievaluasi		Realisasi Kinerja Pada Triwulan								Realisasi Capaian Kinerja dan Anggaran RKPD kabupaten yang Dievaluasi	Tingkat Capaian Kinerja dan Realisasi Anggaran RKPD yang dievaluasi	Realisasi Kinerja dan Anggaran RPJMD s/d Tahun 2021	Tingkat Capaian Kinerja dan Realisasi Anggaran RPJMD s/d Tahun 2021	Unit PD Penganggung Jawab			
						K	Rp.		K	Rp.	I		II		III		IV									
						K	Rp.		K	Rp.	K	Rp.	K	Rp.	K	Rp.	K	Rp.						K	Rp.	
			Koordinasi dan Penyusunan Laporan Keuangan Bulanan/Triwulanan/Semesteran SKPD	Jumlah laporan keuangan Bulanan/Semesteran PD yang tersusun	12			12	Rp 1.777.967,35	3	Rp 923.375,00	3	Rp 923.375,00	3	Rp 853.776,00	3	Rp 0,00	12	Rp 2.700.526,00	100%	151%					
			Administrasi Umum Perangkat Daerah	Nilai Survey Kepuasan Masyarakat (SKM)	poin			88	Rp 626.536.643,50	0	Rp 180.247.365,00	0	Rp 180.247.365,00	0	Rp 97.769.436,00	88,05	Rp 8.120,00	88,05	Rp 632.352.286,00	100%	100%					
			Penyediaan Komponen Instalasi Listrik/Penerangan Bangunan Kantor	Jumlah komponen listrik/penerangan yang tersedia	10			10	Rp 836.565,00	5	Rp 369.935,00	5	Rp 369.935,00	0	Rp 0,00	0	Rp 0,00	10	Rp 739.870,00	100%	88%					
			Penyediaan Peralatan dan Perlengkapan Kantor	Jumlah peralatan dan perlengkapan kantor yang tersedia	1420			1420	Rp 71.993.400,50	416	Rp 20.124.330,00	352	Rp 20.124.330,00	411	Rp 18.210.251,00	0	Rp 13.321.055,00	1179	Rp 71.779.966,00	83%	99%					
			Penyediaan Bahan Logistik Kantor	Jumlah BBM yang disediakan Jumlah logistik rumah tangga kantor yang tersedia	20500			20500	Rp 205.000,00	4414	Rp 44.139.990,00	4170	Rp 44.139.990,00	5227	Rp 52.275.085,00	6689	Rp 66.885.565,00	2050	Rp 207.440.630,00	100%	101%					
					0			0		-		-		-				0		0%						

No.	Sasaran	Kode	Urusan/Bidang Urusan Pemerintahan dan Program/Kegiatan/Subkegiatan	Indikator Kinerja Program (outcome) / Kegiatan (output) / Subkegiatan	Satuan	Target RPJMD Kabupaten pada Tahun 2021 (Akhir Periode RPJMD)		Realisasi Kinerja RPJMD sampai dengan RKPD tahun lalu (n-2)		Target Kinerja dan Anggaran RKPD Tahun Berjalan (2021) yang Dievaluasi		Realisasi Kinerja Pada Triwulan								Realisasi Capaian Kinerja dan Anggaran RKPD kabupaten yang Dievaluasi	Tingkat Capaian Kinerja dan Realisasi Anggaran RKPD yang dievaluasi	Realisasi Kinerja dan Anggaran RPJMD s/d Tahun 2021	Tingkat Capaian Kinerja dan Realisasi Anggaran RPJMD s/d Tahun 2021	Unit PD Penganggung Jawab	
						K	Rp.	K	Rp.	K	Rp.	I		II		III		IV							
												K	Rp.	K	Rp.	K	Rp.	K	Rp.						K
			Penyediaan Barang Cetakan dan Penggantian	Jumlah cetak penggantian yang tersedia	6525		6525	Rp 13.396.837,50	1788	Rp 6.187.525,00	1596	Rp 6.187.525,00	3137	Rp 2.082.711,00	4	Rp 1.400.000,00	6525	Rp 15.857.761,00	100%	118%					
			Penyediaan Bahan Bacaan dan Peraturan Perundang-undangan	Jumlah buku bahan bacaan, peraturan perundang-undangan dan koran yang tersedia	36		36	Rp 3.114.936,00	6	Rp 480.000,00	9	Rp 480.000,00	9	Rp 730.000,00	12	Rp 960.000,00	36	Rp 2.650.000,00	100%	85%					
			Penyediaan Bahan/Material	Jumlah bahan/material yang tersedia	71		71	Rp 22.843.718,50	36	Rp 10.710.585,00	0	Rp 10.710.585,00	35	Rp 4.023.889,00	0	Rp 0,00	71	Rp 25.445.059,00	100%	111%					
			Fasilitasi Kunjungan Tamu	Jumlah jamuan rapat/tamu yang disediakan	2360		2360	Rp 56.050.000,00	640	Rp 15.200.000,00	913	Rp 15.200.000,00	421	Rp 8.867.500,00	0	Rp 9.167.500,00	1974	Rp 48.435.000,00	83%	86%					
				Jumlah kunjungan tamu yang difasilitasi	0		0										0		0%						
			Penyelenggaraan Rapat Koordinasi dan Konsultasi SKPD	Persentase surat perintah tugas yang ditindaklanjuti	70		70	Rp 253.301.186,00	160	Rp 83.035.000,00	20	Rp 83.035.000,00	20	Rp 11.580.000,00	14	Rp 82.354.000,00	70	Rp 260.004.000,00	100%	102%					

No.	Sasaran	Kode	Urusan/Bidang Urusan Pemerintahan dan Program/Kegiatan/Subkegiatan	Indikator Kinerja Program (outcome) / Kegiatan (output) / Subkegiatan	Satuan	Target RPJMD Kabupaten pada Tahun 2021 (Akhir Periode RPJMD)		Realisasi Kinerja RPJMD sampai dengan RKPD tahun lalu (n-2)	Target Kinerja dan Anggaran RKPD Tahun Berjalan (2021) yang Dievaluasi		Realisasi Kinerja pada Triwulan								Realisasi Kinerja dan Anggaran RKPD kabupaten yang Dievaluasi	Tingkat Capaian Kinerja dan Realisasi Anggaran RKPD yang dievaluasi	Realisasi Kinerja dan Anggaran RPJMD s/d Tahun 2021	Tingkat Capaian Kinerja dan Realisasi Anggaran RPJMD s/d Tahun 2021	Unit PD Penganggung Jawab				
						K			Rp.		I		II		III		IV										
						K	Rp.		K	Rp.	K	Rp.	K	Rp.	K	Rp.	K	Rp.						K	Rp.		
			Pengadaan Barang Milik Daerah Penunjang Urusan Pemerintahan Daerah	Jumlah rapat koordinasi dan konsultasi yang diselenggarakan	0				0	-	-	-	-	0	0	0	0	0	0	0	0	0	0	0	0		
			Pengadaan Sarana dan Prasarana Gedung Kantor atau Bangunan Lainnya	Jumlah dan Jenis BMD yang diadakan	buah	12	Rp 129.194.445,50	4	Rp 26.983.000,00	8	Rp 26.983.000,00	0	Rp 0,00	0	Rp 3.500.000,00	12	Rp 57.466.000,00	100	44%								
			Pengadaan Sarana dan Prasarana Gedung Kantor atau Bangunan Lainnya	Jumlah sarana dan prasarana gedung kantor atau bangunan lainnya yang diadakan	12	Rp 129.194.445,50	4	Rp 26.983.000,00	8	Rp 26.983.000,00	0	Rp 0,00	0	Rp 3.500.000,00	12	Rp 57.466.000,00	100	44%									
			Penyediaan Jasa Penunjang Urusan Pemerintahan Daerah	Persentase terpenuhinya jasa penunjang perkantoran	%	90	Rp 476.052.400,00	32,87	Rp 93.955.296,00	26,51	Rp 93.955.296,00	22,22	Rp 107.737.944,00	8,40	Rp 141.744.592,00	90	Rp 437.393.128,00	100	91%								
			Penyediaan Jasa Surat Menyurat	Jumlah surat keluar masuk yang dikelola	4000	Rp 930.000,00	1358	Rp 250.000,00	1081	Rp 250.000,00	894	Rp 0,00	967	Rp 680.000,00	4300	Rp 1.180.000,00	100	126%									

No.	Sasaran	Kode	Urusan/Bidang Urusan Pemerintahan dan Program/Kegiatan/Subkegiatan	Indikator Kinerja Program (outcome) / Kegiatan (output) / Subkegiatan	Satuan	Target RPJMD Kabupaten pada Tahun 2021 (Akhir Periode RPJMD)		Realisasi Kinerja RPJMD sampai dengan RKPD tahun lalu (n-2)	Target Kinerja dan Anggaran RKPD Tahun Berjalan (2021) yang Dievaluasi	Realisasi Kinerja Pada Triwulan								Realisasi Kinerja dan Anggaran RKPD kabupaten yang Dievaluasi		Tingkat Capaian Kinerja dan Realisasi Anggaran RKPD yang dievaluasi		Realisasi Kinerja dan Anggaran RPJMD s/d Tahun 2021	Tingkat Capaian Kinerja dan Realisasi Anggaran RPJMD s/d Tahun 2021	Unit PD Penganggung Jawab
						K				I		II		III		IV		K		K				
						K	Rp.			K	Rp.	K	Rp.	K	Rp.	K	Rp.	K	Rp.	K	Rp.			
			Penyediaan Jasa Pelayanan Umum Kantor	Jumlah tenaga kebersihan kantor yang terbayar	24				Rp 475.122.400,00	6	Rp 93.705.296,00	6	Rp 93.705.296,00	6	Rp 107.737.944,00	6	Rp 141.064.592,00	24	Rp 436.213.128,00	100%	91%			
				Jumlah tenaga keamanan kantor yang terbayar	24				24	6		6		6		6		24		100%				
				Jumlah pengelola keuangan dan barang yang terbayar	288				288	57		57		57		114		285		98%				
				Jumlah tenaga non ASN yang terbayar	24				24	6		6		6		6		24		100%				
			Pemeliharaan Barang Milik Daerah Penunjang Urusan Pemerintahan Daerah	Jumlah barang milik daerah penunjang urusan pemerintahan daerah yang dilakukan pemeliharaan	buah				Rp 140.500.000,00	3	Rp 54.312.500,00	3	Rp 54.312.500,00	3	Rp 14.375.100,00	4	Rp 40.999.200,00	13	Rp 163.999.300,00	100%	116%			
			Penyediaan Jasa Pemeliharaan, Biaya Pemeliharaan dan Pajak Kendaraan Perorangan Dinas atau Kendaraan Dinas Jabatan	Jumlah kendaraan jabatan yang dipelihara	3				Rp 30.000.000,00	1	Rp 2.450.000,00	1	Rp 2.450.000,00	1	Rp 5.578.000,00	0	Rp 9.718.000,00	3	Rp 20.196.000,00	100%	67%			

No.	Sasaran	Kode	Urusan/Bidang Urusan Pemerintahan dan Program/Kegiatan/Subkegiatan	Indikator Kinerja Program (outcome) / Kegiatan (output) / Subkegiatan	Satuan	Target RPJMD Kabupaten pada Tahun 2021 (Akhir Periode RPJMD)		Realisasi Capaian Kinerja RPJMD sampai dengan RKPD tahun lalu (n-2)	Target Kinerja dan Anggaran RKPD Tahun Berjalan (2021) yang Dievaluasi		Realisasi Kinerja pada Triwulan								Realisasi Capaian Kinerja dan Anggaran RKPD kabupaten yang Dievaluasi	Tingkat Capaian Kinerja dan Realisasi Anggaran RKPD yang dievaluasi	Realisasi Kinerja dan Anggaran RPJMD s/d Tahun 2021	Tingkat Capaian Kinerja dan Realisasi Anggaran RPJMD s/d Tahun 2021	Unit PD Penganggung Jawab									
						K	Rp.		K	Rp.	I		II		III		IV															
											K	Rp.	K	Rp.	K	Rp.	K	Rp.						K	Rp.	K	Rp.	K	Rp.	K	Rp.	
			Penyediaan Jasa Pemeliharaan, Biaya Pemeliharaan, Pajak, dan Perizinan Kendaraan Dinas Operasional atau Lapangan	Jumlah kendaraan dinas/operasional yang dipelihara	0			0	Rp 10.000.000,00	-	Rp 0,00	-	Rp 0,00	-	Rp 2.084.100,00	-	Rp 2.914.300,00	0	Rp 4.998.400,00	0 %	49%											
				Jumlah bahan peralatan dan bahan pembersih kendaraan yang tersedia	0			0	-	-	-	-	-	-	-	-	-	0	0	0 %												
				Jumlah STNK kendaraan dinas yang lunas pajaknya	3			3	0	0	3	0	0	0	0	0	0	3	10	0 %	100 %											
			Pemeliharaan Peralatan dan Mesin Lainnya	Jumlah peralatan dan mesin lainnya yang dipelihara	10			10	Rp 100.500.000,00	2	Rp 51.862.500,00	2	Rp 51.862.500,00	2	Rp 6.713.000,00	4	Rp 28.366.900,00	10	Rp 138.804.900,00	10 %	138 %											
																		10	0 %													
																		Rata-Rata Capaian Kinerja yang Dievaluasi (%)														
																		Predikat Kinerja yang Dievaluasi		ST												

No.	Sasaran	Kode	Urusan/Bidang Urusan Pemerintahan dan Program/Kegiatan/Subkegiatan	Indikator Kinerja Program (outcome) / Kegiatan (output) / Subkegiatan	Satuan	Target RPJMD Kabupaten pada Tahun 2021 (Akhir Periode RPJMD)		Realisasi Kinerja RPJMD sampai dengan RKPD tahun lalu (n-2)	Target Kinerja dan Anggaran RKPD Tahun Berjalan (2021) yang Dievaluasi	Realisasi Kinerja pada Triwulan								Realisasi Kinerja dan Anggaran RKPD kabupaten yang Dievaluasi	Tingkat Capaian Kinerja dan Realisasi Anggaran RKPD yang dievaluasi	Realisasi Kinerja dan Anggaran RPJMD s/d Tahun 2021	Tingkat Capaian Kinerja dan Realisasi Anggaran RPJMD s/d Tahun 2021	Unit PD Penganggung Jawab			
						K				I		II		III		IV									
						K	Rp.			K	Rp.	K	Rp.	K	Rp.	K	Rp.						K	Rp.	
			Adat Desa/Kelurahan dan Masyarakat Hukum Adat	Jumlah Kelompok Sosial Budaya Masyarakat Desa yang dimonev	353				353	0		0		270		0		270		76%					
			Peningkatan Kapasitas Kelembagaan Lembaga Kemasyarakatan Desa/Kelurahan (RT, RW, PKK, Posyandu, LPM, dan Karang Taruna), Lembaga Adat Desa/Kelurahan dan Masyarakat Hukum Adat	Jumlah Lembaga Kemasyarakatan desa yang dibangun Jumlah Lembaga Kemasyarakatan desa yang dimonev	250 10853				Rp 862.238.541,52	0	Rp 0,00	250	Rp 0,00	0	Rp 302.743.200,00	0	Rp 0,00	250	Rp 302.743.200,00	100%	35%				
									10853	6463		224		1518		2648		10853		100%					

No.	Sasaran	Kode	Urusan/Bidang Urusan Pemerintahan dan Program/Kegiatan/Subkegiatan	Indikator Kinerja Program (outcome) / Kegiatan (output) / Subkegiatan	Satuan	Target RPJMD Kabupaten pada Tahun 2021 (Akhir Periode RPJMD)		Realisasi Capaian Kinerja RPJMD sampai dengan RKPD tahun lalu (n-2)	Target Kinerja dan Anggaran RKPD Tahun Berjalan (2021) yang Dievaluasi		Realisasi Kinerja Pada Triwulan								Realisasi Capaian Kinerja dan Anggaran RKPD kabupaten yang Dievaluasi	Tingkat Capaian Kinerja dan Realisasi Anggaran RKPD yang dievaluasi	Realisasi Kinerja dan Anggaran RPJMD s/d Tahun 2021	Tingkat Capaian Kinerja dan Realisasi Anggaran RPJMD s/d Tahun 2021	Unit PD Penganggung Jawab					
						K	Rp.		K	Rp.	I		II		III		IV											
						K	Rp.		K	Rp.	K	Rp.	K	Rp.	K	Rp.	K	Rp.						K	Rp.			
			Fasilitasi Pengembangan Usaha Ekonomi Masyarakat dan Pemerintah Desa dalam Meningkatkan Pendapatan Asli Desa	Jumlah pendamping masyarakat yang dibina	140				Rp 87.093.448,40	140	14	Rp 28.580.200,00	0	Rp 28.580.200,00	0	Rp 10.450.000,00	0	Rp 0,00	14	Rp 67.610.400,00	100%	77%						
				Jumlah Program Instansi Pemerintah lain yang difasilitasi	1			1	0	1	0	0	0	0	0	0	0	1	0	0	0	0	0					
				Jumlah Usaha Ekonomi Masyarakat yang dibina	234			234	0	234	23	4	0	0	0	0	0	23	4	0	0	0	0	0				
				Jumlah Usaha Ekonomi Masyarakat yang difasilitasi	0			0	0	0	0	0	0	0	0	0	0	0	0	0	0	0	0	0				
			Fasilitasi Pemerintah Desa dalam Pemanfaatan Teknologi Tepat Guna	Jumlah Kerjasama antar desa yang difasilitasi	0			0	Rp 84.100.901,20	0	0	Rp 13.300.900,00	0	Rp 13.300.900,00	0	Rp 0,00	0	Rp 66.746.000,00	0	Rp 93.347.800,00	0%	110%						
				Jumlah Peserta Inovasi Masyarakat	80			80	0	0	0	0	0	0	0	0	0	28	28	0	0	35%						

No.	Sasaran	Kode	Urusan/Bidang Pemerintahan dan Program/Kegiatan/ Subkegiatan	Indikator Kinerja Program (outcome) / Kegiatan (output) / Subkegiatan	Satuan	Target RPJMD Kabupaten pada Tahun 2021 (Akhir Periode RPJMD)		Realisasi Kinerja RPJMD sampai dengan RKPD tahun lalu (n-2)	Target Kinerja dan Anggaran RKPD Tahun Berjalan (2021) yang Dievaluasi	Realisasi Kinerja Pada Triwulan								Realisasi Capaian Kinerja dan Anggaran RKPD kabupaten yang Dievaluasi	Tingkat Capaian Kinerja dan Realisasi Anggaran RKPD yang dievaluasi	Realisasi Kinerja dan Anggaran RPJMD s/d Tahun 2021	Tingkat Capaian Kinerja dan Realisasi Anggaran RPJMD s/d Tahun 2021	Unit PD Penganggung Jawab		
						K				Rp.		I		II		III							IV	
						K	Rp.			K	Rp.	K	Rp.	K	Rp.	K	Rp.						K	Rp.
			Peningkatan Kompetensi Pengelola dan Petugas Logistik Alat dan Obat Kontrasepsi serta Sarana Penunjang Pelayanan KB	jumlah peserta kegiatan	80				Rp 415.731.284,00	0	Rp 3.450.000,00	0	Rp 3.450.000,00	0	Rp 240.000.000,00	80	Rp 110.262.000,00	80	Rp 357.162.000,00	100%	85%			
			Pembinaan Pelayanan Keluarga Berencana dan Kesehatan Reproduksi di Fasilitas Kesehatan termasuk Jaringan dan Jejaringnya	Persentase Pencapaian Peserta KB Aktif	100				Rp 5.726.027.793,30	0	Rp 336.153.000,00	0	Rp 336.153.000,00	0	Rp 718.582.350,00	100	Rp 2.256.697.800,00	100	Rp 3.647.586.150,00	100%	63%			
			Promosi dan Konseling Kesehatan Reproduksi, serta Hak-Hak Reproduksi di Fasilitas Kesehatan dan Kelompok Kegiatan	jumlah peserta kegiatan	300				Rp 31.801.000,00	0	Rp 0,00	0	Rp 0,00	0	Rp 0,00	300	Rp 25.795.000,00	300	Rp 25.795.000,00	100%	81%			

No.	Sasaran	Kode	Urusan/Bidang Pemerintahan dan Program/Kegiatan/ Subkegiatan	Indikator Kinerja Program (outcome) / Kegiatan (output) / Subkegiatan	Satuan	Target RPJMD Kabupaten pada Tahun 2021 (Akhir Periode RPJMD)		Realisasi Capaian Kinerja RPJMD sampai dengan RKPD tahun lalu (n-2)	Target Kinerja dan Anggaran RKPD Tahun Berjalan (2021) yang Dievaluasi	Realisasi Kinerja Pada Triwulan								Realisasi Capaian Kinerja dan Anggaran RKPD kabupaten yang Dievaluasi	Tingkat Capaian Kinerja dan Realisasi Anggaran RKPD yang dievaluasi	Realisasi Kinerja dan Anggaran RPJMD s/d Tahun 2021	Tingkat Capaian Kinerja dan Realisasi Anggaran RPJMD s/d Tahun 2021	Unit PD Penganggung Jawab			
						K				I		II		III		IV									
						K	Rp.			K	Rp.	K	Rp.	K	Rp.	K	Rp.						K	Rp.	
			Orientasi dan Pelatihan Teknis Pengelola Ketahanan dan Kesejahteraan Keluarga (BKB, BKR, BKL, PPPKS, PIK-R dan Pemberdayaan Ekonomi Keluarga/ UPPKS)	Jumlah kegiatan	340				Rp 428.500.000,00	0	Rp 13.360.000,00	0	Rp 13.360.000,00	0	Rp 186.000.000	340	Rp 21.050.000,00	340	Rp 233.770.000,00	100%	54%				
			Pelaksanaan dan Peningkatan Peran Serta Organisasi Kemasyarakatan Tingkat Daerah Kabupaten/ Kota dalam Pembangunan Keluarga Melalui Pembinaan Ketahanan dan Kesejahteraan Keluarga	Jumlah peserta kegiatan				100	Rp 50.850.000,00	0	Rp 0,00	0	Rp 0,00	100	Rp 46.700.000,00	100	Rp 0,00	200	Rp 46.700.000,00	100%	91%				

No.	Sasaran	Kode	Urusan/Bidang Urusan Pemerintahan dan Program/Kegiatan/Subkegiatan	Indikator Kinerja Program (outcome) / Kegiatan (output) / Subkegiatan	Satuan	Target RPJMD Kabupaten pada Tahun 2021 (Akhir Periode RPJMD)		Realisasi Capaian Kinerja RPJMD sampai dengan RKPD tahun lalu (n-2)	Target Kinerja dan Anggaran RKPD Tahun Berjalan (2021) yang Dievaluasi	Realisasi Kinerja Pada Triwulan								Realisasi Capaian Kinerja dan Anggaran RKPD kabupaten yang Dievaluasi		Tingkat Capaian Kinerja dan Realisasi Anggaran RKPD yang dievaluasi		Realisasi Kinerja dan Anggaran RPJMD s/d Tahun 2021		Tingkat Capaian Kinerja dan Realisasi Anggaran RPJMD s/d Tahun 2021	Unit PD Penganggung Jawab			
						Target Kinerja dan Anggaran RKPD Tahun Berjalan (2021) yang Dievaluasi				I		II		III		IV		Realisasi Capaian Kinerja dan Anggaran RKPD kabupaten yang Dievaluasi		Tingkat Capaian Kinerja dan Realisasi Anggaran RKPD yang dievaluasi		Realisasi Kinerja dan Anggaran RPJMD s/d Tahun 2021						
						K	Rp.			K	Rp.	K	Rp.	K	Rp.	K	Rp.	K	Rp.	K	Rp.	K	Rp.			K	Rp.	
			Perencanaan, Penganggaran, dan Evaluasi Kinerja Perangkat Daerah	Jumlah Dokumen Perencanaan dan pelaporan yang tepat waktu	Dokumen				Rp 113.818.959,00	8	Rp 0,00	2	Rp 0,00	2	Rp 0,00	2	Rp 3.919.850,00	2	Rp 100.504.900,00	8	Rp 104.424.750,00	100%	91%					
			Penyusunan Dokumen Perencanaan Perangkat Daerah	Jumlah Dokumen perencanaan yang tersusun	3				Rp 56.819.916,25	3	Rp 0,00	1	Rp 0,00	1	Rp 0,00	1	Rp 3.919.850,00	0	Rp 50.670.500,00	3	Rp 54.590.350,00	100%	96%					
			Koordinasi dan Penyusunan Laporan Capaian Kinerja dan Ikhtisar Realisasi Kinerja SKPD	Jumlah Dokumen perencanaan yang tersusun	4				Rp 6.999.042,75	4	Rp 0,00	2	Rp 0,00	0	Rp 0,00	1	Rp 0,00	1	Rp 0,00	4	Rp 0,00	100%	0%					
			Evaluasi Kinerja Perangkat Daerah	Jumlah dokumen evaluasi perangkat daerah yang tersusun	1				Rp 50.000.000,00	1	Rp 0,00	0	Rp 0,00	0	Rp 0,00	1	Rp 0,00	1	Rp 49.834.400,00	1	Rp 49.834.400,00	100%	99%					
			Administrasi Keuangan Perangkat Daerah	prosentase Laporan Keuangan SKPD yang tepat waktu	Prosentase				Rp 11.416.258,717,25	100	Rp 2.106.380,258,00	25	Rp 2.106.380,258,00	25	Rp 2.106.380,258,00	25	Rp 2.657.776,820,00	25	Rp 2.920.887,810,00	10	Rp 9.791,425,146,000	100%	85%					

No.	Sasaran	Kode	Urusan/Bidang Pemerintahan dan Program/Kegiatan/Subkegiatan	Indikator Kinerja Program (outcome) / Kegiatan (output) / Subkegiatan	Satuan	Target RPJMD Kabupaten pada Tahun 2021 (Akhir Periode RPJMD)		Realisasi Kinerja RPJMD sampai dengan RKPD tahun lalu (n-2)	Target Kinerja dan Anggaran RKPD Tahun Berjalan (2021) yang Dievaluasi		Realisasi Kinerja Pada Triwulan								Realisasi Kinerja dan Anggaran RKPD kabupaten yang Dievaluasi	Tingkat Capaian Kinerja dan Realisasi Anggaran RKPD yang dievaluasi	Realisasi Kinerja dan Anggaran RPJMD s/d Tahun 2021	Tingkat Capaian Kinerja dan Realisasi Anggaran RPJMD s/d Tahun 2021	Unit PD Penganggung Jawab		
						K	Rp.		K	Rp.	I		II		III		IV								
											K	Rp.	K	Rp.	K	Rp.	K	Rp.						K	Rp.
			Penyediaan Gaji dan Tunjangan ASN	Terbayarnya Gaji ASN selama 1 Tahun	100				100	Rp 11.408.681,69	25	Rp 2.106.380,25	25	Rp 2.106.380,25	25	Rp 2.657.776,82	25	Rp 2.916.400,51	100	Rp 9.786,937,846,00	100	85%			
			Koordinasi dan Pelaksanaan Akuntansi SKPD	Jumlah Laporan akuntansi dan keuangan yang tersusun	2				2	Rp 4.487,379,50	0	Rp 0,00	1	Rp 0,00	0	Rp 0,00	1	Rp 4.487,300,00	2	Rp 4.487,300,00	100	99%			
			Penyusunan Pelaporan dan Analisis Prognosis Realisasi Anggaran	Jumlah Laporan keuangan yang tersusun	1				1	Rp 3.089,642,75	0	Rp 0,00	0	Rp 0,00	0	Rp 0,00	1	Rp 0,00	1	Rp 0,00	100	0%			
			Administrasi Kepegawaian Perangkat Daerah	Jumlah ASN Dinas Perhubungan yang mengerti peraturan perundang-undangan yang berlaku	Orang				86	Rp 0,00	86	Rp 0,00	86	Rp 0,00	0	Rp 0,00	0	Rp 0,00	172	Rp 0,00	100	0%			
			Bimbingan Teknis Implementasi Peraturan Perundang-Undangan	Jumlah	-				-	Rp 0,00	0	Rp 0,00	0	Rp 0,00	0	Rp 0,00	0	Rp 0,00	0	Rp 0,00	0	0%			
			Administrasi Umum	Prosentase laporan administrasi	Prosentase				100	Rp 1.608,7	25	Rp 275,75	25	Rp 275,75	25	Rp 140,00	25	Rp 646,49	100	Rp 1.338,0	100	83%			

No.	Sasaran	Kode	Urusan/Bidang Urusan Pemerintah dan Program/Kegiatan/Subkegiatan	Indikator Kinerja Program (outcome) / Kegiatan (output) / Subkegiatan	Satuan	Target RPJMD Kabupaten pada Tahun 2021 (Akhir Periode RPJMD)		Realisasi Kinerja RPJMD sampai dengan RKPD tahun lalu (n-2)	Target Kinerja dan Anggaran RKPD Tahun Berjalan (2021) yang Dievaluasi	Realisasi Kinerja Pada Triwulan								Realisasi Kinerja dan Anggaran RKPD kabupaten yang Dievaluasi	Tingkat Capaian Kinerja dan Realisasi Anggaran RKPD yang dievaluasi	Realisasi Kinerja dan Anggaran RPJMD s/d Tahun 2021	Tingkat Capaian Kinerja dan Realisasi Anggaran RPJMD s/d Tahun 2021	Unit PD Penganggung Jawab		
						K				I		II		III		IV								
						K	Rp.			K	Rp.	K	Rp.	K	Rp.	K	Rp.						K	Rp.
			Fasilitasi Kunjungan Tamu	Jumlah makan dan minum rapat yang disediakan	278				Rp 6.490.000,00	30	Rp 0,00	30	Rp 0,00	30	Rp 0,00	30	Rp 2.727.500,00	120	Rp 2.727.500,00	43%	42%			
			Penyelenggaraan Rapat Koordinasi dan Konsultasi SKPD	Presentase	100				Rp 381.014.218,00	25	Rp 6.785.000,00	25	Rp 6.785.000,00	20	Rp 41.295.000,00	30	Rp 141.020.500,00	100	Rp 195.885.500,00	100%	51%			
			Pengadaan Barang Milik Daerah Penunjang Urusan Pemerintah Daerah	Jumlah Barang milik daerah yang diadakan	Buah				Rp 539.374.721,30	0	Rp 0,00	0	Rp 0,00	0	Rp 0,00	5	Rp 466.634.900,00	5	Rp 466.634.900,00	100%	86%			
			Pengadaan Kendaraan Perorangan Dinas atau Kendaraan Dinas Jabatan	Jumlah Kendaraan Perorangan Dinas atau Kendaraan Dinas Jabatan Yang diadakan	1				Rp 479.100.000,00	0	Rp 0,00	0	Rp 0,00	0	Rp 0,00	1	Rp 406.400.000,00	1	Rp 406.400.000,00	100%	84%			
			Pengadaan Mebel	Jumlah Mebel yang diadakan	5				Rp 60.274.721,30	0	Rp 0,00	0	Rp 0,00	0	Rp 0,00	5	Rp 60.234.900,00	5	Rp 60.234.900,00	100%	99%			
			Penyediaan Jasa Penunjang Urusan Pemerintahan Daerah	Prosentase penunjang kegiatan kantor yang terlaksana	100				Rp 2.994.340.800,00	25	Rp 491.675.777,00	25	Rp 491.675.777,00	25	Rp 663.928.925,00	25	Rp 833.375.449,00	100	Rp 2.480.655.928,00	100%	82%			

No.	Sasaran	Kode	Urusan/Bidang Urusan Pemerintahan dan Program/Kegiatan/Subkegiatan	Indikator Kinerja Program (outcome) / Kegiatan (output) / Subkegiatan	Satuan	Target RPJMD Kabupaten pada Tahun 2021 (Akhir Periode RPJMD)		Realisasi Kinerja RPJMD sampai dengan RPKD tahun lalu (n-2)	Target Kinerja dan Anggaran RKPD Tahun Berjalan (2021) yang Dievaluasi		Realisasi Kinerja Pada Triwulan								Realisasi Capaian Kinerja dan Anggaran RKPD kabupaten yang Dievaluasi	Tingkat Capaian Kinerja dan Realisasi Anggaran RKPD yang dievaluasi	Realisasi Kinerja dan Anggaran RPJMD s/d Tahun 2021	Tingkat Capaian Kinerja dan Realisasi Anggaran RPJMD s/d Tahun 2021	Unit PD Penganggung Jawab		
						K	Rp.		K	Rp.	I		II		III		IV								
											K	Rp.	K	Rp.	K	Rp.	K	Rp.						K	Rp.
			Penyediaan Jasa Surat Menyurat	Jumlah Suart keluar masuk yang dikelola	7020				7020	Rp 4.000.000,00	243	Rp 4.000.000,00	355	Rp 4.000.000,00	346	Rp 0,00	492	Rp 0,00	1436	Rp 8.000.000,00	20%	200%			
			Penyediaan Jasa Komunikasi, Sumber Daya Air dan Listrik	Biaya	12				12	Rp 409.000.000,00	3	Rp 81.532.265,00	3	Rp 81.532.265,00	3	Rp 86.259.275,00	3	Rp 89.044.241,00	12	Rp 338.368.046,00	100%	82%			
			Penyediaan Jasa Pelayanan Umum Kantor	Jumlah tenaga kebersihan dan keamanan kantor	36				36	Rp 2.581.340.800,00	36	Rp 406.143.512,00	36	Rp 406.143.512,00	36	Rp 577.669.650,00	36	Rp 744.331.208,00	36	Rp 2.134.287.882,00	100%	82%			
			Pemeliharaan Barang Milik Daerah Penunjang Urusan Pemerintahan Daerah	Jumlah pejabat pengelola keuangan yang terbayar honorarium dalam 12 bulan	12				12		3		3		3		3		12		100%				
			Pemeliharaan Barang Milik Daerah Penunjang Urusan Pemerintahan Daerah	Prosentase barang milik Daerah yang terpelihara					100	Rp 909.531.338,25	25	Rp 56.827.300,00	25	Rp 56.827.300,00	25	Rp 271.694.756,00	25	Rp 509.779.258,00	100	Rp 895.128.614,00	100%	98%			

No.	Sasaran	Kode	Urusan/Bidang Urusan Pemerintahan dan Program/Kegiatan/Subkegiatan	Indikator Kinerja Program (outcome) / Kegiatan (output) / Subkegiatan	Satuan	Target RPJMD Kabupaten pada Tahun 2021 (Akhir Periode RPJMD)		Realisasi Kinerja RPJMD sampai dengan RKPD tahun lalu (n-2)	Target Kinerja dan Anggaran RKPD Tahun Berjalan (2021) yang Dievaluasi	Realisasi Kinerja Pada Triwulan								Realisasi Capaian Kinerja dan Anggaran RKPD kabupaten yang Dievaluasi		Tingkat Capaian Kinerja dan Realisasi Anggaran RKPD yang dievaluasi		Realisasi Kinerja dan Anggaran RPJMD s/d Tahun 2021	Tingkat Capaian Kinerja dan Realisasi Anggaran RPJMD s/d Tahun 2021	Unit PD Pengunggun Jawab						
						K				Rp.		I		II		III		IV		K					Rp.		K		Rp.	
						K	Rp.			K	Rp.	K	Rp.	K	Rp.	K	Rp.	K	Rp.	K	Rp.				K	Rp.	K	Rp.	K	Rp.
			Penyediaan Jasa Pemeliharaan, Biaya Pemeliharaan, Pajak, dan Perizinan Kendaraan Dinas Operasional atau Lapangan	Jumlah STNK kendaraan dinas operasional yang lunas pajaknya	100				Rp 264.000.000,00	100	8	Rp 18.722.800,00	8	Rp 18.722.800,00	8	Rp 42.000.475,00	8	Rp 140.469.458,00	32	Rp 219.915.533,00	32%	83%								
			Pemeliharaan Peralatan dan Mesin Lainnya	Jumlah	80				Rp 435.531.338,25	80	0	Rp 38.104.500,00	0	Rp 38.104.500,00	0	Rp 229.694.281,00	0	Rp 159.396.800,00	0	Rp 465.300.081,00	0%	106%								
			Pemeliharaan Aset Tetap Lainnya	Jumlah Aset tetap lainnya yang dipelihara	2				Rp 210.000.000,00	2	1	Rp 0,00	0	Rp 0,00	0	Rp 0,00	1	Rp 209.913.000,00	2	Rp 209.913.000,00	100%	99%								
Rata-Rata Capaian Kinerja yang Dievaluasi (%)																			100%											
Predikat Kinerja yang Dievaluasi																			ST											
	Meningkatkan kualitas pelayanan publik		URUSAN PEMERINTAHAN BIDANG PERHUBUNGAN																									Dinas Perhubungan		

No.	Sasaran	Kode	Urusan/Bidang Urusan Pemerintahan dan Program/Kegiatan/Subkegiatan	Indikator Kinerja Program (outcome) / Kegiatan (output) / Subkegiatan	Satuan	Target RPJMD Kabupaten pada Tahun 2021 (Akhir Periode RPJMD)		Realisasi Kinerja RPJMD sampai dengan RPKD tahun lalu (n-2)	Target Kinerja dan Anggaran RPKD Tahun Berjalan (2021) yang Dievaluasi		Realisasi Kinerja Pada Triwulan								Realisasi Kinerja dan Anggaran RPKD kabupaten yang Dievaluasi	Tingkat Capaian Kinerja dan Realisasi Anggaran RPKD yang dievaluasi	Realisasi Kinerja dan Anggaran RPJMD s/d Tahun 2021	Tingkat Capaian Kinerja dan Realisasi Anggaran RPKD s/d Tahun 2021	Unit PD Penganggung Jawab	
						K			Rp.		I		II		III		IV							
						K	Rp.		K	Rp.	K	Rp.	K	Rp.	K	Rp.	K	Rp.						K
			Penerbitan Izin Penyelenggaraan dan Pembangunan Fasilitas Parkir	Jumlah titik parkir yang dikelola	Titik				Rp 7.301.285.362,51	0	Rp 1.271.766.596,00	0	Rp 1.271.766.596,00	0	Rp 1.710.615.192,00	278	Rp 2.149.549.856,00	278	Rp 6.403.698.240,00	100%	87%			
			Fasilitasi Pemenuhan Persyaratan Perolehan Izin Penyelenggaraan dan Pembangunan Fasilitas Parkir Kewenangan Kabupaten/Kota dalam Sistem Pelayanan Perizinan berusaha Terintegrasi secara Elektronik	Jumlah titik parkir yang dikendalikan	278				Rp 7.301.285.362,51	0	Rp 1.271.766.596,00	0	Rp 1.271.766.596,00	0	Rp 1.710.615.192,00	278	Rp 2.149.549.856,00	278	Rp 6.403.698.240,00	100%	87%			
			Pengujian Berkala Kendaraan Bermotor	Persentase Kendaraan Umum yang memenuhi persyaratan teknis dan laik jalan	Prosentase				Rp 1.247.254.000,00	25	Rp 654.370.640,00	25	Rp 654.370.640,00	25	Rp 44.055.960,00	25	Rp 381.761.680,00	100	Rp 1.734.558.920,00	100%	139%			
			Penyediaan Sarana dan Prasarana Pengujian Berkala	Jumlah sarana dan prasarana pengujian kendaraan	-				Rp 0,00	0	Rp 0,00	0	Rp 0,00	0	Rp 0,00	0	Rp 0,00	0	Rp 0,00	0%	0%			

No.	Sasaran	Kode	Urusan/Bidang Pemerintahan dan Program/Kegiatan/Subkegiatan	Indikator Kinerja Program (outcome) / Kegiatan (output) / Subkegiatan	Satuan	Target RPJMD Kabupaten pada Tahun 2021 (Akhir Periode RPJMD)		Realisasi Kinerja RPJMD sampai dengan RKPD tahun lalu (n-2)	Target Kinerja dan Anggaran RKPD Tahun Berjalan (2021) yang Dievaluasi	Realisasi Kinerja pada Triwulan								Realisasi Capaian Kinerja dan Anggaran RKPD kabupaten yang Dievaluasi	Tingkat Capaian Kinerja dan Realisasi Anggaran RKPD yang dievaluasi	Realisasi Kinerja dan Anggaran RPJMD s/d Tahun 2021	Tingkat Capaian Kinerja dan Realisasi Anggaran RPJMD s/d Tahun 2021	Unit PD Penganggung Jawab			
						K				I		II		III		IV									
						K	Rp.			K	Rp.	K	Rp.	K	Rp.	K	Rp.						K	Rp.	
			Kendaraan Bermotor	bermotor yang disediakan																					
			Peningkatan Kapasitas Sumber Daya Manusia Pengujian Berkala Kendaraan Bermotor	Terbayarnya gaji tenaga harian lepas/THL	6			Rp 186.450	Rp 29.370.640,0	6	0	0	0	0	0	0	Rp 58.741.280,0	Rp 161.538.520,00	100%	86%					
			Penyediaan Bukti Lulus Uji Pengujian Berkala Kendaraan Bermotor	Jumlah bukti lulus uji yang tersedia	32000			Rp 910.800.000,0	Rp 625.000.000,00	32000	25000	0	0	0	0	0	Rp 175.000.000,00	Rp 1.425.000.000,00	100%	156%					
			Pemeliharaan Sarana dan Prasarana Pengujian Berkala Kendaraan Bermotor	Jumlah sarana dan prasarana pengujian kendaraan bermotor yang dipelihara	1			Rp 150.000.000,00	Rp 0,00	1	0	0	0	0	1	0	Rp 148.020.400,00	Rp 148.020.400,00	100%	98%					
			Pelaksanaan Manajemen dan Rekayasa Lalu Lintas untuk Jaringan Jalan Kabupaten/Kota	Prosentase pelaksanaan manajemen dan rekayasa lalu lintas hasil rekomendasi andalalin	100			Rp 17.891.033.921,00	Rp 76.363.664,00	0	50	0	30	0	20	0	Rp 11.852.297.017,00	Rp 13.213.273.557,00	100%	73%					

No.	Sasaran	Kode	Urusan/Bidang Urusan Pemerintahan dan Program/Kegiatan/Subkegiatan	Indikator Kinerja Program (outcome) / Kegiatan (output) / Subkegiatan	Satuan	Target RPJMD Kabupaten pada Tahun 2021 (Akhir Periode RPJMD)		Realisasi Capaian Kinerja RPJMD sampai dengan RKPD tahun lalu (n-2)	Target Kinerja dan Anggaran RKPD Tahun Berjalan (2021) yang Dievaluasi		Realisasi Kinerja Pada Triwulan								Realisasi Capaian Kinerja dan Anggaran RKPD kabupaten yang Dievaluasi	Tingkat Capaian Kinerja dan Realisasi Anggaran RKPD yang dievaluasi	Realisasi Kinerja dan Anggaran RPJMD s/d Tahun 2021	Tingkat Capaian Kinerja dan Realisasi Anggaran RPJMD s/d Tahun 2021	Unit PD Penganggung Jawab		
						K	Rp.		K	Rp.	I		II		III		IV								
						K	Rp.		K	Rp.	K	Rp.	K	Rp.	K	Rp.	K	Rp.						K	Rp.
			Penataan Manajemen dan Rekayasa Lalu Lintas Untuk Jaringan Jalan Kabupaten/Kota	Jumlah dokumen manajemen lalu lintas disusun	1				1	Rp 125.000.000,00	0	Rp 0,00	1	Rp 0,00	0	Rp 99.481.800,00	0	Rp 0,00	1	Rp 99.481.800,00	100%	79%			
			Pengadaan, Pemasangan, Perbaikan dan Pemeliharaan Perengkapan Jalan dalam rangka Manajemen dan Rekayasa Lalu Lintas	Jumlah alat perlengkapan jalan yang diadakan	10				10	Rp 17.766.033.921,00	0	Rp 76.363.664,00	2	Rp 76.363.664,00	3	Rp 1.108.767.412,00	5	Rp 11.852.297.017,00	10	Rp 13.113.791.757,00	100%	73%			
			Persetujuan Hasil Analisis Dampak Lalu Lintas (Andalalin) untuk Jalan Kabupaten/Kota	Jumlah Rekomendasi andalalin yang dikeluarkan	Rekomendasi				12	Rp 49.010.410,30	0	Rp 0,00	6	Rp 0,00	4	Rp 0,00	2	Rp 9.000.000,00	12	Rp 9.000.000,00	100%	18%			
			Penetapan Kebijakan Tata Kelola Andalalin	Jumlah rekomendasi Andalalin yang dikeluarkan	12				12	Rp 49.010.410,30	0	Rp 0,00	6	Rp 0,00	4	Rp 0,00	2	Rp 9.000.000,00	12	Rp 9.000.000,00	100%	18%			
			Audit dan Inspeksi	Prosentase angkutan orang dan barang	100				100	Rp 3.157.900,00	0	Rp 390.260,00	50	Rp 390.260,00	50	Rp 610.310,00	0	Rp 851.010,00	100	Rp 2.241.800,00	100%	70%			

No.	Sasaran	Kode	Urusan/Bidang Urusan Pemerintahan dan Program/Kegiatan/Subkegiatan	Indikator Kinerja Program (outcome) / Kegiatan (output) / Subkegiatan	Satuan	Target RPJMD Kabupaten pada Tahun 2021 (Akhir Periode RPJMD)		Realisasi Capaian Kinerja RPJMD sampai dengan RKPD tahun lalu (n-2)	Target Kinerja dan Anggaran RKPD Tahun Berjalan (2021) yang Dievaluasi		Realisasi Kinerja pada Triwulan								Realisasi Capaian Kinerja dan Anggaran RKPD kabupaten yang Dievaluasi	Tingkat Capaian Kinerja dan Realisasi Anggaran RKPD yang dievaluasi	Realisasi Kinerja dan Anggaran RPJMD s/d Tahun 2021	Tingkat Capaian Kinerja dan Realisasi Anggaran RPJMD s/d Tahun 2021	Unit PD Penganggung Jawab							
						K	Rp.		K	Rp.	I		II		III		IV													
						K	Rp.		K	Rp.	K	Rp.	K	Rp.	K	Rp.	K	Rp.						K	Rp.					
			Keselamatan LLAJ di Jalan	yang mematuhi peraturan berlalulintas dan laik jalan yang berdomisili kabupaten Sidoarjo					K	Rp.	K	Rp.	K	Rp.	K	Rp.	K	Rp.	K	Rp.	K	Rp.	K	Rp.						
			Peningkatan Kapasitas Auditor dan Inspektur LLAJ	Sosialisasi	2				2	Rp. 02.374,90	0	Rp. 4.320,00	1	Rp. 4.320,00	1	Rp. 7.072,00	0	Rp. 9.665,00	2	Rp. 65.377,00	100%	70%								
			Pelaksanaan Inspeksi, Audit dan Pemantauan Sistem Manajemen Keselamatan Perusahaan Angkutan Umum	Jumlah kegiatan bimbingan teknis keselamatan jalan yang dilaksanakan	2				2	Rp. 3.087.947.507,25	0	Rp. 381.818.320,00	1	Rp. 381.818.320,00	1	Rp. 610.317.072,00	0	Rp. 815.269.665,00	2	Rp. 2.189.223.377,00	100%	75%								
			Penyediaan Angkutan Umum untuk Jasa Angkutan Orang dan/atau Barang Antar Kota dalam 1 (Satu) Daerah Kabupaten/Kota	Prosentase Jaringan trayek angkutan umum dan atau barang dalam wilayah kabupaten	%				50	Rp. 26.827.692,50	0	Rp. 8.446.000,00	50	Rp. 8.446.000,00	0	Rp. 0,00	0	Rp. 35.750.000,00	50	Rp. 52.642.000,00	100%	0%								

No.	Sasaran	Kode	Urusan/Bidang Urusan Pemerintahan dan Program/Kegiatan/Subkegiatan	Indikator Kinerja Program (outcome) / Kegiatan (output) / Subkegiatan	Satuan	Target RPJMD Kabupaten pada Tahun 2021 (Akhir Periode RPJMD)		Realisasi Kinerja RPJMD sampai dengan RKPD tahun lalu (n-2)	Target Kinerja dan Anggaran RKPD Tahun Berjalan (2021) yang Dievaluasi	Realisasi Kinerja pada Triwulan								Realisasi Capaian Kinerja dan Anggaran RKPD kabupaten yang Dievaluasi	Tingkat Capaian Kinerja dan Realisasi Anggaran RKPD yang dievaluasi	Realisasi Kinerja dan Anggaran RPJMD s/d Tahun 2021	Tingkat Capaian Kinerja dan Realisasi Anggaran RPJMD s/d Tahun 2021	Unit PD Penganggung Jawab								
						K				Rp.		I		II		III							IV							
						K	Rp.			K	Rp.	K	Rp.	K	Rp.	K	Rp.						K	Rp.	K	Rp.				
			Penyediaan Angkutan Umum untuk Jasa Angkutan Orang dan/atau Barang antar Kota dalam 1 (satu) Daerah Kabupaten /Kota	Jumlah peserta pemilihan abdiyasa teladan Jumlah penumpang yang terangkut dan terorganisasi mudik gratis Jumlah peserta pembinaan pengusaha angkutan pariwisata Jumlah peserta pembinaan pengusaha angkutan perdesaan	50				Rp 26.827.692,50	0	Rp 0,00	50	Rp 0,00	0	Rp 0,00	0	Rp 0,00	50	Rp 0,00	100%	0%									
					-				-	0		0		0		0		0		0	0%									
					-				-	0		0		0		0		0		0	0%									
					-				-	0		0		0		0		0		0	0%									
																	100%													
																	Rata-Rata Capaian Kinerja yang Dievaluasi (%)													
																	Predikat Kinerja yang Dievaluasi		ST											

No.	Sasaran	Kode	Urusan/Bidang Pemerintahan dan Program/Kegiatan/ Subkegiatan	Indikator Kinerja Program (outcome) / Kegiatan (output) / Subkegiatan	Satuan	Target RPJMD Kabupaten pada Tahun 2021 (Akhir Periode RPJMD)		Realisasi Kinerja RPJMD sampai dengan RPKD tahun lalu (n-2)	Target Kinerja dan Anggaran RPKD Tahun Berjalan (2021) yang Dievaluasi		Realisasi Kinerja Pada Triwulan								Realisasi Kinerja dan Anggaran RPKD kabupaten yang Dievaluasi	Tingkat Capaian Kinerja dan Realisasi Anggaran RPKD yang dievaluasi	Realisasi Kinerja dan Anggaran RPJMD s/d Tahun 2021	Tingkat Capaian Kinerja dan Realisasi Anggaran RPJMD s/d Tahun 2021	Unit PD Penganggung Jawab					
						K	Rp.		K	Rp.	I		II		III		IV											
						K	Rp.		K	Rp.	K	Rp.	K	Rp.	K	Rp.	K	Rp.						K	Rp.			
				Jumlah surat keluar masuk yang dikelola	bua h				200 0	50 0	50 0	50 0	50 0	500	20 00		1 0 0 %											
				Rekening Listrik, air, telepon dan internet yang terbayar	bul an				12	3	3	3	3	3	12		1 0 0 %											
				Jumlah tenaga kebersihan kantor yang terbayar	ora ng				2	2	2	2	2	2	2		1 0 0 %											
				Jumlah kendaraan dinas/operasional yang dipelihara yang terbayar	unit				20	5	5	5	5	5	20		1 0 0 %											
				Jumlah peralatan dan mesin lainnya yang dipeliharanya	unit				15	3	3	3	3	6	15		1 0 0 %											
				Jumlah aset tetap lainnya yang dipelihara	unit				7	1	1	1	1	4	7		1 0 0 %											
				Jumlah luas gedung/kantor/rumah dinas/jabatan yang dipelihara/rehabilitasi	m2				100 0	0	0	0	0	100 0	10 00		1 0 0 %											
				Jumlah kunjungan tamu yang difasilitasi	kun jun gan				50	12	12	13	13	13	50		1 0 0 %											
				Jumlah tenaga keamanan kantor yang terbayar	ora ng				2	2	2	2	2	2	2		1 0 0 %											
				Jumlah pengelola keuangan dan barang yang terbayar	ora ng				35	8	0	0	0	35	35		1 0 0 %											
				Jumlah bahan peralatan dan bahan pembersih kendaraan yang tersedia	bua h				10	2	2	2	2	4	10		1 0 0 %											
				Jumlah STNK kendaraan dinas yang lunas pajaknya	unit				20	5	5	5	5	5	20		1 0 0 %											

No.	Sasaran	Kode	Urusan/Bidang Urusan Pemerintahan dan Program/Kegiatan/Subkegiatan	Indikator Kinerja Program (outcome) / Kegiatan (output) / Subkegiatan	Satuan	Target RPJMD Kabupaten pada Tahun 2021 (Akhir Periode RPJMD)		Realisasi Kinerja RPJMD sampai dengan RPKD tahun lalu (n-2)	Target Kinerja dan Anggaran RPKD Tahun Berjalan (2021) yang Dievaluasi	Realisasi Kinerja Pada Triwulan								Realisasi Capaian Kinerja dan Anggaran RPKD kabupaten yang Dievaluasi		Tingkat Capaian Kinerja dan Realisasi Anggaran RPKD yang dievaluasi	Realisasi Kinerja dan Anggaran RPJMD s/d Tahun 2021	Tingkat Capaian Kinerja dan Realisasi Anggaran RPJMD s/d Tahun 2021	Unit PD Penganggung Jawab				
						K				Rp.		I		II		III		IV						K		Rp.	
						K	Rp.			K	Rp.	K	Rp.	K	Rp.	K	Rp.	K	Rp.					K	Rp.	K	Rp.
			Perencanaan, Penganggaran, dan Evaluasi Kinerja Perangkat Daerah	Jumlah dokumen perencanaan PD yang disusun tepat waktu	dokumen				Rp 152.219.600,00	4	1	Rp 672.200,00	1	Rp 672.200,00	1	Rp 91.372.800,00	1	Rp 50.078.500,00	4	Rp 142.795.700,00	100%	93%					
				Jumlah dokumen DPA-SKPD yang disusun tepat waktu	dokumen					1	1	0	0	0	0	0	0	1	1	100%							
				Jumlah dokumen Perubahan DPA-SKPD yang disusun tepat waktu	dokumen					1	0	0	0	0	1	1	1	1	1	100%							
				Jumlah dokumen monev PD yang tersusun	dokumen					4	1	1	1	1	1	1	4	4	4	100%							
				Jumlah dokumen perencanaan PD yang disusun tepat waktu	dokumen					4	1	1	1	1	1	1	4	4	4	100%							
				Jumlah dokumen DPA-SKPD yang disusun tepat waktu	dokumen					1	1	0	0	0	0	1	1	1	1	100%							
				Jumlah dokumen Perubahan DPA-SKPD yang disusun tepat waktu	dokumen					1	0	0	0	0	1	1	1	1	1	100%							
				Jumlah dokumen monev PD yang tersusun	dokumen					4	1	1	1	1	1	4	4	4	4	100%							
				Jumlah dokumen perencanaan PD yang disusun tepat waktu	dokumen					4	1	1	1	1	1	4	4	4	4	100%							
				Jumlah dokumen DPA-SKPD yang	dokumen					1	1	0	0	0	0	1	1	1	1	100%							

No.	Sasaran	Kode	Urusan/Bidang Urusan Pemerintahan dan Program/Kegiatan/Subkegiatan	Indikator Kinerja Program (outcome) / Kegiatan (output) / Subkegiatan	Satuan	Target RPJMD Kabupaten pada Tahun 2021 (Akhir Periode RPJMD)		Realisasi Kinerja RPJMD sampai dengan RKPD tahun lalu (n-2)	Target Kinerja dan Anggaran RKPD Tahun Berjalan (2021) yang Dievaluasi	Realisasi Kinerja Pada Triwulan								Realisasi Kinerja dan Anggaran RKPD kabupaten yang Dievaluasi	Tingkat Capaian Kinerja dan Realisasi Anggaran RKPD yang dievaluasi	Realisasi Kinerja dan Anggaran RPJMD s/d Tahun 2021	Tingkat Capaian Kinerja dan Realisasi Anggaran RPJMD s/d Tahun 2021	Unit PD Penganggung Jawab				
						K				I		II		III		IV										
						K	Rp.			K	Rp.	K	Rp.	K	Rp.	K	Rp.						K	Rp.		
			Administrasi Keuangan Perangkat Daerah	Presentase Gaji dan Tunjangan ASN Terbayar	%	100	Rp 7.861.387.687,00	10	Rp 1.492.290.381,00	10	Rp 1.492.290.381,00	10	Rp 1.858.826.321,00	100	Rp 2.080.944.130,00	10	Rp 6.924.351.213,00	100	88%							
				Jumlah laporan Keuangan Akhir Tahun yang tersusun	laporan	1	1	0	0	0	0	0	0	0	1	10	10	10	0	0	0	0	0	0	0	0
				Presentase Gaji dan Tunjangan ASN Terbayar	%	100	0	10	0	10	0	10	0	100	10	10	10	0	0	0	0	0	0	0	0	0
				Jumlah laporan Keuangan Akhir Tahun yang tersusun	laporan	1	1	0	0	0	0	0	0	0	1	10	10	10	0	0	0	0	0	0	0	0
				Presentase Gaji dan Tunjangan ASN Terbayar	%	100	0	10	0	10	0	10	0	100	10	10	10	0	0	0	0	0	0	0	0	0
				Jumlah laporan Keuangan Akhir Tahun yang tersusun	laporan	1	1	0	0	0	0	0	0	0	1	10	10	10	0	0	0	0	0	0	0	0
			Penyediaan Gaji dan Tunjangan ASN	Presentas e Gaji dan Tunjangan ASN Terbayar	100	100	Rp 7.857.516.787,00	10	Rp 1.491.290.381,00	10	Rp 1.491.290.381,00	10	Rp 1.858.826.321,00	0	Rp 2.080.944.130,00	10	Rp 6.922.351.213,00	100	88%							
				Jumlah laporan Keuangan Akhir Tahun yang tersusun	1	1	Rp 3.870.900,00	1	Rp 1.000.000,00	0	Rp 1.000.000,00	0	Rp 0,00	0	Rp 0,00	1	Rp 2.000.000,00	10	51%							
			Administrasi Barang Milik Daerah pada Perangkat Daerah	Jumlah barang milik daerah dalam kondisi baik	unit	50	Rp 7.400.000,00	12	Rp 0,00	15	Rp 0,00	13	Rp 0,00	10	Rp 6.226.126,00	50	Rp 6.226.126,00	100	84%							
				Jumlah barang milik daerah dalam kondisi baik	unit	50		12		15		13		10		50		100								

No.	Sasaran	Kode	Urusan/Bidang Pemerintahan dan Program/Kegiatan/ Subkegiatan	Indikator Kinerja Program (outcome) / Kegiatan (output) / Subkegiatan	Satuan	Target RPJMD Kabupaten pada Tahun 2021 (Akhir Periode RPJMD)		Realisasi Capaian Kinerja RPJMD sampai dengan RKPD tahun lalu (n-2)	Target Kinerja dan Anggaran RKPD Tahun Berjalan (2021) yang Dievaluasi		Realisasi Kinerja Pada Triwulan								Realisasi Capaian Kinerja dan Anggaran RKPD kabupaten yang Dievaluasi	Tingkat Capaian Kinerja dan Realisasi Anggaran RKPD yang dievaluasi	Realisasi Kinerja dan Anggaran RPJMD s/d Tahun 2021	Tingkat Capaian Kinerja dan Realisasi Anggaran RPJMD s/d Tahun 2021	Unit PD Penganggung Jawab				
						K	Rp.		K	Rp.	I		II		III		IV										
						K	Rp.		K	Rp.	K	Rp.	K	Rp.	K	Rp.	K	Rp.						K	Rp.		
				Jumlah barang milik daerah dalam kondisi baik	unit				50		12		15		13		10		50		100%						
			Pemanfaatan Barang Milik Daerah SKPD	Jumlah barang milik daerah dalam kondisi baik	2				2	Rp 7.400.000,00	0	Rp 0,00	0	Rp 0,00	0	Rp 0,00	2	Rp 6.226.126,00	2	Rp 6.226.126,00		100%	84%				
			Administrasi Kepegawaian Perangkat Daerah	Jumlah ASN yang mengikuti bimbingan teknis implementasi peraturan perundang-undangan	orang				10	Rp 3.162.588.643,13	2	Rp 0,00	2	Rp 0,00	2	Rp 623.800.000,00	4	Rp 1.993.207.660,00	10	Rp 2.617.007.660,00		100%	82%				
				Jumlah ASN yang mengikuti bimbingan teknis implementasi peraturan perundang-undangan	orang				10		2		2		2		4		10			100%					
				Jumlah ASN yang mengikuti bimbingan teknis implementasi peraturan perundang-undangan	orang				10		2		2		2		4		10			100%					
			Sosialisasi Peraturan Perundang-Undangan	Jumlah kampanye dan sosialisasi peraturan perundang-undangan terkait cukai	1				1	Rp 3.162.588.643,13	0	Rp 0,00	1	Rp 0,00	0	Rp 623.800.000,00	0	Rp 1.993.207.660,00	1	Rp 2.617.007.660,00		100%	82%				

No.	Sasaran	Kode	Urusan/Bidang Urusan Pemerintahan dan Program/Kegiatan/Subkegiatan	Indikator Kinerja Program (outcome) / Kegiatan (output) / Subkegiatan	Satuan	Target RPJMD Kabupaten pada Tahun 2021 (Akhir Periode RPJMD)		Realisasi Kinerja RPJMD sampai dengan RKP tahun lalu (n-2)	Target Kinerja dan Anggaran RKP Tahun Berjalan (2021) yang Dievaluasi		Realisasi Kinerja Pada Triwulan								Realisasi Capaian Kinerja dan Anggaran RKP Kabupaten yang Dievaluasi	Tingkat Capaian Kinerja dan Realisasi Anggaran RKP yang dievaluasi	Realisasi Kinerja dan Anggaran RPJMD s/d Tahun 2021	Tingkat Capaian Kinerja dan Realisasi Anggaran RPJMD s/d Tahun 2021	Unit PD Penganggung Jawab		
						K	Rp.		K	Rp.	I		II		III		IV								
						K	Rp.		K	Rp.	K	Rp.	K	Rp.	K	Rp.	K	Rp.						K	Rp.
			Bimbingan Teknis Implementasi Peraturan Perundang-Undangan	Jumlah ASN yang mengikuti bimbingan teknis implementasi peraturan perundang-undangan	10				10	Rp 0,00	2	Rp 0,00	3	Rp 0,00	3	Rp 0,00	2	Rp 0,00	10	Rp 0,00	100%	0%			
			Administrasi Umum Perangkat Daerah	Jumlah komponen listrik /penerangan yang tersedia	bua h	30	Rp 677.669.462,16	Rp 99.988.895,00	7	0	7	0	7	0	7	0	9	0	30	Rp 504.975.073,00	100%	74%			
				Jumlah peralatan dan perlengkapan kantor yang tersedia	bua h	2			1		0		0		0		1		2		100%				
				Jumlah peralatan rumah tangga yang tersedia	bua h	2			0		0		0		0		2		2		100%				
				Jumlah BBM yang disediakan	bula n	12			3		3		3		3		3		12		100%				
				Jumlah logistik rumah tangga kantor yang tersedia	lapo ran	50			12		12		12		12		14		50		100%				
				Jumlah cetak dan penggandaan yang tersedia	buk u	5			1		1		1		1		2		5		100%				
				Jumlah buku bahan bacaan, peraturan perundangundangan dan koran yang tersedia	bua h	5			1		1		1		1		2		5		100%				
				Jumlah jamuan rapat/tamu yang disediakan	kota k	2500			625		625		625		625		625		2500		100%				
				Jumlah komponen listrik	bua h	30			7		7		7		7		16		30		100%				

No.	Sasaran	Kode	Urusan/Bidang Urusan Pemerintahan dan Program/Kegiatan/Subkegiatan	Indikator Kinerja Program (outcome) / Kegiatan (output) / Subkegiatan	Satuan	Target RPJMD Kabupaten pada Tahun 2021 (Akhir Periode RPJMD)		Realisasi Capaian Kinerja RPJMD sampai dengan RKPD tahun lalu (n-2)	Target Kinerja dan Anggaran RKPD Tahun Berjalan (2021) yang Dievaluasi		Realisasi Kinerja Pada Triwulan								Realisasi Capaian Kinerja dan Anggaran RKPD kabupaten yang Dievaluasi	Tingkat Capaian Kinerja dan Realisasi Anggaran RKPD yang dievaluasi	Realisasi Kinerja dan Anggaran RPJMD s/d Tahun 2021	Tingkat Capaian Kinerja dan Realisasi Anggaran RPJMD s/d Tahun 2021	Unit PD Penganggung Jawab				
						K			Rp.		I		II		III		IV										
						K	Rp.		K	Rp.	K	Rp.	K	Rp.	K	Rp.	K	Rp.						K	Rp.		
				rumah tangga kantor yang tersedia	laporan				50	12	12	12	26	62	100%												
				Jumlah cetak dan penggandaan yang tersedia	buku				5	1	1	1	2	5	100%												
				Jumlah bahan bacaan, peraturan perundangundangan dan koran yang tersedia	bua				5	1	1	1	2	5	100%												
				Jumlah bahan/material yang tersedia	kotak				2500	625	625	625	625	2500	100%												
				Jumlah jamuan rapat/tamu yang disediakan	kunjungan				50	12	12	12	14	50	100%												
			Penyediaan Komponen Instalasi Listrik/Penerangan Bangunan Kantor	Jumlah komponen listrik /penerangan yang tersedia	10				10	Rp 22.504.426,75	0	Rp 7.280.000,00	2	Rp 7.280.000,00	3	Rp 0,00	5	Rp 4.792.000,00	10	Rp 19.352.000,00	100%	85%					
			Penyediaan Peralatan dan Perlengkapan Kantor	Jumlah Penyediaan Peralatan dan Perlengkapan Kantor	2				2	Rp 78.238.216,96	0	Rp 13.243.300,00	0	Rp 13.243.300,00	0	Rp 12.328.250,00	2	Rp 14.665.000,00	2	Rp 53.479.850,00	100%	68%					
			Penyediaan Peralatan	Jumlah peralatan rumah tangga	2				2	Rp 575.000,00	1	Rp 0,00	1	Rp 0,00	0	Rp 565.000,00	0	Rp 0,00	2	Rp 565.000,00	100%	98%					

No.	Sasaran	Kode	Urusan/Bidang Urusan Pemerintahan dan Program/Kegiatan/Subkegiatan	Indikator Kinerja Program (outcome) / Kegiatan (output) / Subkegiatan	Satuan	Target RPJMD Kabupaten pada Tahun 2021 (Akhir Periode RPJMD)		Realisasi Kinerja RPJMD sampai dengan RPKD tahun lalu (n-2)	Target Kinerja dan Anggaran RPKD Tahun Berjalan (2021) yang Dievaluasi	Realisasi Kinerja pada Triwulan								Realisasi Capaian Kinerja dan Anggaran RPKD kabupaten yang Dievaluasi	Tingkat Capaian Kinerja dan Realisasi Anggaran RPKD yang dievaluasi	Realisasi Kinerja dan Anggaran RPJMD s/d Tahun 2021	Tingkat Capaian Kinerja dan Realisasi Anggaran RPKD s/d Tahun 2021	Unit PD Penganggung Jawab			
						K				I		II		III		IV									
						K	Rp.			K	Rp.	K	Rp.	K	Rp.	K	Rp.						K	Rp.	
				Jumlah kunjungan tamu yang difasilitasi	20				20	5	5	5	5	20	100%										
			Penyelenggaraan Rapat Koordinasi dan Konsultasi SKPD	Persentase surat perintah tugas yang ditindaklanjuti	100				Rp 134.458.645,00	Rp 12.779.500,00	Rp 12.779.500,00	Rp 15.795.000,00	Rp 48.931.311,00	100	100%	67%									
			Pengadaan Barang Milik Daerah Penunjang Urusan Pemerintah Daerah	Jumlah rapat koordinasi dan konsultasi yang diselenggarakan	10				10	1	2	3	4	10	100%										
				Jumlah mobil jabatan yang diadakan	unit				Rp 547.831.526,00	Rp 0,00	Rp 0,00	Rp 25.630.000,00	Rp 514.058.066,00	1	100%	98%									
				Jumlah peralatan dan perlengkapan gedung/kantor / rumah dinas/jabatan yang diadakan	unit				4	1	1	1	1	4	100%										
				Jumlah mobil jabatan yang diadakan	unit				1	0	0	1	1	1	1	100%									
				Jumlah peralatan dan perlengkapan gedung/kantor / rumah dinas/jabatan yang diadakan	unit				4	1	1	1	1	4	100%										
				Jumlah mobil jabatan yang diadakan	unit				1	0	0	1	1	1	1	100%									

No.	Sasaran	Kode	Urusan/Bidang Urusan Pemerintahan dan Program/Kegiatan/Subkegiatan	Indikator Kinerja Program (outcome) / Kegiatan (output) / Subkegiatan	Satuan	Target RPJMD Kabupaten pada Tahun 2021 (Akhir Periode RPJMD)		Realisasi Kinerja RPJMD sampai dengan RKPD tahun lalu (n-2)	Target Kinerja dan Anggaran RKPD Tahun Berjalan (2021) yang Dievaluasi		Realisasi Kinerja pada Triwulan								Realisasi Kinerja dan Anggaran RKPD kabupaten yang Dievaluasi	Tingkat Capaian Kinerja dan Realisasi Anggaran RKPD yang dievaluasi	Realisasi Kinerja dan Anggaran RPJMD s/d Tahun 2021	Tingkat Capaian Kinerja dan Realisasi Anggaran RPJMD s/d Tahun 2021	Unit PD Penganggung Jawab		
						K			Rp.		I		II		III		IV								
						K	Rp.		K	Rp.	K	Rp.	K	Rp.	K	Rp.	K	Rp.						K	Rp.
				Jumlah peralatan dan perlengkapan gedung/kantor / rumah dinas/jabatan yang diadakan	unit				4		1		1		1		4		100%						
			Pengadaan Kendaraan Perorangan Dinas atau Kendaraan Dinas Jabatan	Jumlah mobil jabatan yang diadakan	1			Rp 472.468.000,00	1		0	Rp 0,00	0	Rp 0,00	1	Rp 0,00	0	Rp 464.900.000,00	1	Rp 464.900.000,00	100%	98%			
			Pengadaan Peralatan dan Mesin Lainnya	Jumlah peralatan dan perlengkapan gedung/kantor / rumah dinas/jabatan yang diadakan	2			Rp 75.363.526,00	2		0	Rp 0,00	1	Rp 0,00	1	Rp 25.630.000,00	0	Rp 49.158.066,00	2	Rp 74.788.066,00	100%	99%			
			Penyediaan Jasa Penunjang Urusan Pemerintahan Daerah	Jumlah surat keluar masuk yang dikelola Rekening Listrik, air, telepon dan internet yang terbayar	buah			Rp 1.169.397.200,00	200		0	Rp 193.552.058,00	50	Rp 193.552.058,00	50	Rp 213.100.595,00	500	Rp 235.852.311,00	20	Rp 836.057.022,00	100%	71%			
				Jumlah tenaga kebersihan kantor yang terbayar	bulan				12		3		3		3		3		12		100%				
				Jumlah surat keluar masuk yang dikelola	buah				200		0		50		50		500		20		100%				

No.	Sasaran	Kode	Urusan/Bidang Urusan Pemerintahan dan Program/Kegiatan/Subkegiatan	Indikator Kinerja Program (outcome) / Kegiatan (output) / Subkegiatan	Satuan	Target RPJMD Kabupaten pada Tahun 2021 (Akhir Periode RPJMD)		Realisasi Kinerja RPJMD sampai dengan RKPD tahun lalu (n-2)	Target Kinerja dan Anggaran RKPD Tahun Berjalan (2021) yang Dievaluasi		Realisasi Kinerja Pada Triwulan								Realisasi Kinerja dan Anggaran RKPD kabupaten yang Dievaluasi	Tingkat Capaian Kinerja dan Realisasi Anggaran RKPD yang dievaluasi	Realisasi Kinerja dan Anggaran RPJMD s/d Tahun 2021	Tingkat Capaian Kinerja dan Realisasi Anggaran RPJMD s/d Tahun 2021	Unit PD Penganggung Jawab				
						K	Rp.		K	Rp.	I		II		III		IV										
						K	Rp.		K	Rp.	K	Rp.	K	Rp.	K	Rp.	K	Rp.						K	Rp.		
			Penyediaan Jasa Komunikasi, Sumber Daya Air dan Listrik	Rekening Listrik, air, telepon dan internet yang terbayar	12				Rp 513.000.000,0	Rp 70.708.194,0	3	0	3	0	3	0	3	0	Rp 96.401.583,0	12	Rp 323.491.520,00	100%	63%				
			Penyediaan Jasa Pelayanan Umum Kantor	Jumlah pengelola keuangan dan barang yang terbayar; Jumlah tenaga kebersihan kantor yang terbayar Jumlah tenaga keamanan kantor yang terbayar	35 2 2				Rp 653.397.200,00	Rp 119.843.864,00	35	0	35	00	35	00	35	00	Rp 139.450.728,00	35	Rp 506.565.502,00	100%	77%				
			Pemeliharaan Barang Milik Daerah Penunjang Urusan Pemerintahan Daerah	Jumlah kendaraan dinas/operasional yang dipelihara; Jumlah peralatan dan mesin lainnya yang dipelihara Jumlah aset tetap lainnya yang dipelihara Jumlah luas gedung/kantor/ rumah dinas/jabatan yang	unit unit unit m2				Rp 241.038.750,00	Rp 23.109.000,00	20	5	5	0	5	0	5	0	Rp 112.234.750,00	20	Rp 187.168.352,00	100%	77%				

No.	Sasaran	Kode	Urusan/Bidang Urusan Pemerintahan dan Program/Kegiatan/Subkegiatan	Indikator Kinerja Program (outcome) / Kegiatan (output) / Subkegiatan	Satuan	Target RPJMD Kabupaten pada Tahun 2021 (Akhir Periode RPJMD)		Realisasi Capaian Kinerja RPJMD sampai dengan RKPD tahun lalu (n-2)	Target Kinerja dan Anggaran RKPD Tahun Berjalan (2021) yang Dievaluasi		Realisasi Kinerja Pada Triwulan								Realisasi Capaian Kinerja dan Anggaran RKPD kabupaten yang Dievaluasi	Tingkat Capaian Kinerja dan Realisasi Anggaran RKPD yang dievaluasi	Realisasi Kinerja dan Anggaran RPJMD s/d Tahun 2021	Tingkat Capaian Kinerja dan Realisasi Anggaran RPJMD s/d Tahun 2021	Unit PD Penganggung Jawab				
						K			K		I		II		III		IV										
						K	Rp.		K	Rp.	K	Rp.	K	Rp.	K	Rp.	K	Rp.						K	Rp.		
				pembersih kendaraan yang tersedia	unit				20		5		5		5		5		20		100%						
				Jumlah STNK kendaraan dinas yang lunas pajaknya	buah				10		2		2		2		4		10		100%						
			Penyediaan Jasa Pemeliharaan, Biaya Pemeliharaan, Pajak, dan Perizinan Kendaraan Dinas Operasional atau Lapangan	Jumlah kendaraan dinas/operasional yang dipelihara; yang terbayar	5		Rp 8.500.000,00		5		1	Rp 0,00		1	Rp 0,00		1	Rp 7.262.100,00		5		Rp 7.734.100,00		100%	90%		
				Jumlah bahan peralatan dan bahan pembersih kendaraan yang tersedia	10				10		2		2		2		4		10		100%						
				Jumlah STNK kendaraan dinas yang lunas pajaknya	20				20		5		5		5		5		20		100%						
			Pemeliharaan Peralatan dan Mesin Lainnya	Jumlah peralatan dan mesin lainnya yang dipelihara	10		Rp 84.000.000,00		10		2	Rp 6.160.000,00		2	Rp 6.160.000,00		2	Rp 4.677.000,00		10		Rp 17.993.000,00		100%	41%		

No.	Sasaran	Kode	Urusan/Bidang Urusan Pemerintahan dan Program/Kegiatan/Subkegiatan	Indikator Kinerja Program (outcome) / Kegiatan (output) / Subkegiatan	Satuan	Target RPJMD Kabupaten pada Tahun 2021 (Akhir Periode RPJMD)		Realisasi Kinerja RPJMD sampai dengan RKPD tahun lalu (n-2)	Target Kinerja dan Anggaran RKPD Tahun Berjalan (2021) yang Dievaluasi	Realisasi Kinerja pada Triwulan								Realisasi Capaian Kinerja dan Anggaran RKPD kabupaten yang Dievaluasi		Tingkat Capaian Kinerja dan Realisasi Anggaran RKPD yang dievaluasi		Realisasi Kinerja dan Anggaran RPJMD s/d Tahun 2021	Tingkat Capaian Kinerja dan Realisasi Anggaran RPJMD s/d Tahun 2021	Unit PD Penganggung Jawab						
						K				Rp.		I		II		III		IV		K					Rp.		K		Rp.	
						K	Rp.			K	Rp.	K	Rp.	K	Rp.	K	Rp.	K	Rp.	K	Rp.				K	Rp.	K	Rp.	K	Rp.
			Pemeliharaan Aset Tetap Lainnya	Jumlah aset tetap lainnya yang dipelihara	10				10	Rp 83.538.750,00	2	Rp 16.949.000,00	2	Rp 16.949.000,00	2	Rp 16.776.502,00	4	Rp 28.854.750,00	10	Rp 79.529.252,00	10	0 %	95%							
			Pemeliharaan/Rehabilitasi Gedung Kantor dan Bangunan Lainnya	Jumlah luas gedung/kantor/rumah dinas/jabatan yang dipelihara/rehabilitasi	1000				1000	Rp 65.000.000,00	0	Rp 0,00	0	Rp 0,00	0	Rp 0,00	1000	Rp 64.915.000,00	1000	Rp 64.915.000,00	1000	0 %	99%							
Rata-Rata Capaian Kinerja yang Dievaluasi (%)																				100 %										
Predikat Kinerja yang Dievaluasi																				ST										
	Meningkatkan kepuasan masyarakat terhadap keterbukaan komunikasi dan informasi publik		URUSAN PEMERINTAHAN BIDANG KOMUNIKASI DAN INFORMATIKA							Rp 6.380.855,9		Rp 458.639,83		Rp 458.639,83		Rp 496.183,74		Rp 2.764.110,00		Rp 4.177.573.691,00		100 %	65 %				Dinas Komunikasi dan Informatika			
			PROGRAM INFORMASI DAN KOMUNIKASI PUBLIK	Indeks Kepuasan Masyarakat terhadap layanan informasi	nilai				84	855,9	0	2,00	0	2,00	84	8,00	0	110,00	84	73.691,00	100	0 %	65 %							

No.	Sasaran	Kode	Urusan/Bidang Urusan Pemerintahan dan Program/Kegiatan/Subkegiatan	Indikator Kinerja Program (outcome) / Kegiatan (output) / Subkegiatan	Satuan	Target RPJMD Kabupaten pada Tahun 2021 (Akhir Periode RPJMD)		Realisasi Capaian Kinerja RPJMD sampai dengan RKPD tahun lalu (n-2)	Target Kinerja dan Anggaran RKPD Tahun Berjalan (2021) yang Dievaluasi		Realisasi Kinerja pada Triwulan								Realisasi Capaian Kinerja dan Anggaran RKPD kabupaten yang Dievaluasi	Tingkat Capaian Kinerja dan Realisasi Anggaran RKPD yang dievaluasi	Realisasi Kinerja dan Anggaran RPJMD s/d Tahun 2021	Tingkat Capaian Kinerja dan Realisasi Anggaran RPJMD s/d Tahun 2021	Unit PD Penganggung Jawab								
						K			Rp.		I		II		III		IV							K		Rp.		K		Rp.	
						K	Rp.		K	Rp.	K	Rp.	K	Rp.	K	Rp.	K	Rp.						K	Rp.	K	Rp.	K	Rp.	K	Rp.
			Pengelolaan Informasi dan Komunikasi Publik Pemerintah Daerah Kabupaten/Kotora	Jumlah informasi dan komunikasi publik yang dikelola dan ditindaklanjuti	infor masi				Rp 6.380.855.947,50	1	Rp 458.639.832,00	0	Rp 458.639.832,00	0	Rp 496.183.748,00	1	Rp 2.764.110.279,00	2	Rp 4.177.573.691,00	100%	65%										
				Jumlah pengaduan masyarakat yg ditindak lanjuti	aduan				3	1	1	1	1	1	1	1	4			100%											
				Jumlah informasi dan komunikasi publik yang dikelola dan ditindaklanjuti	infor masi				2	1	1	0	0	0	0	0	2			100%											
				Jumlah pengaduan masyarakat yg ditindak lanjuti	aduan				3	1	1	1	1	1	1	1	4			100%											
				Jumlah informasi dan komunikasi publik yang dikelola dan ditindaklanjuti	infor masi				2	1	0	0	0	0	1	1	2			100%											
				Jumlah pengaduan masyarakat yg ditindak lanjuti	aduan				3	0	1	1	1	1	1	3			100%												
			Monitoring Opini dan Aspirasi Publik	Jumlah Opini dan Aspirasi Publik yang ditindaklanjuti	5				Rp 131.270.933,50	1	Rp 3.310.000,00	1	Rp 3.310.000,00	1	Rp 16.261.500,00	2	Rp 83.650.000,00	5	Rp 106.531.500,00	100%	81%										
			Pengelolaan Konten dan Perencanaan Media	Jumlah Media Layanan Informasi	5				Rp 286.933.750,00	1	Rp 13.700.000,00	1	Rp 13.700.000,00	1	Rp 63.700.000,00	2	Rp 56.400.000,00	5	Rp 147.500.000,00	100%	51%										

No.	Sasaran	Kode	Urusan/Bidang Urusan Pemerintahan dan Program/Kegiatan/Subkegiatan	Indikator Kinerja Program (outcome) / Kegiatan (output) / Subkegiatan	Satuan	Target RPJMD Kabupaten pada Tahun 2021 (Akhir Periode RPJMD)		Realisasi Kinerja RPJMD sampai dengan RPKD tahun lalu (n-2)	Target Kinerja dan Anggaran RPKD Tahun Berjalan (2021) yang Dievaluasi	Realisasi Kinerja pada Triwulan								Realisasi Capaian Kinerja dan Anggaran RPKD kabupaten yang Dievaluasi		Tingkat Capaian Kinerja dan Realisasi Anggaran RPKD yang dievaluasi		Realisasi Kinerja dan Anggaran RPJMD s/d Tahun 2021	Tingkat Capaian Kinerja dan Realisasi Anggaran RPJMD s/d Tahun 2021	Unit PD Penganggung Jawab		
						K	Rp.			I		II		III		IV		K	Rp.	K	Rp.				K	Rp.
						K	Rp.			K	Rp.	K	Rp.	K	Rp.	K	Rp.	K	Rp.	K	Rp.				K	Rp.
			Penyelenggaraan Hubungan Masyarakat, Media dan Kemitraan Komunitas	Jumlah Kegiatan Kehumasan yang mendukung pembangunan Kab. Sidoarjo	1				Rp 94.960.000,00	1	Rp 0,00	0	Rp 0,00	0	Rp 0,00	0	Rp 10.458.000,00	1	Rp 10.458.000,00	100%	11%					
Rata-Rata Capaian Kinerja yang Dievaluasi (%)																100%										
Predikat Kinerja yang Dievaluasi																ST										
Meningkatnya pemanfaatan teknologi informasi			URUSAN PEMERINTAHAN BIDANG KOMUNIKASI DAN INFORMATIKA						Rp 11.669.109.900,90		Rp 297.136.114,00	25	Rp 297.136.114,00	25	Rp 2.799.891.829,00	25	Rp 3.846.352.732,00	100	Rp 7.240.516.789,00	100%	62%					Dinas Komunikasi dan Informatika
			PROGRAM APLIKASI INFORMATIKA	Presentase Jaringan FO yang dibangun	%				100		25		25		25		25	100	100	100%	60%					
				Presentase Aplikasi Perangkat Daerah berbasis e-Gov yang terintegrasi dengan Data Center	%				100		25		25		25		25	100	100	100%	60%					
				Jumlah domain perangkat daerah yang ditetapkan	dom				Rp 10.198.322,904,35	1	Rp 83.446.350,00	0	Rp 83.446.350,00	0	Rp 2.563.465,790,00	0	Rp 3.439.834,880,00	1	Rp 6.170.193.370,00	100%	60%					

No.	Sasaran	Kode	Urusan/Bidang Urusan Pemerintahan dan Program/Kegiatan/Subkegiatan	Indikator Kinerja Program (outcome) / Kegiatan (output) / Subkegiatan	Satuan	Target RPJMD Kabupaten pada Tahun 2021 (Akhir Periode RPJMD)		Realisasi Kinerja RPJMD sampai dengan RKPD tahun lalu (n-2)	Target Kinerja dan Anggaran RKPD Tahun Berjalan (2021) yang Dievaluasi		Realisasi Kinerja Pada Triwulan								Realisasi Kinerja dan Anggaran RKPD kabupaten yang Dievaluasi	Tingkat Capaian Kinerja dan Realisasi Anggaran RKPD yang dievaluasi	Realisasi Kinerja dan Anggaran RPJMD s/d Tahun 2021	Tingkat Capaian Kinerja dan Realisasi Anggaran RPJMD s/d Tahun 2021	Unit PD Penganggung Jawab		
						K	Rp.		K	Rp.	I		II		III		IV								
						K	Rp.		K	Rp.	K	Rp.	K	Rp.	K	Rp.	K	Rp.						K	Rp.
			Kabupaten/Kota	Jumlah up-time dalam 1 tahun	%				98	24	24	24	24	26	98	100%									
				Jumlah Sub domain perangkat daerah yang ditetapkan	sub domain				150	37	37	38	38	38	150	100%									
			Pendaftaran Nama Domain Pemerintah Kabupaten/Kota	Jumlah Domain/Sub Domain OPD yang terlayani/terfasilitasi	150				150	Rp 15.892.500,00	37	Rp 0,00	37	Rp 0,00	37	Rp 1.187.500,00	39	Rp 1.705.000,00	150	Rp 2.892.500,00	100%	18%			
			Penatalaksanaan dan Pengawasan Nama Domain dan Sub Domain dalam Penyelenggaraan Pemerintahan Daerah Kabupaten/Kota	Jumlah Domain yang di MONEV	1				1	Rp 65.130.361,35	0	Rp 29.424.000,00	1	Rp 29.424.000,00	0	Rp 6.156.000,00	0	Rp 8.265.000,00	1	Rp 73.269.000,00	100%	112%			
				Jumlah Subdomain yang di monev	150				150		37	37	37	39	150	100%									
			Penyelenggaraan Sistem Jaringan Intra Pemerintah Daerah	Presentase Keberlangsungan Layanan Koneksi Intra perangkat daerah yang	99				99	Rp 10.117.300,04	25	Rp 54.022.350,00	24	Rp 54.022.350,00	24	Rp 2.556.122,29	26	Rp 3.429.864,88	99	Rp 6.094.031.870,00	100%	60%			

No.	Sasaran	Kode	Urusan/Bidang Urusan Pemerintahan dan Program/Kegiatan/Subkegiatan	Indikator Kinerja Program (outcome) / Kegiatan (output) / Subkegiatan	Satuan	Target RPJMD Kabupaten pada Tahun 2021 (Akhir Periode RPJMD)		Realisasi Kinerja RPJMD sampai dengan RKP tahun lalu (n-2)	Target Kinerja dan Anggaran RKP Tahun Berjalan (2021) yang Dievaluasi		Realisasi Kinerja pada Triwulan								Realisasi Kinerja dan Anggaran RKP Kabupaten yang Dievaluasi	Tingkat Capaian Kinerja dan Realisasi Anggaran RKP yang dievaluasi	Realisasi Kinerja dan Anggaran RPJMD s/d Tahun 2021	Tingkat Capaian Kinerja dan Realisasi Anggaran RKP D s/d Tahun 2021	Unit PD Penganggung Jawab		
						K	Rp.		K	Rp.	I		II		III		IV								
						K	Rp.		K	Rp.	K	Rp.	K	Rp.	K	Rp.	K	Rp.						K	Rp.
			Perencanaan, Penganggaran, dan Evaluasi Kinerja Perangkat Daerah	Jumlah rekomendasi hasil evaluasi kinerja yang ditindaklanjuti	rekomendasi				1	Rp 63.042.765,00	1	Rp 4.459.000,00	0	Rp 4.459.000,00	0	Rp 51.257.000,00	0	Rp 3.245.000,00	1	Rp 63.420.000,00	100%	100%			
			Penyusunan Dokumen Perencanaan Perangkat Daerah	Jumlah Dokumen Perencanaan yang disusun	2				2	Rp 51.710.000,00	0	Rp 375.000,00	0	Rp 375.000,00	2	Rp 49.787.000,00	0	Rp 375.000,00	2	Rp 50.912.000,00	100%	98%			
			Koordinasi dan Penyusunan Dokumen RKA-SKPD	Jumlah dokumen RKA-SKPD yang disusun tepat waktu	2				2	Rp 6.671.000,00	1	Rp 150.000,00	0	Rp 150.000,00	1	Rp 1.300.000,00	0	Rp 2.700.000,00	2	Rp 4.300.000,00	100%	64%			
			Koordinasi dan Penyusunan DPA-SKPD	Jumlah dokumen DPA-SKPD yang disusun tepat waktu	2				2	Rp 2.510.000,00	1	Rp 2.300.000,00	0	Rp 2.300.000,00	1	Rp 0,00	0	Rp 0,00	2	Rp 4.600.000,00	100%	183%			
			Koordinasi dan Penyusunan Laporan Capaian Kinerja dan Ikhtisar Realisasi Kinerja SKPD	Jumlah dokumen laporan kinerja PD yang disusun tepat waktu	6				6	Rp 2.151.765,00	2	Rp 1.634.000,00	2	Rp 1.634.000,00	1	Rp 170.000,00	1	Rp 170.000,00	6	Rp 3.608.000,00	100%	167%			

No.	Sasaran	Kode	Urusan/Bidang Pemerintahan dan Program/Kegiatan/ Subkegiatan	Indikator Kinerja Program (outcome) / Kegiatan (output) / Subkegiatan	Satuan	Target RPJMD Kabupaten pada Tahun 2021 (Akhir Periode RPJMD)		Realisasi Kinerja RPJMD sampai dengan RKPD tahun lalu (n-2)		Target Kinerja dan Anggaran RKPD Tahun Berjalan (2021) yang Dievaluasi		Realisasi Kinerja pada Triwulan								Realisasi Kinerja dan Anggaran RKPD kabupaten yang Dievaluasi	Tingkat Capaian Kinerja dan Realisasi Anggaran RKPD yang dievaluasi	Realisasi Kinerja dan Anggaran RPJMD s/d Tahun 2021	Tingkat Capaian Kinerja dan Realisasi Anggaran RPJMD s/d Tahun 2021	Unit PD Penganggung Jawab		
						K	Rp.	K	Rp.	K	Rp.	I		II		III		IV								
										K	Rp.	K	Rp.	K	Rp.	K	Rp.	K	Rp.						K	Rp.
			Penyediaan Komponen Instalasi Listrik/Penerangan Bangunan Kantor	Jumlah komponen instalasi listrik/penerangan yang tersedia	3					3	Rp 8.641.393,00	3	Rp 8.298.800,00	0	Rp 8.298.800,00	0	Rp 0,00	0	Rp 0,00	3	Rp 16.597.600,00	100%	192%			
			Penyediaan Peralatan dan Perlengkapan Kantor	Jumlah peralatan dan perlengkapan kantor yang tersedia	11					11	Rp 17.759.712,00	11	Rp 11.258.000,00	0	Rp 11.258.000,00	0	Rp 5.070.000,00	0	Rp 600.000,00	11	Rp 28.186.000,00	100%	158%			
			Penyediaan Bahan Logistik Kantor	Jumlah BBM yang disediakan	16400					16400	Rp 164.000,00	3098	Rp 30.983.752,00	3925	Rp 30.983.752,00	4410	Rp 44.105.074,00	4967	Rp 48.728.857,00	16400	Rp 154.801.435,00	100%	94%			
			Penyediaan Barang Cetak dan Penggandaan	Jumlah cetak dan penggandaan yang tersedia	2					2	Rp 8.632.327,50	1	Rp 516.900,00	1	Rp 516.900,00	0	Rp 733.200,00	0	Rp 732.900,00	2	Rp 2.499.900,00	100%	28%			
			Penyediaan Bahan Bacaan dan Peraturan Perundang-undangan	Jumlah buku bacaan peraturan perundang-undangan dan koran yang tersedia	2					2	Rp 2.640.000,00	2	Rp 390.000,00	2	Rp 390.000,00	2	Rp 585.000,00	2	Rp 780.000,00	2	Rp 2.145.000,00	100%	81%			

No.	Sasaran	Kode	Urusan/Bidang Urusan Pemerintahan dan Program/Kegiatan/Subkegiatan	Indikator Kinerja Program (outcome) / Kegiatan (output) / Subkegiatan	Satuan	Target RPJMD Kabupaten pada Tahun 2021 (Akhir Periode RPJMD)		Realisasi Kinerja RPJMD sampai dengan RPKD tahun lalu (n-2)	Target Kinerja dan Anggaran RPKD Tahun Berjalan (2021) yang Dievaluasi	Realisasi Kinerja pada Triwulan								Realisasi Capaian Kinerja dan Anggaran RPKD kabupaten yang Dievaluasi	Tingkat Capaian Kinerja dan Realisasi Anggaran RPKD yang dievaluasi	Realisasi Kinerja dan Anggaran RPJMD s/d Tahun 2021	Tingkat Capaian Kinerja dan Realisasi Anggaran RPJMD s/d Tahun 2021	Unit PD Penganggung Jawab		
						K				Rp.		I		II		III							IV	
						K	Rp.			K	Rp.	K	Rp.	K	Rp.	K	Rp.						K	Rp.
			Penyediaan Bahan/Material	Jumlah bahan / material yang tersedia	9		Rp 16.426.860,00		9	Rp 5.312.400,00	3	Rp 5.312.400,00	0	Rp 5.312.400,00	0	Rp 0,00	6	Rp 9.929.750,00	9	Rp 20.554.550,00	100%	125%		
			Fasilitasi Kunjungan Tamu	Jumlah jamuan rapat / tamu yang disediakan	800		Rp 19.000.000,00		800	Rp 3.125.000,00	66	Rp 3.125.000,00	25	Rp 3.125.000,00	56	Rp 3.637.500,00	143	Rp 6.700.000,00	80	Rp 16.587.500,00	100%	87%		
			Penyelenggaraan Rapat Koordinasi dan Konsultasi SKPD	Persentase surat perintah tugas yang ditindaklanjuti	90		Rp 118.398.200,00		90	Rp 18.610.000,00	213	Rp 18.610.000,00	355	Rp 18.610.000,00	107	Rp 9.262.500,00	22.5	Rp 53.214.120,00	90	Rp 99.696.620,00	100%	84%		
			Pengadaan Barang Milik Daerah Penunjang Urusan Pemerintah Daerah	Barang/Jumlah BMD yang diadakan	unit		Rp 121.641.154,50		13	Rp 47.400.000,00	4	Rp 47.400.000,00	0	Rp 47.400.000,00	0	Rp 0,00	9	Rp 61.665.000,00	13	Rp 156.465.000,00	100%	128%		
			Pengadaan Peralatan dan Mesin Lainnya	Jumlah peralatan dan perlengkapan gedung/kantor/ rumah dinas/jabatan yang diadakan	13		Rp 121.641.154,50		13	Rp 47.400.000,00	3	Rp 47.400.000,00	0	Rp 47.400.000,00	0	Rp 0,00	9	Rp 61.665.000,00	13	Rp 156.465.000,00	100%	128%		
			Penyediaan Jasa Penunjang Urusan Pemerintahan Daerah	Persentase terpenuhinya jasa penunjang perkantoran	Persen		Rp 827.066.400,00		90	Rp 131.189.959,00	15	Rp 131.189.959,00	15	Rp 131.189.959,00	30	Rp 172.246.597,00	30	Rp 284.462.202,00	90	Rp 719.088.717,00	100%	86%		

No.	Sasaran	Kode	Urusan/Bidang Urusan Pemerintahan dan Program/Kegiatan/Subkegiatan	Indikator Kinerja Program (outcome) / Kegiatan (output) / Subkegiatan	Satuan	Target RPJMD Kabupaten pada Tahun 2021 (Akhir Periode RPJMD)		Realisasi Kinerja RPJMD sampai dengan RKPD tahun lalu (n-2)		Target Kinerja dan Anggaran RKPD Tahun Berjalan (2021) yang Dievaluasi		Realisasi Kinerja pada Triwulan								Realisasi Capaian Kinerja dan Anggaran RKPD kabupaten yang Dievaluasi	Tingkat Capaian Kinerja dan Realisasi Anggaran RKPD yang dievaluasi	Realisasi Kinerja dan Anggaran RPJMD s/d Tahun 2021	Tingkat Capaian Kinerja dan Realisasi Anggaran RPJMD s/d Tahun 2021	Unit PD Penganggung Jawab
						K	Rp.	K	Rp.	K	Rp.	I		II		III		IV						
										K	Rp.	K	Rp.	K	Rp.	K	Rp.	K	Rp.					
			Penyediaan Jasa Surat Menyurat	Jumlah surat keluar masuk yang dikelola	3100			3100	Rp 1.000.000,00	1196	Rp 1.000.000,00	88	Rp 1.000.000,00	47	Rp 0,00	537	Rp 0,00	3100	Rp 2.000.000,00	100%	200%			
			Penyediaan Jasa Komunikasi, Sumber Daya Air dan Listrik	Rekening listrik, air telepon dan internet yang terbayar	12		12	Rp 145.100.000,00	3	Rp 25.873.323,00	3	Rp 25.873.323,00	3	Rp 27.965.869,00	3	Rp 33.134.861,00	12	Rp 112.847.376,00	100%	77%				
			Penyediaan Jasa Peralatan dan Perlengkapan Kantor	Persentase peralatan dan perlengkapan kantor yang berfungsi baik	90		90	Rp 40.000.000,00	22,5	Rp 9.795.000,00	22,5	Rp 9.795.000,00	22,5	Rp 9.795.000,00	22,5	Rp 9.795.000,00	90	Rp 39.180.000,00	100%	97%				
			Penyediaan Jasa Pelayanan Umum Kantor	1. Jumlah tenaga kebersihan kantor yang terbayar	4		4	Rp 640.966.400,00	4	Rp 94.521.636,00	4	Rp 94.521.636,00	4	Rp 134.485.728,00	4	Rp 241.532.341,00	4	Rp 565.061.341,00	100%	88%				
				2. Jumlah tenaga keamanan kantor yang terbayar	4		4		4		4		4		4		4		100%					
				3. Jumlah pengelola keuangan dan barang yang terbayar	23		23		23		23		23		23		23		100%					

No.	Sasaran	Kode	Urusan/Bidang Pemerintahan dan Program/Kegiatan/Subkegiatan	Indikator Kinerja Program (outcome) / Kegiatan (output) / Subkegiatan	Satuan	Target RPJMD Kabupaten pada Tahun 2021 (Akhir Periode RPJMD)		Realisasi Kinerja RPJMD sampai dengan RKPD tahun lalu (n-2)		Target Kinerja dan Anggaran RKPD Tahun Berjalan (2021) yang Dievaluasi	Realisasi Kinerja pada Triwulan								Realisasi Kinerja dan Anggaran RKPD kabupaten yang Dievaluasi	Tingkat Capaian Kinerja dan Realisasi Anggaran RKPD yang dievaluasi	Realisasi Kinerja dan Anggaran RPJMD s/d Tahun 2021	Tingkat Capaian Kinerja dan Realisasi Anggaran RPJMD s/d Tahun 2021	Unit PD Penganggung Jawab		
						K	Rp.	K	Rp.		I		II		III		IV								
											K	Rp.	K	Rp.	K	Rp.	K	Rp.						K	Rp.
				4. Jumlah tenaga Non ASN yang terbayar	1					1	1	1	1	1	1	1		100%							
			Pemeliharaan Barang Milik Daerah Penunjang Urusan Pemerintahan Daerah	Jumlah barang milik daerah penunjang urusan pemerintahan yang dilakukan pemeliharaan	jenis					Rp 214.000,00	Rp 15.399.500,00	Rp 15.399.500,00	Rp 55.957.760,00	Rp 71.409.350,00	Rp 158.166.110,00		100%	73%							
			Penyediaan Jasa Pemeliharaan, Biaya Pemeliharaan, Pajak, dan Perizinan Kendaraan Dinas Operasional atau Lapangan	1. Jumlah kendaraan dinas/operasional yang dipelihara 3. Jumlah STNK kendaraan dinas yang lunas pajaknya	19 19					Rp 42.000.000,00	Rp 7.402.000,00	0	Rp 7.402.000,00	Rp 8.830.800,00	0	Rp 13.965.850,00	Rp 37.600.650,00	100%	89%						
			Pemeliharaan Mebel	Jumlah meubeleur yang dipelihara	10					Rp 10.000.000,00	Rp 0,00	0	Rp 0,00	Rp 0,00	0	Rp 0,00	Rp 0,00	100%	0%						
			Pemeliharaan Peralatan dan Mesin Lainnya	Jumlah Peralatan dan mesin lainnya yang dipelihara	25					Rp 42.000.000,00	Rp 7.997.500,00	6	Rp 7.997.500,00	Rp 7.997.500,00	6	Rp 17.997.500,00	Rp 41.990.000,00	100%	99%						

No.	Sasaran	Kode	Urusan/Bidang Pemerintahan dan Program/Kegiatan/Subkegiatan	Indikator Kinerja Program (outcome) / Kegiatan (output) / Subkegiatan	Satuan	Target RPJMD Kabupaten pada Tahun 2021 (Akhir Periode RPJMD)		Realisasi Capaian Kinerja RPJMD sampai dengan RKPD tahun lalu (n-2)	Target Kinerja dan Anggaran RKPD Tahun Berjalan (2021) yang Dievaluasi		Realisasi Kinerja Pada Triwulan								Realisasi Capaian Kinerja dan Anggaran RKPD kabupaten yang Dievaluasi		Tingkat Capaian Kinerja dan Realisasi Anggaran RKPD yang dievaluasi		Realisasi Kinerja dan Anggaran RPJMD s/d Tahun 2021		Tingkat Capaian Kinerja dan Realisasi Anggaran RPJMD s/d Tahun 2021	Unit PD Penganggung Jawab			
						K	Rp.		K	Rp.	I		II		III		IV		K	Rp.	K	Rp.	K	Rp.			K	Rp.	
											K	Rp.	K	Rp.	K	Rp.	K	Rp.	K	Rp.	K	Rp.	K	Rp.			K	Rp.	K
			Pemeliharaan Aset Tak Berwujud	Jumlah aset tak berwujud yang dipelihara	2				2	Rp 80.000.000,00	0	Rp 0,00	0	Rp 0,00	1	Rp 0,00	1	Rp 39.446.000,00	2	Rp 39.446.000,00	100%	49%							
			Pemeliharaan/Rehabilitasi Gedung Kantor dan Bangunan Lainnya	Jumlah luas gedung/kantor/rumah dinas/jabatan yang dipelihara/rehabilitasi	1500				1500	Rp 40.000.000,00	0	Rp 0,00	0	Rp 0,00	1500	Rp 39.129.460,00	0	Rp 0,00	1500	Rp 39.129.460,00	100%	97%							
Rata-Rata Capaian Kinerja yang Dievaluasi (%)																				100%									
Predikat Kinerja yang Dievaluasi																				ST									
Meningkatkan aktivitas ekonomi masyarakat melalui usaha mikro			URUSAN PEMERINTAHAN BIDANG KOPERASI, USAHA KECIL, DAN MENENGAH																										
			PROGRAM PENUNJANG URUSAN PEMERINTAHAN DAERAH KABUPATEN/KOTA	Tingkat kepuasan aparatur perangkat daerah terhadap pelayanan kesekretariatan	Per sen				80	Rp 7.071.879,454,00	0	Rp 1.284.206.540,00	0	Rp 1.284.206.540,00	0	Rp 1.637.850.638,00	81.48	Rp 2.057.410.872,00	81.48	Rp 6.263.674.590,00	100%	88%						Dinas Koperasi dan Usaha Mikro	

No.	Sasaran	Kode	Urusan/Bidang Urusan Pemerintahan dan Program/Kegiatan/Subkegiatan	Indikator Kinerja Program (outcome) / Kegiatan (output) / Subkegiatan	Satuan	Target RPJMD Kabupaten pada Tahun 2021 (Akhir Periode RPJMD)		Realisasi Kinerja RPJMD sampai dengan RKPD tahun lalu (n-2)	Target Kinerja dan Anggaran RKPD Tahun Berjalan (2021) yang Dievaluasi		Realisasi Kinerja Pada Triwulan								Realisasi Capaian Kinerja dan Anggaran RKPD kabupaten yang Dievaluasi	Tingkat Capaian Kinerja dan Realisasi Anggaran RKPD yang dievaluasi	Realisasi Kinerja dan Anggaran RPJMD s/d Tahun 2021	Tingkat Capaian Kinerja dan Realisasi Anggaran RPJMD s/d Tahun 2021	Unit PD Penganggung Jawab		
						K	Rp.		K	Rp.	I		II		III		IV								
											K	Rp.	K	Rp.	K	Rp.	K	Rp.						K	Rp.
			Perencanaan, Penganggaran, dan Evaluasi Kinerja Perangkat Daerah	Jumlah rekomendasi hasil evaluasi kinerja yang ditindaklanjuti	rekomendasi				1	Rp 63.042.765,00	1	Rp 4.459.000,00	0	Rp 4.459.000,00	0	Rp 51.257.000,00	0	Rp 3.245.000,00	1	Rp 63.420.000,00	100%	100%			
			Penyusunan Dokumen Perencanaan Perangkat Daerah	Jumlah Dokumen Perencanaan yang disusun	2				2	Rp 51.710.000,00	0	Rp 375.000,00	0	Rp 375.000,00	2	Rp 49.787.000,00	0	Rp 375.000,00	2	Rp 50.912.000,00	100%	98%			
			Koordinasi dan Penyusunan Dokumen RKA-SKPD	Jumlah dokumen RKA-SKPD yang disusun tepat waktu	2				2	Rp 6.671.000,00	1	Rp 150.000,00	0	Rp 150.000,00	1	Rp 1.300.000,00	0	Rp 2.700.000,00	2	Rp 4.300.000,00	100%	64%			
			Koordinasi dan Penyusunan DPA-SKPD	Jumlah dokumen DPA-SKPD yang disusun tepat waktu	2				2	Rp 2.510.000,00	1	Rp 2.300.000,00	0	Rp 2.300.000,00	1	Rp 0,00	0	Rp 0,00	2	Rp 4.600.000,00	100%	183%			
			Koordinasi dan Penyusunan Laporan Capaian Kinerja dan Ikhtisar Realisasi Kinerja SKPD	Jumlah dokumen laporan kinerja PD yang disusun tepat waktu	6				6	Rp 2.151.765,00	2	Rp 1.634.000,00	2	Rp 1.634.000,00	1	Rp 170.000,00	1	Rp 170.000,00	6	Rp 3.608.000,00	100%	167%			

No.	Sasaran	Kode	Urusan/Bidang Urusan Pemerintahan dan Program/Kegiatan/Subkegiatan	Indikator Kinerja Program (outcome) / Kegiatan (output) / Subkegiatan	Satuan	Target RPJMD Kabupaten pada Tahun 2021 (Akhir Periode RPJMD)		Realisasi Kinerja RPJMD sampai dengan RPKD tahun lalu (n-2)	Target Kinerja dan Anggaran RPKD Tahun Berjalan (2021) yang Dievaluasi	Realisasi Kinerja Pada Triwulan								Realisasi Kinerja dan Anggaran RPKD kabupaten yang Dievaluasi		Tingkat Capaian Kinerja dan Realisasi Anggaran RPKD yang dievaluasi		Realisasi Kinerja dan Anggaran RPJMD s/d Tahun 2021	Tingkat Capaian Kinerja dan Realisasi Anggaran RPKD s/d Tahun 2021	Unit PD Penganggung Jawab		
						K	Rp.			K	Rp.	I		II		III		IV		K	Rp.				K	Rp.
												K	Rp.	K	Rp.	K	Rp.	K	Rp.							
			Administrasi Keuangan Perangkat Daerah	Persentase realisasi anggaran PD	Persen				Rp 5.489.947.192,00	18,56	Rp 1.006.663.229,00	27,13	Rp 1.006.663.229,00	17,92	Rp 1.294.996.007,00	33,35	Rp 1.515.943.693,00	96,96	Rp 4.824.266.158,00	100%	87%					
			Penyediaan Gaji dan Tunjangan ASN	Jumlah ASN yang mendapatkan gaji dan tunjangan	41				Rp 5.486.700.217,00	41	Rp 1.005.903.229,00	41	Rp 1.005.903.229,00	41	Rp 1.294.111.007,00	41	Rp 1.515.568.693,00	41	Rp 4.821.486.158,00	100%	87%					
			Koordinasi dan Penyusunan Laporan Keuangan Akhir Tahun SKPD	Jumlah Laporan Keuangan Akhir tahun yang tersusun	2				Rp 3.246.975,00	0	Rp 760.000,00	1	Rp 760.000,00	0	Rp 885.000,00	1	Rp 375.000,00	2	Rp 2.780.000,00	100%	85%					
			Administrasi Barang Milik Daerah pada Perangkat Daerah	Persentase BMD SKPD yang telah teregistrasi	Persen				Rp 683.450,00	22,5	Rp 600.000,00	22,5	Rp 600.000,00	22,5	Rp 0,00	22,5	Rp 0,00	90	Rp 1.200.000,00	100%	175%					
			Penatausahaan Barang Milik Daerah pada SKPD	Jumlah laporan BMD SKPD yang disusun tepat waktu	4				Rp 683.450,00	1	Rp 600.000,00	1	Rp 600.000,00	1	Rp 0,00	1	Rp 0,00	4	Rp 1.200.000,00	100%	175%					
			Administrasi Umum Perangkat Daerah	Nilai Survey Kepuasan Masyarakat (SKM)	Persen				Rp 355.498.492,50	0	Rp 78.494.852,00	0	Rp 78.494.852,00	0	Rp 63.393.274,00	90,02	Rp 120.685.627,00	90,02	Rp 341.068.605,00	100%	95%					

No.	Sasaran	Kode	Urusan/Bidang Pemerintahan dan Program/Kegiatan/ Subkegiatan	Indikator Kinerja Program (outcome) / Kegiatan (output) / Subkegiatan	Satuan	Target RPJMD Kabupaten pada Tahun 2021 (Akhir Periode RPJMD)		Realisasi Kinerja RPJMD sampai dengan RKPD tahun lalu (n-2)	Target Kinerja dan Anggaran RKPD Tahun Berjalan (2021) yang Dievaluasi		Realisasi Kinerja Pada Triwulan								Realisasi Capaian Kinerja dan Anggaran RKPD kabupaten yang Dievaluasi	Tingkat Capaian Kinerja dan Realisasi Anggaran RKPD yang dievaluasi	Realisasi Kinerja dan Anggaran RPJMD s/d Tahun 2021	Tingkat Capaian Kinerja dan Realisasi Anggaran RPJMD s/d Tahun 2021	Unit PD Penganggung Jawab	
						K	Rp.		K	Rp.	I		II		III		IV							
											K	Rp.	K	Rp.	K	Rp.	K	Rp.						K
			Penyediaan Komponen Instalasi Listrik/Penerangan Bangunan Kantor	Jumlah komponen instalasi listrik/penerangan yang tersedia	3				Rp 8.641.393,00	3	Rp 8.298.800,00	0	Rp 8.298.800,00	0	Rp 0,00	0	Rp 0,00	3	Rp 16.597.600,00	100%	192%			
			Penyediaan Peralatan dan Perlengkapan Kantor	Jumlah peralatan dan perlengkapan kantor yang tersedia	11				Rp 17.759.712,00	11	Rp 11.258.000,00	0	Rp 11.258.000,00	0	Rp 5.070.000,00	0	Rp 600.000,00	11	Rp 28.186.000,00	100%	158%			
			Penyediaan Bahan Logistik Kantor	Jumlah BBM yang disediakan	16400			16400	Rp 164.000,00	3098	Rp 30.983.752,00	3925	Rp 30.983.752,00	4410	Rp 44.105.074,00	4967	Rp 48.728.857,00	16400	Rp 154.801.435,00	100%	94%			
			Penyediaan Barang Cetak dan Penggandaan	Jumlah cetak dan penggandaan yang tersedia	2			2	Rp 8.632.327,50	1	Rp 516.900,00	1	Rp 516.900,00	0	Rp 733.200,00	0	Rp 732.900,00	2	Rp 2.499.900,00	100%	28%			
			Penyediaan Bahan Bacaan dan Peraturan Perundangan	Jumlah buku bacaan peraturan perundangan dan koran yang tersedia	2			2	Rp 2.640.000,00	2	Rp 390.000,00	2	Rp 390.000,00	2	Rp 585.000,00	2	Rp 780.000,00	2	Rp 2.145.000,00	100%	81%			

No.	Sasaran	Kode	Urusan/Bidang Urusan Pemerintahan dan Program/Kegiatan/Subkegiatan	Indikator Kinerja Program (outcome) / Kegiatan (output) / Subkegiatan	Satuan	Target RPJMD Kabupaten pada Tahun 2021 (Akhir Periode RPJMD)		Realisasi Kinerja RPJMD sampai dengan RKP tahun lalu (n-2)	Target Kinerja dan Anggaran RKPD Tahun Berjalan (2021) yang Dievaluasi	Realisasi Kinerja pada Triwulan								Realisasi Capaian Kinerja dan Anggaran RKPD kabupaten yang Dievaluasi	Tingkat Capaian Kinerja dan Realisasi Anggaran RKPD yang dievaluasi	Realisasi Kinerja dan Anggaran RPJMD s/d Tahun 2021	Tingkat Capaian Kinerja dan Realisasi Anggaran RPJMD s/d Tahun 2021	Unit PD Penganggung Jawab		
						K				I		II		III		IV								
						K	Rp.			K	Rp.	K	Rp.	K	Rp.	K	Rp.						K	Rp.
			Penyediaan Bahan/Material	Jumlah bahan / material yang tersedia	9				Rp 16.426.860,00	9	Rp 5.312.400,00	3	Rp 5.312.400,00	0	Rp 0,00	6	Rp 9.929.750,00	9	Rp 20.554.550,00	100%	125%			
			Fasilitasi Kunjungan Tamu	Jumlah jamuan rapat / tamu yang disediakan	800				Rp 19.000.000,00	800	Rp 3.125.000,00	66	Rp 3.125.000,00	25	Rp 3.637.500,00	143	Rp 6.700.000,00	80	Rp 16.587.500,00	100%	87%			
			Penyelenggaraan Rapat Koordinasi dan Konsultasi SKPD	Persentase surat perintah tugas yang ditindaklanjuti	90				Rp 118.398.200,00	90	Rp 18.610.000,00	213	Rp 18.610.000,00	355	Rp 9.262.500,00	225	Rp 53.214.120,00	90	Rp 99.696.620,00	100%	84%			
			Pengadaan Barang Milik Daerah Penunjang Urusan Pemerintah Daerah	Barang/Jumlah BMD yang diadakan	unit				Rp 121.641.154,50	13	Rp 47.400.000,00	4	Rp 47.400.000,00	0	Rp 0,00	9	Rp 61.665.000,00	13	Rp 156.465.000,00	100%	128%			
			Pengadaan Peralatan dan Mesin Lainnya	Jumlah peralatan dan perlengkapan gedung/kantor/ rumah dinas/jabatan yang diadakan	13				Rp 121.641.154,50	13	Rp 47.400.000,00	3	Rp 47.400.000,00	0	Rp 0,00	9	Rp 61.665.000,00	13	Rp 156.465.000,00	100%	128%			
			Penyediaan Jasa Penunjang Urusan Pemerintahan Daerah	Persentase terpenuhinya jasa penunjang perkantoran	Persen				Rp 827.066.400,00	90	Rp 131.189.959,00	15	Rp 131.189.959,00	15	Rp 172.246.597,00	30	Rp 284.462.202,00	90	Rp 719.088.717,00	100%	86%			

No.	Sasaran	Kode	Urusan/Bidang Urusan Pemerintahan dan Program/Kegiatan/ Subkegiatan	Indikator Kinerja Program (outcome) / Kegiatan (output) / Subkegiatan	Satuan	Target RPJMD Kabupaten pada Tahun 2021 (Akhir Periode RPJMD)		Realisasi Kinerja RPJMD sampai dengan RKPD tahun lalu (n-2)		Target Kinerja dan Anggaran RKPD Tahun Berjalan (2021) yang Dievaluasi		Realisasi Kinerja pada Triwulan								Realisasi Capaian Kinerja dan Anggaran RKPD kabupaten yang Dievaluasi	Tingkat Capaian Kinerja dan Realisasi Anggaran RKPD yang dievaluasi	Realisasi Kinerja dan Anggaran RPJMD s/d Tahun 2021	Tingkat Capaian Kinerja dan Realisasi Anggaran RPJMD s/d Tahun 2021	Unit PD Penganggung Jawab
						K	Rp.	K	Rp.	K	Rp.	I		II		III		IV						
										K	Rp.	K	Rp.	K	Rp.	K	Rp.	K	Rp.					
			Penyediaan Jasa Surat Menyurat	Jumlah surat keluar masuk yang dikelola	3100			3100	Rp 1.000.000,00	1196	Rp 1.000.000,00	888	Rp 1.000.000,00	479	Rp 0,00	537	Rp 0,00	3100	Rp 2.000.000,00	100%	200%			
			Penyediaan Jasa Komunikasi, Sumber Daya Air dan Listrik	Rekening listrik, air telepon dan internet yang terbayar	12		12	Rp 145.100.000,00	3	Rp 25.873.323,00	3	Rp 25.873.323,00	3	Rp 27.965.869,00	3	Rp 33.134.861,00	12	Rp 112.847.376,00	100%	77%				
			Penyediaan Jasa Peralatan dan Perlengkapan Kantor	Persentase peralatan dan perlengkapan kantor yang berfungsi baik	90		90	Rp 40.000.000,00	225	Rp 9.795.000,00	225	Rp 9.795.000,00	225	Rp 9.795.000,00	225	Rp 9.795.000,00	90	Rp 39.180.000,00	100%	97%				
			Penyediaan Jasa Pelayanan Umum Kantor	1. Jumlah tenaga kebersihan kantor yang terbayar	4		4	Rp 640.966.400,00	4	Rp 94.521.636,00	4	Rp 94.521.636,00	4	Rp 134.485.728,00	4	Rp 241.532.341,00	4	Rp 565.061.341,00	100%	88%				
				2. Jumlah tenaga keamanan kantor yang terbayar	4		4		4		4		4		4		4		100%					
				3. Jumlah pengelola keuangan dan barang yang terbayar	23		23		23		23		23		23		23		100%					

No.	Sasaran	Kode	Urusan/Bidang Pemerintahan dan Program/Kegiatan/Subkegiatan	Indikator Kinerja Program (outcome) / Kegiatan (output) / Subkegiatan	Satuan	Target RPJMD Kabupaten pada Tahun 2021 (Akhir Periode RPJMD)		Realisasi Kinerja RPJMD sampai dengan RKPD tahun lalu (n-2)	Target Kinerja dan Anggaran RKPD Tahun Berjalan (2021) yang Dievaluasi	Realisasi Kinerja pada Triwulan								Realisasi Kinerja dan Anggaran RKPD kabupaten yang Dievaluasi	Tingkat Capaian Kinerja dan Realisasi Anggaran RKPD yang dievaluasi	Realisasi Kinerja dan Anggaran RPJMD s/d Tahun 2021	Tingkat Capaian Kinerja dan Realisasi Anggaran RPJMD s/d Tahun 2021	Unit PD Penganggung Jawab		
						K				I		II		III		IV								
						K	Rp.			K	Rp.	K	Rp.	K	Rp.	K	Rp.						K	Rp.
			Pemeliharaan Barang Milik Daerah Penunjang Urusan Pemerintahan Daerah	4. Jumlah tenaga Non ASN yang terbayar	1				1	1	1	1	1	1	1			100%						
			Penyediaan Jasa Pemeliharaan, Biaya Pemeliharaan, Pajak, dan Perizinan Kendaraan Dinas Operasional atau Lapangan	Jumlah barang milik daerah penunjang urusan pemerintahan yang dilakukan pemeliharaan	jenis				3	Rp 214.000,00	3	Rp 15.399.500,00	0	Rp 15.399.500,00	0	Rp 55.957.760,00	0	Rp 71.409.350,00	3	Rp 158.166.110,00	100%	73%		
			Pemeliharaan Mebel	1. Jumlah kendaraan dinas/operasional yang dipelihara	19				19	Rp 42.000.000,00	18	Rp 7.402.000,00	0	Rp 7.402.000,00	1	Rp 8.830.800,00	0	Rp 13.965.850,00	19	Rp 37.600.650,00	100%	89%		
			Pemeliharaan Peralatan dan Mesin Lainnya	3. Jumlah STNK kendaraan dinas yang lunas pajaknya	19				19		0		3		3		13		19		100%			
			Pemeliharaan Peralatan dan Mesin Lainnya	Jumlah meubeleur yang dipelihara	10				10	Rp 10.000.000,00	0	Rp 0,00	0	Rp 0,00	10	Rp 0,00	0	Rp 0,00	10	Rp 0,00	100%	0%		
			Pemeliharaan Peralatan dan Mesin Lainnya	Jumlah Peralatan dan mesin lainnya yang dipelihara	25				25	Rp 42.000.000,00	6	Rp 7.997.500,00	6	Rp 7.997.500,00	7	Rp 7.997.500,00	6	Rp 17.997.500,00	25	Rp 41.990.000,00	100%	99%		

No.	Sasaran	Kode	Urusan/Bidang Urusan Pemerintahan dan Program/Kegiatan/Subkegiatan	Indikator Kinerja Program (outcome) / Kegiatan (output) / Subkegiatan	Satuan	Target RPJMD Kabupaten pada Tahun 2021 (Akhir Periode RPJMD)		Realisasi Kinerja RPJMD sampai dengan RKPD tahun lalu (n-2)		Target Kinerja dan Anggaran RKPD Tahun Berjalan (2021) yang Dievaluasi								Realisasi Kinerja dan Anggaran RKPD kabupaten yang Dievaluasi		Tingkat Capaian Kinerja dan Realisasi Anggaran RKPD yang dievaluasi		Realisasi Kinerja dan Anggaran RPJMD s/d Tahun 2021		Tingkat Capaian Kinerja dan Realisasi Anggaran RPJMD s/d Tahun 2021	Unit PD Penganggung Jawab		
						K	Rp.	K	Rp.	I		II		III		IV		K	Rp.	K	Rp.	K	Rp.			K	Rp.
										K	Rp.	K	Rp.	K	Rp.	K	Rp.	K	Rp.	K	Rp.	K	Rp.			K	Rp.
			Pemeliharaan Aset Tak Berwujud	Jumlah aset tak berwujud yang dipelihara	2			2	Rp 80.000.000,00	0	Rp 0,00	0	Rp 0,00	1	Rp 0,00	1	Rp 39.446.000,00	2	Rp 39.446.000,00	100%	49%						
			Pemeliharaan/Rehabilitasi Gedung Kantor dan Bangunan Lainnya	Jumlah luas gedung/kantor/rumah dinas/jabatan yang dipelihara/rehabilitasi	1500			1500	Rp 40.000.000,00	0	Rp 0,00	0	Rp 0,00	1500	Rp 39.129.460,00	0	Rp 0,00	1500	Rp 39.129.460,00	100%	97%						
Rata-Rata Capaian Kinerja yang Dievaluasi (%)																			100%								
Predikat Kinerja yang Dievaluasi																			ST								
Meningkatnya aktivitas ekonomi masyarakat melalui koperasi			URUSAN PEMERINTAHAN BIDANG KOPERASI, USAHA KECIL, DAN MENENGAH																								
			PROGRAM PENGAWASAN DAN PEMERIKSAAN KOPERASI	Persentasi koperasi aktif	Per sen			82,5	Rp 186.752.393,00	0	Rp 5.700.000,00	0	Rp 5.700.000,00	82,5	Rp 0,00	0	Rp 111.537.400,00	82,5	Rp 122.937.400,00	100%	65%						
				Persentase koperasi yang memiliki derajat kepatuhan berkoperasi	Per sen			27,7		0		0		0		27,7		27,7		100%							

No.	Sasaran	Kode	Urusan/Bidang Urusan Pemerintahan dan Program/Kegiatan/Subkegiatan	Indikator Kinerja Program (outcome) / Kegiatan (output) / Subkegiatan	Satuan	Target RPJMD Kabupaten pada Tahun 2021 (Akhir Periode RPJMD)		Realisasi Kinerja RPJMD sampai dengan RKPD tahun lalu (n-2)	Target Kinerja dan Anggaran RKPD Tahun Berjalan (2021) yang Dievaluasi		Realisasi Kinerja Pada Triwulan								Realisasi Capaian Kinerja dan Anggaran RKPD kabupaten yang Dievaluasi	Tingkat Capaian Kinerja dan Realisasi Anggaran RKPD yang dievaluasi	Realisasi Kinerja dan Anggaran RPJMD s/d Tahun 2021	Tingkat Capaian Kinerja dan Realisasi Anggaran RPJMD s/d Tahun 2021	Unit PD Penganggung Jawab		
						K			Rp.		I		II		III		IV								
						K	Rp.		K	Rp.	K	Rp.	K	Rp.	K	Rp.	K	Rp.						K	Rp.
			Pemeriksaan dan Pengawasan Koperasi, Koperasi Simpan Pinjam/Unit Simpan Pinjam Koperasi yang Wilayah Keanggotaannya dalam Daerah Kabupaten/Kota	a. Jumlah koperasi yang diperiksa dan diawasi b. Jumlah anggota koperasi c. Jumlah SHU seluruh koperasi d. Jumlah koperasi aktif e. Jumlah koperasi yang didirikan/disahkan	koperasi orang milyar koperasi koperasi				Rp 186.75 2.393,0 0		Rp 5.700. 000,00	15 0	Rp 5.700. 000,00	0 0	Rp 0,00	0	Rp 111.53 7.400, 00	20 0 14 14	Rp 122.937 .400,00	10 0 10 10 0 10 0 10 0 %	65%				
			Pemeriksaan Kepatuhan Koperasi terhadap Peraturan Perundang-Undangan Kewenangan Kabupaten/Kota	Jumlah Koperasi yang patuh terhadap peraturan Perundang-undangan Jumlah Koperasi yang menerapkan aspek kepatuhan	koperasi				Rp 186.75 2.393,0 0		Rp 5.700. 000,00	15 0	Rp 5.700. 000,00	0 0	Rp 0,00	0	Rp 111.53 7.400, 00	20 0	Rp 122.937 .400,00	10 0 %	65%				
						200		200	60		60	34		34		188				10 0 %					

No.	Sasaran	Kode	Urusan/Bidang Pemerintahan dan Program/Kegiatan/Subkegiatan	Indikator Kinerja Program (outcome) / Kegiatan (output) / Subkegiatan	Satuan	Target RPJMD Kabupaten pada Tahun 2021 (Akhir Periode RPJMD)		Realisasi Capaian Kinerja RPJMD sampai dengan RKPD tahun lalu (n-2)	Target Kinerja dan Anggaran RKPD Tahun Berjalan (2021) yang Dievaluasi		Realisasi Kinerja Pada Triwulan								Realisasi Capaian Kinerja dan Anggaran RKPD kabupaten yang Dievaluasi		Tingkat Capaian Kinerja dan Realisasi Anggaran RKPD yang dievaluasi		Realisasi Kinerja dan Anggaran RPJMD s/d Tahun 2021		Tingkat Capaian Kinerja dan Realisasi Anggaran RPJMD s/d Tahun 2021	Unit PD Penganggung Jawab						
						K			Rp.		K		Rp.		I		II		III		IV		K				Rp.		K		Rp.	
						K	Rp.		K	Rp.	K	Rp.	K	Rp.	K	Rp.	K	Rp.	K	Rp.	K	Rp.	K	Rp.			K	Rp.	K	Rp.	K	Rp.
			Kabupaten/Kota	Penghargaan Kesehatan KSP/USP Koperasi Kewenangan Kabupaten/Kota	Jumlah Koperasi yang mendapatkan penghargaan kesehatan Koperasi	25			25	Rp 90.075.145,50	0	Rp 0,00	25	Rp 0,00	0	Rp 0,00	0	Rp 0,00	25	Rp 0,00	100%	0%										
Rata-Rata Capaian Kinerja yang Dievaluasi (%)																	100%															
Predikat Kinerja yang Dievaluasi																	ST															
Menyngkanyaktifitasekonomimasyarakatmelalui kope rasi			URUSAN PEMERINTAHAN BIDANG KOPERASI, USAHA KECIL, DAN MENENGAH																													
			PROGRAM PENDIDIKAN DAN LATIHAN PERKOPERASIAN	Persentase koperasi yang didiklat	Per sen					Rp 904.153.392,60	1307	Rp 135.213.800,00	1307	Rp 135.213.800,00	1307	Rp 279.409.500,00	1307	Rp 43.737.500,00	5228	Rp 593.574.600,00	100%	65%										
				Persentase SDM/Pengelola Koperasi bersertifikat SKKNI	Per sen					1931	0		0						1931		100%	0%										

No.	Sasaran	Kode	Urusan/Bidang Urusan Pemerintah dan Program/Kegiatan/Subkegiatan	Indikator Kinerja Program (outcome) / Kegiatan (output) / Subkegiatan	Satuan	Target RPJMD Kabupaten pada Tahun 2021 (Akhir Periode RPJMD)		Realisasi Capaian Kinerja RPJMD sampai dengan RKPD tahun lalu (n-2)	Target Kinerja dan Anggaran RKPD Tahun Berjalan (2021) yang Dievaluasi		Realisasi Kinerja Pada Triwulan								Realisasi Capaian Kinerja dan Anggaran RKPD kabupaten yang Dievaluasi		Tingkat Capaian Kinerja dan Realisasi Anggaran RKPD yang dievaluasi		Realisasi Kinerja dan Anggaran RPJMD s/d Tahun 2021		Tingkat Capaian Kinerja dan Realisasi Anggaran RPJMD s/d Tahun 2021	Unit PD Penganggung Jawab		
						K	Rp.		K	Rp.	I		II		III		IV		K	Rp.	K	Rp.	K	Rp.			K	Rp.
											K	Rp.	K	Rp.	K	Rp.	K	Rp.	K	Rp.	K	Rp.	K	Rp.			K	Rp.
			PROGRAM PEMBERDAYAAN DAN PERLINDUNGAN KOPERASI	Persentase koperasi yang direvitalisasi	Per sen				3.0	Rp 63.272.202,80	1.51	Rp 12.548.000,00	0	Rp 12.548.000,00	0	Rp 36.667.400,00	1.51	Rp 875.000,00	3.02	Rp 62.638.400,00	100%	98%						
			Pemberdayaan dan Perlindungan Koperasi yang Keanggotaannya dalam Daerah Kabupaten/Kota	Jumlah Koperasi yang difasilitasi Permasalahannya	koperasi				4	Rp 63.272.202,80	2	Rp 12.548.000,00	0	Rp 12.548.000,00	0	Rp 36.667.400,00	2	Rp 875.000,00	4	Rp 62.638.400,00	100%	98%						
			Pemberdayaan Peningkatan Produktivitas, Nilai Tambah, Akses Pasar, Akses Pembiayaan, Penguatan Kelembagaan, Penataan Manajemen, Standarisasi, dan Restrukturisasi, dan Restrukturisasi Usaha Koperasi Kewenangan Kabupaten/Kota	Jumlah Koperasi dengan volume usaha meningkat	150				150	Rp 63.272.202,80	139	Rp 12.548.000,00	24	Rp 12.548.000,00	0	Rp 36.667.400,00	0	Rp 875.000,00	163	Rp 62.638.400,00	100%	98%						

No.	Sasaran	Kode	Urusan/Bidang Pemerintahan dan Program/Kegiatan/Subkegiatan	Indikator Kinerja Program (outcome) / Kegiatan (output) / Subkegiatan	Satuan	Target RPJMD Kabupaten pada Tahun 2021 (Akhir Periode RPJMD)		Realisasi Kinerja RPJMD sampai dengan RPKD tahun lalu (n-2)		Realisasi Kinerja pada Triwulan								Realisasi Capaian Kinerja dan Anggaran RPKD kabupaten yang Dievaluasi		Tingkat Capaian Kinerja dan Realisasi Anggaran RPKD yang dievaluasi		Realisasi Kinerja dan Anggaran RPJMD s/d Tahun 2021		Tingkat Capaian Kinerja dan Realisasi Anggaran RPKD s/d Tahun 2021		Unit PD Penganggung Jawab	
						K	Rp.	K	Rp.	I		II		III		IV		K	Rp.	K	Rp.	K	Rp.	K	Rp.		
										K	Rp.	K	Rp.	K	Rp.	K	Rp.	K	Rp.	K	Rp.	K	Rp.	K	Rp.		K
			PROGRAM PEMBERDAYAAN USAHA MENENGAH, USAHA KECIL, DAN USAHA MIKRO (UMKM)																								
			Pemberdayaan Usaha Mikro yang Dilakukan melalui Pendataan, Kemitraan, Kemudahan Perizinan, Penguatan Kelembagaan dan Koordinasi dengan Para Pemangku Kepentingan	Persentase Pertumbuhan Usaha Mikro	Per sen																						
				Persentase Usaha Mikro yang memiliki derajat kepatuhan Usaha Mikro	Per sen																						
				Jumlah Usaha Mikro yang terupdate	Usaha Mikro																						
			Pendataan Potensi dan Pengembangan Usaha Mikro	Jumlah Usaha Mikro yang terupdate	300		Rp 1.011.035.174,30	100	Rp 467.174.900,00	0		Rp 467.174.900,00	0		Rp 45.900.000,00	200		Rp 171.593.000,00	40		Rp 1.151.842.800,00	100					
			Pemberdayaan melalui Kemitraan Usaha Mikro	Jumlah Usaha Mikro yang difasilitasi kemitrahannya	300		Rp 347.601.044,75	100	Rp 201.920.700,00	0		Rp 201.920.700,00	0		Rp 5.900.000,00	100		Rp 409.741.400,00	30		Rp 100%	100					
			Fasilitasi Kemudahan Perizinan	Jumlah usaha mikro yang mendapat	100		Rp 237.836.988,00	25	Rp 85.365.000,00	25		Rp 85.365.000,00	25		Rp 8.000.000,00	25		Rp 178.730.000,00	10		Rp 75%	100					
					100		Rp 164.868.526,75	10	Rp 40.760.200,00	0		Rp 40.760.200,00	0		Rp 4.000.000,00	0		Rp 188.713.400,00	10		Rp 114%	100					

No.	Sasaran	Kode	Urusan/Bidang Pemerintahan dan Program/Kegiatan/Subkegiatan	Indikator Kinerja Program (outcome) / Kegiatan (output) / Subkegiatan	Satuan	Target RPJMD Kabupaten pada Tahun 2021 (Akhir Periode RPJMD)		Realisasi Capaian Kinerja RPJMD sampai dengan RPKD tahun lalu (n-2)	Target Kinerja dan Anggaran RPKD Tahun Berjalan (2021) yang Dievaluasi	Realisasi Kinerja Pada Triwulan								Realisasi Capaian Kinerja dan Anggaran RPKD kabupaten yang Dievaluasi		Tingkat Capaian Kinerja dan Realisasi Anggaran RPKD yang dievaluasi		Realisasi Kinerja dan Anggaran RPJMD s/d Tahun 2021	Tingkat Capaian Kinerja dan Realisasi Anggaran RPKD s/d Tahun 2021	Unit PD Penganggung Jawab						
						K				Rp.		I		II		III		IV		K					Rp.		K		Rp.	
						K	Rp.			K	Rp.	K	Rp.	K	Rp.	K	Rp.	K	Rp.	K	Rp.				K	Rp.	K	Rp.	K	Rp.
			Usaha Mikro	perijinan usaha	100				100	100	0	0	0	0	100	0	100%													
			Koordinasi dan Sinkronisasi dengan Para Pemangku Kepentingan dalam Pemberdayaan Usaha Mikro	Jumlah koordinasi yang difasilitasi dalam pemberdayaan usaha mikro	30			Rp 260.728.614,80	30	10	5	5	10	Rp 139.129.000,00	Rp 139.129.000,00	Rp 36.000.000,00	Rp 60.400.000,00	30	Rp 374.658.000,00	100%	143%									
Rata-Rata Capaian Kinerja yang Dievaluasi (%)																		100%												
Predikat Kinerja yang Dievaluasi																		ST												
	Meningkatkan aktivitas ekonomi masyarakat melalui usaha mikro		URUSAN PEMERINTAHAN BIDANG KOPERASI, USAHA KECIL, DAN MENENGAH																							Dinas Koperasi dan Usaha Mikro				

No.	Sasaran	Kode	Urusan/Bidang Pemerintahan dan Program/Kegiatan/Subkegiatan	Indikator Kinerja Program (outcome) / Kegiatan (output) / Subkegiatan	Satuan	Target RPJMD Kabupaten pada Tahun 2021 (Akhir Periode RPJMD)		Realisasi Kinerja RPJMD sampai dengan RKPD tahun lalu (n-2)	Target Kinerja dan Anggaran RKPD Tahun Berjalan (2021) yang Dievaluasi		Realisasi Kinerja Pada Triwulan								Realisasi Kinerja dan Anggaran RKPD kabupaten yang Dievaluasi	Tingkat Capaian Kinerja dan Realisasi Anggaran RKPD yang dievaluasi	Realisasi Kinerja dan Anggaran RPJMD s/d Tahun 2021	Tingkat Capaian Kinerja dan Realisasi Anggaran RPJMD s/d Tahun 2021	Unit PD Penganggung Jawab		
						K	Rp.		K	Rp.	I		II		III		IV								
											K	Rp.	K	Rp.	K	Rp.	K	Rp.						K	Rp.
			PROGRAM PENGEMBANGAN UMKM	Prosentase Usaha Mikro yang naik kelas	Per sen				1.64	Rp 643,404,482,00	0.41	Rp 182.701,500,00	0.41	Rp 182.701,500,00	0.41	Rp 13.490,000,00	0.41	Rp 174.564,000,00	1.64	Rp 553.457,000,00	100%	86%			
			Pengembangan Usaha Mikro dengan Orientasi Peningkatan Skala Usaha Menjadi Usaha Kecil	Jumlah Usaha Mikro yang naik kelas	usaha mikro				100	Rp 643.404.482,00	25	Rp 182.701.500,00	25	Rp 182.701.500,00	25	Rp 13.490.000,00	25	Rp 174.564.000,00	10	Rp 553.457.000,00	100%	86%			
			Fasilitasi Usaha Mikro Menjadi Usaha Kecil dalam Pengembangan, Pemasaran, SDM, serta Desain dan Teknologi	Jumlah Usaha Mikro yang mendapat sertifikasi SKKNI	35				35	Rp 643.404.482,00	35	Rp 182.701.500,00	0	Rp 182.701.500,00	0	Rp 13.490.000,00	0	Rp 174.564.000,00	35	Rp 553.457.000,00	100%	86%			
				Jumlah Usaha Mikro yang difasilitasi pengembangan produksi dan pemasarannya	300				300		0	0	0	279	70	349	100%								
				Jumlah Usaha Mikro dengan volume	100				100		100	0	0	0	0	100	100%								

No.	Sasaran	Kode	Urusan/Bidang Urusan Pemerintahan dan Program/Kegiatan/Subkegiatan	Indikator Kinerja Program (outcome) / Kegiatan (output) / Subkegiatan	Satuan	Target RPJMD Kabupaten pada Tahun 2021 (Akhir Periode RPJMD)		Realisasi Kinerja RPJMD sampai dengan RKPD tahun lalu (n-2)	Target Kinerja dan Anggaran RKPD Tahun Berjalan (2021) yang Dievaluasi		Realisasi Kinerja pada Triwulan								Realisasi Kinerja dan Anggaran RKPD kabupaten yang Dievaluasi		Tingkat Capaian Kinerja dan Realisasi Anggaran RKPD yang dievaluasi		Realisasi Kinerja dan Anggaran RPJMD s/d Tahun 2021		Tingkat Capaian Kinerja dan Realisasi Anggaran RPJMD s/d Tahun 2021	Unit PD Penganggung Jawab		
						K	Rp.		K	Rp.	I		II		III		IV		K	Rp.	K	Rp.	K	Rp.			K	Rp.
											K	Rp.	K	Rp.	K	Rp.	K	Rp.	K	Rp.	K	Rp.	K	Rp.			K	Rp.
			Penyediaan Bahan Logistik Kantor	Jumlah BBM yang di sediakan	6865				Rp 248.600.000,00	685	Rp 50.360.311,00	685	Rp 50.360.311,00	685	Rp 45.727.862,00	685	Rp 63.319.458,00	685	Rp 209.767.942,00	100%	84%							
			Fasilitasi Kunjungan Tamu	Jumlah Jamuan Rapat / Tamu yang di sediakan	300				Rp 27.608.000,00	75	Rp 3.397.000,00	75	Rp 3.397.000,00	75	Rp 3.483.000,00	75	Rp 10.992.000,00	300	Rp 21.269.000,00	100%	77%							
			Penyelenggaraan Rapat Koordinasi dan Konsultasi SKPD	Jumlah rapat koordinasi dan konsultasi dalam daerah yang dilaksanakan	40				Rp 156.076.055,00	10	Rp 25.285.784,00	10	Rp 25.285.784,00	10	Rp 240.000,00	10	Rp 48.830.902,00	40	Rp 99.642.470,00	100%	63%							
			Pengadaan Barang Milik Daerah Penunjang Urusan Pemerintah Daerah	Jumlah BMD yang diadakan Nilai Survei Kepuasan Masyarakat (SKM)	14	unit	nilai		Rp 1.749.274.093,60	3	Rp 9.000.000,00	3	Rp 9.000.000,00	4	Rp 458.877.500,00	4	Rp 736.999.000,00	14	Rp 1.213.876.500,00	100%	69%							
								83,20		0		0				94,8		94,8		0%								

No.	Sasaran	Kode	Urusan/Bidang Urusan Pemerintahan dan Program/Kegiatan/Subkegiatan	Indikator Kinerja Program (outcome) / Kegiatan (output) / Subkegiatan	Satuan	Target RPJMD Kabupaten pada Tahun 2021 (Akhir Periode RPJMD)		Realisasi Kinerja RPJMD sampai dengan RPKD tahun lalu (n-2)	Target Kinerja dan Anggaran RKPD Tahun Berjalan (2021) yang Dievaluasi	Realisasi Kinerja Pada Triwulan								Realisasi Capaian Kinerja dan Anggaran RKPD kabupaten yang Dievaluasi	Tingkat Capaian Kinerja dan Realisasi Anggaran RKPD yang dievaluasi	Realisasi Kinerja dan Anggaran RPJMD s/d Tahun 2021	Tingkat Capaian Kinerja dan Realisasi Anggaran RPJMD s/d Tahun 2021	Unit PD Penganggung Jawab		
						K				Rp.		I		II		III							IV	
						K	Rp.			K	Rp.	K	Rp.	K	Rp.	K	Rp.						K	Rp.
			Pengadaan Kendaraan Dinas Operasional atau Lapangan	Jumlah kendaraan dinas/operasional yang diadakan	2		Rp 1.272.468,00		2	0	Rp 0,00	0	Rp 0,00	0	Rp 427.200,00	2	Rp 718.990,00	2	Rp 1.146.199,00	100%	90%			
			Pengadaan Peralatan dan Mesin Lainnya	Jumlah Peralatan Kantor Yang diadakan	12		Rp 476.806,093,60		12	0	Rp 9.000,00	12	Rp 9.000,00	12	Rp 31.677.500,00	12	Rp 18.000.000,00	12	Rp 67.677.500,00	100%	14%			
			Penyediaan Jasa Penunjang Urusan Pemerintahan Daerah	Prosentase terpenuhinya jasa penunjang perkantoran Nilai Survei Kepuasan Masyarakat (SKM)	%	100	Rp 2.904.847,406,00	25	100	Rp 595.883,706,00	50	Rp 595.883,706,00	75	Rp 719.828,089,00	100	Rp 792.747,960,00	100	Rp 2.704.343,461,00	100%	93%				
			Penyediaan Jasa Komunikasi, Sumber Daya Air dan Listrik	Rekening listrik, air, telepon, dan internet yang terbayar	3	83,20	Rp 188.940,00	0	3	0	Rp 188.940,00	3	Rp 188.940,00	3	Rp 238.325,947,00	3	Rp 233.125,437,00	3	Rp 849.331.610,00	100%	94%			
			Penyediaan Jasa Pelayanan Umum Kantor	Jumlah pengelola keuangan, pengadaan barang/jasa dan pengelola BMD yang terbayar	15		Rp 2.004.985,600,00		15	15	Rp 406.943,593,00	15	Rp 406.943,593,00	15	Rp 481.502,142,00	15	Rp 559.622,523,00	15	Rp 1.855.011,851,00	100%	92%			

No.	Sasaran	Kode	Urusan/Bidang Urusan Pemerintahan dan Program/Kegiatan/Subkegiatan	Indikator Kinerja Program (outcome) / Kegiatan (output) / Subkegiatan	Satuan	Target RPJMD Kabupaten pada Tahun 2021 (Akhir Periode RPJMD)		Realisasi Kinerja RPJMD sampai dengan RKPD tahun lalu (n-2)	Target Kinerja dan Anggaran RKPD Tahun Berjalan (2021) yang Dievaluasi		Realisasi Kinerja Pada Triwulan								Realisasi Capaian Kinerja dan Anggaran RKPD kabupaten yang Dievaluasi	Tingkat Capaian Kinerja dan Realisasi Anggaran RKPD yang dievaluasi	Realisasi Kinerja dan Anggaran RPJMD s/d Tahun 2021	Tingkat Capaian Kinerja dan Realisasi Anggaran RPJMD s/d Tahun 2021	Unit PD Penganggung Jawab			
						K			Rp.		I		II		III		IV									
						K	Rp.		K	Rp.	K	Rp.	K	Rp.	K	Rp.	K	Rp.						K	Rp.	
				Jumlah tenaga non ASN yang terbayar gaji dan tunjangan nya	25				25		25		25		25		25		100%							
				Jasa Kebersihan gedung kantor yang tersedia	2				2		2		2		2		2		100%							
				Jasa Keamanan Gedung Kantor yang tersedia	1				1		1		1		1		1		100%							
			Pemeliharaan Barang Milik Daerah Penunjang Urusan Pemerintahan Daerah	Jumlah BMD penunjang urusan pemerintahan daerah yang dilakukan pemeliharaan Nilai Survei Kepuasan Masyarakat (SKM)	unit				Rp 1.478.800.000,00	53	Rp 53.955.161,00	15	Rp 53.955.161,00	15	Rp 647.051.899,00	8	Rp 572.662.436,00	53	Rp 1.327.624.657,00	100%	89%					
					nilai			83,20		0		0		0		94,8		94,8		0%						
			Penyediaan Jasa Pemeliharaan, Biaya Pemeliharaan, Pajak, dan Perizinan Kendaraan Dinas Operasional atau Lapangan	Jumlah Kendaraan Dinas yang dipelihara Jumlah Kendaraan Dinas	20				Rp 65.550.000,00	20	Rp 4.875.000,00	5	Rp 4.875.000,00	5	Rp 13.691.000,00	5	Rp 19.330.100,00	20	Rp 42.771.100,00	100%	65%					
					20					20		5		5		5		20		100%						

No.	Sasaran	Kode	Urusan/Bidang Urusan Pemerintahan dan Program/Kegiatan/Subkegiatan	Indikator Kinerja Program (outcome) / Kegiatan (output) / Subkegiatan	Satuan	Target RPJMD Kabupaten pada Tahun 2021 (Akhir Periode RPJMD)		Realisasi Kinerja RPJMD sampai dengan RPKD tahun lalu (n-2)	Target Kinerja dan Anggaran RPKD Tahun Berjalan (2021) yang Dievaluasi	Realisasi Kinerja pada Triwulan								Realisasi Capaian Kinerja dan Anggaran RPKD kabupaten yang Dievaluasi	Tingkat Capaian Kinerja dan Realisasi Anggaran RPKD yang dievaluasi	Realisasi Kinerja dan Anggaran RPJMD s/d Tahun 2021	Tingkat Capaian Kinerja dan Realisasi Anggaran RPKD s/d Tahun 2021	Unit PD Penganggung Jawab									
						K				I		II		III		IV															
						K	Rp.			K	Rp.	K	Rp.	K	Rp.	K	Rp.						K	Rp.							
			Pelayanan Perizinan dan Non Perizinan secara Terpadu Satu Pintu dibidang Penanaman Modal yang menjadi Kewenangan Daerah Kabupaten/ Kota	Prosentase Perizinan dan Non Perizinan yang terbit	%				100		25		50		75		100		100												
			Penyediaan Layanan Konsultasi dan Pengelolaan Pengaduan Masyarakat terhadap Pelayanan Terpadu Perizinan dan Non Perizinan	Prosentase perizinan & non perizinan yang difasilitasi pemrosesannya Jumlah laporan perizinan & non perizinan yang diterbitkan Nilai Survei Kepuasan Masyarakat (SKM) Nilai realisasi investasi daerah	% Laporan poin Rupiah				100	Rp 1.559.199.808,00	25	Rp 7.500.000,00	50	Rp 7.500.000,00	75	Rp 437.601.000,00	100	Rp 760.331.000,00	100	Rp 1.212.932.000,00	100										
				Jumlah kegiatan layanan konsultasi dan pengelolaan pengaduan yang disediakan		12		83,20	12	7,03775	3	0	3	0	3	0	94,8	12	94,8	12	0										
								12	12	Rp 1.559.199.808,00	3	Rp 7.500.000,00	3	Rp 7.500.000,00	3	Rp 437.601.000,00	3	Rp 760.331.000,00	12	Rp 1.212.932.000,00	100										

No.	Sasaran	Kode	Urusan/Bidang Pemerintahan dan Program/Kegiatan/ Subkegiatan	Indikator Kinerja Program (outcome) / Kegiatan (output) / Subkegiatan	Satuan	Target RPJMD Kabupaten pada Tahun 2021 (Akhir Periode RPJMD)		Realisasi Kinerja RPJMD sampai dengan RPKD tahun lalu (n-2)	Target Kinerja dan Anggaran RPKD Tahun Berjalan (2021) yang Dievaluasi	Realisasi Kinerja Pada Triwulan								Realisasi Kinerja dan Anggaran RPKD kabupaten yang Dievaluasi		Tingkat Capaian Kinerja dan Realisasi Anggaran RPKD yang dievaluasi		Realisasi Kinerja dan Anggaran RPJMD s/d Tahun 2021	Tingkat Capaian Kinerja dan Realisasi Anggaran RPKD s/d Tahun 2021	Unit PD Penganggung Jawab						
						K				Rp.		I		II		III		IV		K					Rp.		K		Rp.	
						K	Rp.			K	Rp.	K	Rp.	K	Rp.	K	Rp.	K	Rp.	K	Rp.				K	Rp.	K	Rp.	K	Rp.
			Administrasi Keuangan Perangkat Daerah	Persentase realisasi anggaran PD	%				Rp 7.596.254.998,00	78	Rp 1.455.787.182,00	94	Rp 1.455.787.182,00	94	Rp 1.736.820.833,00	94	Rp 1.872.321.620,00	94	Rp 6.520.716.817,00	100%	85%									
			Penyediaan Gaji dan Tunjangan ASN	Jumlah ASN yang mendapatkan gaji dan tunjangan ASN	58				Rp 7.596.254.998,00	58	Rp 1.455.787.182,00	56	Rp 1.455.787.182,00	56	Rp 1.736.820.833,00	56	Rp 1.872.321.620,00	56	Rp 6.520.716.817,00	96%	85%									
			Administrasi Umum Perangkat Daerah	Nilai Survey Kepuasan Masyarakat (SKM)	%				Rp 1.952.391.607,12	80	Rp 335.716.183,00	0	Rp 335.716.183,00	0	Rp 98.081.893,00	81	Rp 643.658.879,00	81	Rp 1.413.173.138,00	100%	72%									
			Penyediaan Peralatan dan Perlengkapan Kantor	Jumlah Peralatan dan Perlengkapan Kantor yang Tersedia	197				Rp 1.017.471.247,57	197	Rp 277.960.900,00	168	Rp 277.960.900,00	0	Rp 8.017.000,00	10	Rp 76.912.000,00	197	Rp 640.850.800,00	100%	62%									
			Penyediaan Bahan Logistik Kantor	Jumlah BBM yang disediakan Jumlah logistik rumah tangga kantor yang tersedia	12000				Rp 150.000.000,00	12000	Rp 28.199.283,00	3311	Rp 28.199.283,00	4797	Rp 36.047.586,00	5061	Rp 43.092.701,00	17438	Rp 135.538.853,00	100%	90%									
					0				0	0	0	0	0	0	0	0	0	0	0	0%										

No.	Sasaran	Kode	Urusan/Bidang Urusan Pemerintahan dan Program/Kegiatan/Subkegiatan	Indikator Kinerja Program (outcome) / Kegiatan (output) / Subkegiatan	Satuan	Target RPJMD Kabupaten pada Tahun 2021 (Akhir Periode RPJMD)		Realisasi Kinerja RPJMD sampai dengan RKPD tahun lalu (n-2)	Target Kinerja dan Anggaran RKPD Tahun Berjalan (2021) yang Dievaluasi		Realisasi Kinerja pada Triwulan								Realisasi Kinerja dan Anggaran RKPD kabupaten yang Dievaluasi		Tingkat Capaian Kinerja dan Realisasi Anggaran RKPD yang dievaluasi		Realisasi Kinerja dan Anggaran RPJMD s/d Tahun 2021		Tingkat Capaian Kinerja dan Realisasi Anggaran RPJMD s/d Tahun 2021	Unit PD Penganggung Jawab		
						K	Rp.		K	Rp.	I		II		III		IV		K	Rp.	K	Rp.	K	Rp.			K	Rp.
											K	Rp.	K	Rp.	K	Rp.	K	Rp.	K	Rp.	K	Rp.	K	Rp.			K	Rp.
			Penyediaan Barang Cetakan dan Penggandaan	Jumlah cetak dan penggandaan yang tersedia	30000				30000	Rp 18.757.050,00	0	Rp 0,00	9715	Rp 0,00	3441	Rp 688.200,00	0	Rp 1.486.100,00	13156	Rp 2.174.300,00	43%	11%						
			Penyediaan Bahan Bacaan dan Peraturan Perundang-undangan	Jumlah buku bacaan, peraturan perundang-undangan dan koran yang tersedia	5				5	Rp 7.075.500,00	5	Rp 900,00	5	Rp 900,00	5	Rp 1.595.000,00	5	Rp 1.860.000,00	5	Rp 5.255,00	100%	74%						
			Penyediaan Bahan/Material	Jumlah bahan/material yang tersedia	197				197	Rp 16.488.211,55	100	Rp 8.264.500,00	97	Rp 8.264.500,00	0	Rp 0,00	0	Rp 0,00	197	Rp 16.529.000,00	100%	100%						
			Fasilitasi Kunjungan Tamu	Jumlah jamuan rapat/tamu yang disediakan	200				200	Rp 14.705.400,00	0	Rp 1.947.500,00	22	Rp 1.947.500,00	36	Rp 1.710.000,00	142	Rp 8.447.500,00	200	Rp 14.052.500,00	100%	95%						
				Jumlah kunjungan tamu yang difasilitasi	100				100		41		59		0		0		100		100%							
			Penyelenggaraan Rapat Koordinasi dan Konsultasi SKPD	Persentase surat perintah tugas yang ditindaklanjuti	80				80	Rp 727.894.198,00	80	Rp 18.444.000,00	80	Rp 18.444.000,00	80	Rp 50.024.107,00	80	Rp 511.860.578,00	80	Rp 598.772.685,00	100%	82%						
				Jumlah rapat koordinasi dan konsultasi	80				80		80		80		80		80		80		100%							

No.	Sasaran	Kode	Urusan/Bidang Pemerintahan dan Program/Kegiatan/ Subkegiatan	Indikator Kinerja Program (outcome) / Kegiatan (output) / Subkegiatan	Satuan	Target RPJMD Kabupaten pada Tahun 2021 (Akhir Periode RPJMD)		Realisasi Kinerja RPJMD sampai dengan RKPD tahun lalu (n-2)	Target Kinerja dan Anggaran RKPD Tahun Berjalan (2021) yang Dievaluasi		Realisasi Kinerja pada Triwulan								Realisasi Kinerja dan Anggaran RKPD kabupaten yang Dievaluasi	Tingkat Capaian Kinerja dan Realisasi Anggaran RKPD yang dievaluasi	Realisasi Kinerja dan Anggaran RPJMD s/d Tahun 2021	Tingkat Capaian Kinerja dan Realisasi Anggaran RPJMD s/d Tahun 2021	Unit PD Penganggung Jawab				
						K			Rp.		K		Rp.		I		II							III		IV	
						K	Rp.		K	Rp.	K	Rp.	K	Rp.	K	Rp.	K	Rp.						K	Rp.	K	Rp.
			Penyediaan Jasa Penunjang Urusan Pemerintahan Daerah	yang diselenggarakan	%				Rp 899.177.500,00	Rp 178.002.598,00	80	80	Rp 178.002.598,00	80	Rp 203.490.968,00	80	Rp 241.073.001,00	80	Rp 800.569.165,00	100%	89%						
			Penyediaan Jasa Komunikasi, Sumber Daya Air dan Listrik	Rekening listrik, air, telepon dan internet yang terbayar	12				Rp 140.000.000,00	Rp 30.559.046,00	3	3	Rp 30.559.046,00	3	Rp 35.740.640,00	3	Rp 35.967.641,00	12	Rp 132.826.373,00	100%	94%						
			Penyediaan Jasa Pelayanan Umum Kantor	Jumlah Tenaga Kebersihan Kantor yang Terbayar	3				Rp 759.177.500,00	Rp 147.443.552,00	3	3	Rp 147.443.552,00	3	Rp 167.750.328,00	3	Rp 205.105.360,00	3	Rp 667.742.792,00	100%	87%						
				Jumlah Tenaga Keamanan Kantor yang Terbayar	3						3	3		3		3		3		100%							
				Jumlah Pengelola Keuangan dan Barang yang Terbayar	15						15	15		15		15		15		100%							
				Jumlah Tenaga Non ASN yang Terbayar	23						23	23		23		23		23		100%							
			Pemeliharaan Barang Milik Daerah	Jumlah barang milik daerah penunjang	Tahun				Rp 707.500,00	Rp 21.625.000,00	1	1	Rp 21.625.000,00	1	Rp 20.692.000,00	1	Rp 345.960,00	1	Rp 409.905.244,00	100%	57%						

No.	Sasaran	Kode	Urusan/Bidang Pemerintahan dan Program/Kegiatan/Subkegiatan	Indikator Kinerja Program (outcome) / Kegiatan (output) / Subkegiatan	Satuan	Target RPJMD Kabupaten pada Tahun 2021 (Akhir Periode RPJMD)		Realisasi Kinerja RPJMD sampai dengan RPKD tahun lalu (n-2)	Target Kinerja dan Anggaran RPKD Tahun Berjalan (2021) yang Dievaluasi	Realisasi Kinerja Pada Triwulan								Realisasi Capaian Kinerja dan Anggaran RPKD kabupaten yang Dievaluasi	Tingkat Capaian Kinerja dan Realisasi Anggaran RPKD yang dievaluasi	Realisasi Kinerja dan Anggaran RPJMD s/d Tahun 2021	Tingkat Capaian Kinerja dan Realisasi Anggaran RPJMD s/d Tahun 2021	Unit PD Penganggung Jawab	
						I				II		III		IV									
						K	Rp.			K	Rp.	K	Rp.	K	Rp.	K	Rp.						K
			PROGRAM PENGEMBANGAN KAPASITAS DAYA SAING KEPEMUDAAN	Jumlah Pemuda yang Berprestasi di Tingkat Regional/Nasional/Internasional	Orang				Rp 2.832.258,487,30	Rp 364.066.212,00	110	Rp 364.066.212,00	Rp 755.503.281,00	1	Rp 1.090.002.364,00	135	Rp 2.573.638.069,00	100%	90%				
			Penyadaran, Pemberdayaan, dan Pengembangan Pemuda dan Kepemudaan Terhadap Pemuda Pelopor Kabupaten/Kota, Wirausaha Muda Pemula, dan Pemuda Kader Kabupaten/Kota	Jumlah Pemuda yang aktif dalam kegiatan/event Kepemudaan	orang				Rp 2.176.666.569,20	Rp 313.492.726,00	100	Rp 313.492.726,00	Rp 694.928.892,00	0	Rp 680.694.012,00	400	Rp 2.002.608.356,00	100%	92%				
			Koordinasi, Sinkronisasi dan Penyelenggaraan Peningkatan Kapasitas Daya Saing Wira Usaha Pemula	Jumlah Peserta Bimtek/Sosialisasi wawasan kewirausahaan	150				Rp 301.943.010,50	Rp 300.935.000,00	150	Rp 300.935.000,00	Rp 0,00	0	Rp 0,00	150	Rp 601.870.000,00	100%	199%				

No.	Sasaran	Kode	Urusan/Bidang Urusan Pemerintahan dan Program/Kegiatan/Subkegiatan	Indikator Kinerja Program (outcome) / Kegiatan (output) / Subkegiatan	Satuan	Target RPJMD Kabupaten pada Tahun 2021 (Akhir Periode RPJMD)		Realisasi Kinerja RPJMD sampai dengan RKPD tahun lalu (n-2)	Target Kinerja dan Anggaran RKPD Tahun Berjalan (2021) yang Dievaluasi	Realisasi Kinerja Pada Triwulan								Realisasi Capaian Kinerja dan Anggaran RKPD kabupaten yang Dievaluasi	Tingkat Capaian Kinerja dan Realisasi Anggaran RKPD yang dievaluasi	Realisasi Kinerja dan Anggaran RPJMD s/d Tahun 2021	Tingkat Capaian Kinerja dan Realisasi Anggaran RPJMD s/d Tahun 2021	Unit PD Penganggung Jawab				
						K				Rp.		I		II		III							IV			
						K	Rp.			K	Rp.	K	Rp.	K	Rp.	K	Rp.						K	Rp.	K	Rp.
			Pemenuhan Hak Setiap Pemuda melalui Perlindungan Pemuda, Advokasi, Akses Pengembangan Diri, Penggunaan Prasarana dan Sarana Tanpa Diskriminatif, Partisipasi Pemuda dalam Proses Perencanaan, Pelaksanaan Evaluasi dan Pengambilan Keputusan Program Strategis	Jumlah event/kegiatan pemuda yang difasilitasi	4				Rp 1.034.912.980,20	0	Rp 6.944.678,00	1	Rp 6.944.678,00	1	Rp 33.971.192,00	2	Rp 680.694.012,00	4	Rp 728.554.560,00	100%	70%					
				Jumlah peserta yang mengikuti kegiatan penanggulangan HIV/AIDS	100				0		0		0		100		100		100	100%						
				Jumlah Peserta bimtek/soialisasi bahaya destruktif	100				0		100		0		0		0		100	100	100%					

No.	Sasaran	Kode	Urusan/Bidang Pemerintahan dan Program/Kegiatan/Subkegiatan	Indikator Kinerja Program (outcome) / Kegiatan (output) / Subkegiatan	Satuan	Target RPJMD Kabupaten pada Tahun 2021 (Akhir Periode RPJMD)		Realisasi Kinerja RPJMD sampai dengan RKPD tahun lalu (n-2)	Target Kinerja dan Anggaran RKPD Tahun Berjalan (2021) yang Dievaluasi		Realisasi Kinerja Pada Triwulan								Realisasi Capaian Kinerja dan Anggaran RKPD kabupaten yang Dievaluasi	Tingkat Capaian Kinerja dan Realisasi Anggaran RKPD yang dievaluasi	Realisasi Kinerja dan Anggaran RPJMD s/d Tahun 2021	Tingkat Capaian Kinerja dan Realisasi Anggaran RPJMD s/d Tahun 2021	Unit PD Penganggung Jawab	
						K	Rp.		K	Rp.	I		II		III		IV							
						K	Rp.		K	Rp.	K	Rp.	K	Rp.	K	Rp.	K	Rp.						K
			Penyelenggaraan Seleksi dan Pelatihan Pasukan Pengibar Bendera	Jumlah anggota PASKIBRA KA yang dibina	78				Rp 839.810.578,50	0	Rp 5.613.048,00	78	Rp 5.613.048,00	0	Rp 660.957.700,00	0	Rp 0,00	78	Rp 672.183.796,00	100%	80%			
			Pemberdayaan dan Pengembangan Organisasi Kepemudaan Tingkat Daerah Kabupaten/Kota	Jumlah Organisasi yang aktif dalam kegiatan Kepemudaan	Organisasi				Rp 655.591.918,10	0	Rp 50.573.486,00	0	Rp 50.573.486,00	10	Rp 60.574.389,00	10	Rp 409.308.352,00	20	Rp 571.029.713,00	100%	87%			
			Koordinasi, Sinkronisasi dan Pelaksanaan Pemberdayaan Pemuda atau Organisasi Kepemudaan melalui Kemitraan dengan Dunia Usaha	Jumlah organisasi pemuda yang dimonev	20				Rp 144.537.600,00	0	Rp 7.082.926,00	0	Rp 7.082.926,00	10	Rp 60.574.389,00	10	Rp 14.165.852,00	20	Rp 88.906.093,00	100%	61%			
			Peningkatan Kapasitas Pemuda dan Organisasi Kepemudaan Kabupaten/Kota	Jumlah peserta bimtek/sosialisasi/rakor kepemudaan	100				Rp 511.054.318,10	0	Rp 43.490.560,00	0	Rp 43.490.560,00	0	Rp 0,00	50	Rp 395.142.500,00	50	Rp 482.123.620,00	50%	94%			

No.	Sasaran	Kode	Urusan/Bidang Pemerintahan dan Program/Kegiatan/ Subkegiatan	Indikator Kinerja Program (outcome) / Kegiatan (output) / Subkegiatan	Satuan	Target RPJMD Kabupaten pada Tahun 2021 (Akhir Periode RPJMD)		Realisasi Kinerja RPJMD sampai dengan RKPJMD tahun lalu (n-2)		Target Kinerja dan Anggaran RKPJMD Tahun Berjalan (2021) yang Dievaluasi		Realisasi Kinerja pada Triwulan								Realisasi Capaian Kinerja dan Anggaran RKPJMD kabupaten yang Dievaluasi	Tingkat Capaian Kinerja dan Realisasi Anggaran RKPJMD yang dievaluasi	Realisasi Kinerja dan Anggaran RPJMD s/d Tahun 2021	Tingkat Capaian Kinerja dan Realisasi Anggaran RPJMD s/d Tahun 2021	Unit PD Penganggung Jawab		
						K	Rp.	K	Rp.	K	Rp.	I		II		III		IV								
												K	Rp.	K	Rp.	K	Rp.	K	Rp.						K	Rp.
				Jumlah Pemuda yang mengikuti sosialisasi Pemuda Pelopor	100					100		100	0	0	0	0	100		100%							
Rata-Rata Capaian Kinerja yang Dievaluasi (%)																				100%						
Predikat Kinerja yang Dievaluasi																				ST						
Meningkatnya prestasi dibidang keolahragaan baik di tingkat Regional, Nasional dan Internasional			URUSAN PEMERINTAHAN BIDANG KEPEMUDAAN DAN OLAHRAGA																							
			PROGRAM PENGEMBANGAN KAPASITAS DAYA SAING KEOLAHRAGAAN	Jumlah Prestasi yang Diraih di Tingkat Regional/Nasional/Internasional	Prestasi																					
			Penyelenggaraan Kejuaraan Olahraga Tingkat Daerah Kabupaten/Kota	Jumlah Event Olahraga Prestasi dan Olahraga Lainnya yang	event																					
						75	Rp 20.564.720.672,37	0	Rp 654.227.320,00	44	Rp 654.227.320,00	73	Rp 1.595.018.289,00	212	Rp 4.213.306.527,00	329	Rp 7.116.779.456,00	100%	34%							
						3	Rp 1.304.988.995,00	3	Rp 7.082.926,00	0	Rp 7.082.926,00	0	Rp 202.124.389,00	0	Rp 909.410.852,00	3	Rp 1.125.701.093,00	100%	86%							

No.	Sasaran	Kode	Urusan/Bidang Urusan Pemerintah dan Program/Kegiatan/ Subkegiatan	Indikator Kinerja Program (outcome) / Kegiatan (output) / Subkegiatan	Satuan	Target RPJMD Kabupaten pada Tahun 2021 (Akhir Periode RPJMD)		Realisasi Kinerja RPJMD sampai dengan RKPD tahun lalu (n-2)	Target Kinerja dan Anggaran RKPD Tahun Berjalan (2021) yang Dievaluasi	Realisasi Kinerja Pada Triwulan								Realisasi Capaian Kinerja dan Anggaran RKPD kabupaten yang Dievaluasi	Tingkat Capaian Kinerja dan Realisasi Anggaran RKPD yang dievaluasi	Realisasi Kinerja dan Anggaran RPJMD s/d Tahun 2021	Tingkat Capaian Kinerja dan Realisasi Anggaran RPJMD s/d Tahun 2021	Unit PD Penganggung Jawab
						K				I		II		III		IV						
						K	Rp.			K	Rp.	K	Rp.	K	Rp.	K	Rp.					
			Penyelenggaraan Kejuaraan Olahraga Multi Event dan Single Event Tingkat Kabupaten /Kota	Jumlah Event Olahraga Prestasi dan Olahraga Lainnya yang Diselenggarakan	3		Rp 1.304.988.995,00	3	Rp 7.082.926,00	0	Rp 7.082.926,00	0	Rp 202.124.389,00	0	Rp 909.410.852,00	3	Rp 1.125.701.093,00	100%	86%			
			Pembinaan dan Pengembangan Olahraga Prestasi Tingkat Daerah Provinsi	Jumlah Pembinaan Kepada Pelaku Keolahragaan Jumlah Pelaku Olahraga yang mendapat Penghargaan	Kegiatan		Rp 10.481.892.149,50	3	Rp 0,00	0	Rp 0,00	0	Rp 0,00	3	Rp 475.610.970,00	3	Rp 475.610.970,00	100%	4%			
			Pemusatan Latihan Daerah, Ilmu Pengetahuan dan Teknologi Keolahragaan (Sport Science)	Jumlah pembinaan kepada pelaku keolahragaan	Orang		Rp 0,00	3	Rp 0,00	0	Rp 0,00	0	Rp 0,00	3	Rp 0,00	3	Rp 0,00	100%	0%			
			Pembinaan dan Pengembangan Atlet Berprestasi Kabupaten /Kota	Jumlah Pelaku Olahraga yang Mendapat Penghargaan	20		Rp 10.481.892.149,50	20	Rp 0,00	0	Rp 0,00	0	Rp 0,00	42	Rp 475.610.970,00	42	Rp 475.610.970,00	100%	4%			

No.	Sasaran	Kode	Urusan/Bidang Pemerintahan dan Program/Kegiatan/Subkegiatan	Indikator Kinerja Program (outcome) / Kegiatan (output) / Subkegiatan	Satuan	Target RPJMD Kabupaten pada Tahun 2021 (Akhir Periode RPJMD)		Realisasi Kinerja RPJMD sampai dengan RKPD tahun lalu (n-2)	Target Kinerja dan Anggaran RKPD Tahun Berjalan (2021) yang Dievaluasi	Realisasi Kinerja pada Triwulan								Realisasi Capaian Kinerja dan Anggaran RKPD kabupaten yang Dievaluasi		Tingkat Capaian Kinerja dan Realisasi Anggaran RKPD yang dievaluasi		Realisasi Kinerja dan Anggaran RPJMD s/d Tahun 2021	Tingkat Capaian Kinerja dan Realisasi Anggaran RPJMD s/d Tahun 2021	Unit PD Penganggung Jawab						
						K				Rp.		I		II		III		IV		K					Rp.		K		Rp.	
						K	Rp.			K	Rp.	K	Rp.	K	Rp.	K	Rp.	K	Rp.	K	Rp.				K	Rp.	K	Rp.	K	Rp.
			Pembinaan dan Pengembangan Olahraga Rekreasi	Jumlah Even olahraga rekreasi dan olahraga lainnya yang diselenggarakan	Even				Rp 8.777.839.527,87	2	Rp 647.144.394,00	1	Rp 647.144.394,00	4	Rp 1.392.893.900,00	3	Rp 2.828.284.705,00	10	Rp 5.515.467.393,00	10	0%	62%								
			Penyelenggaraan, Pengembangan dan Pemasalan Festival dan Olahraga Rekreasi	Jumlah event olahraga rekreasi dan olahraga lainnya yang diselenggarakan	10				Rp 2.175.970.799,87	2	Rp 0,00	1	Rp 0,00	4	Rp 313.766.500,00	3	Rp 576.450.053,00	10	Rp 890.216.553,00	10	0%	40%								
			Penyediaan, Pengembangan dan Pemeliharaan Sarana dan Prasarana Olahraga Rekreasi	Jumlah Pengguna fasilitas Keolahragaan dan Jumlah Sarana dan Prasarana olahraga yang dipelihara	161 17 7				Rp 6.601.868.728,00	22 17 2	Rp 647.144.394,00	19 85 1	Rp 647.144.394,00	22 40 2	Rp 1.079.127.400,00	228 43 3	Rp 2.251.834.652,00	87 28 7	Rp 4.625.250.840,00	10 0 10	0% 0% 0%	70%								
Rata-Rata Capaian Kinerja yang Dievaluasi (%)																			10	0%										
Predikat Kinerja yang Dievaluasi																			ST											

No.	Sasaran	Kode	Urusan/Bidang Urusan Pemerintahan dan Program/Kegiatan/Subkegiatan	Indikator Kinerja Program (outcome) / Kegiatan (output) / Subkegiatan	Satuan	Target RPJMD Kabupaten pada Tahun 2021 (Akhir Periode RPJMD)		Realisasi Capaian Kinerja RPJMD sampai dengan RKPd tahun lalu (n-2)	Target Kinerja dan Anggaran RKPD Tahun Berjalan (2021) yang Dievaluasi	Realisasi Kinerja Pada Triwulan								Realisasi Capaian Kinerja dan Anggaran RKPD kabupaten yang Dievaluasi	Tingkat Capaian Kinerja dan Realisasi Anggaran RKPD yang dievaluasi	Realisasi Kinerja dan Anggaran RPJMD s/d Tahun 2021	Tingkat Capaian Kinerja dan Realisasi Anggaran RPJMD s/d Tahun 2021	Unit PD Penganggung Jawab				
						K				I		II		III		IV										
						K	Rp.			K	Rp.	K	Rp.	K	Rp.	K	Rp.						K	Rp.		
	Meningkatkan prestasi dibidang keolahragaan baik di tingkat Regional, Nasional dan Internasional		URUSAN PEMERINTAHAN BIDANG KEPEMUDAAN DAN OLAHRAGA PROGRAM PENGEMBANGAN KAPASITAS DAYA SAING KEOLAHRAGAAN	Jumlah Prestasi yang Diraih di Tingkat Regional/Nasional/Internasional	Prestasi				Rp 20.56 4.720. 672,3 7	75		Rp 654.2 27.32 0,00	0	Rp 654.2 27.32 0,00	44	Rp 1.595. 018. 289,0 0	73	Rp 4.213. 306. 527,0 0	212	Rp 7.116.7 79.456, 00	32 9	Rp 1 0 0 %	34 %		Dinas Kepe mud aan, Olah raga dan Pari wisat a	
			Penyelenggara an Kejuaraan Olahraga Tingkat Daerah Kabupaten/Kot a	Jumlah Event Olahraga Prestasi dan Olahraga Lainnya yang Diselenggarakan	event			Rp 1.304.9 88.995, 00	3	Rp 7.082. 926,00	3	Rp 7.082. 926,00	0	Rp 7.082. 926,00	0	Rp 202.12 4.389, 00	0	Rp 909.41 0.852, 00	0	Rp 7.116.7 79.456, 00	3	Rp 1.125.7 01.093, 00	10 0 %	86%		
			Penyeleng garaan Kejuaraan Olahraga Multi Event dan Single Event Tingkat Kabupaten /Kota	Jumlah Event Olahraga Prestasi dan Olahraga Lainnya yang Diselenggarakan	3			Rp 1.304.9 88.995, 00	3	Rp 7.082. 926,00	3	Rp 7.082. 926,00	0	Rp 7.082. 926,00	0	Rp 202.12 4.389, 00	0	Rp 909.41 0.852, 00	0	Rp 7.116.7 79.456, 00	3	Rp 1.125.7 01.093, 00	10 0 %	86%		

No.	Sasaran	Kode	Urusan/Bidang Pemerintahan dan Program/Kegiatan/Subkegiatan	Indikator Kinerja Program (outcome) / Kegiatan (output) / Subkegiatan	Satuan	Target RPJMD Kabupaten pada Tahun 2021 (Akhir Periode RPJMD)		Realisasi Kinerja RPJMD sampai dengan RKPD tahun lalu (n-2)	Target Kinerja dan Anggaran RKPD Tahun Berjalan (2021) yang Dievaluasi		Realisasi Kinerja Pada Triwulan								Realisasi Capaian Kinerja dan Anggaran RKPD kabupaten yang Dievaluasi	Tingkat Capaian Kinerja dan Realisasi Anggaran RKPD yang dievaluasi	Realisasi Kinerja dan Anggaran RPJMD s/d Tahun 2021	Tingkat Capaian Kinerja dan Realisasi Anggaran RPJMD s/d Tahun 2021	Unit PD Penganggung Jawab						
						K			Rp.		I		II		III		IV												
						K	Rp.		K	Rp.	K	Rp.	K	Rp.	K	Rp.	K	Rp.						K	Rp.				
	masi publik		PROGRAM PENYELENGGARAAN STATISTIK SEKTORAL	Persentase data statistik yang digunakan sebagai bahan informasi	%				Rp 542.222.349,88	10	Rp 65.136.490,00	2	Rp 65.136.490,00	2	Rp 82.457.100,00	2	Rp 207.051.000,00	2	Rp 419.781.080,00	8	Rp 419.781.080,00	77%							
			Penyelenggaraan Statistik Sektoral di Lingkup Daerah Kabupaten/Kotora	Presentase Data Statistik yang diolah dan di analisa	%				Rp 542.222.349,88	100	Rp 65.136.490,00	25	Rp 65.136.490,00	25	Rp 82.457.100,00	25	Rp 207.051.000,00	25	Rp 419.781.080,00	100	Rp 419.781.080,00	77%							
				Jumlah data statistik sektoral yang diolah dan dianalisa	dokumen				Rp 542.222.349,88	3	Rp 65.136.490,00	1	Rp 65.136.490,00	1	Rp 82.457.100,00	0	Rp 207.051.000,00	0	Rp 419.781.080,00	3	Rp 419.781.080,00	100%							
				Jumlah data statistik sektoral yang diolah dan dianalisa	dokumen					3		1		1		0				3		100%							
				Jumlah data statistik sektoral yang diolah dan dianalisa	dokumen					3		1		1		0				3		100%							
			Koordinasi dan Sinkronisasi Pengumpulan, Pengolahan, Analisis dan Diseminasi	Jumlah Koordinasi dan Sinkronisasi Pengumpulan, Pengolahan, Analisis dan	4				Rp 96.186.706,50	4	Rp 7.287.280,00	1	Rp 7.287.280,00	1	Rp 3.297.100,00	1	Rp 76.416.000,00	1	Rp 94.287.660,00	4	Rp 94.287.660,00	98%							

No.	Sasaran	Kode	Urusan/Bidang Pemerintahan dan Program/Kegiatan/ Subkegiatan	Indikator Kinerja Program (outcome) / Kegiatan (output) / Subkegiatan	Satuan	Target RPJMD Kabupaten pada Tahun 2021 (Akhir Periode RPJMD)		Realisasi Kinerja RPJMD sampai dengan RKP tahun lalu (n-2)	Target Kinerja dan Anggaran RKP Tahun Berjalan (2021) yang Dievaluasi		Realisasi Kinerja Pada Triwulan								Realisasi Kinerja dan Anggaran RKP Kabupaten yang Dievaluasi	Tingkat Capaian Kinerja dan Realisasi Anggaran RKP yang dievaluasi	Realisasi Kinerja dan Anggaran RPJMD s/d Tahun 2021	Tingkat Capaian Kinerja dan Realisasi Anggaran RPJMD s/d Tahun 2021	Unit PD Penganggung Jawab				
						K			Rp.		K		Rp.		I		II							III		IV	
						K	Rp.		K	Rp.	K	Rp.	K	Rp.	K	Rp.	K	Rp.						K	Rp.	K	Rp.
			Penetapan Kebijakan Tata Kelola Keamanan Informasi dan Jaringan Komunikasi Sandi Pemerintah Daerah Kabupaten /Kota	Jumlah dokumen tata kelola keamanan informasi dan jaringan komunikasi sandi yang ditetapkan	30				30	Rp 50.000.000,00	7	Rp 0,00	7	Rp 0,00	7	Rp 49.769.724,00	7	Rp 0,00	28	Rp 49.769.724,00	93 %	99%					
			Pelaksanaan Analisis Kebutuhan dan Pengelolaan Sumber Daya Keamanan Informasi Pemerintah Daerah Kabupaten /Kota	Jumlah Rekomendasi kebutuhan Sumber Daya Keamanan Informasi Pemerintah Daerah Kabupaten /Kota	1				1	Rp 50.000.000,00	0	Rp 0,00	0	Rp 0,00	0	Rp 0,00	1	Rp 47.503.300,00	1	Rp 47.503.300,00	10 0 %	95%					
			Pelaksanaan Keamanan Informasi Pemerintah Daerah Kabupaten /Kota Berbasis Elektronik dan Non Elektronik	Jumlah aplikasi yg terintegrasi dgn esign bsre	5				5	Rp 50.000.000,00	1	Rp 0,00	1	Rp 0,00	2	Rp 0,00	2	Rp 47.000.000,00	6	Rp 47.000.000,00	10 0 %	94%					
			Penyediaan Layanan Keamanan Informasi Pemerintah Daerah	Jumlah Layanan Keamanan Informasi Pemerintah Daerah	5				5	Rp 110.000.000,00	1	Rp 0,00	1	Rp 0,00	2	Rp 45.000.000,00	2	Rp 57.122.400,00	6	Rp 102.122.400,00	10 0 %	92%					

No.	Sasaran	Kode	Usuran/Bidang Urusan Pemerintahan dan Program/Kegiatan/Subkegiatan	Indikator Kinerja Program (outcome) / Kegiatan (output) / Subkegiatan	Satuan	Target RPJMD Kabupaten pada Tahun 2021 (Akhir Periode RPJMD)		Realisasi Kinerja RPJMD sampai dengan RPKD tahun lalu (n-2)	Target Kinerja dan Anggaran RPKD Tahun Berjalan (2021) yang Dievaluasi		Realisasi Kinerja Pada Triwulan								Realisasi Capaian Kinerja dan Anggaran RPKD kabupaten yang Dievaluasi	Tingkat Capaian Kinerja dan Realisasi Anggaran RPKD yang dievaluasi	Realisasi Kinerja dan Anggaran RPJMD s/d Tahun 2021	Tingkat Capaian Kinerja dan Realisasi Anggaran RPKD s/d Tahun 2021	Unit PD Penganggung Jawab		
						K	Rp.		K	Rp.	I		II		III		IV								
						K	Rp.		K	Rp.	K	Rp.	K	Rp.	K	Rp.	K	Rp.						K	Rp.
			Pelindungan, Pengembangan, Pemanfaatan Objek Pemajuan Kebudayaan	Persentase desa pemajuan kebudayaan yang dikembangkan dan dimanfaatkan	30				Rp 144.621.290,70	30	Rp 37.570.182,00	0	Rp 37.570.182,00	0	Rp 0,00	30	Rp 47.629.672,00	30	Rp 122.770.036,00	100%	84%				
			Pelestarian Kesenian tradisional yang Masyarakat Pelakunya dalam Daerah Kabupaten/Kot	Jumlah perangkat desa/kecamatan yang mengikuti sosialisasi	108				130	108	130	0	0	0	0	0	130	130	100%	100%					
			Pelindungan, Pengembangan, Pemanfaatan Objek Pemajuan Tradisi Budaya	Persentase kelompok seni yang dibina	0				Rp 71.503.316,25	55	0	Rp 0,00	0	Rp 0,00	0	Rp 36.745.000,00	55	Rp 13.255.000,00	55	Rp 50.000.000,00	100%	69%			
			Pelindungan, Pengembangan, Pemanfaatan Objek Pemajuan Tradisi Budaya	Jumlah seni tradisi yang dikembangkan dan dilestarikan melalui pertunjukan, festival, lomba dimasyarakat dan sekolah baik didalam/diluar daerah/luar negeri	5				Rp 71.503.316,25	5	0	Rp 0,00	0	Rp 0,00	0	Rp 36.745.000,00	5	Rp 13.255.000,00	5	Rp 50.000.000,00	100%	69%			

No.	Sasaran	Kode	Urusan/Bidang Pemerintahan dan Program/Kegiatan/Subkegiatan	Indikator Kinerja Program (outcome) / Kegiatan (output) / Subkegiatan	Satuan	Target RPJMD Kabupaten pada Tahun 2021 (Akhir Periode RPJMD)		Realisasi Kinerja RPJMD sampai dengan RKPD tahun lalu (n-2)	Target Kinerja dan Anggaran RKPD Tahun Berjalan (2021) yang Dievaluasi		Realisasi Kinerja Pada Triwulan								Realisasi Kinerja dan Anggaran RKPD kabupaten yang Dievaluasi	Tingkat Capaian Kinerja dan Realisasi Anggaran RKPD yang dievaluasi	Realisasi Kinerja dan Anggaran RPJMD s/d Tahun 2021	Tingkat Capaian Kinerja dan Realisasi Anggaran RPJMD s/d Tahun 2021	Unit PD Penganggung Jawab				
						K	Rp.		K	Rp.	I		II		III		IV										
											K	Rp.	K	Rp.	K	Rp.	K	Rp.						K	Rp.	K	Rp.
			Peningkatan Pendidikan dan Pelatihan Sumber Daya Manusia Kesenian Tradisional	Jumlah seniman dan guru yang dibina	250				Rp 365.660.393,00	250	0	Rp 250.000,00	0	Rp 250.000,00	328	Rp 90.472.500,00	0	Rp 0,00	328	Rp 590.472.500,00	100%	161%					
			Standarisasi dan Sertifikasi Sumber Daya Manusia Kesenian Tradisional sesuai dengan Kebutuhan dan Tuntutan	Jumlah kelompok dan jenis penghargaan yang diperoleh dan diberikan baik melalui pergelaran, lomba, festival baik dalam dan luar daerah	0				Rp 87.125.000,00	0	0	Rp 0,00	0	Rp 0,00	0	Rp 0,00	0	Rp 0,00	0	Rp 0,00	0%	0%					
																			Rata-Rata Capaian Kinerja yang Dievaluasi (%)		50%						
																			Predikat Kinerja yang Dievaluasi		SR						
			URUSAN PEMERINTAHAN BIDANG PERPUSTAKAAN																								
			PROGRAM PENUNJANG URUSAN PEMERINTAHAN DAERAH	Tingkat Kepuasan Aparatur SKPD terhadap Pelayanan Administrasi Perkantoran	%				Rp 7.901.280.470,41	100	25	Rp 1.265.942.051,00	25	Rp 1.265.942.051,00	25	Rp 1.693.473.621,00	25	Rp 2.361.695.581,00	100	Rp 6.587.053.304,00	100%	83%				Dinas Perpustakaan dan Kearsipan	

No.	Sasaran	Kode	Urusan/Bidang Urusan Pemerintahan dan Program/Kegiatan/Subkegiatan	Indikator Kinerja Program (outcome) / Kegiatan (output) / Subkegiatan	Satuan	Target RPJMD Kabupaten pada Tahun 2021 (Akhir Periode RPJMD)		Realisasi Kinerja RPJMD sampai dengan RKPD tahun lalu (n-2)	Target Kinerja dan Anggaran RKPD Tahun Berjalan (2021) yang Dievaluasi		Realisasi Kinerja pada Triwulan								Realisasi Kinerja dan Anggaran RKPD kabupaten yang Dievaluasi	Tingkat Capaian Kinerja dan Realisasi Anggaran RKPD yang dievaluasi	Realisasi Kinerja dan Anggaran RPJMD s/d Tahun 2021	Tingkat Capaian Kinerja dan Realisasi Anggaran RPJMD s/d Tahun 2021	Unit PD Penganggung Jawab			
						K	Rp.		K	Rp.	I		II		III		IV									
						K	Rp.		K	Rp.	K	Rp.	K	Rp.	K	Rp.	K	Rp.						K	Rp.	
			Koordinasi dan Penyusunan Laporan Capaian Kinerja dan Ikhtisar Realisasi Kinerja SKPD	Jumlah dokumen laporan kinerja PD yang disusun tepat waktu	1				Rp 51.188.322,50	1	Rp 0,00	0	Rp 0,00	0	Rp 0,00	0	Rp 342.200,00	1	Rp 342.200,00	100%	0%					
			Administrasi Keuangan Perangkat Daerah	Persentase realisasi anggaran PD	%	100	Rp 5.478.298.640,00	14,94	Rp 1.029.104,00	28,02	Rp 104,00	25,89	Rp 496,02	25,89	Rp 1.242.700	25,89	Rp 1.363.148,94	0	Rp 4.663.852.987,00	0%	85%					
			Penyediaan Gaji dan Tunjangan ASN	Tersedianya Gaji dan Tunjangan ASN	%	100	Rp 5.478.298.640,00	14,94	Rp 1.029.104,00	28,02	Rp 104,00	25,89	Rp 496,02	25,89	Rp 1.242.700	25,89	Rp 1.363.148,94	0	Rp 4.663.852.987,00	0%	85%					
			Administrasi Barang Milik Daerah pada Perangkat Daerah	Persentase BMD SKPD yang telah registrasi	%	100	Rp 10.114.320,00	25	Rp 10.114.320,00	25	Rp 0,00	0	Rp 0,00	0	Rp 0,00	0	Rp 0,00	75	Rp 20.228.640,00	75%	200%					
				Persentase BMD SKPD yang telah tersertifikasi	%	-		0		0		0		0		0			0%							
				Persentase Barang milik daerah pada Perangkat daerah yang tercatat	%	100		25		25		25		25		0		75		75%						

No.	Sasaran	Kode	Urusan/Bidang Pemerintahan dan Program/Kegiatan/ Subkegiatan	Indikator Kinerja Program (outcome) / Kegiatan (output) / Subkegiatan	Satuan	Target RPJMD Kabupaten pada Tahun 2021 (Akhir Periode RPJMD)		Realisasi Kinerja RPJMD sampai dengan RKPD tahun lalu (n-2)	Target Kinerja dan Anggaran RKPD Tahun Berjalan (2021) yang Dievaluasi		Realisasi Kinerja pada Triwulan								Realisasi Kinerja dan Anggaran RKPD kabupaten yang Dievaluasi	Tingkat Capaian Kinerja dan Realisasi Anggaran RKPD yang dievaluasi	Realisasi Kinerja dan Anggaran RPJMD s/d Tahun 2021	Tingkat Capaian Kinerja dan Realisasi Anggaran RPJMD s/d Tahun 2021	Unit PD Penganggung Jawab								
						K			Rp.		I		II		III		IV							K		Rp.		K		Rp.	
						K	Rp.		K	Rp.	K	Rp.	K	Rp.	K	Rp.	K	Rp.						K	Rp.	K	Rp.	K	Rp.	K	Rp.
			Pengamanan Barang Milik Daerah SKPD	jumlah premi asuransi barang milik daerah yang terbayar	2				Rp 10.114.320,00	2	Rp 10.114.320,00	0	Rp 10.114.320,00	0	Rp 0,00	0	Rp 0,00	2	Rp 20.228.640,00	100%	200%										
			Administrasi Umum Perangkat Daerah	Nilai Survey Kepuasan Masyarakat (SKM) Prosentase pelayanan administrasi umum perangkat daerah yang terpenuhi	Poin			81,59	Rp 503.397.647,51	0	Rp 56.449.470,00	0	Rp 56.449.470,00	0	Rp 60.687.001,00	81,59	Rp 184.558.656,00	0	Rp 358.144.597,00	0%	71%										
			Penyediaan Komponen Instalasi Listrik/Penerangan Bangunan Kantor	Jumlah komponen listrik /penerangan yang tersedia	126			126	Rp 10.832.608,40	40	Rp 3.600.800,00	40	Rp 3.600.800,00	21	Rp 3.628.900,00	25	Rp 0,00	126	Rp 10.830.500,00	100%	99%										
			Penyediaan Peralatan dan Perlengkapan Kantor	Jumlah peralatan dan perlengkapan kantor yang tersedia	1163			1163	Rp 57.649.153,75	410	Rp 15.413.250,00	200	Rp 15.413.250,00	376	Rp 8.675.150,00	177	Rp 13.665.500,00	1163	Rp 53.167.150,00	100%	92%										
			Penyediaan Bahan Logistik Kantor	Jumlah BBM yang disediakan	2			2	Rp 282.800.000,00	20	Rp 30.442.720,00	20	Rp 30.442.720,00	0	Rp 32.321.751,00	0	Rp 87.058.665,00	4	Rp 180.265.856,00	100%	63%										

No.	Sasaran	Kode	Urusan/Bidang Urusan Pemerintahan dan Program/Kegiatan/Subkegiatan	Indikator Kinerja Program (outcome) / Kegiatan (output) / Subkegiatan	Satuan	Target RPJMD Kabupaten pada Tahun 2021 (Akhir Periode RPJMD)		Realisasi Capaian Kinerja RPJMD sampai dengan RKPD tahun lalu (n-2)	Target Kinerja dan Anggaran RKPD Tahun Berjalan (2021) yang Dievaluasi		Realisasi Kinerja Pada Triwulan								Realisasi Capaian Kinerja dan Anggaran RKPD kabupaten yang Dievaluasi	Tingkat Capaian Kinerja dan Realisasi Anggaran RKPD yang dievaluasi	Realisasi Kinerja dan Anggaran RPJMD s/d Tahun 2021	Tingkat Capaian Kinerja dan Realisasi Anggaran RPJMD s/d Tahun 2021	Unit PD Penganggung Jawab			
						K			Rp.		I		II		III		IV									
						K	Rp.		K	Rp.	K	Rp.	K	Rp.	K	Rp.	K	Rp.						K	Rp.	
			Pengadaan Barang Milik Daerah Penunjang Urusan Pemerintahan Daerah	Jumlah dan Jenis BMD yang diadakan	Unit				Rp 69.935.917,00	12	0	Rp 0,00	0	Rp 0,00	0	Rp 0,00	12	Rp 59.519.520,00	12	Rp 59.519.520,00	100%	85%				
			Pengadaan Kendaraan Perorangan Dinas atau Kendaraan Dinas Jabatan	Jumlah BMD yang terpenuhi	Unit				0	12	0	0	0	0	0	0	12	0	12	0	0	100%	0%			
			Pengadaan Peralatan dan Mesin Lainnya	Jumlah kendaraan dinas/operasional yang diadakan	0				Rp 0,00	0	0	Rp 0,00	0	Rp 0,00	0	Rp 0,00	0	Rp 0,00	0	Rp 0,00	0	0%	0%			
			Pengadaan Peralatan dan Mesin Lainnya	Jumlah peralatan dan perlengkapan gedung/kantor / rumah dinas/jabatan yang diadakan	12				Rp 69.935.917,00	12	3	Rp 0,00	3	Rp 0,00	0	Rp 0,00	12	Rp 59.519.520,00	18	Rp 59.519.520,00	100%	85%				
			Penyediaan Jasa Penunjang Urusan Pemerintahan Daerah	Persentase terpenuhinya jasa penunjang perkantoran	%				Rp 1.112.373.800,00	100%	25	Rp 127.384.655,00	25	Rp 127.384.655,00	25	Rp 241.974.063,00	25	Rp 355.277.797,00	100%	Rp 852.021.170,00	0	0%	76%			
			Penyediaan Jasa	Persentase terpenuhinya jasa penunjang perkantoran	%				100%	100%	25	25	25	25	25	25	25	100%	100%	0	0%	0%	0%			
			Penyediaan Jasa	Jumlah surat keluar masuk	1800				Rp 3.300.000,00	1800	428	Rp 2.000.000,00	507	Rp 2.000.000,00	503	Rp 1.300.000,00	362	Rp 0,00	1800	Rp 5.300.000,00	100%	160%				

No.	Sasaran	Kode	Urusan/Bidang Urusan Pemerintahan dan Program/Kegiatan/Subkegiatan	Indikator Kinerja Program (outcome) / Kegiatan (output) / Subkegiatan	Satuan	Target RPJMD Kabupaten pada Tahun 2021 (Akhir Periode RPJMD)		Realisasi Kinerja RPJMD sampai dengan RKPD tahun lalu (n-2)	Target Kinerja dan Anggaran RKPD Tahun Berjalan (2021) yang Dievaluasi	Realisasi Kinerja Pada Triwulan								Realisasi Kinerja dan Anggaran RKPD kabupaten yang Dievaluasi	Tingkat Capaian Kinerja dan Realisasi Anggaran RKPD yang dievaluasi	Realisasi Kinerja dan Anggaran RPJMD s/d Tahun 2021	Tingkat Capaian Kinerja dan Realisasi Anggaran RPJMD s/d Tahun 2021	Unit PD Penganggung Jawab			
						K				I		II		III		IV									
						K	Rp.			K	Rp.	K	Rp.	K	Rp.	K	Rp.						K	Rp.	
			Penyediaan Jasa Pemeliharaan, Biaya Pemeliharaan dan Pajak Kendaraan Perorangan Dinas atau Kendaraan Dinas Jabatan	Jumlah kendaraan dinas/operasional yang dipelihara Jumlah bahan peralatan dan bahan pembersih kendaraan yang tersedia Jumlah STNK kendaraan dinas yang lunas pajaknya	5				Rp 56.153.954,40	5	Rp 5.938.700,00	2	Rp 5.938.700,00	3	Rp 700,00	0	Rp 10.987.900,00	0	Rp 25.481.100,00	5	Rp 48.346.400,00	100%	86%		
			Penyediaan Jasa Pemeliharaan, Pajak, dan Perizinan Kendaraan Dinas Operasional atau Lapangan	Jumlah kendaraan dinas/operasional yang dipelihara Jumlah bahan peralatan dan bahan pembersih kendaraan yang tersedia	16				Rp 72.191.623,00	16	Rp 10.200.900,00	6	Rp 10.200.900,00	6	Rp 23.432.190,00	6	Rp 21.440.190,00	8	Rp 65.274.180,00	26	Rp 180,00	100%	90%		
					40					40				0		0						100%			

No.	Sasaran	Kode	Urusan/Bidang Pemerintahan dan Program/Kegiatan/ Subkegiatan	Indikator Kinerja Program (outcome) / Kegiatan (output) / Subkegiatan	Satuan	Target RPJMD Kabupaten pada Tahun 2021 (Akhir Periode RPJMD)		Realisasi Capaian Kinerja RPJMD sampai dengan RKPD tahun lalu (n-2)		Target Kinerja dan Anggaran RKPD Tahun Berjalan (2021) yang Dievaluasi		Realisasi Kinerja pada Triwulan								Realisasi Capaian Kinerja dan Anggaran RKPD kabupaten yang Dievaluasi		Tingkat Capaian Kinerja dan Realisasi Anggaran RKPD yang dievaluasi		Realisasi Kinerja dan Anggaran RPJMD s/d Tahun 2021		Tingkat Capaian Kinerja dan Realisasi Anggaran RPJMD s/d Tahun 2021	Unit PD Penganggung Jawab				
						K	Rp.	K	Rp.	K	Rp.	I		II		III		IV		K	Rp.	K	Rp.	K	Rp.						
												K	Rp.	K	Rp.	K	Rp.	K	Rp.	K	Rp.	K	Rp.	K	Rp.			K	Rp.		
				Jumlah STNK kendaraan dinas yang lunas pajaknya	26					26	6		6		6		8		26		100%										
			Pemeliharaan Mebel	Jumlah mebeleur yang dipelihara	1					1	Rp 6.000.000,00	0	Rp 0,00	1	Rp 0,00	0	Rp 0,00	0	Rp 3.255.000,00	1	Rp 3.255.000,00	100%	54%								
			Pemeliharaan Peralatan dan Mesin Lainnya	Jumlah peralatan dan mesin lainnya yang dipelihara	10					10	Rp 154.000.000,00	3	Rp 26.750.000,00	3	Rp 26.750.000,00	3	Rp 29.800.000,00	1	Rp 51.518.500,00	10	Rp 134.818.500,00	100%	87%								
			Pemeliharaan/Rehabilitasi Gedung Kantor dan Bangunan Lainnya	Jumlah luas gedung/kantor/rumah dinas/jabatan yang dipelihara/rehabilitasi	145					145	Rp 333.500.000,00	0	Rp 0,00	0	Rp 0,00	145	Rp 34.497.540,00	0	Rp 295.220.000,00	145	Rp 329.719.610,00	100%	98%								
																			Rata-Rata Capaian Kinerja yang Dievaluasi (%)		51%										
																			Predikat Kinerja yang Dievaluasi		R										
	Meningkatnya minat baca masyarakat		URUSAN PEMERINTAHAN BIDANG PERPUSTAKAAN																										Dinas Perpustakaan dan Kearsipan		

No.	Sasaran	Kode	Urusan/Bidang Urusan Pemerintahan dan Program/Kegiatan/Subkegiatan	Indikator Kinerja Program (outcome) / Kegiatan (output) / Subkegiatan	Satuan	Target RPJMD Kabupaten pada Tahun 2021 (Akhir Periode RPJMD)		Realisasi Capaian Kinerja RPJMD sampai dengan RKPD tahun lalu (n-2)	Target Kinerja dan Anggaran RKPD Tahun Berjalan (2021) yang Dievaluasi		Realisasi Kinerja Pada Triwulan								Realisasi Capaian Kinerja dan Anggaran RKPD kabupaten yang Dievaluasi	Tingkat Capaian Kinerja dan Realisasi Anggaran RKPD yang dievaluasi	Realisasi Kinerja dan Anggaran RPJMD s/d Tahun 2021	Tingkat Capaian Kinerja dan Realisasi Anggaran RPJMD s/d Tahun 2021	Unit PD Penganggung Jawab			
						K			Rp.		I		II		III		IV									
						K	Rp.		K	Rp.	K	Rp.	K	Rp.	K	Rp.	K	Rp.						K	Rp.	
			Pengelolaan Simpul Jaringan Informasi Kearsipan Nasional Tingkat Kabupaten/Kota	Jumlah Pengguna Layanan arsip Jumlah Lembaga arsip yang dibina	Orang Lembag a				Rp 172.400.424,00	Rp 18.704.186,00	17	16	16	16	34	Rp 51.319.972,00	Rp 155.693.323,00	100%	90%							
			Penyediaan Informasi, Akses dan Layanan Kearsipan Tingkat Daerah Kabupaten /Kota melalui JIKN	Jumlah arsip yang dikelola melalui JIKN Jumlah dokumentasi yang dikelola Jumlah naskah sumber arsip yang diterbitkan Jumlah pengguna layanan arsip	0 30 0 65			Rp 40.961.600,00	Rp 6.485.858,00	0	8	7	8	7	0	Rp 12.971.716,00	Rp 35.672.219,00	0%	87%							
			Pemberdayaan Kapasitas Unit Kearsipan dan Lembaga Kearsipan Daerah Kabupaten /Kota	Jumlah Lembaga dan tenaga pengelola arsip yang dibina	100			Rp 131.438.824,00	Rp 12.218.328,00	0	51	0	0	0	49	Rp 38.348.256,00	Rp 120.021.104,00	100%	91%							

No.	Sasaran	Kode	Urusan/Bidang Pemerintahan dan Program/Kegiatan/ Subkegiatan	Indikator Kinerja Program (outcome) / Kegiatan (output) / Subkegiatan	Satuan	Target RPJMD Kabupaten pada Tahun 2021 (Akhir Periode RPJMD)		Realisasi Kinerja RPJMD sampai dengan RKPD tahun lalu (n-2)	Target Kinerja dan Anggaran RKPD Tahun Berjalan (2021) yang Dievaluasi		Realisasi Kinerja pada Triwulan								Realisasi Capaian Kinerja dan Anggaran RKPD kabupaten yang Dievaluasi	Tingkat Capaian Kinerja dan Realisasi Anggaran RKPD yang dievaluasi	Realisasi Kinerja dan Anggaran RPJMD s/d Tahun 2021	Tingkat Capaian Kinerja dan Realisasi Anggaran RPJMD s/d Tahun 2021	Unit PD Penganggung Jawab		
						K	Rp.		K	Rp.	I		II		III		IV								
						K	Rp.		K	Rp.	K	Rp.	K	Rp.	K	Rp.	K	Rp.						K	Rp.
			Koordinasi dan Penyusunan Perubahan DPA-SKPD	Jumlah dokumen Perubahan DPA-SKPD yang disusun tepat waktu	1				Rp 12.400.325,00	1	Rp 0,00	1	Rp 0,00	1	Rp 2.648.000,00	1	Rp 9.750.500,00	4	Rp 12.398.500,00	100%	99%				
			Koordinasi dan Penyusunan Laporan Capaian Kinerja dan Ikhtisar Realisasi Kinerja SKPD	Jumlah dokumen laporan kinerja PD yang disusun tepat waktu	1				Rp 8.375.000,00	1	Rp 1.187.500,00	1	Rp 1.187.500,00	1	Rp 0,00	1	Rp 6.000.000,00	4	Rp 8.375.000,00	100%	100%				
			Evaluasi Kinerja Perangkat Daerah	Jumlah dokumen monev PD yang tersusun	1				Rp 221.783.125,00	1	Rp 0,00	1	Rp 0,00	1	Rp 4.187.500,00	1	Rp 163.095.300,00	4	Rp 167.282.800,00	100%	75%				
			Administrasi Keuangan Perangkat Daerah	Prosentase realisasi anggaran PD	%				Rp 6.210.190.536,60	75	1	Rp 1.095.285.033,00	1	Rp 1.095.285.033,00	1	Rp 1.351.562.294,00	1	Rp 1.516.588.404,00	4	Rp 5.058.720.764,00	5%	81%			
				Nilai produksi hasil olahan perikanan	Rp./kg				127000	12	4500	12	4350	12	6500	127	255	502605	100%	0%					
				Bandeng asap	Rp.kg				6000	60	500	60	400	60	400	607	50	241650	100%	0%					
				Nilai produksi hasil olahan perikanan Krupuk udang																					
				Persentase peningkatan pendapatan nelayan	%				0,55	0,14	0,12	0,12	0,15	0,15	0,17	0,17	0,17	0	0	0%	0%				
				Persentase peningkatan produksi perikanan	%				0,51	0,43	0,43	0,43	0,43	0,43	0,43	0,43	0,43	0,43	0,43	0,43	0%	0%			

No.	Sasaran	Kode	Urusan/Bidang Urusan Pemerintahan dan Program/Kegiatan/Subkegiatan	Indikator Kinerja Program (outcome) / Kegiatan (output) / Subkegiatan	Satuan	Target RPJMD Kabupaten pada Tahun 2021 (Akhir Periode RPJMD)		Realisasi Kinerja RPJMD sampai dengan RKPD tahun lalu (n-2)	Target Kinerja dan Anggaran RKPD Tahun Berjalan (2021) yang Dievaluasi	Realisasi Kinerja pada Triwulan								Realisasi Capaian Kinerja dan Anggaran RKPD kabupaten yang Dievaluasi	Tingkat Capaian Kinerja dan Realisasi Anggaran RKPD yang dievaluasi	Realisasi Kinerja dan Anggaran RPJMD s/d Tahun 2021	Tingkat Capaian Kinerja dan Realisasi Anggaran RPJMD s/d Tahun 2021	Unit PD Penganggung Jawab				
						K				I		II		III		IV										
						K	Rp.			K	Rp.	K	Rp.	K	Rp.	K	Rp.						K	Rp.		
				budidaya air payau Persentase peningkatan produksi perikanan Budidaya Air Tawar	%				3,1	0,264	0,237	0,238	0	0,739	0%											
			Penyediaan Gaji dan Tunjangan ASN	Jumlah ASN yang mendapatkan Gaji dan Tunjangan	1				1	Rp 6.188.08.047,00	Rp 1.095.285.033,00	Rp 1.095.285.033,00	Rp 1.343.260.894,00	1	Rp 1.508.866.204,00	100%	81%									
			Penyediaan Administrasi Pelaksanaan Tugas ASN	Jumlah ATK yang tersedia	1				1	Rp 21.382.489,60	Rp 0,00	Rp 0,00	Rp 8.301.400,00	1	Rp 7.722.200,00	100%	74%									
			Administrasi Barang Milik Daerah pada Perangkat Daerah	Prosentase BMD SKPD yang terigistrasi	tahun				1	Rp 11.613.620,00	Rp 0,00	Rp 0,00	Rp 1.050.000,00	1	Rp 5.882.700,00	100%	59%									
				Prosentase BMD SKPD yang telah tersertifikasi	tahun				1					1		100%										
				Persentase peningkatan produksi perikanan Budidaya Air Tawar	%				3,1	0,264	0,237	0,238	0	0,739	0%											
				Persentase peningkatan produksi perikanan budidaya air payau	%				0,51	0,243	0,272	0,313	0	0,828	0%											
				Persentase peningkatan	%				0,55	0,14	0,12	0,15	0,17	0		0%										

No.	Sasaran	Kode	Urusan/Bidang Urusan Pemerintahan dan Program/Kegiatan/Subkegiatan	Indikator Kinerja Program (outcome) / Kegiatan (output) / Subkegiatan	Satuan	Target RPJMD Kabupaten pada Tahun 2021 (Akhir Periode RPJMD)		Realisasi Kinerja RPJMD sampai dengan RKPD tahun lalu (n-2)	Target Kinerja dan Anggaran RKPD Tahun Berjalan (2021) yang Dievaluasi		Realisasi Kinerja Pada Triwulan								Realisasi Capaian Kinerja dan Anggaran RKPD kabupaten yang Dievaluasi	Tingkat Capaian Kinerja dan Realisasi Anggaran RKPD yang dievaluasi	Realisasi Kinerja dan Anggaran RPJMD s/d Tahun 2021	Tingkat Capaian Kinerja dan Realisasi Anggaran RPJMD s/d Tahun 2021	Unit PD Penganggung Jawab				
						K			Rp.		I		II		III		IV										
						K	Rp.		K	Rp.	K	Rp.	K	Rp.	K	Rp.	K	Rp.						K	Rp.		
				Persentase peningkatan pendapatan nelayan	%				0,55	0,14	0,12	0,15	0,17	0	0%												
				Persentase peningkatan produksi perikanan budidaya air payau	%				0,51	0,264	0,272	0,313	0	0,849	0%												
				Persentase peningkatan produksi perikanan Budidaya Air Tawar	%				3,1	0,243	0,237	0,238	0	0,718	0%												
			Monitoring, Evaluasi, dan Penilaian Kinerja Pegawai	Jumlah Monitoring, Evaluasi dan Penilaian Kinerja pegawai Perangkat Daerah yang dilakukan	1				1	Rp 3.699.650,00	Rp 0,00	Rp 0,00	Rp 662.000,00	0	Rp 3.037.000,00	3	Rp 3.699.000,00	100%	99%								
			Administrasi Umum Perangkat Daerah	Nilai survey kepuasan masyarakat	tahun				1	Rp 720.898.096,66	Rp 64.567.500,00	Rp 64.567.500,00	Rp 135.738.200,00	1	Rp 250.211.917,00	4	Rp 515.085.117,00	100%	71%								
				Persentase peningkatan produksi perikanan Budidaya Air Tawar	%				3,1	0,243	0,237	0,238	0	0,718	0%												
				Persentase peningkatan produksi perikanan budidaya air payau	%				0,51	0,264	0,272	0,313	0	0,849	0%												
				Persentase peningkatan pendapatan nelayan	%				0,55	0,14	0,12	0,15	0,17	0	0%												

No.	Sasaran	Kode	Urusan/Bidang Urusan Pemerintahan dan Program/Kegiatan/Subkegiatan	Indikator Kinerja Program (outcome) / Kegiatan (output) / Subkegiatan	Satuan	Target RPJMD Kabupaten pada Tahun 2021 (Akhir Periode RPJMD)		Realisasi Kinerja RPJMD sampai dengan RKPD tahun lalu (n-2)		Target Kinerja dan Anggaran RKPD Tahun Berjalan (2021) yang Dievaluasi		Realisasi Kinerja pada Triwulan								Realisasi Kinerja dan Anggaran RKPD kabupaten yang Dievaluasi		Tingkat Capaian Kinerja dan Realisasi Anggaran RKPD yang dievaluasi		Realisasi Kinerja dan Anggaran RPJMD s/d Tahun 2021		Tingkat Capaian Kinerja dan Realisasi Anggaran RPJMD s/d Tahun 2021		Unit PD Penganggung Jawab	
						K	Rp.	K	Rp.	K	Rp.	I		II		III		IV		K	Rp.	K	Rp.	K	Rp.	K	Rp.		
				Nilai produksi hasil olahan perikanan Krupuk udang	Rp/kg			6000		60500		60000		60400		60750		241650		100%									
				Nilai produksi hasil olahan perikanan Bandeng asap	Rp/kg			127000		124500		124350		126500		127255		502605		100%									
			Penyediaan Komponen Instalasi Listrik/Penerangan Bangunan Kantor	Jumlah komponen listrik /penerangan yang tersedia	1			Rp 8.957.164,86		Rp 2.218.000,00		Rp 2.218.000,00		Rp 1.806.100,00		Rp 2.707.000,00		Rp 8.949.100,00		100%		99%							
			Penyediaan Peralatan dan Perlengkapan Kantor	Jumlah peralatan dan perlengkapan kantor yang tersedia	1			Rp 135.183.175,50		Rp 0,00		Rp 0,00		Rp 84.013.000,00		Rp 8.976.000,00		Rp 92.989.000,00		100%		68%							
			Penyediaan Peralatan Rumah Tangga	Jumlah peralatan rumah tangga yang tersedia	1			Rp 28.998.257,30		Rp 0,00		Rp 0,00		Rp 0,00		Rp 1.299.000,00		Rp 1.299.000,00		100%		4%							
			Penyediaan Bahan Logistik Kantor	Jumlah BBM yang disediakan Jumlah logistik rumah tangga kantor yang tersedia	1			Rp 179.476.457,00		Rp 31.760.000,00		Rp 31.760.000,00		Rp 38.545.000,00		Rp 46.962.500,00		Rp 149.027.500,00		100%		83%							
					1			1		1		1		1		0		3		100%									

No.	Sasaran	Kode	Urusan/Bidang Urusan Pemerintah dan Program/Kegiatan/Subkegiatan	Indikator Kinerja Program (outcome) / Kegiatan (output) / Subkegiatan	Satuan	Target RPJMD Kabupaten pada Tahun 2021 (Akhir Periode RPJMD)		Realisasi Capaian Kinerja RPJMD sampai dengan RKPD tahun lalu (n-2)	Target Kinerja dan Anggaran RKPD Tahun Berjalan (2021) yang Dievaluasi		Realisasi Kinerja Pada Triwulan								Realisasi Capaian Kinerja dan Anggaran RKPD kabupaten yang Dievaluasi	Tingkat Capaian Kinerja dan Realisasi Anggaran RKPD yang dievaluasi	Realisasi Kinerja dan Anggaran RPJMD s/d Tahun 2021	Tingkat Capaian Kinerja dan Realisasi Anggaran RPJMD s/d Tahun 2021	Unit PD Penganggung Jawab	
						K	Rp.		K	Rp.	I		II		III		IV							
											K	Rp.	K	Rp.	K	Rp.	K	Rp.						K
			Penyediaan Barang Cetakan dan Penggandaan	Jumlah cetak dan penggandaan yang tersedia	1				Rp 7.001.750,00	1	Rp 0,00	1	Rp 0,00	1	Rp 843.600,00	1	Rp 1.887.400,00	4	Rp 2.731.000,00	100%	39%			
			Penyediaan Bahan Bacaan dan Peraturan Perundang-undangan	Jumlah buku bahan bacaan, peraturan perundang-undangan dan koran yang tersedia	1				Rp 5.265.360,00	0	Rp 605.000,00	0	Rp 605.000,00	0	Rp 1.170.000,00	0	Rp 1.050.000,00	0	Rp 3.430.000,00	0%	65%			
			Penyediaan Bahan/Material	Jumlah bahan/material yang tersedia	1				Rp 6.400.000,00	1	Rp 0,00	1	Rp 0,00	1	Rp 400.000,00	1	Rp 1.650.000,00	4	Rp 2.050.000,00	100%	32%			
			Fasilitasi Kunjungan Tamu	Jumlah jamuan rapat/tamu yang disediakan	1				Rp 3.897.911,00	1	Rp 0,00	1	Rp 0,00	1	Rp 475.000,00	0	Rp 1.285.400,00	3	Rp 1.760.400,00	100%	45%			
				Jumlah kunjungan tamu yang difasilitasi	1					1		1		1		0		3		100%				
			Penyelenggaraan Rapat Koordinasi dan Konsultasi SKPD	Persentase surat perintah tugas yang ditindaklanjuti	1				Rp 342.017.996,00	1	Rp 29.984.500,00	1	Rp 29.984.500,00	1	Rp 8.485.500,00	1	Rp 184.394.617,00	4	Rp 252.849.117,00	100%	73%			

No.	Sasaran	Kode	Urusan/Bidang Urusan Pemerintahan dan Program/Kegiatan/Subkegiatan	Indikator Kinerja Program (outcome) / Kegiatan (output) / Subkegiatan	Satuan	Target RPJMD Kabupaten pada Tahun 2021 (Akhir Periode RPJMD)		Realisasi Kinerja RPJMD sampai dengan RPKD tahun lalu (n-2)	Target Kinerja dan Anggaran RPKD Tahun Berjalan (2021) yang Dievaluasi		Realisasi Kinerja Pada Triwulan								Realisasi Capaian Kinerja dan Anggaran RPKD kabupaten yang Dievaluasi	Tingkat Capaian Kinerja dan Realisasi Anggaran RPKD yang dievaluasi	Realisasi Kinerja dan Anggaran RPJMD s/d Tahun 2021	Tingkat Capaian Kinerja dan Realisasi Anggaran RPKD s/d Tahun 2021	Unit PD Penganggung Jawab		
						K			Rp.		I		II		III		IV								
						K	Rp.		K	Rp.	K	Rp.	K	Rp.	K	Rp.	K	Rp.						K	Rp.
				Jumlah rapat koordinasi dan konsultasi yang diselenggarakan	1				1		1		1		1		4		100%						
			Penatausahaan Arsip Dinamis pada SKPD	Jumlah arsip dinamis yang dikelola	1			Rp 3.700.000,00	1	0	Rp 0,00	0	Rp 0,00	0	Rp 0,00	0	Rp 0,00	0	Rp 0,00	0%	0%				
			Pengadaan Barang Milik Daerah Penunjang Urusan Pemerintah Daerah	Jumlah dan jenis BMD yang diadakan	tahun			Rp 833.600.289,75	1	1	Rp 121.429.000,00	1	1	1	Rp 30.410.000,00	1	Rp 427.687.000,00	4	Rp 700.955.000,00	100%	84%				
				Nilai produksi hasil olahan perikanan Bandeng asap	Rp/kg			127.000		12.450		12.435		12.650		127.255		50.2605		100%					
				Nilai produksi hasil olahan perikanan Krupuk udang	Rp/kg			600		60.500		60.000		60.400		607.50		24.1650		100%					
				Persentase peningkatan pendapatan nelayan	%			0,55		0,14		0,12		0,15		0,17		0		0%					
				Persentase peningkatan produksi perikanan budidaya air payau	%			0,51		0,264		0,272		0,313		0		0,849		0%					
				Persentase peningkatan produksi perikanan Budidaya Air Tawar	%			3,1		0,243		0,237		0,238		0		0,718		0%					

No.	Sasaran	Kode	Urusan/Bidang Urusan Pemerintahan dan Program/Kegiatan/Subkegiatan	Indikator Kinerja Program (outcome) / Kegiatan (output) / Subkegiatan	Satuan	Target RPJMD Kabupaten pada Tahun 2021 (Akhir Periode RPJMD)		Realisasi Kinerja RPJMD sampai dengan RPKD tahun lalu (n-2)	Target Kinerja dan Anggaran RPKD Tahun Berjalan (2021) yang Dievaluasi		Realisasi Kinerja pada Triwulan								Realisasi Kinerja dan Anggaran RPKD kabupaten yang Dievaluasi	Tingkat Capaian Kinerja dan Realisasi Anggaran RPKD yang dievaluasi	Realisasi Kinerja dan Anggaran RPJMD s/d Tahun 2021	Tingkat Capaian Kinerja dan Realisasi Anggaran RPJMD s/d Tahun 2021	Unit PD Penganggung Jawab			
						K	Rp.		K	Rp.	I		II		III		IV									
						K	Rp.		K	Rp.	K	Rp.	K	Rp.	K	Rp.	K	Rp.						K	Rp.	
			Pengadaan Kendaraan Dinas Operasional atau Lapangan	Jumlah kendaraan dinas/operasional yang diadakan	1				Rp 562.124.875,00	1	Rp 0,00	1	Rp 0,00	1	Rp 0,00	1	Rp 412.400.000,00	1	Rp 412.400.000,00	100%	73%					
			Pengadaan Alat Angkutan Darat Tak Bermotor	Jumlah alat angkutan darat tak bermotor yang diadakan	1				Rp 12.295.800,00	1	Rp 0,00	1	Rp 0,00	1	Rp 0,00	1	Rp 0,00	1	Rp 0,00	100%	0%					
			Pengadaan Peralatan dan Mesin Lainnya	Jumlah peralatan / mesin lainnya yang diadakan	1				Rp 259.179.614,75	1	Rp 121.429.000,00	1	Rp 121.429.000,00	1	Rp 30.410.000,00	1	Rp 15.287.000,00	4	Rp 288.555.000,00	100%	111%					
			Penyediaan Jasa Penunjang Urusan Pemerintahan Daerah	Prosentase terpenuhinya jasa penunjang perkantoran	tahun				Rp 880.687.720,00	1	Rp 82.129.549,00	1	Rp 82.129.549,00	1	Rp 197.930.287,00	1	Rp 271.872.241,00	4	Rp 634.061.626,00	100%	71%					
				Persentase peningkatan produksi perikanan Budidaya Air Tawar	%			3,1		0,243		0,237		0,238		0		0,718		0%						
				Persentase peningkatan produksi perikanan budidaya air payau	%			0,51		0,264		0,272		0,313		0		0,849		0%						
				Persentase peningkatan pendapatan nelayan	%			0,55		0,14		0,12		0,15		0,17		0		0%						
				Nilai produksi hasil olahan perikanan Krupuk udang	Rp/kg			6000		6000		6000		6050		60750		241250		100%						

No.	Sasaran	Kode	Urusan/Bidang Pemerintahan dan Program/Kegiatan/ Subkegiatan	Indikator Kinerja Program (outcome) / Kegiatan (output) / Subkegiatan	Satuan	Target RPJMD Kabupaten pada Tahun 2021 (Akhir Periode RPJMD)		Realisasi Kinerja RPJMD sampai dengan RKPD tahun lalu (n-2)	Target Kinerja dan Anggaran RKPD Tahun Berjalan (2021) yang Dievaluasi		Realisasi Kinerja pada Triwulan								Realisasi Kinerja dan Anggaran RKPD kabupaten yang Dievaluasi	Tingkat Capaian Kinerja dan Realisasi Anggaran RKPD yang dievaluasi	Realisasi Kinerja dan Anggaran RPJMD s/d Tahun 2021	Tingkat Capaian Kinerja dan Realisasi Anggaran RPJMD s/d Tahun 2021	Unit PD Penganggung Jawab			
						K	Rp.		K	Rp.	I		II		III		IV									
						K	Rp.		K	Rp.	K	Rp.	K	Rp.	K	Rp.	K	Rp.						K	Rp.	
				Nilai produksi hasil olahan perikanan Bandeng asap	Rp./kg				127 000		12 45 00		12 45 00		12 65 00		127 255		50 27 55		10 0 %					
			Penyediaan Jasa Komunikasi, Sumber Daya Air dan Listrik	Rekening listrik, air, telepon dan internet yang terbayar	1				Rp 281.01 3.720,00		Rp 47.820 .158,00		Rp 47.820 .158,00		Rp 50.554 .480,00		Rp 102.46 6.165,00		Rp 248.660 .961,00		10 0 %	88%				
			Penyediaan Jasa Pelayanan Umum Kantor	Jumlah tenaga kebersihan kantor yang terbayar	1				Rp 599.67 4.000,00		Rp 34.309 .391,00		Rp 34.309 .391,00		Rp 147.37 5.807,00		Rp 169.40 6.076,00		Rp 385.400 .665,00		10 0 %	64%				
				Jumlah tenaga keamanan kantor yang terbayar	1				1		1		1		1		4				10 0 %					
				Jumlah tenaga pengelola keuangan dan barang yang terbayar	1				1		1		1		1		4				10 0 %					
				Jumlah tenaga non ASN yang terbayar	1				1		1		1		1		4				10 0 %					
			Pemeliharaan Barang Milik Daerah Penunjang Urusan Pemerintahan Daerah	Jumlah BMD penunjang urusan PD yang dilakukan pemeliharaan	tahun				Rp 151.79 0.687,00		Rp 6.299. 250,00		Rp 6.299. 250,00		Rp 15.836 .800,00		Rp 71.122 .450,00		Rp 99.557. 750,00		10 0 %	65%				
				Nilai produksi hasil olahan	Rp/kg				127 000		12 45 00		12 45 00		12 65 00		127. 255		37 56		10 0 %					

No.	Sasaran	Kode	Urusan/Bidang Urusan Pemerintahan dan Program/Kegiatan/Subkegiatan	Indikator Kinerja Program (outcome) / Kegiatan (output) / Subkegiatan	Satuan	Target RPJMD Kabupaten pada Tahun 2021 (Akhir Periode RPJMD)		Realisasi Kinerja RPJMD sampai dengan RKPD tahun lalu (n-2)	Target Kinerja dan Anggaran RKPD Tahun Berjalan (2021) yang Dievaluasi		Realisasi Kinerja pada Triwulan								Realisasi Capaian Kinerja dan Anggaran RKPD kabupaten yang Dievaluasi	Tingkat Capaian Kinerja dan Realisasi Anggaran RKPD yang dievaluasi	Realisasi Kinerja dan Anggaran RPJMD s/d Tahun 2021	Tingkat Capaian Kinerja dan Realisasi Anggaran RPJMD s/d Tahun 2021	Unit PD Penganggung Jawab						
						K			Rp.		I		II		III		IV												
						K	Rp.		K	Rp.	K	Rp.	K	Rp.	K	Rp.	K	Rp.						K	Rp.				
				perikanan Bandeng asap	Rp./kg				60000	60000	60000	60050	60000	60750	273														
				Nilai produksi hasil olahan perikanan Krupuk udang	%				0,55	0,14	0,12	0,15	0,17	0															
				Persentase peningkatan pendapatan nelayan	%				0,51	0,264	0,272	0,313	0																
				Persentase peningkatan produksi perikanan budidaya air payau	%				3,1	0,243	0,237	0,238	0																
				Penyediaan Jasa Pemeliharaan, Biaya Pemeliharaan, Pajak, dan Perizinan Kendaraan Dinas Operasional atau Lapangan					1	Rp 47.390.687,00	0	Rp 4.254.250,00	0	Rp 4.254.250,00	0	Rp 11.181.800,00	0	Rp 23.038.450,00	0	Rp 42.728.750,00	0	90%							
				. Jumlah kendaraan dinas/operasional yang dipelihara; Jumlah bahan peralatan dan bahan pembersih kendaraan yang tersedia	1			1	0	0	0	0	0	0	0	0	0	0	0	0	0	0	0	0	0	0	0	0	0
				. Jumlah STNK kendaraan dinas yang lunas pajaknya	1			1	0	0	0	0	0	0	0	0	0	0	0	0	0	0	0	0	0	0	0	0	0

No.	Sasaran	Kode	Urusan/Bidang Urusan Pemerintahan dan Program/Kegiatan/Subkegiatan	Indikator Kinerja Program (outcome) / Kegiatan (output) / Subkegiatan	Satuan	Target RPJMD Kabupaten pada Tahun 2021 (Akhir Periode RPJMD)		Realisasi Kinerja RPJMD sampai dengan RKPD tahun lalu (n-2)	Target Kinerja dan Anggaran RKPD Tahun Berjalan (2021) yang Dievaluasi		Realisasi Kinerja Pada Triwulan								Realisasi Capaian Kinerja dan Anggaran RKPD kabupaten yang Dievaluasi	Tingkat Capaian Kinerja dan Realisasi Anggaran RKPD yang dievaluasi	Realisasi Kinerja dan Anggaran RPJMD s/d Tahun 2021	Tingkat Capaian Kinerja dan Realisasi Anggaran RPJMD s/d Tahun 2021	Unit PD Penganggung Jawab							
						K	Rp.		K	Rp.	I		II		III		IV													
						K	Rp.		K	Rp.	K	Rp.	K	Rp.	K	Rp.	K	Rp.						K	Rp.					
			Pemeliharaan Peralatan dan Mesin Lainnya	Jumlah peralatan dan mesin lainnya yang dipelihara	1				1	Rp 12.000.000,00	0	Rp 560.000,00	0	Rp 560.000,00	0	Rp 4.655.000,00	0	Rp 3.895.000,00	0	Rp 9.670.000,00	0	80%								
			Pemeliharaan/Rehabilitasi Gedung Kantor dan Bangunan Lainnya	Jumlah sarana dan prasarana pendukung gedung kantor/ bangunan lainnya yang dipelihara/rehabilitasi	1				1	Rp 87.400.000,00	0	Rp 1.485.000,00	0	Rp 1.485.000,00	0	Rp 0,00	0	Rp 39.204.000,00	0	Rp 42.174.000,00	0	48%								
			Pemeliharaan/Rehabilitasi Sarana dan Prasarana Pendukung Gedung Kantor atau Bangunan Lainnya	Jumlah Sarana dan Prasarana Pendukung Gedung Kantor atau Bangunan Lainnya yang dipelihara/rehabilitasi	1				1	Rp 5.000.000,00	0	Rp 0,00	0	Rp 0,00	0	Rp 0,00	0	Rp 4.985.000,00	0	Rp 4.985.000,00	0	99%								
Rata-Rata Capaian Kinerja yang Dievaluasi (%)																55	%													
Predikat Kinerja yang Dievaluasi																R														
	Perse ntase Peni ngka tan prod uksi		URUSAN PEMERINTAHAN BIDANG KELAUTAN DAN PERIKANAN																								Dina s Perik anan			

No.	Sasaran	Kode	Urusan/Bidang Urusan Pemerintahan dan Program/Kegiatan/Subkegiatan	Indikator Kinerja Program (outcome) / Kegiatan (output) / Subkegiatan	Satuan	Target RPJMD Kabupaten pada Tahun 2021 (Akhir Periode RPJMD)		Realisasi Kinerja RPJMD sampai dengan RKPD tahun lalu (n-2)	Target Kinerja dan Anggaran RKPD Tahun Berjalan (2021) yang Dievaluasi		Realisasi Kinerja pada Triwulan								Realisasi Capaian Kinerja dan Anggaran RKPD kabupaten yang Dievaluasi	Tingkat Capaian Kinerja dan Realisasi Anggaran RKPD yang dievaluasi	Realisasi Kinerja dan Anggaran RPJMD s/d Tahun 2021	Tingkat Capaian Kinerja dan Realisasi Anggaran RPJMD s/d Tahun 2021	Unit PD Penganggung Jawab		
						K	Rp.		K	Rp.	I		II		III		IV								
						K	Rp.		K	Rp.	K	Rp.	K	Rp.	K	Rp.	K	Rp.						K	Rp.
				Persentase peningkatan pendapatan nelayan	0,55				0,55	0,14	0,12	0,15	0,18	0	0%										
			Penyediaan Prasarana Usaha Perikanan Tangkap	Jumlah sarana perikanan tangkap yang diadakan dan dipelihara	0			Rp 280.160.998,00	0	Rp 3.711.200,00	0	Rp 3.711.200,00	0	Rp 262.921.800,00	0	Rp 0,00	0	Rp 270.344.200,00	0%	96%					
				Jumlah prasarana yang dibangun	1			1	0	0	2	0	0	2	0	0	0	0	100%						
				-	-			-	0	0	0	0	0	0	0	0	0	0	0%						
				-	-			-	0	0	0	0	0	0	0	0	0	0	0%						
			Penjaminan Ketersediaan Sarana Usaha Perikanan Tangkap	Jumlah Ikan yang Ditebar	600			Rp 102.974.143,25	400	Rp 99.126.200,00	200	Rp 99.126.200,00	562,8	Rp 0,00	0	Rp 0,00	53E	Rp 198.258.400,00	100%	192%					
				-	-			-	0	0	0	0	0	0	0	0	0	0	0%						
				Persentase peningkatan pendapatan nelayan	0,55				0,55	0,14	0,12	0,14	0,18	0,58	0%										

No.	Sasaran	Kode	Urusan/Bidang Urusan Pemerintahan dan Program/Kegiatan/Subkegiatan	Indikator Kinerja Program (outcome) / Kegiatan (output) / Subkegiatan	Satuan	Target RPJMD Kabupaten pada Tahun 2021 (Akhir Periode RPJMD)		Realisasi Capaian Kinerja RPJMD sampai dengan RPKD tahun lalu (n-2)	Realisasi Kinerja pada Triwulan								Realisasi Kinerja dan Anggaran RPKD kabupaten yang Dievaluasi	Tingkat Capaian Kinerja dan Realisasi Anggaran RPKD yang dievaluasi	Realisasi Kinerja dan Anggaran RPJMD s/d Tahun 2021	Tingkat Capaian Kinerja dan Realisasi Anggaran RPJMD s/d Tahun 2021	Unit PD Penganggung Jawab			
						Target Kinerja dan Anggaran RPKD Tahun Berjalan (2021) yang Dievaluasi			I		II		III		IV									
						K	Rp.		K	Rp.	K	Rp.	K	Rp.	K	Rp.						K	Rp.	
			PROGRAM PENGELOLAAN PERIKANAN TANGKAP	Jumlah produksi perikanan tangkap laut	kg				158 000 00	Rp. 567.6 32.54 3,38	40 32 00	Rp. 126.1 53.60 0,00	37 95 00	Rp. 126.1 53.60 0,00	39 56 80	Rp. 376.5 89.30 0,00	403 450 0	Rp. 23.54 5.000 ,00	15 81 83	Rp. 652.44 1.500,0 0	1 0 0	114 %		
			Pengelolaan Penangkapan Ikan di Wilayah Sungai, Danau, Waduk, Rawa, dan Genangan Air Lainnya yang dapat Diusahakan dalam 1 (satu) Daerah Kabupaten/Kota	Jumlah produksi perairan umum daratan	kg				560 000 00		14 67 00		13 50 00		13 51 00		146 200	56 30 00		1 0 0	0 %			
				Jumlah produksi garam	kg				600 000 0		0		0		22 23 40		283 390 0	50 57 30		8 4 %				
				Jumlah sarana prasarana yang disediakan	unit	2	Rp. 414.95 2.759,6 5	0	Rp. 110.15 1.300, 00	0	Rp. 110.15 1.300, 00	2	Rp. 270.27 1.800, 00	2	Rp. 7.350. 000,00	4	Rp. 497.924 .400,00	10 0 %	119 %					
				Persentase peningkatan pendapatan nelayan	%	0,55		0,1 4		0,1 2		0,1 5		0,17		0		0 %						
			Penyediaan Data dan Informasi Sumber Daya Ikan	Jumlah data & informasi tentang perikanan tangkap yang disediakan	1	1	Rp. 31.817. 618,40	0	Rp. 7.313. 900,00	0	Rp. 7.313. 900,00	0	Rp. 7.350. 000,00	1	Rp. 7.350. 000,00	1	Rp. 29.327. 800,00	10 0 %	92 %					
				Persentase peningkatan pendapatan nelayan	0,55	0,55		0,1 4		0,1 2		0,1 5		0,18		0		0 %						

No.	Sasaran	Kode	Urusan/Bidang Urusan Pemerintahan dan Program/Kegiatan/Subkegiatan	Indikator Kinerja Program (outcome) / Kegiatan (output) / Subkegiatan	Satuan	Target RPJMD Kabupaten pada Tahun 2021 (Akhir Periode RPJMD)		Realisasi Kinerja RPJMD sampai dengan RPKD tahun lalu (n-2)	Target Kinerja dan Anggaran RPKD Tahun Berjalan (2021) yang Dievaluasi		Realisasi Kinerja Pada Triwulan								Realisasi Capaian Kinerja dan Anggaran RPKD kabupaten yang Dievaluasi	Tingkat Capaian Kinerja dan Realisasi Anggaran RPKD yang dievaluasi	Realisasi Kinerja dan Anggaran RPJMD s/d Tahun 2021	Tingkat Capaian Kinerja dan Realisasi Anggaran RPJMD s/d Tahun 2021	Unit PD Pengung Jawa				
						K	Rp.		K	Rp.	I		II		III		IV										
						K	Rp.		K	Rp.	K	Rp.	K	Rp.	K	Rp.	K	Rp.						K	Rp.		
			Penyediaan Prasarana Usaha Perikanan Tangkap	Jumlah sarana perikanan tangkap yang diadakan dan dipelihara Jumlah prasarana yang dibangun	0				Rp 280.160.998,00	Rp 3.711.200,00	0		Rp 3.711.200,00	0		Rp 262.921.800,00	0	Rp 0,00	0	Rp 270.344.200,00	0	96%					
			Penjaminan Ketersediaan Sarana Usaha Perikanan Tangkap	Jumlah Ikan yang Ditebar	600				Rp 102.974.143,25	Rp 99.126.200,00	400		Rp 99.126.200,00	20		5.62E+08	Rp 0,00	0	Rp 0,00	2	Rp 198.252.400,00	100	192%				
			Pemberdayaan Nelayan Kecil dalam Daerah Kabupaten/Kota	Jumlah kelompok nelayan yang diberdayakan Persentase peningkatan pendapatan nelayan	kelompok				Rp 152.679.783,73	Rp 16.002.300,00	1		Rp 16.002.300,00	1		Rp 106.317.500,00	2	Rp 16.195.000,00	5	Rp 154.517.100,00	10	101%					

No.	Sasaran	Kode	Urusan/Bidang Urusan Pemerintahan dan Program/Kegiatan/Subkegiatan	Indikator Kinerja Program (outcome) / Kegiatan (output) / Subkegiatan	Satuan	Target RPJMD Kabupaten pada Tahun 2021 (Akhir Periode RPJMD)		Realisasi Kinerja RPJMD sampai dengan RKPD tahun lalu (n-2)		Target Kinerja dan Anggaran RKPD Tahun Berjalan (2021) yang Dievaluasi		Realisasi Kinerja Pada Triwulan								Realisasi Kinerja dan Anggaran RKPD kabupaten yang Dievaluasi		Tingkat Capaian Kinerja dan Realisasi Anggaran RKPD yang dievaluasi		Realisasi Kinerja dan Anggaran RPJMD s/d Tahun 2021		Tingkat Capaian Kinerja dan Realisasi Anggaran RPJMD s/d Tahun 2021	Unit PD Penganggung Jawab		
						K	Rp.	K	Rp.	K	Rp.	I		II		III		IV		K	Rp.	K	Rp.	K	Rp.			K	Rp.
												K	Rp.	K	Rp.	K	Rp.	K	Rp.	K	Rp.	K	Rp.	K	Rp.			K	Rp.
			Pengembangan Kapasitas Nelayan Kecil	jumlah nelayan kecil yang menerapkan hasil pelatihan jumlah petambak garam yang menerapkan hasil pelatihan / pembinaan	20					Rp 123.863.634,18	20	Rp 6.109.300,00	5	Rp 6.109.300,00	5	Rp 97.130.000,00	0	Rp 16.195.000,00	15	Rp 125.543.600,00	75 %	101 %							
				-	15					-	15	3	0	3	0	0	0	9	0	60 %	0 %								
				-						-		0	0	0	0	0	0	0	0	0 %	0 %								
				-						-		0	0	0	0	0	0	0	0	0 %	0 %								
			Pelaksanaan Fasilitasi Pembentukan dan Pengembangan Kelembagaan Nelayan Kecil	Jumlah lembaga /kelompok yang terbentuk Jumlah lembaga yang naik kelas	0,55					0,55	0,55	0,14	0,12	0,15	0	Rp 0,00	0,41	0	0 %										
				Jumlah lembaga /kelompok yang terbentuk	0					Rp 28.816.149,55	0	Rp 9.893.000,00	0	Rp 9.893.000,00	0	Rp 9.187.500,00	0	Rp 28.973.500,00	0	100 %									
				Jumlah lembaga yang naik kelas	0					0	0	0	0	0	0	0	0	0	0 %										
				-						-		0	0	0	0	0	0	0	0 %										
				-						-		0	0	0	0	0	0	0	0 %										

No.	Sasaran	Kode	Urusan/Bidang Pemerintahan dan Program/Kegiatan/Subkegiatan	Indikator Kinerja Program (outcome) / Kegiatan (output) / Subkegiatan	Satuan	Target RPJMD Kabupaten pada Tahun 2021 (Akhir Periode RPJMD)		Realisasi Capaian Kinerja RPJMD sampai dengan RKPD tahun lalu (n-2)	Target Kinerja dan Anggaran RKPD Tahun Berjalan (2021) yang Dievaluasi		Realisasi Kinerja Pada Triwulan								Realisasi Capaian Kinerja dan Anggaran RKPD kabupaten yang Dievaluasi	Tingkat Capaian Kinerja dan Realisasi Anggaran RKPD yang dievaluasi	Realisasi Kinerja dan Anggaran RPJMD s/d Tahun 2021	Tingkat Capaian Kinerja dan Realisasi Anggaran RPJMD s/d Tahun 2021	Unit PD Penganggung Jawab			
						K	Rp.		K	Rp.	I		II		III		IV									
						K	Rp.		K	Rp.	K	Rp.	K	Rp.	K	Rp.	K	Rp.						K	Rp.	
				Jumlah pembudidaya yang bersertifikat CBIB dan CPIB	per budi daya				5		1		1		1		2		5		100%					
				Persentase peningkatan produksi perikanan budidaya air payau	%				0,51		0,264		0,272		0,313		0,21		1,059		100%					
				Persentase peningkatan produksi perikanan Budidaya Air Tawar	%				3,1		0,243		0,237		0,238		0,243		0,961		31%					
			Pengembangan Kapasitas Pembudi Daya Ikan Kecil	Jumlah pembudidaya yang mengikuti pelatihan	15				15	Rp 383.702.906,39	0		15	Rp 30.043.064,00	0		0		15	Rp 233.250.928,00		100%		60%		
				jumlah sosialisasi/pelatihan yang dilaksanakan	8				8		0		6		2		0		8		100%					
				Persentase peningkatan produksi perikanan budidaya air payau	0,51				0,51		0,264		0,272		0,313		0,21		1,059		0%					
				Persentase peningkatan produksi perikanan Budidaya Air Tawar	3,1				3,1		0,243		0,237		0,238		0,243		0,961		0%					
			Penerbitan Tanda Daftar bagi Pembudi	jumlah surat tanda daftar usaha	dokumen				10	Rp 81.862.500,00	0		8	Rp 0,00	0		0		37	Rp 80.782.500,00		100%		98%		

No.	Sasaran	Kode	Urusan/Bidang Pemerintahan dan Program/Kegiatan/ Subkegiatan	Indikator Kinerja Program (outcome) / Kegiatan (output) / Subkegiatan	Satuan	Target RPJMD Kabupaten pada Tahun 2021 (Akhir Periode RPJMD)		Realisasi Kinerja RPJMD sampai dengan RKPD tahun lalu (n-2)	Target Kinerja dan Anggaran RKPD Tahun Berjalan (2021) yang Dievaluasi		Realisasi Kinerja pada Triwulan								Realisasi Capaian Kinerja dan Anggaran RKPd kabupaten yang Dievaluasi	Tingkat Capaian Kinerja dan Realisasi Anggaran RKPd yang dievaluasi	Realisasi Kinerja dan Anggaran RPJMD s/d Tahun 2021	Tingkat Capaian Kinerja dan Realisasi Anggaran RPJMD s/d Tahun 2021	Unit PD Penganggung Jawab			
						K	Rp.		K	Rp.	I		II		III		IV									
						K	Rp.		K	Rp.	K	Rp.	K	Rp.	K	Rp.	K	Rp.						K	Rp.	
			Pengelolaan Pembudidayaan Ikan	Jumlah produksi ikan yang dibudidaya	kg	100	Rp. 27.924.976,59	26	Rp. 41.438,21	25	Rp. 41.438,21	30	Rp. 18.968.624,1	217	Rp. 3.133.560,22	1.04E+08	Rp. 22.978.606,081	100%	82%							
			Penyediaan Prasarana Pembudidayaan Ikan dalam 1 (satu) Daerah Kabupaten /Kota	Persentase peningkatan produksi perikanan Budidaya Air Tawar	%	3.1		0.243		0.237		0.238		0		0.718		23%								
				Persentase peningkatan produksi perikanan budidaya air payau	%	0.51		0.264		0.272		0.313		0		0.849		100%								
				Jumlah sarana dan prasarana budidaya	0		Rp. 27.297.583,67	0	Rp. 236,442.449,00	0	Rp. 236,442.449,00	0	Rp. 18.789.610,148,00	0	Rp. 3.038.808,212,00	0	Rp. 22.301.303,258,00	0%	81%							
				Jumlah sarana dan prasarana pemasaran	0		0	0	0	0	0	0	0	0	0	0	0	0%								
				Jumlah hasil tambak yang dijual di Depo Ikan	0		0	0	0	0	0	0	0	0	0	0	0%									
				Jumlah benih yang ditebar sesuai kapasitas	0		0	0	0	0	0	0	0	0	0	0	0%									
				Jumlah prasarana pembudidayaan ikan yang disediakan	100		100	0	29		78		0		107		100%									

No.	Sasaran	Kode	Urusan/Bidang Urusan Pemerintahan dan Program/Kegiatan/Subkegiatan	Indikator Kinerja Program (outcome) / Kegiatan (output) / Subkegiatan	Satuan	Target RPJMD Kabupaten pada Tahun 2021 (Akhir Periode RPJMD)		Realisasi Kinerja RPJMD sampai dengan RKPD tahun lalu (n-2)	Target Kinerja dan Anggaran RKPD Tahun Berjalan (2021) yang Dievaluasi		Realisasi Kinerja Pada Triwulan								Realisasi Capaian Kinerja dan Anggaran RKPD kabupaten yang Dievaluasi	Tingkat Capaian Kinerja dan Realisasi Anggaran RKPD yang dievaluasi	Realisasi Kinerja dan Anggaran RPJMD s/d Tahun 2021	Tingkat Capaian Kinerja dan Realisasi Anggaran RPJMD s/d Tahun 2021	Unit PD Penganggung Jawab		
						K	Rp.		K	Rp.	I		II		III		IV								
						K	Rp.		K	Rp.	K	Rp.	K	Rp.	K	Rp.	K	Rp.						K	Rp.
				Persentase peningkatan produksi perikanan budidaya air payau	0.51				0.51	0.264	0.272	0.313	0.21	1.059	100%										
				Persentase peningkatan produksi perikanan Budidaya Air Tawar	3.1				3.1	0.243	0.237	0.238	0.243	0.961	31%										
			Penjaminan Ketersediaan Sarana Pembudidayaan Ikan dalam 1 (satu) Daerah Kabupaten /Kota	Jumlah sarana pembudidayaan yang disediakan jumlah sarpras yang mendapatkan penjaminan	3			Rp 383.390	3	0	Rp 70.807.290,0	2	1	Rp 64.858.580,0	100%	92%									
				Persentase peningkatan produksi perikanan Budidaya Air Tawar	0				0	0	0	0	0	0	0%										
				Persentase peningkatan produksi perikanan Budidaya Air Tawar	3.1				3.1	0.243	0.237	0.238	0.243	0.961	31%										
				Persentase peningkatan produksi perikanan budidaya air payau	0.51				0.51	0.264	0.272	0.313	0.21	1.059	100%										

No.	Sasaran	Kode	Urusan/Bidang Urusan Pemerintahan dan Program/Kegiatan/Subkegiatan	Indikator Kinerja Program (outcome) / Kegiatan (output) / Subkegiatan	Satuan	Target RPJMD Kabupaten pada Tahun 2021 (Akhir Periode RPJMD)		Realisasi Capaian Kinerja RPJMD sampai dengan RKPD tahun lalu (n-2)	Target Kinerja dan Anggaran RKPD Tahun Berjalan (2021) yang Dievaluasi	Realisasi Kinerja Pada Triwulan								Realisasi Capaian Kinerja dan Anggaran RKPD kabupaten yang Dievaluasi	Tingkat Capaian Kinerja dan Realisasi Anggaran RKPD yang dievaluasi	Realisasi Kinerja dan Anggaran RPJMD s/d Tahun 2021	Tingkat Capaian Kinerja dan Realisasi Anggaran RPJMD s/d Tahun 2021	Unit PD Penganggung Jawab					
						I				II		III		IV													
						K	Rp.			K	Rp.	K	Rp.	K	Rp.	K	Rp.						K	Rp.	K	Rp.	K
			Pengelolaan Kesehatan Ikan dan Lingkungan Budidaya dalam 1 (satu) Daerah Kabupaten/Kota	Jumlah sampel air yang lolos uji residu	100				Rp 236.686.595,00	100	Rp 130.961.111,00	25	Rp 130.961.111,00	25	Rp 25.657.574,00	25	Rp 29.893.432,00	10	Rp 317.473.228,00	100	134%						
				Jumlah serangan penyakit prosentas e sampel air yang tercemar logam berat	4					4		1		5		6		7		7		57%					
				jumlah pembudidaya yang tidak menggunakan OIKB	10					10		10		10		2		10		32		100%					
				Persentas e peningkatan produksi perikanan budidaya air payau	15					15		4		3		3		15		25		100%					
				Persentas e peningkatan produksi perikanan Budidaya Air Tawar	0.51					0.51		0.264		0.272		0.313		0.21		1.059		100%					
					3.1					3.1		0.243		0.237		0.238		0.243		0.961		31%					

No.	Sasaran	Kode	Usuran/Bidang Pemerintahan dan Program/Kegiatan/Subkegiatan	Indikator Kinerja Program (outcome) / Kegiatan (output) / Subkegiatan	Satuan	Target RPJMD Kabupaten pada Tahun 2021 (Akhir Periode RPJMD)		Realisasi Capaian Kinerja RPJMD sampai dengan RKPD tahun lalu (n-2)	Target Kinerja dan Anggaran RKPD Tahun Berjalan (2021) yang Dievaluasi		Realisasi Kinerja Pada Triwulan								Realisasi Capaian Kinerja dan Anggaran RKPD kabupaten yang Dievaluasi		Tingkat Capaian Kinerja dan Realisasi Anggaran RKPD yang dievaluasi		Realisasi Kinerja dan Anggaran RPJMD s/d Tahun 2021	Tingkat Capaian Kinerja dan Realisasi Anggaran RPJMD s/d Tahun 2021	Unit PD Penganggung Jawab		
						K	Rp.		K	Rp.	I		II		III		IV		K	Rp.	K	Rp.				K	Rp.
											K	Rp.	K	Rp.	K	Rp.	K	Rp.	K	Rp.	K	Rp.				K	Rp.
			Pengembangan Kapasitas Pembudi Daya Ikan Kecil	Jumlah pembudidaya yang mengikuti pelatihan jumlah sosialisasi/pelatihan yang dilaksanakan	15				Rp 383.702.906,39	0	Rp 30.043.064,00	15	Rp 30.043.064,00	0	Rp 170.914.800,00	0	Rp 2.250.000,00	15	Rp 233.250.928,00	100%	60%						
				Persentase peningkatan produksi perikanan budidaya air payau	8				0		6			2				8		100%							
				Persentase peningkatan produksi perikanan Budidaya Air Tawar	0,51				0,51		0,272			0,313				1,059		0%							
			Penerbitan Tanda Daftar bagi Pembudi Daya Ikan Kecil (TDPIK) dalam 1 (satu) Daerah Kabupaten/Kota	jumlah surat tanda daftar usaha perikanan di bidang budidaya yang ditentukan	3,1				3,1		0,243			0,238				0,961		0%							
				Persentase peningkatan produksi perikanan Budidaya Air Tawar	dokumen				10	Rp 81.862.500,00	0	Rp 0,00	8	Rp 0,00	0	Rp 2.987.500,00	29	Rp 77.795.000,00	37	Rp 80.782.500,00	100%	98%					
				Persentase peningkatan produksi perikanan Budidaya Air payau	%				3,1		0,243			0,237				0,927		29%							
					%				0,51		0,264			0,272				1,051		100%							

No.	Sasaran	Kode	Urusan/Bidang Urusan Pemerintahan dan Program/Kegiatan/Subkegiatan	Indikator Kinerja Program (outcome) / Kegiatan (output) / Subkegiatan	Satuan	Target RPJMD Kabupaten pada Tahun 2021 (Akhir Periode RPJMD)		Realisasi Kinerja RPJMD sampai dengan RKPD tahun lalu (n-2)		Target Kinerja dan Anggaran RKPD Tahun Berjalan (2021) yang Dievaluasi		Realisasi Kinerja pada Triwulan								Realisasi Kinerja dan Anggaran RKPD kabupaten yang Dievaluasi		Tingkat Capaian Kinerja dan Realisasi Anggaran RKPD yang dievaluasi		Realisasi Kinerja dan Anggaran RPJMD s/d Tahun 2021		Tingkat Capaian Kinerja dan Realisasi Anggaran RPJMD s/d Tahun 2021	Unit PD Penganggung Jawab		
						K	Rp.	K	Rp.	K	Rp.	I		II		III		IV		K	Rp.	K	Rp.	K	Rp.			K	Rp.
												K	Rp.	K	Rp.	K	Rp.	K	Rp.	K	Rp.	K	Rp.	K	Rp.			K	Rp.
			Pelayanan Penerbitan Tanda Daftar bagi Pembudi Daya Ikan Kecil (TDPIK) dalam 1 (satu) Daerah Kabupaten /Kota	jumlah penerbitan TDPIK yang dihasilkan	30			30	Rp 81.862.500,00	0	Rp 0,00	8	Rp 0,00	0	Rp 2.987.500,00	29	Rp 77.795.000,00	37	Rp 80.782.500,00	100%	98%								
			Pengelolaan Pembudidayaan Ikan	peningkatan produksi perikanan Budidaya Air Tawar	3.1		3.1	0.243		0.237		0.238		0.243		0.961		0.961		31%									
				peningkatan produksi perikanan budidaya air payau	5.1		5.1	0.264		0.272		0.313		0.21		1.059		1.059		20%									
				Jumlah produksi ikan yang dibudidaya	kg	100000	Rp 27.924.976.592,00	26412530	Rp 438.210.850,00	25418050	Rp 438.210.850,00	30181410	Rp 18.968.624.157,00	2173739	Rp 3.133.560.224,00	1.04E+08	Rp 22.978.606.081,00	100%	82%										
				Persentase peningkatan produksi perikanan Budidaya Air Tawar	%	3.1	0.243	0.237	0.238	0.243	0	0.718	0	0.718	0	23%		23%											
				Persentase peningkatan produksi perikanan budidaya air payau	%	0.51	0.264	0.272	0.313	0.21	0.849	0	0.849	0	100%		100%												

No.	Sasaran	Kode	Urusan/Bidang Urusan Pemerintahan dan Program/Kegiatan/Subkegiatan	Indikator Kinerja Program (outcome) / Kegiatan (output) / Subkegiatan	Satuan	Target RPJMD Kabupaten pada Tahun 2021 (Akhir Periode RPJMD)		Realisasi Kinerja RPJMD sampai dengan RKPD tahun lalu (n-2)	Target Kinerja dan Anggaran RKPD Tahun Berjalan (2021) yang Dievaluasi	Realisasi Kinerja Pada Triwulan								Realisasi Capaian Kinerja dan Anggaran RKPD kabupaten yang Dievaluasi	Tingkat Capaian Kinerja dan Realisasi Anggaran RKPD yang dievaluasi	Realisasi Kinerja dan Anggaran RPJMD s/d Tahun 2021	Tingkat Capaian Kinerja dan Realisasi Anggaran RPJMD s/d Tahun 2021	Unit PD Penganggung Jawab			
						K				I		II		III		IV									
						K	Rp.			K	Rp.	K	Rp.	K	Rp.	K	Rp.						K	Rp.	
			Penyediaan Prasarana Pembudidayaan Ikan dalam 1 (satu) Daerah Kabupaten/Kota	Jumlah sarana dan prasarana budidaya	0			Rp 27.297.583,67	Rp 236,442,449,00	Rp 236,442,449,00	0		Rp 18.789.610,148,00	0		Rp 3.038.808,212,00	0		Rp 22.301.303,258,00	0%	81%				
				Jumlah sarana dan prasarana pemasaran	0			0	0	0	0		0	0	0		0		0	0%					
				Jumlah hasil tambak yang dijual di Depo Ikan	0			0	0	0	0		0	0	0		0		0	0%					
				Jumlah benih yang ditebar sesuai kapasitas	0			0	0	0	0		0	0	0		0		0	0%					
				Jumlah prasarana pembudidayaan ikan yang disediakan	100		100	0	29	78	0		107						100%						
				Persentase peningkatan produksi perikanan budidaya air payau	0.51		0.51	0.264	0.272	0.313	0.21		0.59						1.059	100%					
				Persentase peningkatan produksi perikanan Budidaya Air Tawar	3.1		3.1	0.243	0.237	0.238	0.243		0.61						0.961	31%					

No.	Sasaran	Kode	Urusan/Bidang Urusan Pemerintahan dan Program/Kegiatan/Subkegiatan	Indikator Kinerja Program (outcome) / Kegiatan (output) / Subkegiatan	Satuan	Target RPJMD Kabupaten pada Tahun 2021 (Akhir Periode RPJMD)		Realisasi Kinerja RPJMD sampai dengan RKPD tahun lalu (n-2)	Target Kinerja dan Anggaran RKPD Tahun Berjalan (2021) yang Dievaluasi	Realisasi Kinerja Pada Triwulan								Realisasi Capaian Kinerja dan Anggaran RKPD kabupaten yang Dievaluasi	Tingkat Capaian Kinerja dan Realisasi Anggaran RKPD yang dievaluasi	Realisasi Kinerja dan Anggaran RPJMD s/d Tahun 2021	Tingkat Capaian Kinerja dan Realisasi Anggaran RPJMD s/d Tahun 2021	Unit PD Penganggung Jawab					
						K				I		II		III		IV											
						K	Rp.			K	Rp.	K	Rp.	K	Rp.	K	Rp.						K	Rp.			
			Penjaminan Ketersediaan Sarana Pembudidayaan Ikan dalam 1 (satu) Daerah Kabupaten /Kota	Jumlah sarana pembudidayaan yang disediakan jumlah sarpras yang mendapatkan penjaminan	3				Rp 383.390	Rp 70.807.290,00	0	2	1	0	0	3	Rp 64.858.580,00	Rp 352.742.095,00	100%	92%							
				peningkatan Persentase peningkatan produksi perikanan Budidaya Air Tawar	0			0	0	0	0	0	0	0	0	0	0	0	0	0	0	0					
				Persentase peningkatan produksi perikanan budidaya air payau	3.1			0.243	0.237	0.238	0.243	0.237	0.238	0.243	0.237	0.238	0.243	0.237	0.238	0.243	0.237	0.238	0.243	0.237	0.238	0.243	0.237
				peningkatan produksi perikanan budidaya air payau	0.51			0.264	0.272	0.313	0.264	0.272	0.313	0.264	0.272	0.313	0.264	0.272	0.313	0.264	0.272	0.313	0.264	0.272	0.313	0.264	0.272
			Pengelolaan Kesehatan Ikan dan Lingkungan Budidaya dalam 1 (satu) Daerah Kabupaten /Kota	Jumlah sampel air yang lolos uji residu Jumlah serangan penyakit	100			Rp 236.680	Rp 130.961.111,00	25	25	25	25	25	25	25	25	Rp 29.893.432,00	Rp 317.473.228,00	100%	134%	57%					
					4					1	5	6	7	7	7	7	7										

No.	Sasaran	Kode	Urusan/Bidang Urusan Pemerintahan dan Program/Kegiatan/Subkegiatan	Indikator Kinerja Program (outcome) / Kegiatan (output) / Subkegiatan	Satuan	Target RPJMD Kabupaten pada Tahun 2021 (Akhir Periode RPJMD)		Realisasi Kinerja RPJMD sampai dengan RKPD tahun lalu (n-2)	Target Kinerja dan Anggaran RKPD Tahun Berjalan (2021) yang Dievaluasi		Realisasi Kinerja Pada Triwulan								Realisasi Capaian Kinerja dan Anggaran RKPD kabupaten yang Dievaluasi	Tingkat Capaian Kinerja dan Realisasi Anggaran RKPD yang dievaluasi	Realisasi Kinerja dan Anggaran RPJMD s/d Tahun 2021	Tingkat Capaian Kinerja dan Realisasi Anggaran RPJMD s/d Tahun 2021	Unit PD Penganggung Jawab		
						K	Rp.		K	Rp.	I		II		III		IV								
						K	Rp.		K	Rp.	K	Rp.	K	Rp.	K	Rp.	K	Rp.						K	Rp.
			Pengawasan Sumber Daya Perikanan di Wilayah Sungai, Danau, Waduk, Rawa, dan Genangan Air Lainnya yang dapat Diusahakan Dalam Kabupaten/Kota	Jumlah pelanggaran yang ditemukan	pelanggaran				Rp 78.299.869,30	2	Rp 16.372.128,00	0	Rp 16.372.128,00	2	Rp 10.990.192,00	0	Rp 30.298.256,00	0	Rp 74.032.704,00	2	100%	94%			
			Pengawasan Usaha Perikanan Tangkap di Wilayah Sungai, Danau, Waduk, Rawa, dan Genangan Air Lainnya yang dapat Diusahakan dalam Kabupaten/Kota	Jumlah pengawasan PUD yang dilakukan	kali				Rp 78.299.869,30	10	Rp 16.372.128,00	2	Rp 16.372.128,00	2	Rp 10.990.192,00	3	Rp 30.298.256,00	3	Rp 74.032.704,00	10	100%	94%			
				Persentase peningkatan pendapatan nelayan	%				Rp 78.299.869,30	0,55	Rp 16.372.128,00	0,14	Rp 16.372.128,00	0,12	Rp 10.990.192,00	0,15	Rp 30.298.256,00	0,17	Rp 74.032.704,00	0	0%	94%			
				Jumlah monev usaha perikanan tangkap	1				Rp 78.299.869,30	1	Rp 16.372.128,00	0	Rp 16.372.128,00	0	Rp 10.990.192,00	1	Rp 30.298.256,00	0	Rp 74.032.704,00	1	0%	94%			
					-				Rp 78.299.869,30	-	Rp 16.372.128,00	0	Rp 16.372.128,00	0	Rp 10.990.192,00	0	Rp 30.298.256,00	0	Rp 74.032.704,00	0	0%	94%			

No.	Sasaran	Kode	Urusan/Bidang Urusan Pemerintahan dan Program/Kegiatan/ Subkegiatan	Indikator Kinerja Program (outcome) / Kegiatan (output) / Subkegiatan	Satuan	Target RPJMD Kabupaten pada Tahun 2021 (Akhir Periode RPJMD)		Realisasi Kinerja RPJMD sampai dengan RPKD tahun lalu (n-2)	Target Kinerja dan Anggaran RKPD Tahun Berjalan (2021) yang Dievaluasi	Realisasi Kinerja pada Triwulan								Realisasi Capaian Kinerja dan Anggaran RKPD kabupaten yang Dievaluasi	Tingkat Capaian Kinerja dan Realisasi Anggaran RKPD yang dievaluasi	Realisasi Kinerja dan Anggaran RPJMD s/d Tahun 2021	Tingkat Capaian Kinerja dan Realisasi Anggaran RPJMD s/d Tahun 2021	Unit PD Penganggung Jawab							
						K				I		II		III		IV													
						K	Rp.			K	Rp.	K	Rp.	K	Rp.	K	Rp.						K	Rp.					
			Pengawasan Usaha Perikanan Tangkap di Wilayah Sungai, Danau, Waduk, Rawa, dan Genangan Air Lainnya yang dapat Diusahakan dalam Kabupaten /Kota	- Jumlah monev usaha perikanan tangkap	- 1				Rp 78.299.869,30	0	Rp 16.372.128,00	0	Rp 16.372.128,00	0	Rp 10.990.192,00	0	Rp 30.298.256,00	0	Rp 74.032.704,00	0	94%								
Rata-Rata Capaian Kinerja yang Dievaluasi (%)																66													
Predikat Kinerja yang Dievaluasi																S													
Meningkakannya kesejahteraan Nelayan, Pembudidaya dan Pengolah			URUSAN PEMERINTAHAN BIDANG KELAUTAN DAN PERIKANAN PROGRAM PENGAWASAN SUMBER DAYA	% penurunan pelanggaran dibanding luas area	%				Rp 78.299.869,30	10	Rp 16.372.128,00	10	Rp 16.372.128,00	10	Rp 10.990.192,00	20	Rp 30.298.256,00	0	Rp 74.032.704,00	0	94								Dinas Perikanan

No.	Sasaran	Kode	Urusan/Bidang Urusan Pemerintah dan Program/Kegiatan/Subkegiatan	Indikator Kinerja Program (outcome) / Kegiatan (output) / Subkegiatan	Satuan	Target RPJMD Kabupaten pada Tahun 2021 (Akhir Periode RPJMD)		Realisasi Kinerja RPJMD sampai dengan RKPD tahun lalu (n-2)	Target Kinerja dan Anggaran RKPD Tahun Berjalan (2021) yang Dievaluasi		Realisasi Kinerja Pada Triwulan								Realisasi Kinerja dan Anggaran RKPD kabupaten yang Dievaluasi	Tingkat Capaian Kinerja dan Realisasi Anggaran RKPD yang dievaluasi	Realisasi Kinerja dan Anggaran RPJMD s/d Tahun 2021	Tingkat Capaian Kinerja dan Realisasi Anggaran RPJMD s/d Tahun 2021	Unit PD Penganggung Jawab		
						K	Rp.		K	Rp.	I		II		III		IV								
						K	Rp.		K	Rp.	K	Rp.	K	Rp.	K	Rp.	K	Rp.						K	Rp.
			Penyediaan Data dan Informasi Usaha Pemasaran dan Pengolahan Hasil Perikanan dalam 1 (satu) Daerah Kabupaten /Kota	perikanan Krupuk udang Nilai tambah produksi hasil olahan perikanan Bandeng asap	Rp/kg				127000	124500	124350	126500	126735	502085	100%										
			Pembinaan Mutu dan Keamanan Hasil Perikanan Bagi Usaha Pengolahan dan Pemasaran Skala Mikro dan Kecil	Jumlah data dan informasi yang disediakan	1				Rp 21.309.425,01	0	Rp 21.274.250,00	0	Rp 21.274.250,00	Rp 0,00	1	Rp 0,00	1	Rp 42.548.500,00	100%	199%					
				Jumlah legalitas usaha yang dikeluarkan	olah an hasil perikanan	2			Rp 300.943.050,58	0	Rp 83.267.858,00	2	Rp 83.267.858,00	Rp 20.238.787,00	0	Rp 33.521.716,00	2	Rp 220.296.219,00	100%	73%					
				Jumlah olahan ikan yang memenuhi jaminan mutu Nilai produksi hasil olahan perikanan Bandeng asap	jenis olahan	2			127000	124500	124350	126500	126735	502085	100%										
				Nilai produksi hasil olahan perikanan	Rp/kg				60000	60000	60000	60500	60750	241250	100%										

No.	Sasaran	Kode	Urusan/Bidang Pemerintahan dan Program/Kegiatan/Subkegiatan	Indikator Kinerja Program (outcome) / Kegiatan (output) / Subkegiatan	Satuan	Target RPJMD Kabupaten pada Tahun 2021 (Akhir Periode RPJMD)		Realisasi Capaian Kinerja RPJMD sampai dengan RPKD tahun lalu (n-2)	Target Kinerja dan Anggaran RPKD Tahun Berjalan (2021) yang Dievaluasi		Realisasi Kinerja pada Triwulan								Realisasi Capaian Kinerja dan Anggaran RPKD kabupaten yang Dievaluasi	Tingkat Capaian Kinerja dan Realisasi Anggaran RPKD yang dievaluasi	Realisasi Kinerja dan Anggaran RPJMD s/d Tahun 2021	Tingkat Capaian Kinerja dan Realisasi Anggaran RPKD s/d Tahun 2021	Unit PD Penganggung Jawab		
						K			Rp.		I		II		III		IV								
						K	Rp.		K	Rp.	K	Rp.	K	Rp.	K	Rp.	K	Rp.						K	Rp.
			Pelaksanaan Bimbingan dan Penerapan Persyaratan atau Standar pada Usaha Pengolahan dan Pemasaran Skala Mikro dan Kecil	jumlah pelatihan organoleptik yang dilakukan	3				Rp 300.943.050,58	0	Rp 83.267.858,00	2	Rp 83.267.858,00	0	Rp 20.238.787,00	0	Rp 33.521.716,00	2	Rp 220.296.219,00	66%	73%				
			Penyediaan dan Penyaluran Bahan Baku Industri Pengolahan Ikan dalam 1 (satu) Daerah Kabupaten/Kota	Jumlah ikan yang terjual di Depo Ikan	kg	650.000,00	Rp 608.849.956,50	62.400	Rp 64.652.520,00	16.780	Rp 64.652.520,00	16.800	Rp 64.652.520,00	18.960	Rp 113.820.516,00	185.698,5	Rp 243.503.688,00	70.2314	Rp 486.629.244,00	10.00%	79%				
			Peningkatan Ketersediaan Ikan untuk Konsumsi dan Usaha Pengolahan Ikan dalam 1 (satu) Daerah Kabupaten/Kota	Nilai produksi hasil olahan perikanan Krupuk udang Nilai produksi hasil olahan perikanan Bandeng asap	Rp/kg Rp/kg	600,00 127.000	60.000 12.450	60.000 12.450	60.000 12.450	60.000 12.450	60.000 12.450	60.000 12.450	60.000 12.450	60.000 12.450	60.000 12.450	607.50 127.255	24.1250 50.2755	10.00% 10.00%							
				Jumlah ketersediaan ikan untuk konsumsi dan usaha	650.000,00	Rp 515.193.956,50	62.400	Rp 58.267.824,00	78.800	Rp 58.267.824,00	16.800	Rp 58.267.824,00	16.800	Rp 58.267.824,00	18.960	Rp 104.693.472,00	185.698,5	Rp 231.334.296,00	70.2314	Rp 452.563.416,00	10.00%	87%			

No.	Sasaran	Kode	Urusan/Bidang Pemerintahan dan Program/Kegiatan/Subkegiatan	Indikator Kinerja Program (outcome) / Kegiatan (output) / Subkegiatan	Satuan	Target RPJMD Kabupaten pada Tahun 2021 (Akhir Periode RPJMD)		Realisasi Capaian Kinerja RPJMD sampai dengan RKPD tahun lalu (n-2)	Target Kinerja dan Anggaran RKPD Tahun Berjalan (2021) yang Dievaluasi		Realisasi Kinerja Pada Triwulan								Realisasi Capaian Kinerja dan Anggaran RKPD kabupaten yang Dievaluasi	Tingkat Capaian Kinerja dan Realisasi Anggaran RKPD yang dievaluasi	Realisasi Kinerja dan Anggaran RPJMD s/d Tahun 2021	Tingkat Capaian Kinerja dan Realisasi Anggaran RPJMD s/d Tahun 2021	Unit PD Penganggung Jawab				
						K	Rp.		K	Rp.	I		II		III		IV										
						K	Rp.		K	Rp.	K	Rp.	K	Rp.	K	Rp.	K	Rp.						K	Rp.		
			Pemberian Fasilitas bagi Pelaku Usaha Perikanan Skala Mikro dan Kecil dalam 1 (satu) Daerah Kabupaten /Kota	Jumlah fasilitas pemasaran hasil perikanan yang dilakukan	2				2	Rp 93.656.000,00	0	Rp 6.384.696,00	2	Rp 6.384.696,00	0	Rp 9.127.044,00	0	Rp 12.169.392,00	2	Rp 34.065.828,00	100%	36%					
Rata-Rata Capaian Kinerja yang Dievaluasi (%)																100%											
Predikat Kinerja yang Dievaluasi																ST											
Meningkatkan kesejahteraan Nelayan, Pembudidaya dan Pengolah			URUSAN PEMERINTAHAN BIDANG KELAUTAN DAN PERIKANAN																								
			PROGRAM PENGOLAHAN DAN PEMASARAN HASIL PERIKANAN	Jumlah produksi olahan hasil perikanan	kg				862	Rp 931.100	21	Rp 72.02.43	20	Rp 169.148	13	Rp 169.148	21	Rp 134.055	232	Rp 277.025.40	86	Rp 55.07	100%	80%			
				Jumlah kelompok pengolah dan pemasar yang mempunyai sertifikat jaminan mutu	SKP				0		0		0		0		1		1		0		0%				

No.	Sasaran	Kode	Urusan/Bidang Urusan Pemerintahan dan Program/Kegiatan/Subkegiatan	Indikator Kinerja Program (outcome) / Kegiatan (output) / Subkegiatan	Satuan	Target RPJMD Kabupaten pada Tahun 2021 (Akhir Periode RPJMD)		Realisasi Capaian Kinerja RPJMD sampai dengan RKPD tahun lalu (n-2)	Target Kinerja dan Anggaran RKPD Tahun Berjalan (2021) yang Dievaluasi		Realisasi Kinerja Pada Triwulan								Realisasi Capaian Kinerja dan Anggaran RKPD kabupaten yang Dievaluasi		Tingkat Capaian Kinerja dan Realisasi Anggaran RKPD yang dievaluasi		Realisasi Kinerja dan Anggaran RPJMD s/d Tahun 2021		Tingkat Capaian Kinerja dan Realisasi Anggaran RPJMD s/d Tahun 2021	Unit PD Penganggung Jawab			
						K	Rp.		K	Rp.	I		II		III		IV		K	Rp.	K	Rp.	K	Rp.			K	Rp.	
											K	Rp.	K	Rp.	K	Rp.	K	Rp.	K	Rp.	K	Rp.	K	Rp.			K	Rp.	K
			Penerbitan Tanda Daftar Usaha Pengolahan Hasil Perikanan Bagi Usaha Skala Mikro dan Kecil	Jumlah SKAI yang dikeluarkan	dokumen				20	Rp 21.309.425,01	22	Rp 21.274.250,00	12	Rp 21.274.250,00	19	Rp 0,00	13	Rp 0,00	66	Rp 42.548.500,00	100%	199%							
				jumlah pelaku usaha yang terlayani	pelaku usaha				20		22		12		19		13		66		100%								
				Nilai tambah produksi hasil olahan perikanan Krupuk udang	Rp/kg				6000	6050	6000	6000	6040	6000	60750		60750		241650		100%								
				Nilai tambah produksi hasil olahan perikanan Bandeng asap	Rp/kg				127000	124500	124300	1250	126500	127000	126735		126735		502085		100%								
			Penyediaan Data dan Informasi Usaha Pemasaran dan Pengolahan Hasil Perikanan dalam 1 (satu) Daerah Kabupaten /Kota	Jumlah data dan informasi yang disediakan	1				1	Rp 21.309.425,01	0	Rp 21.274.250,00	0	Rp 21.274.250,00	0	Rp 0,00	1	Rp 0,00	1	Rp 42.548.500,00	100%	199%							
			Pembinaan Mutu dan Keamanan Hasil Perikanan Bagi Usaha Pengolahan dan Pemasaran Skala Mikro dan Kecil	Jumlah legalitas usaha yang dikeluarkan	olahan hasil perikanan				2	Rp 300.943.050,58	0	Rp 83.267.858,00	2	Rp 83.267.858,00	0	Rp 20.238.787,00	0	Rp 33.521.716,00	2	Rp 220.296.219,00	100%	73%							

No.	Sasaran	Kode	Urusan/Bidang Pemerintahan dan Program/Kegiatan/ Subkegiatan	Indikator Kinerja Program (outcome) / Kegiatan (output) / Subkegiatan	Satuan	Target RPJMD Kabupaten pada Tahun 2021 (Akhir Periode RPJMD)		Realisasi Capaian Kinerja RPJMD sampai dengan RKPD tahun lalu (n-2)	Target Kinerja dan Anggaran RKPD Tahun Berjalan (2021) yang Dievaluasi	Realisasi Kinerja Pada Triwulan								Realisasi Capaian Kinerja dan Anggaran RKPD kabupaten yang Dievaluasi	Tingkat Capaian Kinerja dan Realisasi Anggaran RKPD yang dievaluasi	Realisasi Kinerja dan Anggaran RPJMD s/d Tahun 2021	Tingkat Capaian Kinerja dan Realisasi Anggaran RPJMD s/d Tahun 2021	Unit PD Penganggung Jawab					
						K				I		II		III		IV											
						K	Rp.			K	Rp.	K	Rp.	K	Rp.	K	Rp.						K	Rp.			
			Peningkatan Ketersediaan Ikan untuk Konsumsi dan Usaha Pengolahan dalam 1 (satu) Daerah Kabupaten /Kota	Jumlah ketersediaan ikan untuk konsumsi dan usaha	6500000				6500000	Rp 515.190	166200	Rp 58.267.824,00	16800	Rp 58.267.824,00	182400	Rp 104.693.472,00	1856985	Rp 231.334.296,00	7023145	Rp 452.563.416,00	100%	87%					
			Pemberian Fasilitas bagi Pelaku Usaha Perikanan Skala Mikro dan Kecil dalam 1 (satu) Daerah Kabupaten /Kota	Jumlah fasilitas pemasaran hasil perikanan yang dilakukan	2				2	Rp 93.656.000,00	0	Rp 6.384.696,00	2	Rp 6.384.696,00	0	Rp 9.127.044,00	0	Rp 12.169.392,00	2	Rp 34.065.828,00	100%	36%					
Rata-Rata Capaian Kinerja yang Dievaluasi (%)																	100%										
Predikat Kinerja yang Dievaluasi																	ST										
	Meningkatkan kunjungan wisatawan domestik dan mancanegara		URUSAN PEMERINTAHAN BIDANG PARIWISATA																								Dinas Keperluan, Olahraga dan Pariwisata

No.	Sasaran	Kode	Urusan/Bidang Urusan Pemerintahan dan Program/Kegiatan/ Subkegiatan	Indikator Kinerja Program (outcome) / Kegiatan (output) / Subkegiatan	Satuan	Target RPJMD Kabupaten pada Tahun 2021 (Akhir Periode RPJMD)		Realisasi Capaian Kinerja RPJMD sampai dengan RKPD tahun lalu (n-2)		Target Kinerja dan Anggaran RKPD Tahun Berjalan (2021) yang Dievaluasi		Realisasi Kinerja Pada Triwulan								Realisasi Capaian Kinerja dan Anggaran RKPD kabupaten yang Dievaluasi		Tingkat Capaian Kinerja dan Realisasi Anggaran RKPD yang dievaluasi		Realisasi Kinerja dan Anggaran RPJMD s/d Tahun 2021		Tingkat Capaian Kinerja dan Realisasi Anggaran RPJMD s/d Tahun 2021		Unit PD Penganggung Jawab		
						K	Rp.	K	Rp.	K	Rp.	I		II		III		IV		K	Rp.	K	Rp.	K	Rp.	K	Rp.		K	Rp.
												K	Rp.	K	Rp.	K	Rp.	K	Rp.	K	Rp.	K	Rp.	K	Rp.	K	Rp.		K	Rp.
				Jumlah festival dan gelar wisata daerah yang diselenggarakan/diikuti	5					5		0		0		0		5		5		100%								
Rata-Rata Capaian Kinerja yang Dievaluasi (%)																				100%										
Predikat Kinerja yang Dievaluasi																				ST										
Meningkatnya kunjungan wisatawan domestik dan mancanegara			URUSAN PEMERINTAHAN BIDANG PARIWISATA																											
			PROGRAM PENGEMBANGAN SUMBER DAYA PARIWISATA DAN EKONOMI KREATIF	Jumlah industri / usaha kreatif pendukung sektor pariwisata	Unit					25	Rp 769.194.562,70	6	Rp 36.086.649,00	6	Rp 36.086.649,00	7	Rp 95.080.000,00	6	Rp 440.745.500,00	25	Rp 607.998.798,00	100%	79%							
			Pelaksanaan Peningkatan Kapasitas Sumber Daya Manusia Pariwisata dan Ekonomi Kreatif Tingkat Dasar	Pameran ekonomi kreatif dalam dan luar negeri	pameran					3	Rp 769.194.562,70	0	Rp 36.086.649,00	1	Rp 36.086.649,00	0	Rp 95.080.000,00	2	Rp 440.745.500,00	3	Rp 607.998.798,00	100%	79%							

No.	Sasaran	Kode	Urusan/Bidang Urusan Pemerintah dan Program/Kegiatan/Subkegiatan	Indikator Kinerja Program (outcome) / Kegiatan (output) / Subkegiatan	Satuan	Target RPJMD Kabupaten pada Tahun 2021 (Akhir Periode RPJMD)		Realisasi Kinerja RPJMD sampai dengan RKPD tahun lalu (n-2)		Realisasi Kinerja pada Triwulan								Realisasi Kinerja dan Anggaran RPKD kabupaten yang Dievaluasi		Tingkat Capaian Kinerja dan Realisasi Anggaran RPKD yang dievaluasi		Realisasi Kinerja dan Anggaran RPJMD s/d Tahun 2021		Tingkat Capaian Kinerja dan Realisasi Anggaran RPJMD s/d Tahun 2021		Unit PD Penganggung Jawab	
						K	Rp.	K	Rp.	I		II		III		IV		K	Rp.	K	Rp.	K	Rp.	K	Rp.		
										K	Rp.	K	Rp.	K	Rp.	K	Rp.	K	Rp.	K	Rp.	K	Rp.	K	Rp.		K
			Pengawasan Penggunaan Sarana Pertanian	Penurunan susut hasil Prosentase penyaluran pupuk bersubsidi	%			12.3	Rp 1.989.279.464,50	12.6	Rp 39.407.000,00	12.5	Rp 39.407.000,00	12.1	Rp 98.441.000,00	12.1	Rp 721.674.450,00	12.1	Rp 898.929.450,00	100%	45%						
			Pengawasan Penggunaan Sarana Pendukung Pertanian sesuai dengan Komoditas, Teknologi dan Spesifik Lokasi	Jumlah benih unggul yang disebar Jumlah luas lahan yang menerapkan DEM teknologi/benih unggul Jumlah sosialisasi penggunaan teknologi/benih unggul Jumlah monev yang dilaksanakan Jumlah sosialisasi DEM Jumlah kebutuhan pupuk bersubsidi	%	1800	Rp 1.696.102.914,50	1800	Rp 17.671.000,00	800	Rp 17.671.000,00	1000	Rp 40.200.000,00	0	Rp 623.086.950,00	1800	Rp 698.628.950,00	100%	41%	100%		100%					
					72	72	0	72	0	72	24	0	96	0	96	100%		100%									
					2	2	0	2	0	2	1	0	2	0	2	100%		100%									
					19	19	8	19	8	19	7	2	19	2	19	100%		100%									
					4	4	0	4	0	4	3	4	0	7	4	100%		100%									
					17000	17000	2458	17000	2458	17000	6860	10286	13874	33478	100%		100%										

No.	Sasaran	Kode	Urusan/Bidang Pemerintahan dan Program/Kegiatan/ Subkegiatan	Indikator Kinerja Program (outcome) / Kegiatan (output) / Subkegiatan	Satuan	Target RPJMD Kabupaten pada Tahun 2021 (Akhir Periode RPJMD)		Realisasi Kinerja RPJMD sampai dengan RKPD tahun lalu (n-2)		Target Kinerja dan Anggaran RKPD Tahun Berjalan (2021) yang Dievaluasi		Realisasi Kinerja pada Triwulan								Realisasi Kinerja dan Anggaran RKPD kabupaten yang Dievaluasi		Tingkat Capaian Kinerja dan Realisasi Anggaran RKPD yang dievaluasi		Realisasi Kinerja dan Anggaran RPJMD s/d Tahun 2021		Tingkat Capaian Kinerja dan Realisasi Anggaran RPJMD s/d Tahun 2021	Unit PD Penganggung Jawab		
						K	Rp.	K	Rp.	K	Rp.	I		II		III		IV		K	Rp.	K	Rp.	K	Rp.			K	Rp.
			Potong Hewan	Jumlah Pemotongan Unggas	75000					75000	3484	38573	33062	75630	150749	100%													
				Jumlah Prasarana RPU yang disediakan	1					1	0	1	0	0	1	100%													
				Jumlah Tenaga Pengelola RPH dan RPU	58					58	58	58	58	58	58	100%													
				Jumlah bangunan yang direhab/dipelihara	0					0	0	0	0	0	0	0%													
			Pembangunan, Rehabilitasi dan Pemeliharaan Balai Penyuluh di Kecamatan serta sarana pendukungnya	Renovasi Ruang Data dan Informasi BPP Krian (DAK Fisik) Penyediaan Sarana Keinformasian (DAK Fisik)	1					Rp 310.000.000,00	1	Rp 0,00	0	Rp 0,00	0	Rp 230.328.200,00	0	Rp 19.890.500,00	1	Rp 250.218.700,00	100%	80%							
					4					4	4	0	0	0	4	100%													
			Pembangunan, Rehabilitasi dan Pemeliharaan Prasarana Pertanian Lainnya	Jumlah hewan yang masuk ke pasar hewan	6568					Rp 149.163.200,00	1819	Rp 23.496.512,00	1685	Rp 23.496.512,00	1837	Rp 35.244.768,00	1401	Rp 46.993.024,00	6742	Rp 129.230.816,00	100%	86%							

No.	Sasaran	Kode	Urusan/Bidang Urusan Pemerintahan dan Program/Kegiatan/Subkegiatan	Indikator Kinerja Program (outcome) / Kegiatan (output) / Subkegiatan	Satuan	Target RPJMD Kabupaten pada Tahun 2021 (Akhir Periode RPJMD)		Realisasi Kinerja RPJMD sampai dengan RKPD tahun lalu (n-2)	Target Kinerja dan Anggaran RKPD Tahun Berjalan (2021) yang Dievaluasi		Realisasi Kinerja pada Triwulan								Realisasi Capaian Kinerja dan Anggaran RKPD kabupaten yang Dievaluasi	Tingkat Capaian Kinerja dan Realisasi Anggaran RKPD yang dievaluasi	Realisasi Kinerja dan Anggaran RPJMD s/d Tahun 2021	Tingkat Capaian Kinerja dan Realisasi Anggaran RPJMD s/d Tahun 2021	Unit PD Penganggung Jawab		
						K	Rp.		K	Rp.	I		II		III		IV								
						K	Rp.		K	Rp.	K	Rp.	K	Rp.	K	Rp.	K	Rp.						K	Rp.
			Penyediaan Pelayanan Jasa Medik Veteriner	Jumlah pelayanan jumlah sosialisasi/pelatihan medik veteriner	200				Rp 40.313.550,20	Rp 6.704.000,00	50	Rp 6.704.000,00	50	Rp 6.704.000,00	75	Rp 0,00	175	Rp 0,00	350	Rp 13.408.000,00	100%	33%			
			Penerapan dan Pengawasan Persyaratan Teknis Kesehatan Masyarakat Veteriner	Prosentase tempat usaha yang menerapkan sanitasi lingkungan sesuai SNI	%				Rp 484.202.126,76	Rp 82.964.750,00	0	Rp 82.964.750,00	3	Rp 82.964.750,00	3	Rp 85.885.000,00	3	Rp 253.913.300,00	9	Rp 505.727.800,00	90%	104%			
			Pendampingan Unit Usaha Hewan dan Produk Hewan	Prosentase penerapan standar kesejahteraan hewan yang dipotong di RPH/RPU/TPU (kesmavet)	%						10		0		2		2		4		40%				
			Pendampingan Unit Usaha Hewan dan Produk Hewan	Jumlah pelatihan higienitas unit usaha pangan dan non pangan asal hewan	7				Rp 320.849.650,00	Rp 12.099.650,00	1	Rp 12.099.650,00	1	Rp 12.099.650,00	3	Rp 49.802.500,00	7	Rp 253.913.300,00	12	Rp 327.915.100,00	100%	102%			
			Pendampingan Unit Usaha Hewan dan Produk Hewan	Jumlah pelatihan pengolahan bahan asal hewan	0						0		0		0		0		0		0%				
			Pengawasan Peredaran Hewan dan	Jumlah ternak kurban yang diperiksa,	12000				Rp 133.352.476,76	Rp 70.865.100,00	0	Rp 70.865.100,00	0	Rp 70.865.100,00	12824	Rp 36.082.500,00	0	Rp 177.812.700,00	12824	Rp 177.812.700,00	100%	133%			

No.	Sasaran	Kode	Urusan/Bidang Urusan Pemerintahan dan Program/Kegiatan/Subkegiatan	Indikator Kinerja Program (outcome) / Kegiatan (output) / Subkegiatan	Satuan	Target RPJMD Kabupaten pada Tahun 2021 (Akhir Periode RPJMD)		Realisasi Kinerja RPJMD sampai dengan RKPD tahun lalu (n-2)	Target Kinerja dan Anggaran RKPD Tahun Berjalan (2021) yang Dievaluasi	Realisasi Kinerja Pada Triwulan								Realisasi Capaian Kinerja dan Anggaran RKPD kabupaten yang Dievaluasi	Tingkat Capaian Kinerja dan Realisasi Anggaran RKPD yang dievaluasi	Realisasi Kinerja dan Anggaran RPJMD s/d Tahun 2021	Tingkat Capaian Kinerja dan Realisasi Anggaran RPJMD s/d Tahun 2021	Unit PD Penganggung Jawab						
						K				I		II		III		IV												
						K	Rp.			K	Rp.	K	Rp.	K	Rp.	K	Rp.						K	Rp.				
			Produk Hewan	Jumlah pengantar rekomendasi pemasukan/pengeluaran bahan asal hewan yang diterbitkan	1000				1000	35	40	40	885	1000	1000	1000	1000											
			Pengujian Laboratorium Kesehatan Masyarakat Veteriner	Jumlah sosialisasi JULEHA, Jumlah sample yang diambil untuk di uji lab	10				10	0	1	1	0	2	0	0	0	0										
			Penerapan dan Pengawasan Persyaratan Teknis Kesejahteraan Hewan	Jumlah alat yang dikalibrasi Jumlah surveillanc e jumlah uji profisiensi yang diikuti prosentase penurunan pelanggaran terhadap kesejahteraan hewan	2000				Rp 30.000.000,00	0	Rp 0,00	20	Rp 0,00	0	Rp 0,00	20	Rp 0,00	0	0	1	0	0	0	0	0	0	0	116%

No.	Sasaran	Kode	Urusan/Bidang Urusan Pemerintahan dan Program/Kegiatan/Subkegiatan	Indikator Kinerja Program (outcome) / Kegiatan (output) / Subkegiatan	Satuan	Target RPJMD Kabupaten pada Tahun 2021 (Akhir Periode RPJMD)		Realisasi Kinerja RPJMD sampai dengan RPKD tahun lalu (n-2)		Target Kinerja dan Anggaran RPKD Tahun Berjalan (2021) yang Dievaluasi	Realisasi Kinerja pada Triwulan								Realisasi Capaian Kinerja dan Anggaran RPKD kabupaten yang Dievaluasi		Tingkat Capaian Kinerja dan Realisasi Anggaran RPKD yang dievaluasi		Realisasi Kinerja dan Anggaran RPJMD s/d Tahun 2021	Tingkat Capaian Kinerja dan Realisasi Anggaran RPKD s/d Tahun 2021	Unit PD Penganggung Jawab		
						K	Rp.	K	Rp.		I		II		III		IV		K	Rp.	K	Rp.				K	Rp.
											K	Rp.	K	Rp.	K	Rp.	K	Rp.	K	Rp.	K	Rp.				K	Rp.
			Pendampingan Penerapan Unit Kesejahteraan Hewan	jumlah titik lokasi pengawasan pemotongan ilegal; Jumlah pemotongan ternak betina produktif	7					7	Rp 26.220.680,00	2	Rp 3.650.000,00	2	Rp 3.650.000,00	2	Rp 9.227.000,00	6	Rp 7.534.500,00	12	Rp 24.061.500,00	100%	91%				
			Penanganan atas Pelanggaran Kesejahteraan Hewan sesuai Kewenangannya	Jumlah Penanganan Pelanggaran	7					7	Rp 66.100.000,00	1	Rp 30.400.000,00	1	Rp 30.400.000,00	1	Rp 2.175.000,00	0	Rp 20.850.000,00	1	Rp 83.825.000,00	100%	126%				
Rata-Rata Capaian Kinerja yang Dievaluasi (%)																			71%								
Predikat Kinerja yang Dievaluasi																			S								
			URUSAN PEMERINTAHAN BIDANG PERTANIAN																								
			PROGRAM PENGENDALIAN DAN PENANGGULANGAN BENCANA PERTANIAN	Prosentase lahan yang terkendali dari serangan hama dan penyakit pada tanaman pangan dan hortikultura	%					10	Rp 79.852.625,00	10	Rp 32.056.926,00	10	Rp 32.056.926,00	26	Rp 10.627.4389,00	28	Rp 14.675.852,00	28	Rp 89.414.093,00	100%	111%				
				Prosentase lahan tanaman yang terkendali dari serangan hama dan	%					7			12		25		28		29		29						

No.	Sasaran	Kode	Urusan/Bidang Urusan Pemerintahan dan Program/Kegiatan/Subkegiatan	Indikator Kinerja Program (outcome) / Kegiatan (output) / Subkegiatan	Satuan	Target RPJMD Kabupaten pada Tahun 2021 (Akhir Periode RPJMD)		Realisasi Kinerja RPJMD sampai dengan RKPD tahun lalu (n-2)	Target Kinerja dan Anggaran RKPD Tahun Berjalan (2021) yang Dievaluasi	Realisasi Kinerja Pada Triwulan								Realisasi Capaian Kinerja dan Anggaran RKPD kabupaten yang Dievaluasi	Tingkat Capaian Kinerja dan Realisasi Anggaran RKPD yang dievaluasi	Realisasi Kinerja dan Anggaran RPJMD s/d Tahun 2021	Tingkat Capaian Kinerja dan Realisasi Anggaran RPJMD s/d Tahun 2021	Unit PD Penganggung Jawab				
						K	Rp.			I		II		III		IV										
						K	Rp.			K	Rp.	K	Rp.	K	Rp.	K	Rp.						K	Rp.		
			Pengendalian dan Penanggulangan Bencana Pertanian Kabupaten/Kota	penyakit pada perkebunan	%				Rp 79.852.625,00	10,69	Rp 32.056.926,00	4,61	Rp 32.056.926,00	11,49	Rp 10.624.389,00	28,54	Rp 14.675.852,00	28,54	Rp 89.414.093,00	100%	111%					
			Pengendalian Organisme Pengganggu Tumbuhan (OPT) Tanaman Pangan, Hortikultura, dan Perkebunan	Prosentase lahan yang terkendali dari serangan hama dan penyakit pada tanaman pangan dan hortikultura; Prosentase lahan tanaman yang terkendali dari serangan hama dan penyakit pada perkebunan	%					12,78	12,36	3,57	29,77	29,77	100%	100%										
				Jumlah serangan penyakit/hama pada tanaman pertanian dan perkebunan	5				Rp 79.852.625,00	2	Rp 32.056.926,00	4	Rp 32.056.926,00	5	Rp 10.624.389,00	0	Rp 14.675.852,00	5	Rp 89.414.093,00	100%	111%					
				Luas lahan tanaman yang terserang hama dan penyakit pada perkebunan	1020					51,17	49,42	14,28	0	0	0%	0%										
Rata-Rata Capaian Kinerja yang Dievaluasi (%)																100%										
Predikat Kinerja yang Dievaluasi																ST										

No.	Sasaran	Kode	Urusan/Bidang Pemerintahan dan Program/Kegiatan/Subkegiatan	Indikator Kinerja Program (outcome) / Kegiatan (output) / Subkegiatan	Satuan	Target RPJMD Kabupaten pada Tahun 2021 (Akhir Periode RPJMD)		Realisasi Kinerja RPJMD sampai dengan RPKD tahun lalu (n-2)	Target Kinerja dan Anggaran RPKD Tahun Berjalan (2021) yang Dievaluasi		Realisasi Kinerja Pada Triwulan								Realisasi Capaian Kinerja dan Anggaran RPKD kabupaten yang Dievaluasi	Tingkat Capaian Kinerja dan Realisasi Anggaran RPKD yang dievaluasi	Realisasi Kinerja dan Anggaran RPJMD s/d Tahun 2021	Tingkat Capaian Kinerja dan Realisasi Anggaran RPJMD s/d Tahun 2021	Unit PD Penganggung Jawab	
						K	Rp.		K	Rp.	I		II		III		IV							
											K	Rp.	K	Rp.	K	Rp.	K	Rp.						K
				Penyediaan dan Pemanfaatan Sarana dan Prasarana Penyuluhan Pertanian	Jumlah sarana prasarana penyuluhan	4			Rp 411.926.379,80	Rp 17.622.384,00	Rp 17.622.384,00	Rp 64.830.476,00	Rp 190.419.468,00	Rp 290.494.712,00	100%	70%								
Rata-Rata Capaian Kinerja yang Dievaluasi (%)																100%								
Predikat Kinerja yang Dievaluasi																ST								
Meningkatkan daya saing sektor perdagangan			URUSAN PEMERINTAHAN BIDANG PERDAGANGAN																					Dinas Perindustrian dan Perdagangan
			PROGRAM PENUNJANG URUSAN PEMERINTAHAN DAERAH KABUPATEN/KOTA																					
			Perencanaan, Penganggaran, dan Evaluasi Kinerja Perangkat Daerah	Tingkat kepuasan aparatur perangkat daerah terhadap pelayanan kesekretariatan	%				Rp 25.713.461.016,71	Rp 5.203.969.880,00	Rp 5.203.969.880,00	Rp 5.710.524.269,00	Rp 7.026.265.997,00	Rp 23.144.730.026,00	100%	90%								
			Penyusunan Dokumen Perencanaan	Jumlah rekomendasi kinerja yang ditindaklanjuti	rekomendasi				Rp 118.744.380,00	Rp 4.492.680,00	Rp 4.492.680,00	Rp 7.030.000,00	Rp 54.054.000,00	Rp 70.069.360,00	100%	59%								
				Jumlah dokumen penganggaran yang disusun		2			Rp 62.257.750,00	Rp 2.580.000,00	Rp 2.580.000,00	Rp 7.030.000,00	Rp 2.307.500,00	Rp 14.497.500,00	100%	23%								

No.	Sasaran	Kode	Urusan/Bidang Urusan Pemerintahan dan Program/Kegiatan/Subkegiatan	Indikator Kinerja Program (outcome) / Kegiatan (output) / Subkegiatan	Satuan	Target RPJMD Kabupaten pada Tahun 2021 (Akhir Periode RPJMD)		Realisasi Kinerja RPJMD sampai dengan RKPD tahun lalu (n-2)	Target Kinerja dan Anggaran RKPD Tahun Berjalan (2021) yang Dievaluasi		Realisasi Kinerja pada Triwulan								Realisasi Capaian Kinerja dan Anggaran RKPD kabupaten yang Dievaluasi	Tingkat Capaian Kinerja dan Realisasi Anggaran RKPD yang dievaluasi	Realisasi Kinerja dan Anggaran RPJMD s/d Tahun 2021	Tingkat Capaian Kinerja dan Realisasi Anggaran RPJMD s/d Tahun 2021	Unit PD Penganggung Jawab			
						K	Rp.		K	Rp.	I		II		III		IV									
											K	Rp.	K	Rp.	K	Rp.	K	Rp.						K	Rp.	K
			Koordinasi dan Penyusunan Laporan Keuangan Akhir Tahun SKPD	Jumlah laporan keuangan akhir tahun yang disusun	1				1	Rp 6.187.800,00	1	Rp 6.187.000,00	0	Rp 6.187.000,00	0	Rp 0,00	0	Rp 0,00	1	Rp 12.374.000,00	100	199	%			
			Administrasi Barang Milik Daerah pada Perangkat Daerah	Persentase BMD SKPD yang telah teregistrasi	%				94	Rp 200.000.000,00	100	Rp 199.850.000,00	100	Rp 199.850.000,00	100	Rp 0,00	100	Rp 399.700.000,00	100	Rp .000,00	100	199	%			
			Pengamanan Barang Milik Daerah SKPD	Jumlah premi asuransi barang milik daerah yang terbayar	1				1	Rp 200.000.000,00	1	Rp 199.850.000,00	0	Rp 199.850.000,00	0	Rp 0,00	0	Rp 0,00	1	Rp 399.700.000,00	100	199	%			
			Administrasi Umum Perangkat Daerah	Nilai Survey Kepuasan Masyarakat (SKM)	%				80	Rp 826.316.208,60	95,22	Rp 146.853.612,00	95,22	Rp 146.853.612,00	95,22	Rp 188.932.149,00	96,65	Rp 330.301.715,00	96,65	Rp 812.941.088,00	100	98	%			
			Penyediaan Komponen Instalasi Listrik/Penerangan Bangunan Kantor	Jumlah komponen listrik / penerangan yang tersedia	7				7	Rp 34.177.380,60	9	Rp 15.927.300,00	9	Rp 15.927.300,00	9	Rp 0,00	9	Rp 18.160.000,00	9	Rp 50.014.600,00	100	146	%			

No.	Sasaran	Kode	Urusan/Bidang Urusan Pemerintahan dan Program/Kegiatan/Subkegiatan	Indikator Kinerja Program (outcome) / Kegiatan (output) / Subkegiatan	Satuan	Target RPJMD Kabupaten pada Tahun 2021 (Akhir Periode RPJMD)		Realisasi Kinerja RPJMD sampai dengan RPKD tahun lalu (n-2)		Target Kinerja dan Anggaran RPKD Tahun Berjalan (2021) yang Dievaluasi		Realisasi Kinerja Pada Triwulan								Realisasi Kinerja dan Anggaran RPKD kabupaten yang Dievaluasi		Tingkat Capaian Kinerja dan Realisasi Anggaran RPKD yang dievaluasi		Realisasi Kinerja dan Anggaran RPJMD s/d Tahun 2021		Tingkat Capaian Kinerja dan Realisasi Anggaran RPKD s/d Tahun 2021		Unit PD Penganggung Jawab
						K	Rp.	K	Rp.	K	Rp.	I		II		III		IV		K	Rp.	K	Rp.	K	Rp.	K	Rp.	
												K	Rp.	K	Rp.	K	Rp.	K	Rp.	K	Rp.	K	Rp.	K	Rp.	K	Rp.	
			Penyediaan Peralatan dan Perlengkapan Kantor	Jumlah perlengkapan gedung/kantor yang diadakan	5					5	Rp 83.445.305,00	5	Rp 50.954.600,00	5	Rp 50.954.600,00	5	Rp 24.120.800,00	5	Rp 6.910.000,00	5	Rp 132.940.000,00	100	159					
			Penyediaan Bahan Logistik Kantor	Jumlah BBM yang disediakan	40000					40000	Rp 0.000,00	16937	Rp 37.617.212,00	10000	Rp 37.617.212,00	10000	Rp 135.428.449,00	10000	Rp 114.017.264,00	46937	Rp 324.680.137,00	100	92					
			Penyediaan Barang Cetak dan Penggandaan	Jumlah barang cetakan dan Penggandaan yang tersedia	10					10	Rp 26.440.700,00	10	Rp 8.118.000,00	0	Rp 8.118.000,00	10	Rp 7.789.400,00	0	Rp 9.026.000,00	10	Rp 33.051.400,00	100	125					
			Penyediaan Bahan Bacaan dan Peraturan Perundang-undangan	Jumlah buku bahan bacaan dan koran yang tersedia	3					3	Rp 4.240.710,00	3	Rp 590.000,00	3	Rp 590.000,00	3	Rp 655.000,00	3	Rp 1.200.000,00	3	Rp 3.035.000,00	100	71					
			Fasilitasi Kunjungan Tamu	Jumlah jamuan rapat/tamu yang disediakan	421					421	Rp 19.997.500,00	95	Rp 4.512.500,00	75	Rp 4.512.500,00	45	Rp 2.137.500,00	206	Rp 9.737.500,00	421	Rp 20.900.000,00	100	104					
			Penyelenggaraan Rapat Koordinasi dan Konsultasi SKPD	Persentase surat perintah tugas yang ditindaklanjuti	100					100	Rp 308.014.613,00	25	Rp 29.134.000,00	25	Rp 29.134.000,00	25	Rp 18.801.000,00	25	Rp 171.250.951,00	10	Rp 248.319.951,00	100	80					

No.	Sasaran	Kode	Urusan/Bidang Urusan Pemerintahan dan Program/Kegiatan/Subkegiatan	Indikator Kinerja Program (outcome) / Kegiatan (output) / Subkegiatan	Satuan	Target RPJMD Kabupaten pada Tahun 2021 (Akhir Periode RPJMD)		Realisasi Kinerja RPJMD sampai dengan RPKD tahun lalu (n-2)	Target Kinerja dan Anggaran RPKD Tahun Berjalan (2021) yang Dievaluasi		Realisasi Kinerja pada Triwulan								Realisasi Capaian Kinerja dan Anggaran RPKD kabupaten yang Dievaluasi	Tingkat Capaian Kinerja dan Realisasi Anggaran RPKD yang dievaluasi	Realisasi Kinerja dan Anggaran RPJMD s/d Tahun 2021	Tingkat Capaian Kinerja dan Realisasi Anggaran RPJMD s/d Tahun 2021	Unit PD Penganggung Jawab		
						K			Rp.		I		II		III		IV								
						K	Rp.		K	Rp.	K	Rp.	K	Rp.	K	Rp.	K	Rp.						K	Rp.
			Pengadaan Barang Milik Daerah Penunjang Urusan Pemerintahan Daerah	Jumlah dan Jenis BMD yang diadakan	Unit				Rp 277.13 2.428,80	Rp 10.285.000,00	Rp 10.285.000,00	Rp 10.285.000,00	Rp 0,00	Rp 0,00	Rp 263.599.005,00	Rp 284.169.005,00	100%	102%							
			Pengadaan Peralatan dan Mesin Lainnya	Jumlah peralatan gedung/kantor yang diadakan	1				Rp 277.13 2.428,80	Rp 10.285.000,00	Rp 10.285.000,00	Rp 0,00	Rp 0,00	Rp 263.599.005,00	Rp 284.169.005,00	100%	102%								
			Penyediaan Jasa Penunjang Urusan Pemerintahan Daerah	Persentase terpenuhinya jasa penunjang perkantoran	%				Rp 2.144.947.186,21	Rp 298.151.950,00	Rp 298.151.950,00	Rp 499.850.308,00	Rp 659.005.639,00	Rp 1.755.159.847,00	100%	81%									
			Penyediaan Jasa Surat Menyurat	Jumlah surat keluar masuk yang dikelola	3000				Rp 1.800.000,00	Rp 1630,00	Rp 2005,00	Rp 1585,00	Rp 550.000,00	Rp 2132,00	Rp 1.000.000,00	100%	55%								
			Penyediaan Jasa Komunikasi, Sumber Daya Air dan Listrik	Rekening listrik, air, telepon dan internet yang terbayar	12				Rp 704.113.120,00	Rp 145.433.272,00	Rp 145.433.272,00	Rp 166.851.131,00	Rp 191.782.819,00	Rp 649.500.494,00	100%	92%									
			Penyediaan Jasa Pelayanan Umum Kantor	Jumlah pengelola keuangan dan barang yang terbayar	57				Rp 1.439.034.066,21	Rp 152.718.678,00	Rp 152.718.678,00	Rp 332.449.177,00	Rp 466.772.820,00	Rp 1.104.659.353,00	100%	76%									

No.	Sasaran	Kode	Urusan/Bidang Urusan Pemerintahan dan Program/Kegiatan/Subkegiatan	Indikator Kinerja Program (outcome) / Kegiatan (output) / Subkegiatan	Satuan	Target RPJMD Kabupaten pada Tahun 2021 (Akhir Periode RPJMD)		Realisasi Kinerja RPJMD sampai dengan RKPD tahun lalu (n-2)	Target Kinerja dan Anggaran RKPD Tahun Berjalan (2021) yang Dievaluasi	Realisasi Kinerja pada Triwulan								Realisasi Capaian Kinerja dan Anggaran RKPD kabupaten yang Dievaluasi	Tingkat Capaian Kinerja dan Realisasi Anggaran RKPD yang dievaluasi	Realisasi Kinerja dan Anggaran RPJMD s/d Tahun 2021	Tingkat Capaian Kinerja dan Realisasi Anggaran RPJMD s/d Tahun 2021	Unit PD Penganggung Jawab	
						K				I		II		III		IV							
						K	Rp.			K	Rp.	K	Rp.	K	Rp.	K	Rp.						K
				Jumlah tenaga kebersihan yang terbayar	20				20	20	20	20	20	20	20	100%							
			Pemeliharaan Barang Milik Daerah Penunjang Urusan Pemerintahan Daerah	Jumlah barang milik daerah penunjang urusan pemerintahan daerah yang dilakukan pemeliharaan	Unit				Rp 1.093.360,549,10	Rp 120.342.030,00	Rp 120.342.030,00	Rp 144.495.750,00	Rp 625.267.767,00	Rp 1.010.447.577,00	100%	92%							
			Penyediaan Jasa Pemeliharaan, Biaya Pemeliharaan dan Pajak Kendaraan Perorangan Dinas atau Kendaraan Dinas Jabatan	Jumlah kendaraan jabatan yang dipelihara	5				Rp 51.680.998,60	Rp 742.500,00	Rp 742.500,00	Rp 7.920.800,00	Rp 24.932.523,00	Rp 34.338.323,00	100%	66%							
			Penyediaan Jasa Pemeliharaan, Pajak, dan Perizinan Kendaraan Dinas	Jumlah STNK kendaraan Dinas yang lunas pajaknya	5				0	0	0	5	0	5	100%								
			Penyediaan Jasa Pemeliharaan, Pajak, dan Perizinan Kendaraan Dinas	Jumlah STNK kendaraan dinas yang lunas pajaknya	44				Rp 601.454.550,50	Rp 97.494.530,00	Rp 97.494.530,00	Rp 110.099.950,00	Rp 294.734.864,00	Rp 599.823.874,00	100%	99%							

No.	Sasaran	Kode	Urusan/Bidang Pemerintahan dan Program/Kegiatan/ Subkegiatan	Indikator Kinerja Program (outcome) / Kegiatan (output) / Subkegiatan	Satuan	Target RPJMD Kabupaten pada Tahun 2021 (Akhir Periode RPJMD)		Realisasi Capaian Kinerja RPJMD sampai dengan RKPD tahun lalu (n-2)	Target Kinerja dan Anggaran RKPD Tahun Berjalan (2021) yang Dievaluasi		Realisasi Kinerja Pada Triwulan								Realisasi Capaian Kinerja dan Anggaran RKPD kabupaten yang Dievaluasi	Tingkat Capaian Kinerja dan Realisasi Anggaran RKPD yang dievaluasi	Realisasi Kinerja dan Anggaran RPJMD s/d Tahun 2021	Tingkat Capaian Kinerja dan Realisasi Anggaran RPJMD s/d Tahun 2021	Unit PD Penganggung Jawab			
						K	Rp.		K	Rp.	I		II		III		IV									
						K	Rp.		K	Rp.	K	Rp.	K	Rp.	K	Rp.	K	Rp.						K	Rp.	
			Operasional atau Lapangan	Jumlah kendaraan dinas/operasional yang dipelihara	44			44	0	0	44	0	0	0	0	44	0	100%								
			Pemeliharaan Peralatan dan Mesin Lainnya	Jumlah jaringan telepon, listrik dan air yang dipelihara Jumlah peralatan gedung/kantor yang dipelihara	2	Rp 145.000.000,00	0	Rp 22.105.000,00	0	Rp 22.105.000,00	0	Rp 26.475.000,00	0	Rp 80.863.850,00	2	Rp 151.548.850,00	2	100%	104%							
			Pemeliharaan/Rehabilitasi Gedung Kantor dan Bangunan Lainnya	Jumlah luas gedung kantor yang dipelihara	100	Rp 295.225.000,00	0	Rp 0,00	0	Rp 0,00	0	Rp 0,00	0	Rp 224.736.530,00	283	Rp 224.736.530,00	283	100%	76%							
				Jumlah peralatan kebersihan yang tersedia	22			22	23	0	0	0	0	0	23	0	100%									
				Jumlah luas gedung/kantor yang direhab sedang/berat	100			100	100	0	0	0	0	8	108	0	100%									

No.	Sasaran	Kode	Urusan/Bidang Urusan Pemerintahan dan Program/Kegiatan/Subkegiatan	Indikator Kinerja Program (outcome) / Kegiatan (output) / Subkegiatan	Satuan	Target RPJMD Kabupaten pada Tahun 2021 (Akhir Periode RPJMD)		Realisasi Kinerja RPJMD sampai dengan RKPD tahun lalu (n-2)	Target Kinerja dan Anggaran RKPD Tahun Berjalan (2021) yang Dievaluasi	Realisasi Kinerja pada Triwulan								Realisasi Capaian Kinerja dan Anggaran RKPD kabupaten yang Dievaluasi	Tingkat Capaian Kinerja dan Realisasi Anggaran RKPD yang dievaluasi	Realisasi Kinerja dan Anggaran RPJMD s/d Tahun 2021	Tingkat Capaian Kinerja dan Realisasi Anggaran RPJMD s/d Tahun 2021	Unit PD Penganggung Jawab		
						K				Rp.		I		II		III							IV	
						K	Rp.			K	Rp.	K	Rp.	K	Rp.	K	Rp.						K	Rp.
				Jumlah Dokumen Monev PD yang disusun	1				1	1	0	0	0	1	100%									
			Koordinasi dan Penyusunan Laporan Capaian Kinerja dan Ikhtisar Realisasi Kinerja SKPD	Jumlah dokumen laporan kinerja yang disusun	1		Rp 1.912.680,00	1	Rp 1.912.680,00	0	Rp 680,00	0	Rp 0,00	0	Rp 0,00	1	Rp 3.825.360,00	100%	200%					
			Evaluasi Kinerja Perangkat Daerah	Jumlah Dokumen Monev PD yang disusun	1		Rp 54.573.950,00	0	Rp 0,00	0	Rp 0,00	0	Rp 0,00	1	Rp 51.746.500,00	1	Rp 51.746.500,00	100%	94%					
			Administrasi Keuangan Perangkat Daerah	Persentase realisasi anggaran PD	%		Rp 21.052.960,26	12,73	Rp 4.423.994,60	20,28	Rp 4.423.994,60	18,67	Rp 4.870.216,06	42,63	Rp 5.094.037,87	94,31	Rp 18.812.243,149	100%	89%					
			Penyediaan Gaji dan Tunjangan ASN	Jumlah ASN yang mendapatkan gaji dan tunjangan	170		Rp 21.046.772,46	171	Rp 4.417.807,60	168	Rp 807,60	164	Rp 4.870.216,06	163	Rp 5.094.037,87	163	Rp 18.799.869,149	95%	89%					
			Koordinasi dan Penyusunan Laporan Keuangan Akhir Tahun SKPD	Jumlah laporan keuangan akhir tahun yang disusun	1		Rp 6.187.800,00	1	Rp 6.187.000,00	0	Rp 0,00	0	Rp 0,00	0	Rp 0,00	1	Rp 12.374.000,00	100%	199%					

No.	Sasaran	Kode	Urusan/Bidang Urusan Pemerintahan dan Program/Kegiatan/Subkegiatan	Indikator Kinerja Program (outcome) / Kegiatan (output) / Subkegiatan	Satuan	Target RPJMD Kabupaten pada Tahun 2021 (Akhir Periode RPJMD)		Realisasi Kinerja RPJMD sampai dengan RKPD tahun lalu (n-2)	Target Kinerja dan Anggaran RKPD Tahun Berjalan (2021) yang Dievaluasi		Realisasi Kinerja Pada Triwulan								Realisasi Capaian Kinerja dan Anggaran RKPD kabupaten yang Dievaluasi	Tingkat Capaian Kinerja dan Realisasi Anggaran RKPD yang dievaluasi	Realisasi Kinerja dan Anggaran RPJMD s/d Tahun 2021	Tingkat Capaian Kinerja dan Realisasi Anggaran RPJMD s/d Tahun 2021	Unit PD Penganggung Jawab				
						K	Rp.		K	Rp.	I		II		III		IV										
						K	Rp.		K	Rp.	K	Rp.	K	Rp.	K	Rp.	K	Rp.						K	Rp.		
			Administrasi Barang Milik Daerah pada Perangkat Daerah	Persentase BMD SKPD yang telah teregistrasi	%				Rp 200.000,00	100	Rp 199.850,00	100	Rp 199.850,00	100	Rp 199.850,00	100	Rp 399.700,00	100	199%								
			Pengaman Barang Milik Daerah SKPD	Jumlah premi asuransi barang milik daerah yang terbayar	1				Rp 200.000,00	1	Rp 199.850,00	0	Rp 199.850,00	0	Rp 0,00	0	Rp 399.700,00	0	199%								
			Administrasi Umum Perangkat Daerah	Nilai Survey Kepuasan Masyarakat (SKM)	%				Rp 826.316.208,60	95,22	Rp 146.853.612,00	95,22	Rp 146.853.612,00	95,22	Rp 188.932.149,00	96,65	Rp 330.301.715,00	96,65	98%								
			Penyediaan Komponen Instalasi Listrik/Penerangan Bangunan Kantor	Jumlah komponen listrik / penerangan yang tersedia	7				Rp 34.177.380,60	9	Rp 15.927.300,00	9	Rp 15.927.300,00	9	Rp 0,00	9	Rp 18.160.000,00	9	146%								
			Penyediaan Peralatan dan Perlengkapan Kantor	Jumlah perlengkapan gedung/kantor yang diadakan	5				Rp 83.445.305,00	5	Rp 50.954.600,00	5	Rp 50.954.600,00	5	Rp 24.120.800,00	5	Rp 6.910.000,00	5	159%								
			Penyediaan Bahan Logistik Kantor	Jumlah BBM yang disediakan	40000				Rp 350.000,00	1693	Rp 37.617.212,00	1000	Rp 37.617.212,00	1000	Rp 135.428.449,00	1000	Rp 114.017.264,00	4693	92%								

No.	Sasaran	Kode	Urusan/Bidang Urusan Pemerintahan dan Program/Kegiatan/Subkegiatan	Indikator Kinerja Program (outcome) / Kegiatan (output) / Subkegiatan	Satuan	Target RPJMD Kabupaten pada Tahun 2021 (Akhir Periode RPJMD)		Realisasi Kinerja RPJMD sampai dengan RKPD tahun lalu (n-2)		Target Kinerja dan Anggaran RKPD Tahun Berjalan (2021) yang Dievaluasi		Realisasi Kinerja pada Triwulan								Realisasi Kinerja dan Anggaran RKPD kabupaten yang Dievaluasi		Tingkat Capaian Kinerja dan Realisasi Anggaran RKPD yang dievaluasi		Realisasi Kinerja dan Anggaran RPJMD s/d Tahun 2021		Tingkat Capaian Kinerja dan Realisasi Anggaran RPJMD s/d Tahun 2021	Unit PD Penganggung Jawab		
						K	Rp.	K	Rp.	K	Rp.	I		II		III		IV		K	Rp.	K	Rp.	K	Rp.			K	Rp.
												K	Rp.	K	Rp.	K	Rp.	K	Rp.	K	Rp.	K	Rp.	K	Rp.			K	Rp.
			Penyediaan Barang Cetakan dan Penggandaan	Jumlah barang cetakan dan Penggandaan yang tersedia	10			10	Rp 26.440.700,00	10	Rp 8.118.000,00	0	Rp 8.118.000,00	10	Rp 7.789.400,00	0	Rp 9.026.000,00	10	Rp 33.051.400,00	100	125%								
			Penyediaan Bahan bacaan dan Peraturan Perundang-undangan	Jumlah buku bacaan dan koran yang tersedia	3			3	Rp 4.240.710,00	3	Rp 590.000,00	3	Rp 590.000,00	3	Rp 655.000,00	3	Rp 1.200.000,00	3	Rp 3.035.000,00	100	71%								
			Fasilitasi Kunjungan Tamu	Jumlah jamuan rapat/tamu yang disediakan	421			421	Rp 19.997.500,00	95	Rp 4.512.500,00	75	Rp 4.512.500,00	45	Rp 2.137.500,00	206	Rp 9.737.500,00	421	Rp 20.900.000,00	100	104%								
			Penyelenggaraan Rapat Koordinasi dan Konsultasi SKPD	Persentase surat perintah tugas yang ditindaklanjuti	100			100	Rp 308.014.613,00	25	Rp 29.134.000,00	25	Rp 29.134.000,00	25	Rp 18.801.000,00	25	Rp 171.250.951,00	100	Rp 248.319.951,00	100	80%								
			Pengadaan Barang Milik Daerah Penunjang Urusan Pemerintah Daerah	Jumlah dan Jenis BMD yang diadakan	Unit			1	Rp 277.132.428,80	1	Rp 10.285.000,00	0	Rp 10.285.000,00	0	Rp 0,00	0	Rp 263.599.005,00	1	Rp 284.169.005,00	100	102%								
			Pengadaan Peralatan	Jumlah peralatan gedung/ka	1			1	Rp 277.132.428,80	1	Rp 10.285.000,00	0	Rp 10.285.000,00	0	Rp 0,00	0	Rp 263.599.005,00	1	Rp 284.169.005,00	100	102%								

No.	Sasaran	Kode	Urusan/Bidang Urusan Pemerintahan dan Program/Kegiatan/Subkegiatan	Indikator Kinerja Program (outcome) / Kegiatan (output) / Subkegiatan	Satuan	Target RPJMD Kabupaten pada Tahun 2021 (Akhir Periode RPJMD)		Realisasi Capaian Kinerja RPJMD sampai dengan RKPD tahun lalu (n-2)	Target Kinerja dan Anggaran RKPD Tahun Berjalan (2021) yang Dievaluasi		Realisasi Kinerja Pada Triwulan								Realisasi Capaian Kinerja dan Anggaran RKPD kabupaten yang Dievaluasi	Tingkat Capaian Kinerja dan Realisasi Anggaran RKPD yang dievaluasi	Realisasi Kinerja dan Anggaran RPJMD s/d Tahun 2021	Tingkat Capaian Kinerja dan Realisasi Anggaran RPJMD s/d Tahun 2021	Unit PD Penganggung Jawab				
						K			Rp.		K		Rp.		I		II							III		IV	
						K	Rp.		K	Rp.	K	Rp.	K	Rp.	K	Rp.	K	Rp.						K	Rp.	K	Rp.
			Penyediaan Jasa Pemeliharaan, Biaya Pemeliharaan dan Pajak Kendaraan Perorangan Dinas atau Kendaraan Dinas Jabatan	Jumlah kendaraan jabatan yang dipelihara	5			5	Rp 51.680.998,60	0	Rp 742.500,00	0	Rp 742.500,00	5	Rp 7.920.800,00	0	Rp 24.932.523,00	5	Rp 34.338.323,00	100%	66%						
			Penyediaan Jasa Pemeliharaan, Biaya Pemeliharaan, Pajak, dan Perizinan Kendaraan Dinas Operasional atau Lapangan	Jumlah STNK kendaraan dinas yang lunas pajaknya	5			5		0		0		5		0		5		100%							
			Penyediaan Jasa Pemeliharaan, Biaya Pemeliharaan, Pajak, dan Perizinan Kendaraan Dinas Operasional atau Lapangan	Jumlah STNK kendaraan dinas yang lunas pajaknya	44			44	Rp 601.454.550,50	0	Rp 97.494.530,00	0	Rp 97.494.530,00	44	Rp 110.099.950,00	0	Rp 294.734.864,00	44	Rp 599.823.874,00	100%	99%						
			Penyediaan Jasa Pemeliharaan, Biaya Pemeliharaan, Pajak, dan Perizinan Kendaraan Dinas Operasional atau Lapangan	Jumlah kendaraan dinas/operasional yang dipelihara	44			44		0		0		44		0		44		100%							

No.	Sasaran	Kode	Urusan/Bidang Pemerintahan dan Program/Kegiatan/Subkegiatan	Indikator Kinerja Program (outcome) / Kegiatan (output) / Subkegiatan	Satuan	Target RPJMD Kabupaten pada Tahun 2021 (Akhir Periode RPJMD)		Realisasi Capaian Kinerja RPJMD sampai dengan RKPD tahun lalu (n-2)	Target Kinerja dan Anggaran RKPD Tahun Berjalan (2021) yang Dievaluasi	Realisasi Kinerja Pada Triwulan								Realisasi Capaian Kinerja dan Anggaran RKPD kabupaten yang Dievaluasi		Tingkat Capaian Kinerja dan Realisasi Anggaran RKPD yang dievaluasi		Realisasi Kinerja dan Anggaran RPJMD s/d Tahun 2021	Tingkat Capaian Kinerja dan Realisasi Anggaran RPJMD s/d Tahun 2021	Unit PD Penganggung Jawab						
						K				Rp.		I		II		III		IV		K					Rp.		K		Rp.	
						K	Rp.			K	Rp.	K	Rp.	K	Rp.	K	Rp.	K	Rp.	K	Rp.				K	Rp.	K	Rp.	K	Rp.
			Pemeliharaan Peralatan dan Mesin Lainnya	Jumlah jaringan telepon, listrik dan air yang dipelihara Jumlah peralatan gedung/kantor yang dipelihara	2 30				Rp 145.000.000,00	0	Rp 22.105.000,00	0	Rp 22.105.000,00	0	Rp 26.475.000,00	2	Rp 80.863.850,00	2	Rp 151.548.850,00	100%	104%									
			Pemeliharaan/Rehabilitasi Gedung Kantor dan Bangunan Lainnya	Jumlah luas gedung kantor yang dipelihara Jumlah peralatan kebersihan yang tersedia Jumlah luas gedung/kantor yang direhab sedang/berat	100 22 100				Rp 295.225.000,00	0	Rp 0,00	0	Rp 0,00	0	Rp 0,00	283	Rp 224.736.530,00	283	Rp 224.736.530,00	100%	76%									
Rata-Rata Capaian Kinerja yang Dievaluasi (%)																			100%											
Predikat Kinerja yang Dievaluasi																			ST											
	Meningkakannya layanan pasar rakyat		URUSAN PEMERINTAHAN BIDANG PERDAGANGAN																					Dinas Perindustrian dan Perdagangan						

No.	Sasaran	Kode	Urusan/Bidang Pemerintahan dan Program/Kegiatan/Subkegiatan	Indikator Kinerja Program (outcome) / Kegiatan (output) / Subkegiatan	Satuan	Target RPJMD Kabupaten pada Tahun 2021 (Akhir Periode RPJMD)		Realisasi Kinerja RPJMD sampai dengan RKPD tahun lalu (n-2)	Target Kinerja dan Anggaran RKPD Tahun Berjalan (2021) yang Dievaluasi		Realisasi Kinerja Pada Triwulan								Realisasi Capaian Kinerja dan Anggaran RKPD kabupaten yang Dievaluasi	Tingkat Capaian Kinerja dan Realisasi Anggaran RKPD yang dievaluasi	Realisasi Kinerja dan Anggaran RPJMD s/d Tahun 2021	Tingkat Capaian Kinerja dan Realisasi Anggaran RPJMD s/d Tahun 2021	Unit PD Penganggung Jawab			
						K	Rp.		K	Rp.	I		II		III		IV									
						K	Rp.		K	Rp.	K	Rp.	K	Rp.	K	Rp.	K	Rp.						K	Rp.	
			Evaluasi Kinerja Perangkat Daerah	Jumlah Dokumen Monev PD yang disusun	1				Rp 54.573.950,00	0	Rp 0,00	0	Rp 0,00	0	Rp 0,00	1	Rp 51.746.500,00	1	Rp 51.746.500,00	100%	94%					
			Administrasi Keuangan Perangkat Daerah	Persentase realisasi anggaran PD	%			90	Rp 21.052.960,26	12,73	Rp 4.423.994,60	20,28	Rp 4.423.994,60	18,67	Rp 4.870.216,06	42,63	Rp 5.094.037,87	94,31	Rp 18.812.243,149	100%	89%					
			Penyediaan Gaji dan Tunjangan ASN	Jumlah ASN yang mendapatkan gaji dan tunjangan	170			170	Rp 21.046.772,46	17,1	Rp 4.417.807,60	16,8	Rp 4.417.807,60	16,4	Rp 4.870.216,06	163	Rp 5.094.037,87	16,3	Rp 18.799.869,149	95%	89%					
			Koordinasi dan Penyusunan Laporan Keuangan Akhir Tahun SKPD	Jumlah laporan keuangan akhir tahun yang disusun	1			1	Rp 6.187,800,00	1	Rp 6.187,000,00	0	Rp 6.187,000,00	0	Rp 0,00	0	Rp 0,00	1	Rp 12.374,000,00	100%	199%					
			Administrasi Barang Milik Daerah pada Perangkat Daerah	Persentase BMD SKPD yang telah teregistrasi	%			94	Rp 200,000,00	100	Rp 199,850,000,00	100	Rp 199,850,000,00	100	Rp 0,00	100	Rp 0,00	100	Rp 399,700,000,00	100%	199%					
			Pengamanan Barang Milik Daerah SKPD	Jumlah premi asuransi barang milik daerah yang terbayar	1			1	Rp 200,000,00	1	Rp 199,850,000,00	0	Rp 199,850,000,00	0	Rp 0,00	0	Rp 0,00	1	Rp 399,700,000,00	100%	199%					

No.	Sasaran	Kode	Urusan/Bidang Urusan Pemerintahan dan Program/Kegiatan/Subkegiatan	Indikator Kinerja Program (outcome) / Kegiatan (output) / Subkegiatan	Satuan	Target RPJMD Kabupaten pada Tahun 2021 (Akhir Periode RPJMD)		Realisasi Kinerja RPJMD sampai dengan RPKD tahun lalu (n-2)	Target Kinerja dan Anggaran RPKD Tahun Berjalan (2021) yang Dievaluasi		Realisasi Kinerja Pada Triwulan								Realisasi Capaian Kinerja dan Anggaran RPKD kabupaten yang Dievaluasi	Tingkat Capaian Kinerja dan Realisasi Anggaran RPKD yang dievaluasi	Realisasi Kinerja dan Anggaran RPJMD s/d Tahun 2021	Tingkat Capaian Kinerja dan Realisasi Anggaran RPKD s/d Tahun 2021	Unit PD Penganggung Jawab	
						K	Rp.		K	Rp.	I		II		III		IV							
						K	Rp.		K	Rp.	K	Rp.	K	Rp.	K	Rp.	K	Rp.						K
			Administrasi Umum Perangkat Daerah	Nilai Survey Kepuasan Masyarakat (SKM)	%				Rp 826.316.208,60	95,22	Rp 146.853.612,00	95,22	Rp 146.853.612,00	95,22	Rp 188.932.149,00	96,65	Rp 330.301.715,00	96,65	Rp 812.941.088,00	100%	98%			
			Penyediaan Komponen Instalasi Listrik/Penerangan Bangunan Kantor	Jumlah komponen listrik / penerangan yang tersedia	7				Rp 34.177.380,60	9	Rp 15.927.300,00	9	Rp 15.927.300,00	9	Rp 0,00	9	Rp 18.160.000,00	9	Rp 50.014.600,00	100%	146%			
			Penyediaan Peralatan dan Perlengkapan Kantor	Jumlah perlengkapan gedung/kantor yang diadakan	5				Rp 83.445.305,00	5	Rp 50.954.600,00	5	Rp 50.954.600,00	5	Rp 24.120.800,00	5	Rp 6.910.000,00	5	Rp 132.940.000,00	100%	159%			
			Penyediaan Bahan Logistik Kantor	Jumlah BBM yang disediakan	40000				Rp 350.000,00	1693	Rp 37.617.212,00	1000	Rp 37.617.212,00	1000	Rp 135.428.449,00	1000	Rp 114.017.264,00	4693	Rp 324.680.137,00	100%	92%			
			Penyediaan Barang Cetak dan Penggandaan	Jumlah barang cetakan dan Penggandaan yang tersedia	10				Rp 26.440.700,00	10	Rp 8.118.000,00	0	Rp 8.118.000,00	10	Rp 7.789.400,00	0	Rp 9.026.000,00	10	Rp 33.051.400,00	100%	125%			
			Penyediaan Bahan Bacaan dan Peraturan	Jumlah buku bahan bacaan dan koran	3				Rp 4.240.710,00	3	Rp 590.000,00	3	Rp 590.000,00	3	Rp 655.000,00	3	Rp 1.200.000,00	3	Rp 3.035.000,00	100%	71%			

No.	Sasaran	Kode	Urusan/Bidang Urusan Pemerintahan dan Program/Kegiatan/Subkegiatan	Indikator Kinerja Program (outcome) / Kegiatan (output) / Subkegiatan	Satuan	Target RPJMD Kabupaten pada Tahun 2021 (Akhir Periode RPJMD)		Realisasi Kinerja RPJMD sampai dengan RKPD tahun lalu (n-2)	Target Kinerja dan Anggaran RKPD Tahun Berjalan (2021) yang Dievaluasi	Realisasi Kinerja pada Triwulan								Realisasi Capaian Kinerja dan Anggaran RKPD kabupaten yang Dievaluasi	Tingkat Capaian Kinerja dan Realisasi Anggaran RKPD yang dievaluasi	Realisasi Kinerja dan Anggaran RPJMD s/d Tahun 2021	Tingkat Capaian Kinerja dan Realisasi Anggaran RPJMD s/d Tahun 2021	Unit PD Penganggung Jawab				
						K				I		II		III		IV										
						K	Rp.			K	Rp.	K	Rp.	K	Rp.	K	Rp.						K	Rp.		
			Dinas Jabatan	Jumlah STNK kendaraan Dinas yang lunas pajaknya	5				5	0	0	5	0	5	100%											
			Penyediaan Jasa Pemeliharaan, Biaya Pemeliharaan, Pajak, dan Perizinan Kendaraan Dinas Operasional atau Lapangan	Jumlah STNK kendaraan dinas yang lunas pajaknya	44	Rp 601.454.550,50	0	Rp 97.494.530,00	0	Rp 97.494.530,00	0	Rp 110.099.950,00	0	Rp 294.734.864,00	44	Rp 599.823.874,00	100%	99%								
			Pemeliharaan Peralatan dan Mesin Lainnya	Jumlah jaringan telepon, listrik dan air yang dipelihara	44		0		0		0	44	0	44	100%		100%									
				Jumlah peralatan gedung/kantor yang dipelihara	2	Rp 145.000.000,00	0	Rp 22.105.000,00	0	Rp 22.105.000,00	0	Rp 26.475.000,00	0	Rp 80.863.850,00	2	Rp 151.548.850,00	100%	104%								
					30				30	8	8	8	8	8	32		100%									

No.	Sasaran	Kode	Urusan/Bidang Pemerintahan dan Program/Kegiatan/Subkegiatan	Indikator Kinerja Program (outcome) / Kegiatan (output) / Subkegiatan	Satuan	Target RPJMD Kabupaten pada Tahun 2021 (Akhir Periode RPJMD)		Realisasi Kinerja RPJMD sampai dengan RPKD tahun lalu (n-2)	Target Kinerja dan Anggaran RPKD Tahun Berjalan (2021) yang Dievaluasi		Realisasi Kinerja pada Triwulan								Realisasi Capaian Kinerja dan Anggaran RPKD kabupaten yang Dievaluasi	Tingkat Capaian Kinerja dan Realisasi Anggaran RPKD yang dievaluasi	Realisasi Kinerja dan Anggaran RPJMD s/d Tahun 2021	Tingkat Capaian Kinerja dan Realisasi Anggaran RPJMD s/d Tahun 2021	Unit PD Penganggung Jawab			
						K	Rp.		K	Rp.	I		II		III		IV									
						K	Rp.		K	Rp.	K	Rp.	K	Rp.	K	Rp.	K	Rp.						K	Rp.	
			Pemeliharaan/Rehabilitasi Gedung Kantor dan Bangunan Lainnya	Jumlah luas gedung kantor yang dipelihara Jumlah peralatan kebersihan yang tersedia Jumlah luas gedung/kantor yang direhab/berat	100 22 100				Rp 295.225.000,00	0	Rp 0,00	0	Rp 0,00	0	Rp 0,00	283	Rp 224.736.530,00	283	Rp 224.736.530,00	100 %	76%					
Rata-Rata Capaian Kinerja yang Dievaluasi (%)																100 %										
Predikat Kinerja yang Dievaluasi																ST										
Meningkakannya layanan pasar rakyat			URUSAN PEMERINTAHAN BIDANG PERDAGANGAN PROGRAM PENINGKATAN SARANA DISTRIBUSI PERDAGANGAN Pembangunan dan Pengelolaan	Persentase pasar SNI Jumlah Pasar Yang Representatif	% Pasar				Rp 18.519.608.931,00	5,26	Rp 1.324.463.756,00	0	Rp 1.324.463.756,00	0	Rp 2.493.647.003,00	0	Rp 10.865.075.454,00	5,26	Rp 16.007.649,900	100 %	86 %					Dinas Perindustrian dan Perdagangan
						19	Rp 17.948.	19	Rp 1.323.	19	Rp 1.323.	19	Rp 2.281.	19	Rp 10.729	19	Rp 15.657.	100 %	87%							

No.	Sasaran	Kode	Urusan/Bidang Urusan Pemerintahan dan Program/Kegiatan/Subkegiatan	Indikator Kinerja Program (outcome) / Kegiatan (output) / Subkegiatan	Satuan	Target RPJMD Kabupaten pada Tahun 2021 (Akhir Periode RPJMD)		Realisasi Kinerja RPJMD sampai dengan RKPD tahun lalu (n-2)	Target Kinerja dan Anggaran RKPD Tahun Berjalan (2021) yang Dievaluasi	Realisasi Kinerja Pada Triwulan								Realisasi Capaian Kinerja dan Anggaran RKPD kabupaten yang Dievaluasi	Tingkat Capaian Kinerja dan Realisasi Anggaran RKPD yang dievaluasi	Realisasi Kinerja dan Anggaran RPJMD s/d Tahun 2021	Tingkat Capaian Kinerja dan Realisasi Anggaran RPJMD s/d Tahun 2021	Unit PD Penganggung Jawab						
						K				I		II		III		IV												
						K	Rp.			K	Rp.	K	Rp.	K	Rp.	K	Rp.						K	Rp.				
			Sarana Distribusi Perdagangan					K	Rp.	K	Rp.	K	Rp.	K	Rp.	K	Rp.	K	Rp.	K	Rp.	K	Rp.					
			Penyediaan Sarana Distribusi Perdagangan	Jumlah sarana prasarana perdagangan yang memenuhi lebih dari 20 kriteria SNI	5			5	558.931,00	5	128.331.368,00	0	0	5	353.756,00	5	353.756,00	0	0	5	009.623,00	5	865.454,00	5	582.589,00	100%		
			Jumlah sarana instalasi listrik/penyerangan	Jumlah sarana prasarana dan persaingan pasar dalam kondisi baik	5			5		5		5		5		5		5		5		5		100%				
			Jumlah sarana prasarana dan persaingan pasar dalam kondisi baik	Jumlah Pemeliharaan/bangunan sarana pembersihan air dalam pasar	100			100		0		0		0		100		100		0		0		100%				
			Jumlah sarana prasarana perdagangan yang memadai	Jumlah sarana prasarana perdagangan yang memadai	1			1		0		1		0		0		1		0		0		100%				
			Fasilitasi Pengelolaan Sarana Distribusi Perdagangan	capaian retribusi pedapatan pasar	19			19		19		19		19		19		19		19		19		83%				
					17.9			17.9	Rp 8.153.958.381,00	6.88	Rp 1.195.022.388,00	4.6	Rp 1.195.022.388,00	3.7	Rp 1.815.051.240,00	4.51	Rp 2.594.585.501,00	19.73	Rp 6.799.681.519,00	100%								

No.	Sasaran	Kode	Urusan/Bidang Urusan Pemerintahan dan Program/Kegiatan/Subkegiatan	Indikator Kinerja Program (outcome) / Kegiatan (output) / Subkegiatan	Satuan	Target RPJMD Kabupaten pada Tahun 2021 (Akhir Periode RPJMD)		Realisasi Kinerja RPJMD sampai dengan RKPD tahun lalu (n-2)	Target Kinerja dan Anggaran RKPD Tahun Berjalan (2021) yang Dievaluasi	Realisasi Kinerja Pada Triwulan								Realisasi Capaian Kinerja dan Anggaran RKPD kabupaten yang Dievaluasi	Tingkat Capaian Kinerja dan Realisasi Anggaran RKPD yang dievaluasi	Realisasi Kinerja dan Anggaran RPJMD s/d Tahun 2021	Tingkat Capaian Kinerja dan Realisasi Anggaran RPJMD s/d Tahun 2021	Unit PD Penganggung Jawab				
						K				I		II		III		IV										
						K	Rp.			K	Rp.	K	Rp.	K	Rp.	K	Rp.						K	Rp.		
				Jumlah sarana distribusi perdagangan yang difasilitasi Optimalisasi capaian retribusi pendapatan pasar	18				18	18	18	18	18	18	18		100%									
			Pembinaan Terhadap Pengelola Sarana Distribusi Perdagangan Masyarakat Di Wilayah Kerjanya	Jumlah Pembinaan Pengelola Pasar dan Pedagang Pasar yang dilaksanakan	4				4	1	1	1	1	4		100%										
			Pembinaan dan Pengendalian Pengelola Sarana Distribusi Perdagangan	Jumlah Pembinaan pasar yang dilatih dan dibina	kali				4	Rp 571.050.000,00	0	Rp 1.110.000,00	4	Rp 1.110.000,00	2	Rp 212.637.380,00	0	Rp 135.210.000,00	6	Rp 350.067.380,00	100%	61%				
			Pemberdayaan dan Pengendalian Pengelola Sarana Distribusi Perdagangan	Jumlah pengelola pasar yang dilatih dan dibina	100				100	Rp 4.750.000,00	0	Rp 1.110.000,00	50	Rp 1.110.000,00	50	Rp 2.300.000,00	0	Rp 900.000,00	10	Rp 5.420.000,00	100%	114%				
			Pemberdayaan dan Pengendalian Pengelola Sarana Distribusi Perdagangan	Jumlah pengawasan terhadap stand yang tutup dan pedagang yang berjualan tidak pada tempatnya	4				4	0	2	2	0	4		100%										
			Pemberdayaan dan Pengendalian Pengelola Sarana Distribusi Perdagangan	Jumlah pedagang pasar yang	660				660	Rp 566.300.000,00	0	Rp 0,00	44	Rp 0,00	22	Rp 210.337.380,00	0	Rp 134.310.000,00	66	Rp 344.647.380,00	100%	60%				

No.	Sasaran	Kode	Urusan/Bidang Urusan Pemerintahan dan Program/Kegiatan/Subkegiatan	Indikator Kinerja Program (outcome) / Kegiatan (output) / Subkegiatan	Satuan	Target RPJMD Kabupaten pada Tahun 2021 (Akhir Periode RPJMD)		Realisasi Capaian Kinerja RPJMD sampai dengan RPKD tahun lalu (n-2)	Target Kinerja dan Anggaran RKPD Tahun Berjalan (2021) yang Dievaluasi	Realisasi Kinerja Pada Triwulan								Realisasi Capaian Kinerja dan Anggaran RKPD kabupaten yang Dievaluasi	Tingkat Capaian Kinerja dan Realisasi Anggaran RKPD yang dievaluasi	Realisasi Kinerja dan Anggaran RPJMD s/d Tahun 2021	Tingkat Capaian Kinerja dan Realisasi Anggaran RPJMD s/d Tahun 2021	Unit PD Penganggung Jawab		
						K				Rp.		I		II		III							IV	
						K	Rp.			K	Rp.	K	Rp.	K	Rp.	K	Rp.						K	Rp.
			Pameran Dagang Lokal	Jumlah Fasilitas IKM Yang Bermitra Dengan Retail	2				Rp 335.279.605,40	0	Rp 11.748.256,00	1	Rp 11.748.256,00	1	Rp 58.569.884,00	0	Rp 178.821.512,00	2	Rp 260.887.908,00	100%	77%			
			Misi Dagang Bagi Produk Ekspor Unggulan	Jumlah Perusahaan Ekspor Yang Menyampaikan Laporan Ekspor Import					Rp 0,00		Rp 0,00		Rp 0,00		Rp 0,00		Rp 0,00		Rp 0,00	0%				
			Pembinaan Pelaku Usaha Ekspor		150				Rp 543.721.481,84	0	Rp 0,00	10	Rp 0,00	50	Rp 122.512.650,00	0	Rp 240.228.120,00	15	Rp 362.740.770,00	100%	66%			
Rata-Rata Capaian Kinerja yang Dievaluasi (%)																			100%					
Predikat Kinerja yang Dievaluasi																			ST					
	Meningkatkan daya saing sektor perdagangan		URUSAN PEMERINTAHAN BIDANG PERDAGANGAN						Rp 132.537.276,95	27	Rp 57.239.420,00	26	Rp 57.239.420,00	21	Rp 0,00	24	Rp 12.955.000,00	99	Rp 127.433.840,00	100%	96%			Dinas Perindustrian dan Perdagangan

No.	Sasaran	Kode	Urusan/Bidang Urusan Pemerintahan dan Program/Kegiatan/Subkegiatan	Indikator Kinerja Program (outcome) / Kegiatan (output) / Subkegiatan	Satuan	Target RPJMD Kabupaten pada Tahun 2021 (Akhir Periode RPJMD)		Realisasi Kinerja RPJMD sampai dengan RKPD tahun lalu (n-2)	Target Kinerja dan Anggaran RKPD Tahun Berjalan (2021) yang Dievaluasi		Realisasi Kinerja Pada Triwulan								Realisasi Capaian Kinerja dan Anggaran RKPD kabupaten yang Dievaluasi		Tingkat Capaian Kinerja dan Realisasi Anggaran RKPD yang dievaluasi		Realisasi Kinerja dan Anggaran RPJMD s/d Tahun 2021		Tingkat Capaian Kinerja dan Realisasi Anggaran RPJMD s/d Tahun 2021	Unit PD Penganggung Jawab		
						K	Rp.		K	Rp.	I		II		III		IV		K	Rp.	K	Rp.	K	Rp.			K	Rp.
											K	Rp.	K	Rp.	K	Rp.	K	Rp.	K	Rp.	K	Rp.	K	Rp.			K	Rp.
			Pelaksanaan Metrologi Legal, Berupa Tera, Tera Ulang, dan Pengawasan	Jumlah UTTP yang ditera dan ditera ulang	UTTP			940	Rp 132.537.276,95	23	Rp 57.239.420,00	29	Rp 57.239.420,00	23	Rp 0,00	266	Rp 12.955.000,00	10	Rp 127.433.840,00	10	0%	96%						
			Pelaksanaan Metrologi Legal, Berupa Tera, Tera Ulang	Jumlah UTTP yang telah di tera dan tera ulang	940			940	Rp 125.824.827,15	23	Rp 57.239.420,00	29	Rp 57.239.420,00	23	Rp 0,00	266	Rp 6.255.000,00	10	Rp 120.733.840,00	10	0%	95%						
			Pengawasan/ Penyuluhan Metrologi Legal	Jumlah kegiatan sidang tera yang dilaksanakan dan dievaluasi	2			2	Rp 6.712.449,80	0	Rp 0,00	0	Rp 0,00	0	Rp 0,00	2	Rp 6.700.000,00	2	Rp 6.700.000,00	10	0%	99%						
																		10	0%									
																		Rata-Rata Capaian Kinerja yang Dievaluasi (%)										
																		Predikat Kinerja yang Dievaluasi		ST								
Meningkatkan daya saing sektor industri			URUSAN PEMERINTAHAN BIDANG PERINDUSTRIAN																								Dinas Perindustrian dan Perdagangan	
			PROGRAM PERENCANAAN DAN PEMBANGUNAN INDUSTRI	a. Persentase pencapaian sasaran pembangunan industri termasuk turunan indikator pembangunan	%			0.9	Rp 6.414.075,63,21	0	Rp 74.565.000,00	0	Rp 74.565.000,00	0	Rp 1.448.364,214,00	0.9	Rp 3.552.249.454,00	0.9	Rp 5.149.743.668,00	1	0%	80%						

No.	Sasaran	Kode	Urusan/Bidang Urusan Pemerintahan dan Program/Kegiatan/Subkegiatan	Indikator Kinerja Program (outcome) / Kegiatan (output) / Subkegiatan	Satuan	Target RPJMD Kabupaten pada Tahun 2021 (Akhir Periode RPJMD)		Realisasi Capaian Kinerja RPJMD sampai dengan RKPD tahun lalu (n-2)	Target Kinerja dan Anggaran RKPD Tahun Berjalan (2021) yang Dievaluasi	Realisasi Kinerja Pada Triwulan								Realisasi Capaian Kinerja dan Anggaran RKPD kabupaten yang Dievaluasi	Tingkat Capaian Kinerja dan Realisasi Anggaran RKPD yang dievaluasi	Realisasi Kinerja dan Anggaran RPJMD s/d Tahun 2021	Tingkat Capaian Kinerja dan Realisasi Anggaran RPJMD s/d Tahun 2021	Unit PD Penganggung Jawab		
						K				Rp.		I		II		III							IV	
						K	Rp.			K	Rp.	K	Rp.	K	Rp.	K	Rp.						K	Rp.
			Penyusunan dan Evaluasi Rencana Pembangunan Industri Kabupaten/Kota	industri dalam RIPIN yang ditetapkan dalam RPIK	rekomendasi				Rp 6.414.075.663,21	0	Rp 74.565.000,00	0	Rp 74.565.000,00	0	Rp 1.448.364.214,00	1	Rp 3.552.249.454,00	1	Rp 5.149.743.668,00	100%	80%			
			Penyusunan Rencana Pembangunan Industri Kabupaten/Kota	Jumlah rekomendasi rencana pembangunan Industri Kabupaten (RPIK)	1				Rp 41.560.000,00	0	Rp 1.020.000,00	0	Rp 1.020.000,00	0	Rp 0,00	1	Rp 38.343.580,00	1	Rp 40.383.580,00	100%	97%			
			Koordinasi, Sinkronisasi, dan pelaksanaan Pembangunan Sumber Daya Industri	Jumlah Sumber Daya Industri (IKM) yang dibina dan dibangun Jumlah IKM Logam, Mesin, Tekstil, Aneka, Alat transportasi, Elektronik dan Telematika yang dibina dan dilatih	30				Rp 7.169.705,00	40	Rp 7.157.500,00	33	Rp 7.157.500,00	13	Rp 0,00	2	Rp 0,00	88	Rp 14.315.000,00	100%	199%			
					130					130				0	130			130			100%			

No.	Sasaran	Kode	Urusan/Bidang Pemerintahan dan Program/Kegiatan/ Subkegiatan	Indikator Kinerja Program (outcome) / Kegiatan (output) / Subkegiatan	Satuan	Target RPJMD Kabupaten pada Tahun 2021 (Akhir Periode RPJMD)		Realisasi Kinerja RPJMD sampai dengan RPKD tahun lalu (n-2)	Target Kinerja dan Anggaran RPKD Tahun Berjalan (2021) yang Dievaluasi	Realisasi Kinerja Pada Triwulan								Realisasi Kinerja dan Anggaran RPKD kabupaten yang Dievaluasi		Tingkat Capaian Kinerja dan Realisasi Anggaran RPKD yang dievaluasi		Realisasi Kinerja dan Anggaran RPJMD s/d Tahun 2021	Tingkat Capaian Kinerja dan Realisasi Anggaran RPKD s/d Tahun 2021	Unit PD Pengung Jawab																					
						K				Rp.		I		II		III		IV		K					Rp.		K		Rp.																
						K	Rp.			K	Rp.	K	Rp.	K	Rp.	K	Rp.	K	Rp.	K	Rp.				K	Rp.	K	Rp.	K	Rp.															
				Jumlah Wirausaha Baru di Bidang Agro dan Kimia yang tumbuh dan berkembang	100				100	0	0	0	100	100	100	100	100	100	100	100	100																								
Rata-Rata Capaian Kinerja yang Dievaluasi (%)																		100	100																										
Predikat Kinerja yang Dievaluasi																		ST																											
Meningkatnya daya saing sektor industri			URUSAN PEMERINTAHAN BIDANG PERINDUSTRIAN																									Dinas Perindustrian dan Perdagangan																	
			PROGRAM PENGENDALIAN IZIN USAHA INDUSTRI KABUPATEN/KOTA	Persentase jumlah hasil pemantauan dan pengawasan dengan jumlah Izin Usaha Industri (IUI) Kecil dan Industri Menengah yang dikeluarkan oleh instansi terkait	%				0.17	Rp 50.000,00	0	Rp 0,00	0	Rp 0,00	0	Rp - 49.280.000,00	0.17	Rp 47.575.000,00	0.17	Rp - 1.705.000,00	100%	-3%																							
			Penerbitan Izin Usaha Industri (IUI), Izin Perluasan Usaha Industri (IPUI), Izin Usaha Kawasan Industri (IUKI) dan Izin Perluasan Kawasan	Jumlah Industri yang mengajukan verifikasi teknis dalam rangka pengajuan Izin Usaha Industri (IUI)	Industri				10	Rp 50.000,00	3	Rp 0,00	7	Rp 0,00	0	Rp - 49.280.000,00	14	Rp 47.575.000,00	24	Rp - 1.705.000,00	100%	-3%																							

No.	Sasaran	Kode	Urusan/Bidang Urusan Pemerintahan dan Program/Kegiatan/Subkegiatan	Indikator Kinerja Program (outcome) / Kegiatan (output) / Subkegiatan	Satuan	Target RPJMD Kabupaten pada Tahun 2021 (Akhir Periode RPJMD)		Realisasi Kinerja RPJMD sampai dengan RKPD tahun lalu (n-2)	Target Kinerja dan Anggaran RKPD Tahun Berjalan (2021) yang Dievaluasi	Realisasi Kinerja Pada Triwulan								Realisasi Kinerja dan Anggaran RKPD kabupaten yang Dievaluasi	Tingkat Capaian Kinerja dan Realisasi Anggaran RKPD yang dievaluasi	Realisasi Kinerja dan Anggaran RPJMD s/d Tahun 2021	Tingkat Capaian Kinerja dan Realisasi Anggaran RPJMD s/d Tahun 2021	Unit PD Penganggung Jawab					
						K				Rp.		I		II		III							IV				
						K	Rp.			K	Rp.	K	Rp.	K	Rp.	K	Rp.						K	Rp.	K	Rp.	
			Industri (IPKI) Kewenangan Kabupaten/Kota	Koordinasi dan Sinkronisasi Pengawasan Perizinan di Bidang Industri Dalam Lingkup IUI, JPU, IUKI dan IPKI Kewenangan Kabupaten / Kota	Jumlah rekomendasi IUI yang ditindaklanjuti	10			10	Rp 50.000.000,00	3	Rp 0,00	7	Rp 0,00	0	Rp - 49.280.000,00	14	Rp 47.575.000,00	24	Rp - 1.705.000,00	100%	-3%					
Rata-Rata Capaian Kinerja yang Dievaluasi (%)																100%											
Predikat Kinerja yang Dievaluasi																ST											
	Meningkakannya daya saing sektor industri		URUSAN PEMERINTAHAN BIDANG PERINDUSTRIAN PROGRAM PENGELOLAAN SISTEM INFORMASI INDUSTRI NASIONAL	Persentase data base IKM yang terupdate	%				1.17	Rp 250.000.000,00	0	Rp 0,00	0	Rp 0,00	0	Rp 0,00	1.17	Rp 198.000.000,00	1.17	Rp 198.000.000,00	100%	79%					Dinas Perindustrian dan Perdagangan

No.	Sasaran	Kode	Urusan/Bidang Urusan Pemerintahan dan Program/Kegiatan/Subkegiatan	Indikator Kinerja Program (outcome) / Kegiatan (output) / Subkegiatan	Satuan	Target RPJMD Kabupaten pada Tahun 2021 (Akhir Periode RPJMD)		Realisasi Kinerja RPJMD sampai dengan RKP tahun lalu (n-2)	Target Kinerja dan Anggaran RKP Tahun Berjalan (2021) yang Dievaluasi		Realisasi Kinerja Pada Triwulan								Realisasi Capaian Kinerja dan Anggaran RKP Kabupaten yang Dievaluasi	Tingkat Capaian Kinerja dan Realisasi Anggaran RKP yang dievaluasi	Realisasi Kinerja dan Anggaran RPJMD s/d Tahun 2021	Tingkat Capaian Kinerja dan Realisasi Anggaran RPJMD s/d Tahun 2021	Unit PD Penganggung Jawab			
						K	Rp.		K	Rp.	I		II		III		IV									
						K	Rp.		K	Rp.	K	Rp.	K	Rp.	K	Rp.	K	Rp.						K	Rp.	
			Penyediaan Informasi Industri untuk Informasi Industri untuk IUI, IPUT, IUKI dan IPKI Kewenangan Kabupaten/Kota	Jumlah IKM yang diupdate datanya	IKM			197	Rp 250.000,00	0	Rp 0,00	0	Rp 0,00	0	Rp 0,00	197	Rp 198.000,00	19	Rp 198.000,00	100%	79%					
			Diseminasi, Publikasi Data Informasi dan Analisa Industri Kabupaten /Kota melalui SIINAs	Jumlah data permohonan IUI yang dipublikasikan melalui SIINAs	24			24	Rp 250.000,00	0	Rp 0,00	0	Rp 0,00	0	Rp 0,00	24	Rp 198.000,00	24	Rp 198.000,00	100%	79%					
																	100%									
																	Rata-Rata Capaian Kinerja yang Dievaluasi (%)									
																	Predikat Kinerja yang Dievaluasi		ST							
Meningkakannya pempatanga kerja dan perluasan kesempatan kerja			URUSAN PEMERINTAHAN BIDANG TRANSMIGRASI	Persentase transmigran yang berhasil (bekerja)	Per sen			20	Rp 842.000,00	0	Rp 0,00	0	Rp 0,00	0	Rp 0,00	20	Rp 800.000,00	20	Rp 800.000,00	100%	95%					Dinas Tenaga Kerja

No.	Sasaran	Kode	Urusan/Bidang Pemerintahan dan Program/Kegiatan/ Subkegiatan	Indikator Kinerja Program (outcome) / Kegiatan (output) / Subkegiatan	Satuan	Target RPJMD Kabupaten pada Tahun 2021 (Akhir Periode RPJMD)		Realisasi Capaian Kinerja RPJMD sampai dengan RKPD tahun lalu (n-2)	Target Kinerja dan Anggaran RKPD Tahun Berjalan (2021) yang Dievaluasi		Realisasi Kinerja Pada Triwulan								Realisasi Capaian Kinerja dan Anggaran RKPD kabupaten yang Dievaluasi	Tingkat Capaian Kinerja dan Realisasi Anggaran RKPD yang dievaluasi	Realisasi Kinerja dan Anggaran RPJMD s/d Tahun 2021	Tingkat Capaian Kinerja dan Realisasi Anggaran RPJMD s/d Tahun 2021	Unit PD Penganggung Jawab		
						K	Rp.		K	Rp.	I		II		III		IV								
						K	Rp.		K	Rp.	K	Rp.	K	Rp.	K	Rp.	K	Rp.						K	Rp.
			Koordinasi dan Penyusunan Dokumen Perubahan RKA-SKPD	Jumlah dokumen perubahan RKA-SKPD yang disusun tepat waktu	1				1	Rp 450.000,00	0	Rp 0,00	0	Rp 0,00	1	Rp 256.500,00	0	Rp 0,00	1	Rp 256.500,00	100%	56%			
			Koordinasi dan Penyusunan DPA-SKPD	Jumlah dokumen DPA-SKPD yang disusun tepat waktu	1				1	Rp 900.000,00	1	Rp 456.600,00	0	Rp 456.600,00	0	Rp 0,00	0	Rp 0,00	1	Rp 913.212,00	100%	101%			
			Koordinasi dan Penyusunan Perubahan DPA-SKPD	Jumlah dokumen Perubahan DPA-SKPD yang disusun tepat waktu	1				1	Rp 900.000,00	0	Rp 0,00	0	Rp 0,00	0	Rp 0,00	1	Rp 548.000,00	1	Rp 548.000,00	100%	60%			
			Koordinasi dan Penyusunan Laporan Capaian Kinerja dan Ikhtisar Realisasi Kinerja SKPD	Jumlah dokumen laporan kinerja PD yang disusun tepat waktu	1				1	Rp 900.000,00	1	Rp 0,00	0	Rp 0,00	0	Rp 0,00	0	Rp 0,00	1	Rp 0,00	100%	0%			
			Evaluasi Kinerja Perangkat Daerah	Jumlah dokumen monev PD yang tersusun	4				4	Rp 150.000,00	1	Rp 0,00	1	Rp 0,00	1	Rp 115.500,00	1	Rp 0,00	4	Rp 115.500,00	100%	77%			

No.	Sasaran	Kode	Urusan/Bidang Pemerintahan dan Program/Kegiatan/ Subkegiatan	Indikator Kinerja Program (outcome) / Kegiatan (output) / Subkegiatan	Satuan	Target RPJMD Kabupaten pada Tahun 2021 (Akhir Periode RPJMD)		Realisasi Kinerja RPJMD sampai dengan RPKD tahun lalu (n-2)	Target Kinerja dan Anggaran RPKD Tahun Berjalan (2021) yang Dievaluasi	Realisasi Kinerja Pada Triwulan								Realisasi Capaian Kinerja dan Anggaran RPKD kabupaten yang Dievaluasi	Tingkat Capaian Kinerja dan Realisasi Anggaran RPKD yang dievaluasi	Realisasi Kinerja dan Anggaran RPJMD s/d Tahun 2021	Tingkat Capaian Kinerja dan Realisasi Anggaran RPKD s/d Tahun 2021	Unit PD Penganggung Jawab		
						K				Rp.		I		II		III							IV	
						K	Rp.			K	Rp.	K	Rp.	K	Rp.	K	Rp.						K	Rp.
			Administrasi Keuangan Perangkat Daerah	Persentase realisasi anggaran PD	%				Rp 25.630.262.318,50	Rp 5.175.081.332,00	Rp 5.175.081.332,00	Rp 5.996.719.573,00	Rp 6.949.909.988,00	Rp 23.296.792.225,00	100%	90%								
			Penyediaan Gaji dan Tunjangan ASN	Tersedianya Gaji dan Tunjangan ASN	12				Rp 25.624.136.131,00	Rp 5.174.781.332,00	Rp 5.174.781.332,00	Rp 5.996.008.373,00	Rp 6.949.130.788,00	Rp 23.294.701.825,00	100%	90%								
			Koordinasi dan Penyusunan Laporan Keuangan Bulanan/Triwulanan/Semesteran/SKPD	Jumlah laporan keuangan Bulanan/Semesteran/PD yang tersusun	17				Rp 6.126.187,50	Rp 300.000,00	Rp 300.000,00	Rp 711.200,00	Rp 779.200,00	Rp 2.090.400,00	100%	34%								
			Administrasi Barang Milik Daerah pada Perangkat Daerah	Persentase BMD SKPD yang telah teregistrasi	%				Rp 1.464.930,00	Rp 0,00	100	Rp 0,00	100	Rp 911.400,00	100%	62%								
				Persentase BMD SKPD yang telah tersertifikasi	%				100	100	100	100	100	100	100%									
			Penyusunan Perencanaan Kebutuhan Barang Milik Daerah SKPD	Jumlah Laporan RKBMD yang disusun	1				Rp 504.930,00	Rp 0,00	0	Rp 0,00	0	Rp 361.800,00	100%	71%								

No.	Sasaran	Kode	Urusan/Bidang Urusan Pemerintahan dan Program/Kegiatan/Subkegiatan	Indikator Kinerja Program (outcome) / Kegiatan (output) / Subkegiatan	Satuan	Target RPJMD Kabupaten pada Tahun 2021 (Akhir Periode RPJMD)		Realisasi Kinerja RPJMD sampai dengan RKPD tahun lalu (n-2)	Target Kinerja dan Anggaran RKPD Tahun Berjalan (2021) yang Dievaluasi		Realisasi Kinerja pada Triwulan								Realisasi Capaian Kinerja dan Anggaran RKPD kabupaten yang Dievaluasi	Tingkat Capaian Kinerja dan Realisasi Anggaran RKPD yang dievaluasi	Realisasi Kinerja dan Anggaran RPJMD s/d Tahun 2021	Tingkat Capaian Kinerja dan Realisasi Anggaran RPJMD s/d Tahun 2021	Unit PD Penganggung Jawab				
						K	Rp.		K	Rp.	I		II		III		IV										
						K	Rp.		K	Rp.	K	Rp.	K	Rp.	K	Rp.	K	Rp.						K	Rp.		
			Rekonsiliasi dan Penyusunan Laporan Barang Milik Daerah pada SKPD	Jumlah rekonsiliasi BMD SKPD yang dilakukan	4				Rp 960,00	1	Rp 0,00	1	Rp 0,00	1	Rp 0,00	1	Rp 549.600,00	4	Rp 549.600,00	100%	57%						
			Administrasi Umum Perangkat Daerah	Nilai Survey Kepuasan Masyarakat (SKM)	4				Rp 2.468.248.514,21	86,98	Rp 363.507.069,00	86,98	Rp 363.507.069,00	86,98	Rp 396.299.038,00	86,98	Rp 818.372.170,00	86,98	Rp 1.941.685.346,00	100%	78%						
			Penyediaan Komponen Instalasi Listrik/Penerangan Bangunan Kantor	Jenis komponen listrik /penerangan yang tersedia	19				Rp 112.759.689,00	0	Rp 0,00	19	Rp 0,00	0	Rp 0,00	0	Rp 0,00	19	Rp 0,00	100%	0%						
			Penyediaan Peralatan dan Perlengkapan Kantor	Jenis peralatan dan perlengkapan kantor yang tersedia	100				Rp 301.421.629,21	100	Rp 24.008.820,00	100	Rp 24.008.820,00	100	Rp 3.610.000,00	100	Rp 159.703.500,00	100	Rp 211.331.140,00	100%	70%						
			Penyediaan Peralatan Rumah Tangga	Jenis peralatan rumah tangga yang tersedia	16				Rp 61.265.493,50	0	Rp 0,00	0	Rp 0,00	3	Rp 8.737.000,00	13	Rp 42.512.000,00	16	Rp 51.249.000,00	100%	83%						

No.	Sasaran	Kode	Urusan/Bidang Urusan Pemerintahan dan Program/Kegiatan/Subkegiatan	Indikator Kinerja Program (outcome) / Kegiatan (output) / Subkegiatan	Satuan	Target RPJMD Kabupaten pada Tahun 2021 (Akhir Periode RPJMD)		Realisasi Kinerja RPJMD sampai dengan RKPD tahun lalu (n-2)	Target Kinerja dan Anggaran RKPD Tahun Berjalan (2021) yang Dievaluasi		Realisasi Kinerja pada Triwulan								Realisasi Capaian Kinerja dan Anggaran RKPD kabupaten yang Dievaluasi		Tingkat Capaian Kinerja dan Realisasi Anggaran RKPD yang dievaluasi		Realisasi Kinerja dan Anggaran RPJMD s/d Tahun 2021		Tingkat Capaian Kinerja dan Realisasi Anggaran RPJMD s/d Tahun 2021	Unit PD Penganggung Jawab		
						K	Rp.		K	Rp.	I		II		III		IV		K	Rp.	K	Rp.	K	Rp.			K	Rp.
											K	Rp.	K	Rp.	K	Rp.	K	Rp.	K	Rp.	K	Rp.	K	Rp.			K	Rp.
			Penyediaan Bahan Logistik Kantor	Jenis BBM yang disediakan	3			Rp 712.233.528,00	3	Rp 126.559.039,00	3	Rp 126.559.039,00	3	Rp 158.908.488,00	3	Rp 185.644.785,00	3	Rp 597.671.351,00	100	0	%	83%						
			Penyediaan Barang Cetakan dan Penggandaan	Jenis cetak dan penggandaan yang tersedia	2			Rp 5.900.000,00	0	Rp 0,00	0	Rp 0,00	0	Rp 0,00	2	Rp 840.000,00	2	Rp 840.000,00	100	0	%	14%						
			Penyediaan Bahan Bacaan dan Peraturan Perundang-undangan	Jenis buku bahan bacaan, peraturan perundang-undangan dan koran yang tersedia	11			Rp 108.105.544,00	11	Rp 10.760.000,00	11	Rp 10.760.000,00	11	Rp 11.985.000,00	11	Rp 15.980.000,00	11	Rp 49.485.000,00	100	0	%	45%						
			Penyediaan Bahan/Material	Jenis bahan/material yang tersedia	19			Rp 366.180.989,50	13	Rp 103.035.730,00	3	Rp 103.035.730,00	1	Rp 47.082.100,00	2	Rp 124.461.455,00	19	Rp 377.615.015,00	100	0	%	103%						
			Fasilitasi Kunjungan Tamu	Jenis jamuan rapat/tamu yang disediakan	3			Rp 353.462.500,00	3	Rp 67.954.980,00	3	Rp 67.954.980,00	3	Rp 86.085.950,00	3	Rp 101.527.529,00	3	Rp 323.523.439,00	100	0	%	91%						
			Penyelenggaraan Rapat Koordinasi dan Konsultasi SKPD	Persentase surat perintah tugas yang ditindaklanjuti	100			Rp 446.919.141,00	100	Rp 31.188.500,00	100	Rp 31.188.500,00	100	Rp 79.890.500,00	100	Rp 187.702.901,00	100	Rp 329.970.401,00	100	0	%	73%						

No.	Sasaran	Kode	Urusan/Bidang Urusan Pemerintahan dan Program/Kegiatan/Subkegiatan	Indikator Kinerja Program (outcome) / Kegiatan (output) / Subkegiatan	Satuan	Target RPJMD Kabupaten pada Tahun 2021 (Akhir Periode RPJMD)		Realisasi Kinerja RPJMD sampai dengan RPKD tahun lalu (n-2)	Target Kinerja dan Anggaran RPKD Tahun Berjalan (2021) yang Dievaluasi	Realisasi Kinerja Pada Triwulan								Realisasi Capaian Kinerja dan Anggaran RPKD kabupaten yang Dievaluasi	Tingkat Capaian Kinerja dan Realisasi Anggaran RPKD yang dievaluasi	Realisasi Kinerja dan Anggaran RPJMD s/d Tahun 2021	Tingkat Capaian Kinerja dan Realisasi Anggaran RPJMD s/d Tahun 2021	Unit PD Penganggung Jawab		
						K				I		II		III		IV								
						K	Rp.			K	Rp.	K	Rp.	K	Rp.	K	Rp.						K	Rp.
			Pengadaan Barang Milik Daerah Penunjang Urusan Pemerintahan Daerah	Jenis BMD yang diadakan	jenis				Rp 813.686.201,50	0	Rp 0,00	2	Rp 0,00	0	Rp 0,00	11	Rp 385.482.000,00	13	Rp 385.482.000,00	100%	47%			
			Pengadaan Peralatan dan Mesin Lainnya	Jenis peralatan dan perlengkapan gedung/kantor / rumah dinas/jabatan yang diadakan	13				Rp 813.686.201,50	0	Rp 0,00	2	Rp 0,00	0	Rp 0,00	11	Rp 385.482.000,00	13	Rp 385.482.000,00	100%	47%			
			Penyediaan Jasa Penunjang Urusan Pemerintahan Daerah	Persentase terpenuhinya jasa penunjang perkantoran	%				Rp 5.505.850.950,00	100	Rp 1.253.910.574,00	100	Rp 1.253.910.574,00	100	Rp 1.091.225.168,00	100	Rp 1.365.070.317,00	100	Rp 4.964.116.633,00	100%	90%			
			Penyediaan Jasa Surat Menyurat	Jumlah surat keluar masuk yang dikelola	20000				Rp 9.707.750,00	6437	Rp 1.800.000,00	5540	Rp 1.800.000,00	4960	Rp 2.200.000,00	9056	Rp 4.000.000,00	2593	Rp 9.800.000,00	100%	100%			
			Penyediaan Jasa Komunikasi, Sumber Daya Air dan Listrik	Rekening listrik, air, telepon dan internet yang terbayar	12				Rp 1.778.500.000,00	3	Rp 367.542.294,00	3	Rp 367.542.294,00	3	Rp 351.863.552,00	3	Rp 476.022.921,00	12	Rp 1.562.971.061,00	100%	87%			

No.	Sasaran	Kode	Urusan/Bidang Urusan Pemerintahan dan Program/Kegiatan/ Subkegiatan	Indikator Kinerja Program (outcome) / Kegiatan (output) / Subkegiatan	Satuan	Target RPJMD Kabupaten pada Tahun 2021 (Akhir Periode RPJMD)		Realisasi Kinerja RPJMD sampai dengan RKPD tahun lalu (n-2)		Target Kinerja dan Anggaran RKPD Tahun Berjalan (2021) yang Dievaluasi		Realisasi Kinerja pada Triwulan								Realisasi Capaian Kinerja dan Anggaran RKPD kabupaten yang Dievaluasi	Tingkat Capaian Kinerja dan Realisasi Anggaran RKPD yang dievaluasi	Realisasi Kinerja dan Anggaran RPJMD s/d Tahun 2021	Tingkat Capaian Kinerja dan Realisasi Anggaran RPJMD s/d Tahun 2021	Unit PD Penganggung Jawab		
						K	Rp.	K	Rp.	K	Rp.	I		II		III		IV								
												K	Rp.	K	Rp.	K	Rp.	K	Rp.						K	Rp.
			Penyediaan Jasa Peralatan dan Perlengkapan Kantor	Persentase peralatan dan perlengkapan kantor yang terpenuhi	100					Rp 172.000.000	100	Rp 89.287.000	100	Rp 89.287.000	100	Rp 43.735.500	100	Rp 18.889.313,00	100	Rp 241.198.813,00	100	140%				
			Penyediaan Jasa Pelayanan Umum Kantor	Jumlah pengelola keuangan dan barang yang terbayar	67					Rp 3.545.643.200,00	67	Rp 795.281.280,00	67	Rp 795.281.280,00	67	Rp 693.426.116,00	67	Rp 866.158.083,00	67	Rp 3.150.146.759,00	100	88%				
				Jumlah tenaga keamanan kantor yang terbayar	8						8											100%				
				Jumlah tenaga kebersihan kantor yang terbayar	19						19												100%			
				Jumlah tenaga non ASN yang terbayar	8						8												100%			
			Pemeliharaan Barang Milik Daerah Penunjang Urusan Pemerintahan Daerah	Persentase barang milik daerah penunjang urusan pemerintahan daerah yang dilakukan pemeliharaan	%					Rp 2.403.593.000,00	100	Rp 97.136.363,00	100	Rp 97.136.363,00	100	Rp 599.635.006,00	100	Rp 313.190.327,00	100	Rp 1.107.098.059,00	100	46%				

No.	Sasaran	Kode	Urusan/Bidang Urusan Pemerintahan dan Program/Kegiatan/Subkegiatan	Indikator Kinerja Program (outcome) / Kegiatan (output) / Subkegiatan	Satuan	Target RPJMD Kabupaten pada Tahun 2021 (Akhir Periode RPJMD)		Realisasi Capaian Kinerja RPJMD sampai dengan RKPD tahun lalu (n-2)	Target Kinerja dan Anggaran RKPD Tahun Berjalan (2021) yang Dievaluasi	Realisasi Kinerja Pada Triwulan								Realisasi Capaian Kinerja dan Anggaran RKPD kabupaten yang Dievaluasi	Tingkat Capaian Kinerja dan Realisasi Anggaran RKPD yang dievaluasi	Realisasi Kinerja dan Anggaran RPJMD s/d Tahun 2021	Tingkat Capaian Kinerja dan Realisasi Anggaran RPJMD s/d Tahun 2021	Unit PD Penganggung Jawab		
						K				Rp.		I		II		III							IV	
						K	Rp.			K	Rp.	K	Rp.	K	Rp.	K	Rp.						K	Rp.
			Penyediaan Jasa Pemeliharaan, Biaya Pemeliharaan dan Pajak Kendaraan Perorangan Dinas atau Kendaraan Dinas Jabatan	Jumlah kendaraan jabatan yang dipelihara	16				Rp 180.000.000,00	16	Rp 24.719.000,00	16	Rp 24.719.000,00	16	Rp 32.739.799,00	16	Rp 64.228.199,00	16	Rp 146.405.998,00	100%	81%			
			Penyediaan Jasa Pemeliharaan, Pajak, dan Perizinan Kendaraan Dinas Operasional atau Lapangan	Jumlah kendaraan operasional yang dipelihara	15				Rp 173.000.000,00	15	Rp 15.998.300,00	15	Rp 15.998.300,00	15	Rp 33.917.050,00	15	Rp 52.653.978,00	15	Rp 118.567.628,00	100%	68%			
			Penyediaan Jasa Pemeliharaan, Pajak, dan Perizinan Kendaraan Dinas Operasional atau Lapangan	Jumlah kendaraan dinas yang lunas pajaknya	15					1		5		4		5		15		100%				
			Pemeliharaan Mebel	Jenis mebeleur yang dipelihara	3				Rp 20.000.000,00	3	Rp 0,00	2	Rp 0,00	1	Rp 3.175.000,00	0	Rp 7.980.000,00	3	Rp 11.155.000,00	100%	55%			

No.	Sasaran	Kode	Urusan/Bidang Urusan Pemerintahan dan Program/Kegiatan/Subkegiatan	Indikator Kinerja Program (outcome) / Kegiatan (output) / Subkegiatan	Satuan	Target RPJMD Kabupaten pada Tahun 2021 (Akhir Periode RPJMD)		Realisasi Kinerja RPJMD sampai dengan RPKD tahun lalu (n-2)	Target Kinerja dan Anggaran RPKD Tahun Berjalan (2021) yang Dievaluasi		Realisasi Kinerja pada Triwulan								Realisasi Kinerja dan Anggaran RPKD kabupaten yang Dievaluasi	Tingkat Capaian Kinerja dan Realisasi Anggaran RPKD yang dievaluasi	Realisasi Kinerja dan Anggaran RPJMD s/d Tahun 2021	Tingkat Capaian Kinerja dan Realisasi Anggaran RPKD s/d Tahun 2021	Unit PD Penganggung Jawab		
						K	Rp.		K	Rp.	I		II		III		IV								
											K	Rp.	K	Rp.	K	Rp.	K	Rp.						K	Rp.
			Pemeliharaan Peralatan dan Mesin Lainnya	Persentase peralatan dan mesin lainnya yang dipelihara	100				Rp 774.155.000,00	100	Rp 56.419.063,00	100	Rp 56.419.063,00	100	Rp 125.833.450,00	100	Rp 174.875.700,00	100	Rp 413.547.276,00	100	53%				
			Pemeliharaan Aset Tak Berwujud	Jumlah aset tak berwujud yang dipelihara	2				Rp 50.000.000,00	2	Rp 0,00	1	Rp 0,00	1	Rp 24.612.500,00	0	Rp 0,00	2	Rp 24.612.500,00	100	49%				
			Pemeliharaan/Rehabilitasi Sarana dan Prasarana Gedung Kantor atau Bangunan Lainnya	Jumlah gedung/kantor/rumah dinas/jabatan yang dipelihara/rehabilitasi	2				Rp 1.206.438.000,00	2	Rp 0,00	1	Rp 0,00	1	Rp 379.357.207,00	0	Rp 13.452.450,00	2	Rp 392.809.657,00	100	32%				
			Administrasi Keuangan dan Operasional Kepala Daerah dan Wakil Kepala Daerah	Tersedianya Administrasi Keuangan dan Operasional Kepala Daerah dan Wakil Kepala Daerah	bulan				Rp 2.936.022.306,00	12	Rp 469.369.647,00	3	Rp 9.647,00	3	Rp 638.200.423,00	3	Rp 810.723.617,00	12	Rp 2.387.663.334,00	100	81%				
			Penyediaan Gaji dan Tunjangan Kepala Daerah dan Wakil Kepala Daerah	Tersedianya Gaji dan Tunjangan Kepala Daerah dan Wakil Kepala Daerah	12				Rp 182.265.151,00	12	Rp 17.676.440,00	3	Rp 17.676.440,00	3	Rp 37.659.300,00	3	Rp 37.914.080,00	12	Rp 110.926.260,00	100	60%				

No.	Sasaran	Kode	Urusan/Bidang Urusan Pemerintahan dan Program/Kegiatan/Subkegiatan	Indikator Kinerja Program (outcome) / Kegiatan (output) / Subkegiatan	Satuan	Target RPJMD Kabupaten pada Tahun 2021 (Akhir Periode RPJMD)		Realisasi Capaian Kinerja RPJMD sampai dengan RKPD tahun lalu (n-2)	Target Kinerja dan Anggaran RKPD Tahun Berjalan (2021) yang Dievaluasi	Realisasi Kinerja pada Triwulan								Realisasi Capaian Kinerja dan Anggaran RKPD kabupaten yang Dievaluasi	Tingkat Capaian Kinerja dan Realisasi Anggaran RKPD yang dievaluasi	Realisasi Kinerja dan Anggaran RPJMD s/d Tahun 2021	Tingkat Capaian Kinerja dan Realisasi Anggaran RPJMD s/d Tahun 2021	Unit PD Penganggung Jawab		
						K				I		II		III		IV								
						K	Rp.			K	Rp.	K	Rp.	K	Rp.	K	Rp.						K	Rp.
			Penyediaan Pakaian Dinas dan Atribut Kelengkapan Kepala Daerah dan Wakil Kepala Daerah	Tersedianya Pakaian Dinas dan Atribut Kelengkapan Kepala Daerah dan Wakil Kepala Daerah	24				Rp 220.000.000,00	5	Rp 10.900.000,00	10	Rp 10.900.000,00	9	Rp 14.925.250,00	0	Rp 35.900.000,00	24	Rp 72.625.250,00	100%	33%			
			Pelaksanaan Medical Check Up Kepala Daerah dan Wakil Kepala Daerah	Persentase Pelaksanaan Medical Check Up Kepala Daerah dan Wakil Kepala Daerah yang terfasilitasi	100				Rp 40.000.000,00	100	Rp 0,00	100	Rp 0,00	100	Rp 0,00	100	Rp 0,00	100	Rp 0,00	100%	0%			
			Penyediaan Dana Penunjang Operasional Kepala Daerah dan Wakil Kepala Daerah	Tersedianya dana penunjang Operasional KDH dan WKDH	12				Rp 2.493.757.155,00	3	Rp 440.793.207,00	3	Rp 440.793.207,00	3	Rp 585.615.873,00	3	Rp 736.909.537,00	12	Rp 2.204.111.824,00	100%	88%			
			Fasilitasi Kerumahtanggaan Sekretariat Daerah	Persentase Kebutuhan Rumah Tangga Pimpinan Daerah yang Dipenuhi Nilai SKM Pelayanan kepada Pimpinan Daerah	%				Rp 13.241.225.022,00	100	Rp 1.429.779,00	100	Rp 1.429.779,00	100	Rp 3.275.673,612,00	100	Rp 4.491.203,629,00	100	Rp 10.626.435,259,00	100%	80%			
				Nilai					75	0	0	0	0	0	84	84	100%							

No.	Sasaran	Kode	Urusan/Bidang Pemerintahan dan Program/Kegiatan/ Subkegiatan	Indikator Kinerja Program (outcome) / Kegiatan (output) / Subkegiatan	Satuan	Target RPJMD Kabupaten pada Tahun 2021 (Akhir Periode RPJMD)		Realisasi Kinerja RPJMD sampai dengan RPKD tahun lalu (n-2)	Target Kinerja dan Anggaran RPKD Tahun Berjalan (2021) yang Dievaluasi	Realisasi Kinerja Pada Triwulan								Realisasi Kinerja dan Anggaran RPKD kabupaten yang Dievaluasi	Tingkat Capaian Kinerja dan Realisasi Anggaran RPKD yang dievaluasi	Realisasi Kinerja dan Anggaran RPJMD s/d Tahun 2021	Tingkat Capaian Kinerja dan Realisasi Anggaran RPKD s/d Tahun 2021	Unit PD Penganggung Jawab				
						K				Rp.		I		II		III							IV			
						K	Rp.			K	Rp.	K	Rp.	K	Rp.	K	Rp.						K	Rp.	K	Rp.
			Penyediaan Kebutuhan Rumah Tangga Kepala Daerah	Persentase Kebutuhan Rumah Tangga Daerah yang Dipenuhi	100				Rp 10.897.925,90	100	Rp 1.350.557,15	100	Rp 1.350.557,15	100	Rp 2.415.686,61	100	Rp 4.031.014,64	100	Rp 9.147,800	100	83%					
			Penyediaan Kebutuhan Rumah Tangga Wakil Kepala Daerah	Persentase Kebutuhan Rumah Tangga Wakil Daerah yang Dipenuhi	100				Rp 2.343.299,121,00	100	Rp 79.221.850,00	100	Rp 79.221.850,00	100	Rp 859.987,000,00	100	Rp 460.188,986,00	100	Rp 1.478,600	100	63%					
			Penataan Organisasi	Persentase Perangkat Daerah / unit kerja yang SKMnya berkategori baik	%				Rp 1.098,910,040,00	100	Rp 52,144.000,00	30	Rp 52,144.000,00	30	Rp 63,779.400,00	20	Rp 764,906,960,00	100	Rp 932,974.360,00	100	84%					
				Prosentase perangkat daerah yang hasil evaluasi kelembagaannya ditindaklanjuti	%					100	25	25	25	25	25	25	100		100	100						
				Persentase implementasi kebijakan daerah bidang organisasi	%					100	25	25	25	25	25	25	100		100	100						
				Persentase OPD Pelayanan dengan Nilai SKM dengan Kategori Baik	%					100	25	25	25	25	25	25	100		100	100						

No.	Sasaran	Kode	Urusan/Bidang Urusan Pemerintahan dan Program/Kegiatan/Subkegiatan	Indikator Kinerja Program (outcome) / Kegiatan (output) / Subkegiatan	Satuan	Target RPJMD Kabupaten pada Tahun 2021 (Akhir Periode RPJMD)		Realisasi Capaian Kinerja RPJMD sampai dengan RKPD tahun lalu (n-2)	Target Kinerja dan Anggaran RKPD Tahun Berjalan (2021) yang Dievaluasi	Realisasi Kinerja Pada Triwulan								Realisasi Capaian Kinerja dan Anggaran RKPD kabupaten yang Dievaluasi	Tingkat Capaian Kinerja dan Realisasi Anggaran RKPD yang dievaluasi	Realisasi Kinerja dan Anggaran RPJMD s/d Tahun 2021	Tingkat Capaian Kinerja dan Realisasi Anggaran RPJMD s/d Tahun 2021	Unit PD Penganggung Jawab			
						K				Rp.		I		II		III							IV		
						K	Rp.			K	Rp.	K	Rp.	K	Rp.	K	Rp.						K	Rp.	K
			Pengelolaan Kelembagaan dan Analisis Jabatan	Persentase OPD yang sudah memanfaatkan ANJAB dan ABK nya	100				Rp 145.875.000,00	25	Rp 26.991.500,00	25	Rp 26.991.500,00	25	Rp 12.141.900,00	25	Rp 50.583.000,00	100	Rp 116.707.900,00	100	80%				
			Fasilitasi Pelayanan Publik dan Tata Laksana	Persentase PD Pelayanan yang Menerapkan Standart Pelayanan dan SOP	100				Rp 250.645.000,00	30	Rp 7.692.500,00	30	Rp 7.692.500,00	25	Rp 23.064.000,00	15	Rp 150.747.500,00	100	Rp 189.196.500,00	100	75%				
			Peningkatan Kinerja dan Reformasi Birokrasi	Persentase OPD yang telah mencukupi dukungan PMPRB dengan lengkap	100				Rp 224.640.480,00	25	Rp 9.860.000,00	25	Rp 9.860.000,00	25	Rp 18.163.500,00	25	Rp 163.874.915,00	100	Rp 201.758.415,00	100	89%				

No.	Sasaran	Kode	Urusan/Bidang Pemerintahan dan Program/Kegiatan/Subkegiatan	Indikator Kinerja Program (outcome) / Kegiatan (output) / Subkegiatan	Satuan	Target RPJMD Kabupaten pada Tahun 2021 (Akhir Periode RPJMD)		Realisasi Kinerja RPJMD sampai dengan RKPD tahun lalu (n-2)	Target Kinerja dan Anggaran RKPD Tahun Berjalan (2021) yang Dievaluasi	Realisasi Kinerja Pada Triwulan								Realisasi Capaian Kinerja dan Anggaran RKPD kabupaten yang Dievaluasi		Tingkat Capaian Kinerja dan Realisasi Anggaran RKPD yang dievaluasi		Realisasi Kinerja dan Anggaran RPJMD s/d Tahun 2021	Tingkat Capaian Kinerja dan Realisasi Anggaran RPJMD s/d Tahun 2021	Unit PD Penganggung Jawab							
						K	Rp.			I		II		III		IV		K	Rp.	K	Rp.				K	Rp.					
										K	Rp.	K	Rp.	K	Rp.	K	Rp.	K	Rp.	K	Rp.				K	Rp.					
			Fasilitasi Keprotokol an	Persentase kegiatan pimpinan Daerah yang difasilitasi Protokoler	100				Rp 2.611.107.008,00	100	100	Rp 602.964.166,00	100	100	Rp 602.964.166,00	100	Rp 329.813.510,00	100	Rp 627.947.472,00	100	Rp 2.163.6089.314,00	100	82%								
			Fasilitasi Komunikasi Pimpinan	Persentase komunikasi kegiatan Pimpinan Daerah yang difasilitasi	100				Rp 916.000.000,00	100	100	Rp 0,00	100	100	Rp 0,00	100	Rp 0,00	100	Rp 361.560.376,00	100	Rp 361.560.376,00	100	39%								
			Pendokumentasian Tugas Pimpinan	Persentase kegiatan Pimpinan Daerah yang terdokumentasi	100				Rp 222.601.044,50	100	100	Rp 0,00	100	100	Rp 0,00	100	Rp 0,00	100	Rp 181.145.000,00	100	Rp 181.145.000,00	100	81%								
Rata-Rata Capaian Kinerja yang Dievaluasi (%)																100	0														
Predikat Kinerja yang Dievaluasi																ST															

No.	Sasaran	Kode	Urusan/Bidang Pemerintahan dan Program/Kegiatan/Subkegiatan	Indikator Kinerja Program (outcome) / Kegiatan (output) / Subkegiatan	Satuan	Target RPJMD Kabupaten pada Tahun 2021 (Akhir Periode RPJMD)		Realisasi Kinerja RPJMD sampai dengan RKPD tahun lalu (n-2)	Target Kinerja dan Anggaran RKPD Tahun Berjalan (2021) yang Dievaluasi	Realisasi Kinerja Pada Triwulan								Realisasi Capaian Kinerja dan Anggaran RPKD kabupaten yang Dievaluasi	Tingkat Capaian Kinerja dan Realisasi Anggaran RPKD yang dievaluasi	Realisasi Kinerja dan Anggaran RPJMD s/d Tahun 2021	Tingkat Capaian Kinerja dan Realisasi Anggaran RPJMD s/d Tahun 2021	Unit PD Penganggung Jawab				
						K				I		II		III		IV										
						K	Rp.			K	Rp.	K	Rp.	K	Rp.	K	Rp.						K	Rp.		
				Persentase elemen data IKK LPPD yang tercukupi Jumlah laporan Pemberhentian dan PAW DPRD Jumlah Laporan kepegawain KDH dan WKDH	100				100	100	100	100	100	100	100	100	100	100	100	100	100	100				
			Pelaksanaan Kebijakan Kesejahteraan Rakyat	Persentase kebijakan daerah bidang kesejahteraan rakyat dan kemasyarakatan yang diterapkan	%	100	Rp 9.551.354.049,88	100	Rp 1.073.308.000,00	100	Rp 1.073.308.000,00	100	Rp 1.091.574.200,00	100	Rp 4.589.020.790,00	100	Rp 7.827.210.990,00	100	81%							
			Fasilitasi Pengelolaan Bina Mental Spiritual	Persentase lembaga keagamaan yang aktif	100	100	Rp 5.017.799.478,38	100	Rp 58.447.000,00	100	Rp 58.447.000,00	100	Rp 250.620.500,00	100	Rp 3.783.245.290,00	100	Rp 4.150.759.790,00	100	82%							
				Persentase peserta hasil binaan seleksi MTQ yang berprestasi	100	100		100		100		100		100												

No.	Sasaran	Kode	Urusan/Bidang Urusan Pemerintahan dan Program/Kegiatan/Subkegiatan	Indikator Kinerja Program (outcome) / Kegiatan (output) / Subkegiatan	Satuan	Target RPJMD Kabupaten pada Tahun 2021 (Akhir Periode RPJMD)		Realisasi Capaian Kinerja RPJMD sampai dengan RKPD tahun lalu (n-2)	Target Kinerja dan Anggaran RKPD Tahun Berjalan (2021) yang Dievaluasi	Realisasi Kinerja Pada Triwulan								Realisasi Capaian Kinerja dan Anggaran RKPD kabupaten yang Dievaluasi	Tingkat Capaian Kinerja dan Realisasi Anggaran RKPD yang dievaluasi	Realisasi Kinerja dan Anggaran RPJMD s/d Tahun 2021	Tingkat Capaian Kinerja dan Realisasi Anggaran RPJMD s/d Tahun 2021	Unit PD Penganggung Jawab			
						K				I		II		III		IV									
						K	Rp.			K	Rp.	K	Rp.	K	Rp.	K	Rp.						K	Rp.	
			Pelaksanaan Kebijakan, Evaluasi, dan Capaian Kinerja terkait Kesejahteraan Sosial	Jumlah rumusan kebijakan daerah bidang kesejahteraan sosial yang disusun	4				Rp 324.295.571,50	0	Rp 24.853.500,00	0	Rp 24.853.500,00	0	Rp 31.782.700,00	4	Rp 94.888.000,00	4	Rp 176.377.700,00	100%	54%				
			Pelaksanaan Kebijakan, Evaluasi, dan Capaian Kinerja terkait Kesejahteraan Masyarakat	Jumlah rumusan kebijakan daerah bidang agama dan kemasyarakatan yang disusun	4				Rp 4.209.259.000,00	0	Rp 990.007.500,00	0	Rp 990.007.500,00	0	Rp 809.171.000,00	4	Rp 710.887.500,00	4	Rp 3.500.073.500,00	100%	83%				
				Jumlah rumusan kebijakan daerah bidang agama dan kemasyarakatan yang ditindaklanjuti	100				100	100	100	100	100	100	100	100	100	100	100	100					

No.	Sasaran	Kode	Urusan/Bidang Urusan Pemerintahan dan Program/Kegiatan/Subkegiatan	Indikator Kinerja Program (outcome) / Kegiatan (output) / Subkegiatan	Satuan	Target RPJMD Kabupaten pada Tahun 2021 (Akhir Periode RPJMD)		Realisasi Kinerja RPJMD sampai dengan RKPD tahun lalu (n-2)	Target Kinerja dan Anggaran RKPD Tahun Berjalan (2021) yang Dievaluasi	Realisasi Kinerja Pada Triwulan								Realisasi Capaian Kinerja dan Anggaran RKPD kabupaten yang Dievaluasi	Tingkat Capaian Kinerja dan Realisasi Anggaran RKPD yang dievaluasi	Realisasi Kinerja dan Anggaran RPJMD s/d Tahun 2021	Tingkat Capaian Kinerja dan Realisasi Anggaran RPJMD s/d Tahun 2021	Unit PD Penganggung Jawab				
						K				I		II		III		IV										
						K	Rp.			K	Rp.	K	Rp.	K	Rp.	K	Rp.						K	Rp.		
			Fasilitasi Bantuan Hukum	persentase perangkat daerah dan desa yang telah diberi penyuluhan hukum persentase permasalahan hukum daerah yang difasilitasi penyelesaian persentase permintaan bantuan hukum terkait permasalahan hukum daerah yang difasilitasi	100				Rp 1.356.295,000,00	0	Rp 64.433.400,00	0	Rp 64.433.400,00	0	Rp 167.968.000,00	100	Rp 326.407.400,00	100	Rp 623.242.200,00	100	45%					
			Pendokumentasian Produk Hukum dan Pengelolaan Informasi Hukum	Jumlah hasil kajian produk hukum yang ditindaklanjuti penyempurnaannya Prosentase produk hukum yang didokumentasikan (manual	100				Rp 458.302.090,38	0	Rp 16.790.900,00	1	Rp 16.790.900,00	2	Rp 35.446.000,00	5	Rp 184.175.500,00	8	Rp 253.203.300,00	100	55%					
					100				100	100	100	100	100	100	100	100	100	100	100	100	100					

No.	Sasaran	Kode	Urusan/Bidang Urusan Pemerintahan dan Program/Kegiatan/Subkegiatan	Indikator Kinerja Program (outcome) / Kegiatan (output) / Subkegiatan	Satuan	Target RPJMD Kabupaten pada Tahun 2021 (Akhir Periode RPJMD)		Realisasi Kinerja RPJMD sampai dengan RKPD tahun lalu (n-2)	Target Kinerja dan Anggaran RKPD Tahun Berjalan (2021) yang Dievaluasi		Realisasi Kinerja pada Triwulan								Realisasi Capaian Kinerja dan Anggaran RKPD kabupaten yang Dievaluasi	Tingkat Capaian Kinerja dan Realisasi Anggaran RKPD yang dievaluasi	Realisasi Kinerja dan Anggaran RPJMD s/d Tahun 2021	Tingkat Capaian Kinerja dan Realisasi Anggaran RPJMD s/d Tahun 2021	Unit PD Penganggung Jawab
						K	Rp.		K	Rp.	I		II		III		IV						
						K	Rp.		K	Rp.	K	Rp.	K	Rp.	K	Rp.	K	Rp.					
			Fasilitasi Kerjasama Daerah	Persentase Fasilitasi Kerja Sama Dalam Negeri yang Ditindaklanjuti ke dalam Naskah Kerja Sama Fasilitasi Kerjasama Luar Negeri yang Ditindaklanjuti ke dalam Naskah Kerja Sama Persentase Kerja Sama yang Dievaluasi	%	100	Rp 506.242.588,85	100	Rp 36.817.600,00	100	Rp 36.817.600,00	100	Rp 33.852.600,00	100	Rp 195.920.700,00	100	Rp 303.408.500,00	59%					
			Fasilitasi Kerja Sama Dalam Negeri	Persentase fasilitasi kerjasama dalam negeri yang ditindaklanjuti ke dalam naskah kerjasama	100	100	Rp 378.545.088,85	100	Rp 36.817.600,00	100	Rp 36.817.600,00	100	Rp 33.140.100,00	100	Rp 156.267.600,00	100	Rp 263.042.900,00	69%					
			Fasilitasi Kerja Sama Luar Negeri	persentase fasilitasi kerjasama luar negeri yang ditindaklanjuti ke dalam naskah kerjasama	100	100	Rp 99.676.500,00	100	Rp 0,00	50	Rp 0,00	100	Rp 0,00	100	Rp 19.770.800,00	100	Rp 19.770.800,00	19%					

No.	Sasaran	Kode	Urusan/Bidang Pemerintahan dan Program/Kegiatan/ Subkegiatan	Indikator Kinerja Program (outcome) / Kegiatan (output) / Subkegiatan	Satuan	Target RPJMD Kabupaten pada Tahun 2021 (Akhir Periode RPJMD)		Realisasi Capaian Kinerja RPJMD sampai dengan RKPD tahun lalu (n-2)	Target Kinerja dan Anggaran RKPD Tahun Berjalan (2021) yang Dievaluasi	Realisasi Kinerja Pada Triwulan								Realisasi Capaian Kinerja dan Anggaran RKPD kabupaten yang Dievaluasi	Tingkat Capaian Kinerja dan Realisasi Anggaran RKPD yang dievaluasi	Realisasi Kinerja dan Anggaran RPJMD s/d Tahun 2021	Tingkat Capaian Kinerja dan Realisasi Anggaran RPJMD s/d Tahun 2021	Unit PD Penganggung Jawab								
						K				Rp.		I		II		III							IV							
						K	Rp.			K	Rp.	K	Rp.	K	Rp.	K	Rp.						K	Rp.	K	Rp.				
			Evaluasi Pelaksanaan Kerja Sama	persentase pelaksanaan kerjasama yang dimonev	100				Rp 28.021.000,00	100	0	Rp 0,00	100	0	Rp 712.500,00	100	0	Rp 19.882.300,00	100	0	Rp 20.594.800,00	100	0	73%						
Rata-Rata Capaian Kinerja yang Dievaluasi (%)																100	0													
Predikat Kinerja yang Dievaluasi																ST														
Meningkatkan kualitas pelayanan administrasi Terpadu kecamatan			SEKRETARIAT DAERAH																											
			PROGRAM PEMERINTAHAN DAN KESEJAHTERAAN RAKYAT	Persentase implementasi produk hukum daerah di bawah Koordinasi Asisten Administrasi Pemerintahan Dan Kesejahteraan Rakyat	%				Rp 13.139.118.061,86	100	100	Rp 1.355.006.567,00	100	100	Rp 1.355.006.567,00	100	100	Rp 1.511.350.688,00	100	100	Rp 5.711.381.304,00	100	100	Rp 9.932.745.126,00	100	75%				
				Persentase OPD Pelayanan di bawah koordinasi Asisten Administrasi Pemerintahan Dan Kesejahteraan Rakyat dengan Nilai SKM dengan Kategori Baik	%				100	100	100	100	100	100	100	100	100	100	100	100	100	100	100	100	100	100				

No.	Sasaran	Kode	Urusan/Bidang Urusan Pemerintahan dan Program/Kegiatan/Subkegiatan	Indikator Kinerja Program (outcome) / Kegiatan (output) / Subkegiatan	Satuan	Target RPJMD Kabupaten pada Tahun 2021 (Akhir Periode RPJMD)		Realisasi Kinerja RPJMD sampai dengan RKPD tahun lalu (n-2)	Target Kinerja dan Anggaran RKPD Tahun Berjalan (2021) yang Dievaluasi	Realisasi Kinerja Pada Triwulan								Realisasi Capaian Kinerja dan Anggaran RKPD kabupaten yang Dievaluasi	Tingkat Capaian Kinerja dan Realisasi Anggaran RKPD yang dievaluasi	Realisasi Kinerja dan Anggaran RPJMD s/d Tahun 2021	Tingkat Capaian Kinerja dan Realisasi Anggaran RPJMD s/d Tahun 2021	Unit PD Penganggung Jawab			
						K				Rp.		I		II		III							IV		
						K	Rp.			K	Rp.	K	Rp.	K	Rp.	K	Rp.						K	Rp.	K
				bangsan dan politik dalam negeri yang disusun Jumlah laporan monev bidang ketentraman, ketertiban umum dan perlindungan masyarakat yang disusun Jumlah laporan monev administrasi pemerintahan yang disusun	1				1	0	0	0	1	1	100%										
				persentase kecamatan yang dilakukan inventarisasi data gasetir rupabumi unsur buatan persentase kecamatan yang telah melaksanakan pelimpahan kewenangan dengan kategori baik	1				1	0	0	0	1	1	100%										
			Pengelolaan Administrasi Kewilayahan		100			Rp 549.815	Rp 6.507,75	100	Rp 81.241.237,00	100	Rp 81.241.237,00	100	Rp 111.713.588,00	100	Rp 162.948.542,00	100	Rp 437.144.604,00	79%					
					100			100	100	100	100	100	100	100	100	100	100	100	100	100					

No.	Sasaran	Kode	Usuran/Bidang Pemerintahan dan Program/Kegiatan/Subkegiatan	Indikator Kinerja Program (outcome) / Kegiatan (output) / Subkegiatan	Satuan	Target RPJMD Kabupaten pada Tahun 2021 (Akhir Periode RPJMD)		Realisasi Kinerja RPJMD sampai dengan RKPD tahun lalu (n-2)	Target Kinerja dan Anggaran RKPD Tahun Berjalan (2021) yang Dievaluasi	Realisasi Kinerja Pada Triwulan								Realisasi Capaian Kinerja dan Anggaran RKPD kabupaten yang Dievaluasi	Tingkat Capaian Kinerja dan Realisasi Anggaran RKPD yang dievaluasi	Realisasi Kinerja dan Anggaran RPJMD s/d Tahun 2021	Tingkat Capaian Kinerja dan Realisasi Anggaran RPJMD s/d Tahun 2021	Unit PD Penganggung Jawab							
						K				I		II		III		IV													
						K	Rp.			K	Rp.	K	Rp.	K	Rp.	K	Rp.						K	Rp.					
				persentase laporan monev pemasangan pilar batas wilayah yang disusun persentase progres pembuatan sistem informasi ruas batas dan pilar batas wilayah berbasis citra persentase titik-titik pilar batas yang telah ditetapkan Jumlah laporan monev penyelenggaraan pemerintahan umum yang disusun	100				100	100	100	100	100	100	100	100	100	100	100	100	100								
				jumlah laporan hasil monev kebijakan pemerintahan dan otda yang disusun	100				Rp 287.056.826,50	Rp 56.771.500,00	Rp 56.771.500,00	Rp 13.592.000,00	Rp 108.329.972,00	Rp 235.464.972,00															
			Fasilitasi Pelaksanaan Otonomi Daerah	Persentase capaian SPM yang memenuhi target	100				100	100	100	100	100	100	100	100	100	100	100	100	100	100	100	100	100	100	100	100	100

No.	Sasaran	Kode	Urusan/Bidang Urusan Pemerintahan dan Program/Kegiatan/Subkegiatan	Indikator Kinerja Program (outcome) / Kegiatan (output) / Subkegiatan	Satuan	Target RPJMD Kabupaten pada Tahun 2021 (Akhir Periode RPJMD)		Realisasi Kinerja RPJMD sampai dengan RKPD tahun lalu (n-2)	Target Kinerja dan Anggaran RKPD Tahun Berjalan (2021) yang Dievaluasi	Realisasi Kinerja pada Triwulan								Realisasi Capaian Kinerja dan Anggaran RKPD kabupaten yang Dievaluasi	Tingkat Capaian Kinerja dan Realisasi Anggaran RKPD yang dievaluasi	Realisasi Kinerja dan Anggaran RPJMD s/d Tahun 2021	Tingkat Capaian Kinerja dan Realisasi Anggaran RPJMD s/d Tahun 2021	Unit PD Penganggung Jawab		
						K				I		II		III		IV								
						K	Rp.			K	Rp.	K	Rp.	K	Rp.	K	Rp.						K	Rp.
			Pelaksanaan Kebijakan, Evaluasi, dan Capaian Kinerja terkait Kesejahteraan Sosial	Jumlah rumusan kebijakan daerah bidang kesejahteraan sosial yang disusun	4				Rp 324.295.571,50	0	Rp 24.853.500,00	0	Rp 24.853.500,00	0	Rp 31.782.700,00	4	Rp 94.888.000,00	4	Rp 176.377.700,00	100%	54%			
			Pelaksanaan Kebijakan, Evaluasi, dan Capaian Kinerja terkait Kesejahteraan Masyarakat	Persentase hasil monev kebijakan daerah bidang kesejahteraan sosial yang ditindaklanjuti	100				100	100	100	100	100	100	100	100	100	100	100	100%				
			Pelaksanaan Kebijakan, Evaluasi, dan Capaian Kinerja terkait Kesejahteraan Masyarakat	Jumlah rumusan kebijakan daerah bidang agama dan kemasyarakatan yang disusun	4				Rp 4.209.259.000,00	0	Rp 990.007.500,00	0	Rp 990.007.500,00	0	Rp 809.171.000,00	4	Rp 710.887.500,00	4	Rp 3.500.073.500,00	100%	83%			
			Pelaksanaan Kebijakan, Evaluasi, dan Capaian Kinerja terkait Kesejahteraan Masyarakat	Persentase hasil monev kebijakan daerah bidang agama dan kemasyarakatan yang ditindaklanjuti	100				100	100	100	100	100	100	100	100	100	100	100	100%				

No.	Sasaran	Kode	Urusan/Bidang Urusan Pemerintahan dan Program/Kegiatan/Subkegiatan	Indikator Kinerja Program (outcome) / Kegiatan (output) / Subkegiatan	Satuan	Target RPJMD Kabupaten pada Tahun 2021 (Akhir Periode RPJMD)		Realisasi Kinerja RPJMD sampai dengan RKPD tahun lalu (n-2)		Realisasi Kinerja pada Triwulan								Realisasi Kinerja dan Anggaran RKPD kabupaten yang Dievaluasi		Tingkat Capaian Kinerja dan Realisasi Anggaran RKPD yang dievaluasi		Realisasi Kinerja dan Anggaran RPJMD s/d Tahun 2021		Tingkat Capaian Kinerja dan Realisasi Anggaran RPJMD s/d Tahun 2021		Unit PD Penganggung Jawab		
						K	Rp.	K	Rp.	I		II		III		IV		K	Rp.	K	Rp.	K	Rp.	K	Rp.			
			Fasilitasi dan Koordinasi Hukum	Persentase permasalahan hukum yang difasilitasi Persentase doktasi informasi hukum yang dipublikasikan Prosentase rancangan peraturan perundang-undangan yang terbentuk Persentase implementasi produk hukum daerah	%			100	Rp. 2.169.943.276,38	100	Rp. 91.336.300,00	100	Rp. 91.336.300,00	100	Rp. 248.147.500,00	100	Rp. 626.549.400,00	100	Rp. 1.057.369.500,00	48%								
			Fasilitasi Penyusunan Produk Hukum Daerah	jumlah penetapan keputusan bupati yang difasilitasi jumlah penetapan peraturan bupati yang difasilitasi jumlah penetapan rancangan peraturan daerah yang difasilitasi persentase persentas e butir-butir pemandangan umum DPRD yang ditindaklanjuti dengan jawaban eksekutif	450 45 5 100		450	Rp. 355.346.186,00	311	Rp. 10.112.000,00	111	Rp. 10.112.000,00	148	Rp. 44.733.500,00	204	Rp. 115.966.500,00	774	Rp. 180.924.000,00	50%									
							45		17		18		31		31		97		100									
							5		0		1		4		4		9		100									
							100		0		0		100		100		100		100									

No.	Sasaran	Kode	Urusan/Bidang Urusan Pemerintahan dan Program/Kegiatan/Subkegiatan	Indikator Kinerja Program (outcome) / Kegiatan (output) / Subkegiatan	Satuan	Target RPJMD Kabupaten pada Tahun 2021 (Akhir Periode RPJMD)		Realisasi Kinerja RPJMD sampai dengan RKPD tahun lalu (n-2)	Target Kinerja dan Anggaran RKPD Tahun Berjalan (2021) yang Dievaluasi	Realisasi Kinerja Pada Triwulan								Realisasi Capaian Kinerja dan Anggaran RKPD kabupaten yang Dievaluasi	Tingkat Capaian Kinerja dan Realisasi Anggaran RKPD yang dievaluasi	Realisasi Kinerja dan Anggaran RPJMD s/d Tahun 2021	Tingkat Capaian Kinerja dan Realisasi Anggaran RPJMD s/d Tahun 2021	Unit PD Penganggung Jawab					
						K				I		II		III		IV											
						K	Rp.			K	Rp.	K	Rp.	K	Rp.	K	Rp.						K	Rp.			
			Fasilitasi Bantuan Hukum	persentase perangkat daerah dan desa yang telah diberi penyuluhan hukum persentase permasalahan hukum daerah yang difasilitasi penyelesaian persentase permintaan bantuan hukum terkait permasalahan hukum daerah yang difasilitasi	100				Rp 1.356.295,000,00	100	0	Rp 64.433.400,00	0	Rp 64.433.400,00	0	Rp 167.968.000,00	100	Rp 326.407.400,00	100	0	Rp 623.242.200,00	100	0	45%			
			Pendokumentasian Produk Hukum dan Pengelolaan Informasi Hukum	Jumlah hasil kajian produk hukum yang ditindaklanjuti penyempurnaannya Prosentase produk hukum yang didokumentasikan (manual	100				Rp 458.302.090,38	100	0	Rp 16.790.900,00	1	Rp 16.790.900,00	2	Rp 35.446.000,00	5	Rp 184.175.500,00	100	0	Rp 253.203.300,00	100	0	55%			
					100				100	100	100	100	100	100	100	100	100	100	100	100	100	100	100	100			

No.	Sasaran	Kode	Urusan/Bidang Urusan Pemerintahan dan Program/Kegiatan/Subkegiatan	Indikator Kinerja Program (outcome) / Kegiatan (output) / Subkegiatan	Satuan	Target RPJMD Kabupaten pada Tahun 2021 (Akhir Periode RPJMD)		Realisasi Kinerja RPJMD sampai dengan RKPD tahun lalu (n-2)	Target Kinerja dan Anggaran RKPD Tahun Berjalan (2021) yang Dievaluasi		Realisasi Kinerja pada Triwulan								Realisasi Capaian Kinerja dan Anggaran RKPD kabupaten yang Dievaluasi	Tingkat Capaian Kinerja dan Realisasi Anggaran RKPD yang dievaluasi	Realisasi Kinerja dan Anggaran RPJMD s/d Tahun 2021	Tingkat Capaian Kinerja dan Realisasi Anggaran RPJMD s/d Tahun 2021	Unit PD Penganggung Jawab
						K	Rp.		K	Rp.	I		II		III		IV						
						K	Rp.		K	Rp.	K	Rp.	K	Rp.	K	Rp.	K	Rp.					
			Fasilitasi Kerjasama Daerah	Persentase Fasilitasi Kerja Sama Dalam Negeri yang Ditindaklanjuti ke dalam Naskah Kerja Sama Fasilitasi Kerjasama Luar Negeri yang Ditindaklanjuti ke dalam Naskah Kerja Sama Persentase Kerja Sama yang Dievaluasi	%	100	Rp 506.242.588,85	100	Rp 36.817.600,00	100	Rp 36.817.600,00	100	Rp 33.852.600,00	100	Rp 195.920.700,00	100	Rp 303.408.500,00	59%					
			Fasilitasi Kerja Sama Dalam Negeri	Persentase fasilitasi kerjasama dalam negeri yang ditindaklanjuti ke dalam naskah kerjasama	100	100	Rp 378.545.088,85	100	Rp 36.817.600,00	100	Rp 36.817.600,00	100	Rp 33.140.100,00	100	Rp 156.267.600,00	100	Rp 263.042.900,00	69%					
			Fasilitasi Kerja Sama Luar Negeri	persentase fasilitasi kerjasama luar negeri yang ditindaklanjuti ke dalam naskah kerjasama	100	100	Rp 99.676.500,00	100	Rp 0,00	50	Rp 0,00	100	Rp 0,00	100	Rp 19.770.800,00	100	Rp 19.770.800,00	19%					

No.	Sasaran	Kode	Urusan/Bidang Urusan Pemerintahan dan Program/Kegiatan/Subkegiatan	Indikator Kinerja Program (outcome) / Kegiatan (output) / Subkegiatan	Satuan	Target RPJMD Kabupaten pada Tahun 2021 (Akhir Periode RPJMD)		Realisasi Kinerja RPJMD sampai dengan RKPD tahun lalu (n-2)	Target Kinerja dan Anggaran RKPD Tahun Berjalan (2021) yang Dievaluasi		Realisasi Kinerja Pada Triwulan								Realisasi Capaian Kinerja dan Anggaran RKPD kabupaten yang Dievaluasi	Tingkat Capaian Kinerja dan Realisasi Anggaran RKPD yang dievaluasi	Realisasi Kinerja dan Anggaran RPJMD s/d Tahun 2021	Tingkat Capaian Kinerja dan Realisasi Anggaran RPJMD s/d Tahun 2021	Unit PD Penganggung Jawab				
						K			Rp.		I		II		III		IV										
						K	Rp.		K	Rp.	K	Rp.	K	Rp.	K	Rp.	K	Rp.						K	Rp.		
			Perencanaan dan Pengawasan Ekonomi Mikro kecil	Jumlah laporan TPID yang disusun Jumlah movev kebijakan bidang perekonomian yang dilaksanakan Jumlah kajian bidang perekonomian yang disusun Jumlah rumusan kebijakan daerah bidang perekonomian yang disusun	4			Rp 276.30 6.000,00	4	Rp 475.00 0,00	1	Rp 475.00 0,00	1	Rp 112.20 1.500,00	1	Rp 78.330 .000,00	4	Rp 191.481 .500,00	10 0 %	69%							
			Pelaksanaan Administrasi Pembangunan	Persentase policy brief yang digunakan dalam penyusunan kebijakan daerah bidang administrasi dan pengendalian pembangunan Persentase Program Perangkat Daerah yang sesuai dengan standarisasi / juknis	1 3			Rp 1.422.8 96.981, 57	1 3	Rp 221.03 7.882, 00	0 0	Rp 221.03 7.882, 00	10 0	Rp 292.20 6.882, 00	0 0	Rp 666.79 4.439, 00	10 0 0	Rp 1.401.0 77.085, 00	10 0 %	98%							
					100			100	100	100	100	100	100	100	100	100	100	100	100	100							

No.	Sasaran	Kode	Urusan/Bidang Urusan Pemerintahan dan Program/Kegiatan/Subkegiatan	Indikator Kinerja Program (outcome) / Kegiatan (output) / Subkegiatan	Satuan	Target RPJMD Kabupaten pada Tahun 2021 (Akhir Periode RPJMD)		Realisasi Kinerja RPJMD sampai dengan RKPD tahun lalu (n-2)	Target Kinerja dan Anggaran RKPD Tahun Berjalan (2021) yang Dievaluasi		Realisasi Kinerja Pada Triwulan								Realisasi Capaian Kinerja dan Anggaran RKPD kabupaten yang Dievaluasi	Tingkat Capaian Kinerja dan Realisasi Anggaran RKPD yang dievaluasi	Realisasi Kinerja dan Anggaran RPJMD s/d Tahun 2021	Tingkat Capaian Kinerja dan Realisasi Anggaran RPJMD s/d Tahun 2021	Unit PD Penganggung Jawab					
						K			Rp.		I		II		III		IV											
						K	Rp.		K	Rp.	K	Rp.	K	Rp.	K	Rp.	K	Rp.						K	Rp.			
				Persentase Permasalahan pembangunan daerah yang ditindaklanjuti	Persen				100	100	100	100	100	100	100	100	100	100	100	100	100	100						
				Persentase Program Perangkat Daerah Yang Dilaksanakan Sesuai Dengan Target	Persen				80	80	80	80	80	80	80	80	80	80	80	80	80	80	80					
				Persentase implementasi kebijakan daerah Bidang Pembangunan	Persen				100	100	100	100	100	100	100	100	100	100	100	100	100	100	100					
				Persentase IKU OPD yang mencapai target	Persen				100	100	100	100	100	100	100	100	100	100	100	100	100	100	100					
			Fasilitasi Penyusunan Program Pembangunan	Jumlah kebijakan standarisasi penyusunan program / kegiatan perangkat daerah yang disusun	1				Rp 534.736.000,00	Rp 47.136.182,00	Rp 47.136.182,00	Rp 171.446.343,00	Rp 221.370.034,00	Rp 487.088.741,00	100%	91%												
			Pengendalian dan Evaluasi Program Pembangunan	Persentase OPD yang mempunyai nilai realisasi = 90 %	80				Rp 226.487.600,00	Rp 38.815.650,00	Rp 38.815.650,00	Rp 57.441.389,00	Rp 61.485.716,00	Rp 196.558.405,00	100%	86%												
				Jumlah Kebijakan Pengendalian Pembangunan yang disusun	1				0	0	0	0	0	0	0	0	0	0	0	0	0	0	0					

No.	Sasaran	Kode	Urusan/Bidang Urusan Pemerintahan dan Program/Kegiatan/Subkegiatan	Indikator Kinerja Program (outcome) / Kegiatan (output) / Subkegiatan	Satuan	Target RPJMD Kabupaten pada Tahun 2021 (Akhir Periode RPJMD)		Realisasi Kinerja RPJMD sampai dengan RKP tahun lalu (n-2)		Target Kinerja dan Anggaran RKP Tahun Berjalan (2021) yang Dievaluasi	Realisasi Kinerja pada Triwulan								Realisasi Capaian Kinerja dan Anggaran RKP Kabupaten yang Dievaluasi	Tingkat Capaian Kinerja dan Realisasi Anggaran RKP yang dievaluasi	Realisasi Kinerja dan Anggaran RPJMD s/d Tahun 2021	Tingkat Capaian Kinerja dan Realisasi Anggaran RPJMD s/d Tahun 2021	Unit PD Penganggung Jawab			
						Target		Realisasi			I		II		III		IV									
						K	Rp.	K	Rp.		K	Rp.	K	Rp.	K	Rp.	K	Rp.						K	Rp.	
			Pengelolaan Evaluasi dan Pelaporan Pelaksanaan Pembangunan	Jumlah dokumen evaluasi dan administrasi pembangunan daerah yang disusun	5					Rp 661.673.381,57	2	Rp 135.086.050,00	1	Rp 135.086.050,00	1	Rp 63.319.150,00	1	Rp 383.938.689,00	5	Rp 717.429.939,00	100%	108%				
			Pengelolaan Pembinaan dan Pengembangan Daerah	kebutuhan advice tenaga ahli dalam penyelesaian permasalahan pembangunan daerah yang difasilitasi	100					100	100	100	100	100	100	100	100	100	100	100	100%	100%				
			Pengelolaan Program & Kegiatan OPD yang difasilitasi	Permasalahan pelaksanaan Program & Kegiatan OPD yang difasilitasi	100					100	100	100	100	100	100	100	100	100	100	100	100%	100%				
			Pengelolaan Pengadaan	Persentase OPD yang mempunyai nilai realisasi >= 90% (diatas 90%)	80					80	0	0	0	0	0	0	0	0	0	0	0	0%	0%			
			Persentase Implementasi Kebijakan	Persentase Implementasi Kebijakan	100	Rp 3.866.000	100	Rp 253.880	100	Rp 253.880	100	Rp 253.880	100	Rp 253.880	100	Rp 240.500	100	Rp 2.158.000	100	Rp 2.906.600	100	75%				

No.	Sasaran	Kode	Usuran/Bidang Urusan Pemerintahan dan Program/Kegiatan/Subkegiatan	Indikator Kinerja Program (outcome) / Kegiatan (output) / Subkegiatan	Satuan	Target RPJMD Kabupaten pada Tahun 2021 (Akhir Periode RPJMD)		Realisasi Kinerja RPJMD sampai dengan RKPD tahun lalu (n-2)	Target Kinerja dan Anggaran RKPD Tahun Berjalan (2021) yang Dievaluasi		Realisasi Kinerja Pada Triwulan								Realisasi Kinerja dan Anggaran RKPD kabupaten yang Dievaluasi	Tingkat Capaian Kinerja dan Realisasi Anggaran RKPD yang dievaluasi	Realisasi Kinerja dan Anggaran RPJMD s/d Tahun 2021	Tingkat Capaian Kinerja dan Realisasi Anggaran RPJMD s/d Tahun 2021	Unit PD Penganggung Jawab		
						K			Rp.		I		II		III		IV								
						K	Rp.		K	Rp.	K	Rp.	K	Rp.	K	Rp.	K	Rp.						K	Rp.
			Pemantauan Kebijakan Sumber Daya Alam	<p>Indikator yang diadvokasi</p> <p>Jumlah rumusan kebijakan daerah bidang sumber daya alam, pangan dan pertanian serta perikanan yang disusun</p> <p>Jumlah rumusan kebijakan daerah bidang pertambangan, lingkungan hidup, kehutanan, kelautan, energi dan air yang disusun</p> <p>Persentase implementasi kebijakan daerah bidang perekonomian</p>	laporan				1	Rp 6.741.434.000,00	0	Rp 0,00	0	Rp 0,00	2	Rp 4.093.081.000,00	0	Rp 1.858.436.200,00	2	Rp 5.951.517.200,00	100%	88%			
			Koordinasi, Sinkronisasi, dan Evaluasi Kebijakan Pertanian, Kehutanan, Kelautan, dan Perikanan	<p>Jumlah rumusan kebijakan daerah bidang Pertanian, Kehutanan, Kelautan, dan Perikanan yang disusun</p> <p>Jumlah dokumen Pemantauan dan evaluasi atas pelaksana</p>	laporan			2		1		0		1		0		2		100%					
					%			100		100		100		100		100		100		100					
					1			1	Rp 6.665.305.000,00	0	Rp 0,00	0	Rp 0,00	2	Rp 4.093.081.000,00	0	Rp 1.812.804.200,00	2	Rp 5.905.885.200,00	100%	88%				
					2			2		1		0		1		1		3		100%					

No.	Sasaran	Kode	Urusan/Bidang Urusan Pemerintahan dan Program/Kegiatan/Subkegiatan	Indikator Kinerja Program (outcome) / Kegiatan (output) / Subkegiatan	Satuan	Target RPJMD Kabupaten pada Tahun 2021 (Akhir Periode RPJMD)		Realisasi Kinerja RPJMD sampai dengan RKPD tahun lalu (n-2)	Target Kinerja dan Anggaran RKPD Tahun Berjalan (2021) yang Dievaluasi	Realisasi Kinerja Pada Triwulan								Realisasi Capaian Kinerja dan Anggaran RKPD kabupaten yang Dievaluasi	Tingkat Capaian Kinerja dan Realisasi Anggaran RKPD yang dievaluasi	Realisasi Kinerja dan Anggaran RPJMD s/d Tahun 2021	Tingkat Capaian Kinerja dan Realisasi Anggaran RPJMD s/d Tahun 2021	Unit PD Penganggung Jawab	
						K				I		II		III		IV							
						K	Rp.			K	Rp.	K	Rp.	K	Rp.	K	Rp.						K
			Energi dan Air	Air yang disusun	1				1	0	0	0	1	1			100%						
Rata-Rata Capaian Kinerja yang Dievaluasi (%)															98%								
Predikat Kinerja yang Dievaluasi															ST								
Menyknnya dukungn Sekretaris DPR D terhadp peran DPR D sesuai dengn fungsinya			SEKRETARIAT DPRD	Tingkat Kepuasan Aparatur Perangkat Daerah Terhadap Pelayanan Kesekretariatan	%				Rp 61.770.201.682,6	22	Rp 10.364.407.476,00	22	Rp 10.364.407.476,00	22	Rp 11.472.356.276,00	22	Rp 17.255.255.973,00	88	Rp 49.456.427.201,00	100%	80%		Sekretariat DPRD

No.	Sasaran	Kode	Urusan/Bidang Urusan Pemerintahan dan Program/Kegiatan/Subkegiatan	Indikator Kinerja Program (outcome) / Kegiatan (output) / Subkegiatan	Satuan	Target RPJMD Kabupaten pada Tahun 2021 (Akhir Periode RPJMD)		Realisasi Kinerja RPJMD sampai dengan RKPD tahun lalu (n-2)	Target Kinerja dan Anggaran RKPD Tahun Berjalan (2021) yang Dievaluasi		Realisasi Kinerja pada Triwulan								Realisasi Kinerja dan Anggaran RKPD kabupaten yang Dievaluasi	Tingkat Capaian Kinerja dan Realisasi Anggaran RKPD yang dievaluasi	Realisasi Kinerja dan Anggaran RPJMD s/d Tahun 2021	Tingkat Capaian Kinerja dan Realisasi Anggaran RPJMD s/d Tahun 2021	Unit PD Penganggung Jawab		
						K	Rp.		K	Rp.	I		II		III		IV								
						K	Rp.		K	Rp.	K	Rp.	K	Rp.	K	Rp.	K	Rp.						K	Rp.
			Perencanaan, Penganggaran, dan Evaluasi Kinerja Perangkat Daerah	Perencanaan dan evaluasi perangkat daerah yang disusun dan didokumentasikan	dokumen				8	Rp 162.298.600,00	1	Rp 3.870.000,00	4	Rp 3.870.000,00	1	Rp 49.955.000,00	2	Rp 5.955.000,00	8	Rp 63.650.000,00	100%	39%			
			Penyusunan Dokumen Perencanaan Perangkat Daerah	Jumlah dokumen perencanaan yang disusun	3				3	Rp 153.507.750,00	0	Rp 0,00	1	Rp 0,00	2	Rp 49.555.000,00	0	Rp 2.085.000,00	3	Rp 51.640.000,00	100%	33%			
			Koordinasi dan Penyusunan Dokumen RKA-SKPD	Jumlah dokumen RKA SKPD yang dikordinasikan dan disusun	1				1	Rp 400,00	0	Rp 0,00	0	Rp 0,00	1	Rp 400,00	0	Rp 0,00	1	Rp 400,00	100%	100%			
			Koordinasi dan Penyusunan DPA-SKPD	DPA SKPD yang dikordinasikan dan disusun	1				1	Rp 4.195,425,00	1	Rp 3.870.000,00	0	Rp 3.870.000,00	0	Rp 0,00	0	Rp 0,00	1	Rp 7.740,000,00	100%	184%			
			Koordinasi dan Penyusunan Perubahan DPA-SKPD	Perubahan DPA SKPD yang dikordinasikan dan disusun	1				1	Rp 4.195,425,00	0	Rp 0,00	0	Rp 0,00	0	Rp 0,00	1	Rp 3.870.000,00	1	Rp 3.870,000,00	100%	92%			
			Administrasi Keuangan Perangkat Daerah	Administrasi keuangan yang diselenggarakan	laporan				12	Rp 7.595,329.146,00	3	Rp 1.384.504,68	3	Rp 1.394.504,68	3	Rp 1.678.102,769,00	3	Rp 1.903.081,875,00	12	Rp 6.350,194,020,00	100%	83%			

No.	Sasaran	Kode	Urusan/Bidang Urusan Pemerintahan dan Program/Kegiatan/Subkegiatan	Indikator Kinerja Program (outcome) / Kegiatan (output) / Subkegiatan	Satuan	Target RPJMD Kabupaten pada Tahun 2021 (Akhir Periode RPJMD)		Realisasi Kinerja RPJMD sampai dengan RKPD tahun lalu (n-2)	Target Kinerja dan Anggaran RKPD Tahun Berjalan (2021) yang Dievaluasi	Realisasi Kinerja pada Triwulan								Realisasi Capaian Kinerja dan Anggaran RKPD kabupaten yang Dievaluasi		Tingkat Capaian Kinerja dan Realisasi Anggaran RKPD yang dievaluasi		Realisasi Kinerja dan Anggaran RPJMD s/d Tahun 2021	Tingkat Capaian Kinerja dan Realisasi Anggaran RPJMD s/d Tahun 2021	Unit PD Penganggung Jawab
						K				I		II		III		IV		K		K				
						K	Rp.			K	Rp.	K	Rp.	K	Rp.	K	Rp.	K	Rp.	K	Rp.			
			Penyediaan Gaji dan Tunjangan ASN	Tersedian ya Gaji dan Tunjangan ASN	12				Rp 7.588.511.891,00	Rp 1.384.504.688,00	3	Rp 1.384.504.688,00	3	Rp 1.672.120.669,00	3	Rp 1.902.813.975,00	12	Rp 6.343.944.020,00	100%	83%				
			Koordinasi dan Penyusunan Laporan Keuangan Akhir Tahun SKPD	Jumlah laporan Keuangan Akhir Tahun yang tersusun	1				Rp 3.050.000,00	Rp 0,00	0	Rp 0,00	0	Rp 2.775.000,00	0	Rp 150.000,00	1	Rp 2.925.000,00	100%	95%				
			Koordinasi dan Penyusunan Laporan Keuangan Bulanan/Triwulanan/Semesteran SKPD	Jumlah laporan Keuangan Bulanan/Semesteran PD yang tersusun	12				Rp 3.767.255,00	Rp 0,00	3	Rp 0,00	3	Rp 3.207.100,00	3	Rp 117.900,00	12	Rp 3.325.000,00	100%	88%				
			Administrasi Barang Milik Daerah pada Perangkat Daerah	Administrasi barang milik daerah pada perangkat daerah yang diselenggarakan	bulan				Rp 250.000,00	Rp 0,00	3	Rp 0,00	3	Rp 0,00	3	Rp 175.318.000,00	12	Rp 175.318.000,00	100%	70%				
			Pengamanan Barang Milik Daerah SKPD	Jumlah BMD SKPD yang telah teregistrasi	1				Rp 250.000,00	Rp 0,00	0	Rp 0,00	0	Rp 0,00	1	Rp 175.318.000,00	1	Rp 175.318.000,00	100%	70%				
				Jumlah BMD SKPD yang telah	1						0		0		1									

No.	Sasaran	Kode	Urusan/Bidang Pemerintahan dan Program/Kegiatan/Subkegiatan	Indikator Kinerja Program (outcome) / Kegiatan (output) / Subkegiatan	Satuan	Target RPJMD Kabupaten pada Tahun 2021 (Akhir Periode RPJMD)		Realisasi Kinerja RPJMD sampai dengan RKPD tahun lalu (n-2)	Target Kinerja dan Anggaran RKPD Tahun Berjalan (2021) yang Dievaluasi		Realisasi Kinerja Pada Triwulan								Realisasi Capaian Kinerja dan Anggaran RKPD kabupaten yang Dievaluasi	Tingkat Capaian Kinerja dan Realisasi Anggaran RKPD yang dievaluasi	Realisasi Kinerja dan Anggaran RPJMD s/d Tahun 2021	Tingkat Capaian Kinerja dan Realisasi Anggaran RPJMD s/d Tahun 2021	Unit PD Penganggung Jawab	
						K	Rp.		K	Rp.	I		II		III		IV							
						K	Rp.		K	Rp.	K	Rp.	K	Rp.	K	Rp.	K	Rp.						K
			Administrasi Umum Perangkat Daerah	Administrasi umum perangkat daerah yang diselenggarakan	tahun				Rp 2.885.153.916,91	0	Rp 164.662.417,00	0	Rp 164.660.000	0	Rp 335.504.881,00	1	Rp 785.748.145,00	1	Rp 1.450.577.860,00	100%	50%			
			Penyediaan Komponen Instalasi Listrik/Penerangan Bangunan Kantor	Jumlah komponen listrik /penerangan yang tersedia	18		Rp 292.708.865,65	0	Rp 0,00	18	Rp 0,00	0	Rp 0,00	0	Rp 33.345.000,00	18	Rp 33.345.000,00	100%	11%					
			Penyediaan Peralatan dan Perlengkapan Kantor	Jumlah peralatan dan perlengkapan kantor yang tersedia	9		Rp 428.568.554,13	0	Rp 2.250.000,00	4	Rp 2.250.000,00	0	Rp 59.235.000,00	5	Rp 117.948.400,00	9	Rp 181.683.400,00	100%	42%					
			Penyediaan Peralatan Rumah Tangga	Jumlah peralatan rumah tangga yang tersedia	25		Rp 69.170.555,50	0	Rp 930.000,00	0	Rp 0,00	5	Rp 32.043.950,00	20	Rp 16.240.000,00	25	Rp 50.143.950,00	100%	72%					
			Penyediaan Bahan Logistik Kantor	Jumlah BBM yang disediakan	72037		Rp 752.295.800,00	18009	Rp 92.160.917,00	18009	Rp 92.160.917,00	18009	Rp 95.093.838,00	18010	Rp 115.170.759,00	72037	Rp 394.586.431,00	100%	52%					
				Jumlah logistik rumah tangga kantor	5			0		0		5		0		5		0%						

No.	Sasaran	Kode	Urusan/Bidang Urusan Pemerintahan dan Program/Kegiatan/ Subkegiatan	Indikator Kinerja Program (outcome) / Kegiatan (output) / Subkegiatan	Satuan	Target RPJMD Kabupaten pada Tahun 2021 (Akhir Periode RPJMD)		Realisasi Kinerja RPJMD sampai dengan RPKD tahun lalu (n-2)	Target Kinerja dan Anggaran RPKD Tahun Berjalan (2021) yang Dievaluasi		Realisasi Kinerja Pada Triwulan								Realisasi Capaian Kinerja dan Anggaran RPKD kabupaten yang Dievaluasi	Tingkat Capaian Kinerja dan Realisasi Anggaran RPKD yang dievaluasi	Realisasi Kinerja dan Anggaran RPJMD s/d Tahun 2021	Tingkat Capaian Kinerja dan Realisasi Anggaran RPJMD s/d Tahun 2021	Unit PD Penganggung Jawab
						K	Rp.		K	Rp.	I		II		III		IV						
						K	Rp.		K	Rp.	K	Rp.	K	Rp.	K	Rp.	K	Rp.					
			Pengadaan Barang Milik Daerah Penunjang Urusan Pemerintah Daerah	Jumlah barang milik daerah yang diadakan	unit		Rp 2.857.238.293,30		Rp 79.000,00		Rp 0,00		Rp 0,00	2	Rp 543.900,00	77	Rp 1.946.102,49,00	79	Rp 2.490.000,00	100%	87%		
			Pengadaan Kendaraan Perorangan Dinas atau Kendaraan Dinas Jabatan	Jumlah kendaraan perorangan dinas yang diadakan	5		Rp 160.000,00		Rp 0,00		Rp 0,00		Rp 0,00	0	Rp 0,00	5	Rp 98.825,320,00	5	Rp 98.825,320,00	100%	61%		
			Pengadaan Kendaraan Dinas Operasional atau Lapangan	Jumlah mobil jabatan yang diadakan	2		Rp 1.066.765.000,00		Rp 0,00		Rp 0,00		Rp 0,00	2	Rp 543.900,00	0	Rp 412.400,00	2	Rp 956.300,00	100%	89%		
			Pengadaan Mebel	Jumlah mebel yang diadakan	6		Rp 196.274.721,30		Rp 0,00		Rp 0,00		Rp 0,00	0	Rp 0,00	6	Rp 174.894.150,00	6	Rp 174.894,150,00	100%	89%		
			Pengadaan Peralatan dan Mesin Lainnya	Jumlah peralatan dan mesin yang diadakan	66		Rp 1.434.198.572,00		Rp 0,00		Rp 0,00		Rp 0,00	0	Rp 0,00	66	Rp 1.259.983,02,00	66	Rp 1.259.983,02,00	100%	87%		
			Penyediaan Jasa Penunjang Urusan Pemerintahan Daerah	Jasa Penunjang Urusan Pemerintah Daerah yang disediakan	jenis	4	Rp 5.142.645,476,00		Rp 643,582,722,00	1	Rp 0,00	1	Rp 643,582,722,00	1	Rp 922,603,949,00	1	Rp 1.303,023,147,00	4	Rp 3.512,792,540,00	100%	68%		

No.	Sasaran	Kode	Urusan/Bidang Urusan Pemerintahan dan Program/Kegiatan/Subkegiatan	Indikator Kinerja Program (outcome) / Kegiatan (output) / Subkegiatan	Satuan	Target RPJMD Kabupaten pada Tahun 2021 (Akhir Periode RPJMD)		Realisasi Kinerja RPJMD sampai dengan RKPD tahun lalu (n-2)	Target Kinerja dan Anggaran RKPD Tahun Berjalan (2021) yang Dievaluasi		Realisasi Kinerja pada Triwulan								Realisasi Capaian Kinerja dan Anggaran RKPD kabupaten yang Dievaluasi	Tingkat Capaian Kinerja dan Realisasi Anggaran RKPD yang dievaluasi	Realisasi Kinerja dan Anggaran RPJMD s/d Tahun 2021	Tingkat Capaian Kinerja dan Realisasi Anggaran RPJMD s/d Tahun 2021	Unit PD Penganggung Jawab		
						K	Rp.		K	Rp.	I		II		III		IV								
						K	Rp.		K	Rp.	K	Rp.	K	Rp.	K	Rp.	K	Rp.						K	Rp.
			Penyediaan Jasa Surat Menyurat	Jumlah surat keluar masuk yang dikelola	5000				5000	Rp 11.000.000,00	1183	Rp 2.980.000,00	1183	Rp 2.980.000,00	1184	Rp 2.040.000,00	1450	Rp 700.000,00	5000	Rp 8.700.000,00	100%	79%			
			Penyediaan Jasa Komunikasi, Sumber Daya Air dan Listrik	Rekening listrik, air, telepon dan internet yang terbayar	12				12	Rp 1.323.000,00	3	Rp 175.799.035,00	3	Rp 175.799.035,00	3	Rp 222.167.663,00	3	Rp 249.384.408,00	12	Rp 823.150.141,00	100%	62%			
			Penyediaan Jasa Peralatan dan Perlengkapan Kantor	Persentase peralatan dan perlengkapan kantor yang berfungsi baik	85				85	Rp 59.155.000,00	21	Rp 0,00	21	Rp 0,00	21	Rp 16.850.000,00	22	Rp 34.622.000,00	85	Rp 51.472.000,00	100%	87%			
			Penyediaan Jasa Pelayanan Umum Kantor	Jumlah pengelolaan keuangan dan barang yang terbayar	168				168	Rp 3.749.490.476,00	42	Rp 464.803.687,00	42	Rp 464.803.687,00	42	Rp 681.546.286,00	42	Rp 1.018.316.739,00	168	Rp 2.629.470.399,00	100%	70%			
				Jumlah tenaga keamanan kantor yang terbayar	264				264		66		66		66		66		264		100%				
				Jumlah tenaga kebersihan kantor yang terbayar	168				168		42		42		42		42		168		100%				

No.	Sasaran	Kode	Urusan/Bidang Pemerintahan dan Program/Kegiatan/Subkegiatan	Indikator Kinerja Program (outcome) / Kegiatan (output) / Subkegiatan	Satuan	Target RPJMD Kabupaten pada Tahun 2021 (Akhir Periode RPJMD)		Realisasi Kinerja RPJMD sampai dengan RKPD tahun lalu (n-2)	Target Kinerja dan Anggaran RKPD Tahun Berjalan (2021) yang Dievaluasi		Realisasi Kinerja pada Triwulan								Realisasi Capaian Kinerja dan Anggaran RKPD kabupaten yang Dievaluasi	Tingkat Capaian Kinerja dan Realisasi Anggaran RKPD yang dievaluasi	Realisasi Kinerja dan Anggaran RPJMD s/d Tahun 2021	Tingkat Capaian Kinerja dan Realisasi Anggaran RPJMD s/d Tahun 2021	Unit PD Penganggung Jawab			
						K			Rp.		I		II		III		IV									
						K	Rp.		K	Rp.	K	Rp.	K	Rp.	K	Rp.	K	Rp.						K	Rp.	
				Jumlah tenaga non ASN yang terbayar	264				264	66		66		66		66		264	100%							
			Pemeliharaan Barang Milik Daerah Penunjang Urusan Pemerintahan Daerah	Jumlah barang milik daerah penunjang urusan pemerintah daerah yang dipelihara	unit				51	Rp 2.635.750,000	0	Rp 26.691.700,00	5	Rp 230.151.968,00	20	Rp 1.546.308,960	26	51	Rp 1.829.844,334	100%	69%					
			Penyediaan Jasa Pemeliharaan, Biaya Pemeliharaan dan Pajak Kendaraan Perorangan Dinas atau Kendaraan Dinas Jabatan	Jumlah kendaraan jabatan yang dipelihara	25				25	Rp 641.000,000	0	Rp 24.801.700,00	0	Rp 231.116,375	12	Rp 91.741.468,00	13	25	Rp 372.461.243,00	100%	58%					
			Pemeliharaan Mebel	Jumlah mebeleur yang dipelihara	3				3	Rp 50.000,000	0	Rp 0,00	0	Rp 0,00	0	Rp 0,00	3	3	Rp 46.400,000	100%	92%					
			Pemeliharaan Peralatan dan Mesin Lainnya	Jumlah peralatan dan mesin lainnya yang dipelihara	15				15	Rp 815.000,000	0	Rp 1.890.000,00	0	Rp 1.890.000,00	5	Rp 122.810,500	10	15	Rp 489.433,515	100%	75%					

No.	Sasaran	Kode	Urusan/Bidang Urusan Pemerintahan dan Program/Kegiatan/Subkegiatan	Indikator Kinerja Program (outcome) / Kegiatan (output) / Subkegiatan	Satuan	Target RPJMD Kabupaten pada Tahun 2021 (Akhir Periode RPJMD)		Realisasi Kinerja RPJMD sampai dengan RKPD tahun lalu (n-2)	Target Kinerja dan Anggaran RKPD Tahun Berjalan (2021) yang Dievaluasi		Realisasi Kinerja Pada Triwulan								Realisasi Capaian Kinerja dan Anggaran RKPD kabupaten yang Dievaluasi	Tingkat Capaian Kinerja dan Realisasi Anggaran RKPD yang dievaluasi	Realisasi Kinerja dan Anggaran RPJMD s/d Tahun 2021	Tingkat Capaian Kinerja dan Realisasi Anggaran RPJMD s/d Tahun 2021	Unit PD Penganggung Jawab	
						K	Rp.		K	Rp.	I		II		III		IV							
						K	Rp.		K	Rp.	K	Rp.	K	Rp.	K	Rp.	K	Rp.						K
			Pemeliharaan/Rehabilitasi Gedung Kantor dan Bangunan Lainnya	Jumlah sarana dan prasarana gedung kantor atau bangunan lainnya yang dipelihara/rehabilitasi	8				Rp 1.129.750.000,00	0	Rp 0,00	0	Rp 0,00	0	Rp 15.600.000,00	8	Rp 779.359.076,00	8	Rp 794.959.076,00	100%	70%			
			Layanan Keuangan dan Kesejahteraan DPRD	Survey kepuasan anggota DPRD terhadap pelayanan administrasi keuangan	%				Rp 33.211.192.264,50	21	Rp 7.593.295,44	21	Rp 7.593.295,44	21	Rp 6.748.262,20	24	Rp 8.082.097,35	87	Rp 30.016.950,457,00	100%	90%			
			Penyelenggaraan Administrasi Keuangan DPRD	Prosentase penyelenggaraan administrasi keuangan DPRD yang difasilitasi	100				Rp 32.383.400,00	25	Rp 7.593.295,44	25	Rp 7.593.295,44	25	Rp 6.744.437,20	25	Rp 7.420.879,35	100	Rp 29.351.907,457,00	100%	90%			
			Penyediaan Pakain Dinas dan Atribut DPRD	Jumlah pakaian dinas/kerja dan kelengkapan yang tersedia	250				Rp 602.297.966,50	0	Rp 0,00	0	Rp 0,00	0	Rp 3.825.000,00	250	Rp 496.915.000,00	250	Rp 500.740.000,00	100%	83%			
			Pelaksanaan Medical Check Up DPRD	Jumlah anggota DPRD yang mengikuti medical check up	50				Rp 225.494.298,00	0	Rp 0,00	0	Rp 0,00	0	Rp 0,00	45	Rp 164.303.000,00	45	Rp 164.303.000,00	90%	72%			

No.	Sasaran	Kode	Urusan/Bidang Urusan Pemerintahan dan Program/Kegiatan/Subkegiatan	Indikator Kinerja Program (outcome) / Kegiatan (output) / Subkegiatan	Satuan	Target RPJMD Kabupaten pada Tahun 2021 (Akhir Periode RPJMD)		Realisasi Kinerja RPJMD sampai dengan RKPD tahun lalu (n-2)		Realisasi Kinerja pada Triwulan								Realisasi Capaian Kinerja dan Anggaran RKPD kabupaten yang Dievaluasi		Tingkat Capaian Kinerja dan Realisasi Anggaran RKPD yang dievaluasi		Realisasi Kinerja dan Anggaran RPJMD s/d Tahun 2021		Tingkat Capaian Kinerja dan Realisasi Anggaran RPJMD s/d Tahun 2021		Unit PD Penganggung Jawab											
						K	Rp.	K	Rp.	I		II		III		IV		K	Rp.	K	Rp.	K	Rp.	K	Rp.												
										K	Rp.	K	Rp.	K	Rp.	K	Rp.	K	Rp.	K	Rp.	K	Rp.	K	Rp.		K	Rp.									
			Layanan Administrasi DPRD	Survey kepuasan anggota DPRD terhadap pelayanan administrasi keuangan	%		Rp 7.030.593.985,90		Rp 547.800,00	21		Rp 547.800,00	21		Rp 963.875,00	21		Rp 1.507.621,00	24		Rp 3.567.000,00	87		100%	50%												
			Fasilitasi Fraksi DPRD	Prosentase penyelenggaraan fraksi DPRD yang difasilitasi	100		Rp 210.593.985,90		Rp 0,00	25		Rp 0,00	25		Rp 7.700.000,00	25		Rp 9.970.500,00	25		Rp 17.670.500,00	100		100%	8%												
			Fasilitasi Rapat Koordinasi dan Konsultasi DPRD	Prosentase rapat koordinasi dan konsultasi DPRD yang difasilitasi	100		Rp 4.520.000,00		Rp 112.800,00	25		Rp 112.800,00	25		Rp 281.175,00	25		Rp 616.250,00	25		Rp 1.123.000,00	100		100%	24%												
			Penyediaan Kebutuhan Rumah Tangga DPRD	Prosentase kebutuhan rumah tangga DPRD yang tersedia	100		Rp 2.300.000,00		Rp 435.000,00	25		Rp 435.000,00	25		Rp 675.000,00	25		Rp 881.400,00	25		Rp 2.426.400,00	100		100%	105%												
																			Rata-Rata Capaian Kinerja yang Dievaluasi (%)		100%																
																			Predikat Kinerja yang Dievaluasi		ST																

No.	Sasaran	Kode	Urusan/Bidang Pemerintahan dan Program/Kegiatan/ Subkegiatan	Indikator Kinerja Program (outcome) / Kegiatan (output) / Subkegiatan	Satuan	Target RPJMD Kabupaten pada Tahun 2021 (Akhir Periode RPJMD)		Realisasi Kinerja RPJMD sampai dengan RKPD tahun lalu (n-2)	Target Kinerja dan Anggaran RKPD Tahun Berjalan (2021) yang Dievaluasi		Realisasi Kinerja Pada Triwulan								Realisasi Kinerja dan Anggaran RKPD kabupaten yang Dievaluasi	Tingkat Capaian Kinerja dan Realisasi Anggaran RKPD yang dievaluasi	Realisasi Kinerja dan Anggaran RPJMD s/d Tahun 2021	Tingkat Capaian Kinerja dan Realisasi Anggaran RPJMD s/d Tahun 2021	Unit PD Penganggung Jawab		
						K	Rp.		K	Rp.	I		II		III		IV								
						K	Rp.		K	Rp.	K	Rp.	K	Rp.	K	Rp.	K	Rp.						K	Rp.
			Pembahasan Kebijakan Anggaran	Prosentase pembahasan kebijakan anggaran yang difasilitasi	%				Rp 3.162.100.000,00		25	Rp 0,00	25	Rp 0,00	25	Rp 1.304.601.643,00	25	Rp 885.626.610,00	100	Rp 2.190.200,00	100	69%			
			Pembahasan KUA dan PPAS	Prosentase pembahasan KUA dan PPAS yang difasilitasi	100	100			Rp 512.000.000,00	25	Rp 0,00	25	Rp 0,00	25	Rp 443.587.915,00	25	Rp 0,00	100	Rp 443.587.915,00	100	86%				
			Pembahasan Perubahan KUA dan Perubahan PPAS	Prosentase KUPA dan PPAS Perubahan yang difasilitasi	100	100			Rp 512.000.000,00	25	Rp 0,00	25	Rp 0,00	25	Rp 390.310.000,00	25	Rp 4.380.000,00	100	Rp 394.690.000,00	100	77%				
			Pembahasan APBD	Prosentase pembahasan Perda APBD yang difasilitasi	100	100			Rp 612.000.000,00	25	Rp 0,00	25	Rp 0,00	25	Rp 0,00	25	Rp 443.715.410,00	100	Rp 443.715.410,00	100	72%				
			Pembahasan APBD Perubahan	Prosentase Perda APBD Perubahan yang difasilitasi	100	100			Rp 512.000.000,00	25	Rp 0,00	25	Rp 0,00	25	Rp 458.703.728,00	25	Rp 736.200,00	100	Rp 459.439.928,00	100	89%				
			Pembahasan Laporan Semester	Prosentase pembahasan laporan semester OPD/BUMD yang difasilitasi	100	100			Rp 502.100.000,00	25	Rp 0,00	25	Rp 0,00	25	Rp 0,00	25	Rp 436.795.000,00	100	Rp 436.795.000,00	100	86%				

No.	Sasaran	Kode	Urusan/Bidang Pemerintahan dan Program/Kegiatan/ Subkegiatan	Indikator Kinerja Program (outcome) / Kegiatan (output) / Subkegiatan	Satuan	Target RPJMD Kabupaten pada Tahun 2021 (Akhir Periode RPJMD)		Realisasi Kinerja RPJMD sampai dengan RKPD tahun lalu (n-2)	Target Kinerja dan Anggaran RKPD Tahun Berjalan (2021) yang Dievaluasi	Realisasi Kinerja Pada Triwulan								Realisasi Kinerja dan Anggaran RKPD kabupaten yang Dievaluasi	Tingkat Capaian Kinerja dan Realisasi Anggaran RKPD yang dievaluasi	Realisasi Kinerja dan Anggaran RPJMD s/d Tahun 2021	Tingkat Capaian Kinerja dan Realisasi Anggaran RPJMD s/d Tahun 2021	Unit PD Penganggung Jawab			
						K				I		II		III		IV									
						K	Rp.			K	Rp.	K	Rp.	K	Rp.	K	Rp.						K	Rp.	
			Pembahasan Pertanggungjawaban APBD	Prosentase pembahasan Perda Pertanggungjawaban yang difasilitasi	100				Rp 512.000,00	25	Rp 0,00	25	Rp 0,00	25	Rp 12.000,00	25	Rp 0,00	100	Rp 12.000,00	100	0%	2%			
			Pengawasan Penyelenggaraan Pemerintahan	Prosentase Pengawasan Penyelenggaraan Pemerintahan yang difasilitasi	%				Rp 530.000,00	25	Rp 0,00	25	Rp 0,00	25	Rp 0,00	25	Rp 2.592.000,00	100	Rp 2.592.000,00	100	0%	0%			
			Pengawasan Urusan Pemerintahan bidang Pemerintahan dan Hukum	Prosentase Pengawasan Urusan Pemerintahan bidang Pemerintahan dan Hukum yang difasilitasi	100				Rp 6.000,00	25	Rp 0,00	25	Rp 0,00	25	Rp 0,00	25	Rp 784.800,00	100	Rp 784.800,00	100	0%	13%			
			Pengawasan Urusan Pemerintahan Bidang Infrastruktur	Prosentase Pengawasan Urusan Pemerintahan bidang Infrastruktur yang difasilitasi	100				Rp 6.000,00	25	Rp 0,00	25	Rp 0,00	25	Rp 0,00	25	Rp 432.000,00	100	Rp 432.000,00	100	0%	7%			
			Pengawasan Urusan Pemerintahan Bidang Kesejahteraan Rakyat	Prosentase Urusan Pemerintahan bidang Kesejahteraan Rakyat	100				Rp 6.000,00	25	Rp 0,00	25	Rp 0,00	25	Rp 0,00	25	Rp 860.400,00	100	Rp 860.400,00	100	0%	14%			

No.	Sasaran	Kode	Urusan/Bidang Pemerintahan dan Program/Kegiatan/Subkegiatan	Indikator Kinerja Program (outcome) / Kegiatan (output) / Subkegiatan	Satuan	Target RPJMD Kabupaten pada Tahun 2021 (Akhir Periode RPJMD)		Realisasi Kinerja RPJMD sampai dengan RKPD tahun lalu (n-2)	Target Kinerja dan Anggaran RKPD Tahun Berjalan (2021) yang Dievaluasi		Realisasi Kinerja Pada Triwulan								Realisasi Capaian Kinerja dan Anggaran RKPD kabupaten yang Dievaluasi	Tingkat Capaian Kinerja dan Realisasi Anggaran RKPD yang dievaluasi	Realisasi Kinerja dan Anggaran RPJMD s/d Tahun 2021	Tingkat Capaian Kinerja dan Realisasi Anggaran RPJMD s/d Tahun 2021	Unit PD Penganggung Jawab				
						K			Rp.		K		Rp.		I		II							III		IV	
						K	Rp.		K	Rp.	K	Rp.	K	Rp.	K	Rp.	K	Rp.						K	Rp.	K	Rp.
				Pengawasan Urusan Pemerintahan Bidang Perekonomian	yang difasilitasi	100			100	Rp 6.000.000,00	25	Rp 0,00	25	Rp 0,00	25	Rp 0,00	25	Rp 514.800,00	100	Rp 514.800,00	100	8%					
				Pengawasan Tindak Lanjut Hasil Pemeriksaan Laporan Keuangan oleh Badan Pemeriksa Keuangan	Prosentase Pembahasan Tindak Lanjut hasil Pemeriksaan Keuangan oleh Badan Pemeriksa Keuangan yang difasilitasi	100			100	Rp 6.000.000,00	25	Rp 0,00	25	Rp 0,00	25	Rp 0,00	25	Rp 0,00	100	Rp 0,00	100	0%					
				Pembahasan Laporan Keterangan Pertanggungjawaban Kepala Daerah	Prosentase Pembahasan Laporan Keterangan Pertanggungjawaban Kepala Daerah yang difasilitasi	100			100	Rp 500.000.000,00	25	Rp 0,00	25	Rp 0,00	25	Rp 0,00	25	Rp 0,00	100	Rp 0,00	100	0%					
				Peningkatan Kapasitas DPRD	Prosentase kebutuhan Peningkatan	%	100	Rp 8.251.8	25	Rp 243.21	25	Rp 243.21	25	Rp 430.23	25	Rp 2.448.	100	Rp 3.365.2	100	Rp 3.365.2	100	40%					

No.	Sasaran	Kode	Urusan/Bidang Urusan Pemerintahan dan Program/Kegiatan/Subkegiatan	Indikator Kinerja Program (outcome) / Kegiatan (output) / Subkegiatan	Satuan	Target RPJMD Kabupaten pada Tahun 2021 (Akhir Periode RPJMD)		Realisasi Kinerja RPJMD sampai dengan RKP tahun lalu (n-2)	Target Kinerja dan Anggaran RKPD Tahun Berjalan (2021) yang Dievaluasi	Realisasi Kinerja Pada Triwulan								Realisasi Capaian Kinerja dan Anggaran RKPD kabupaten yang Dievaluasi	Tingkat Capaian Kinerja dan Realisasi Anggaran RKPD yang dievaluasi	Realisasi Kinerja dan Anggaran RPJMD s/d Tahun 2021	Tingkat Capaian Kinerja dan Realisasi Anggaran RPJMD s/d Tahun 2021	Unit PD Penganggung Jawab						
						K	Rp.			I		II		III		IV												
						K	Rp.			K	Rp.	K	Rp.	K	Rp.	K	Rp.						K	Rp.				
				Kapasitas DPRD yang difasilitasi				K	Rp.	K	Rp.	K	Rp.	K	Rp.	K	Rp.	K	Rp.	K	Rp.	K	Rp.					
			Bimbingan Teknis DPRD	Jumlah Anggota DPRD yang mengikuti bimbingan teknis	300				32.545,00	9	6.511,00	71	6.511,00	3	9.500,00	122	543.541,00	205	16.063,00	68								
			Publikasi dan Dokumentasi Dewan	Prosentase kebutuhan Publikasi dan Dokumentasi DPRD yang difasilitasi	100				Rp 475.223.160,00	25	Rp 0,00	25	Rp 0,00	25	Rp 0,00	25	Rp 239.698.000,00	100	Rp 239.698.000,00	100								
			Penyediaan Kelompok Pakar dan Tim Ahli	Prosentase kebutuhan kelompok pakar dan tim ahli yang difasilitasi	100				Rp 225.400.000,00	25	Rp 8.500.000,00	25	Rp 8.500.000,00	25	Rp 34.000.000,00	25	Rp 38.400.000,00	100	Rp 89.400.000,00	100								
			Penyediaan Tenaga Ahli Fraksi	Prosentase kebutuhan tenaga ahli Fraksi yang difasilitasi	100				Rp 315.000.000,00	25	Rp 0,00	25	Rp 0,00	25	Rp 63.436.000,00	25	Rp 88.810.400,00	100	Rp 152.246.400,00	100								
			Penyelenggaraan Hubungan Masyarakat	Prosentase kebutuhan penyelenggaraan hubungan masyarakat dengan	100				Rp 2.375.469.885,00	25	Rp 118.740.000,00	25	Rp 118.740.000,00	25	Rp 266.195.500,00	25	Rp 587.522.310,00	100	Rp 1.091.197.810,00	100								

No.	Sasaran	Kode	Urusan/Bidang Urusan Pemerintahan dan Program/Kegiatan/Subkegiatan	Indikator Kinerja Program (outcome) / Kegiatan (output) / Subkegiatan	Satuan	Target RPJMD Kabupaten pada Tahun 2021 (Akhir Periode RPJMD)		Realisasi Capaian Kinerja RPJMD sampai dengan RKPD tahun lalu (n-2)	Target Kinerja dan Anggaran RKPD Tahun Berjalan (2021) yang Dievaluasi		Realisasi Kinerja Pada Triwulan								Realisasi Capaian Kinerja dan Anggaran RKPD kabupaten yang Dievaluasi	Tingkat Capaian Kinerja dan Realisasi Anggaran RKPD yang dievaluasi	Realisasi Kinerja dan Anggaran RPJMD s/d Tahun 2021	Tingkat Capaian Kinerja dan Realisasi Anggaran RPJMD s/d Tahun 2021	Unit PD Penganggung Jawab		
						K	Rp.		K	Rp.	I		II		III		IV								
											K	Rp.	K	Rp.	K	Rp.	K	Rp.						K	Rp.
			Penyusunan Program Kerja DPRD	DPRD yang difasilitasi	1				Rp 60.739.500,00	0	Rp 0,00	0	Rp 0,00	0	Rp 9.258.000,00	1	Rp 45.750.000,00	1	Rp 55.008.000,00	100%	90%				
			Penyerapan dan Penghimpunan Aspirasi Masyarakat	Prosentase Jumlah aspirasi masyarakat yang diserap dan dihimpun difasilitasi	%	100		25	Rp 2.898.948.390,00	25	Rp 99.760.000,00	25	Rp 99.760.000,00	25	Rp 24.048.000,00	25	Rp 146.112.000,00	100%	Rp 369.680.000,00	100%	12%				
			Kunjungan Kerja dalam Daerah	Jumlah Kunjungan Kerja dalam daerah yang dilakukan yang difasilitasi	100	100		25	Rp 60.000.000,00	25	Rp 8.900.000,00	25	Rp 8.900.000,00	25	Rp 2.400.000,00	25	Rp 13.900.000,00	100%	Rp 34.100.000,00	100%	56%				
			Pelaksanaan Reses	Jumlah kegiatan reses Anggota DPRD yang dihasilkan	3	3		1	Rp 2.838.948.390,00	1	Rp 90.860.000,00	1	Rp 90.860.000,00	0	Rp 21.648.000,00	1	Rp 132.212.000,00	333%	Rp 335.580.000,00	100%	11%				
			Pelaksanaan dan Pengawasan Kode Etik DPRD	Prosentase Pelaksanaan dan Pengawasan	%	100		25	Rp 83.062.250,00	25	Rp 522.500,00	25	Rp 522.500,00	25	Rp 0,00	25	Rp 0,00	100%	Rp 1.045.000,00	100%	1%				

No.	Sasaran	Kode	Urusan/Bidang Urusan Pemerintahan dan Program/Kegiatan/Subkegiatan	Indikator Kinerja Program (outcome) / Kegiatan (output) / Subkegiatan	Satuan	Target RPJMD Kabupaten pada Tahun 2021 (Akhir Periode RPJMD)		Realisasi Capaian Kinerja RPJMD sampai dengan RKPD tahun lalu (n-2)	Target Kinerja dan Anggaran RKPD Tahun Berjalan (2021) yang Dievaluasi		Realisasi Kinerja Pada Triwulan								Realisasi Capaian Kinerja dan Anggaran RKPD kabupaten yang Dievaluasi	Tingkat Capaian Kinerja dan Realisasi Anggaran RKPD yang dievaluasi	Realisasi Kinerja dan Anggaran RPJMD s/d Tahun 2021	Tingkat Capaian Kinerja dan Realisasi Anggaran RPJMD s/d Tahun 2021	Unit PD Penganggung Jawab	
						K	Rp.		K	Rp.	I		II		III		IV							
											K	Rp.	K	Rp.	K	Rp.	K	Rp.						K
			Fasilitasi Tugas DPRD	yang difasilitasi Prosentase Tugas DPRD yang difasilitasi	%				Rp 23.376. 878.11 4,00	Rp 3.582. 181.97 9,00	25	Rp 3.582. 181.97 9,00	25	Rp 5.537. 438.33 4,00	25	Rp 5.885. 802.93 4,00	10	Rp 18.587. 605.226 ,00	10	0	79%			
			Koordinasi dan Konsultasi Pelaksanaan Tugas DPRD	Prosentase kebutuhan tahunan Koordinasi dan Konsultasi Pelaksanaan Tugas DPRD yang difasilitasi	100				Rp 23.196. 878.11 4,00	Rp 3.582. 081.97 9,00	25	Rp 3.582. 081.97 9,00	25	Rp 5.531. 892.17 1,00	25	Rp 5.877. 702.93 4,00	10	Rp 18.573. 759.063 ,00	10	0	80%			
			Penyusunan Laporan Kinerja DPRD	Jumlah Laporan Kinerja DPRD yang dihasilkan	1			1	Rp 65.000. 000,00	Rp 0,00	0	Rp 0,00	0	Rp 5.546. 163,00	1	Rp 8.100. 000,00	1	Rp 13.646. 163,00	10	0	20%			
			Fasilitasi Pelaksanaan Tugas Badan Musyawarah	Prosentase pelaksanaan tugas badan musyawarah yang difasilitasi	100			100	Rp 15.000. 000,00	Rp 0,00	25	Rp 0,00	25	Rp 0,00	25	Rp 0,00	10	Rp 0,00	10	0	0%			
			Fasilitasi Tugas Pimpinan DPRD	Jumlah undangan DPRD yang dilaksanakan	12			12	Rp 100.00 0.000,00	Rp 100.00	3	Rp 100.00	3	Rp 100.00	3	Rp 0,00	12	Rp 200.000 ,00	10	0	0%			

No.	Sasaran	Kode	Urusan/Bidang Urusan Pemerintahan dan Program/Kegiatan/Subkegiatan	Indikator Kinerja Program (outcome) / Kegiatan (output) / Subkegiatan	Satuan	Target RPJMD Kabupaten pada Tahun 2021 (Akhir Periode RPJMD)		Realisasi Kinerja RPJMD sampai dengan RKPD tahun lalu (n-2)	Target Kinerja dan Anggaran RKPD Tahun Berjalan (2021) yang Dievaluasi	Realisasi Kinerja pada Triwulan								Realisasi Capaian Kinerja dan Anggaran RKPD kabupaten yang Dievaluasi	Tingkat Capaian Kinerja dan Realisasi Anggaran RKPD yang dievaluasi	Realisasi Kinerja dan Anggaran RPJMD s/d Tahun 2021	Tingkat Capaian Kinerja dan Realisasi Anggaran RPJMD s/d Tahun 2021	Unit PD Penganggung Jawab									
						K				Rp.		I		II		III							IV								
						K	Rp.			K	Rp.	K	Rp.	K	Rp.	K	Rp.						K	Rp.	K	Rp.					
Rata-Rata Capaian Kinerja yang Dievaluasi (%)																87															
Predikat Kinerja yang Dievaluasi																T															
Menyknnya dukungn Sekretariat DPRD terhadap peran DPRD sesuai dengan fungsinya	SEKRETARIAT DPRD	PROGRAM DUKUNGAN PELAKSANAAN TUGAS DAN FUNGSI DPRD	Pembentukan Peraturan Daerah dan Peraturan DPRD	Prosentase Dukungan Terhadap Pelaksanaan Tugas dan Fungsi DPRD Yang Difasilitasi	%	100	Rp 38.968.167.882,00	25	Rp 3.925.680.990,00	25	Rp 3.925.680.990,00	25	Rp 7.296.327.477,00	25	Rp 9.394.927.085,00	100	Rp 24.542.616.542,00	100	62	%	%	Sekretariat DPRD									
																							Prosentase pembentukan, pembahasan dan penetapan Perda dan produk hukum DPRD yang difasilitasi	Prosentase	100	Rp 631.605.033,00	25	Rp 0,00	25	Rp 0,00	25

No.	Sasaran	Kode	Urusan/Bidang Urusan Pemerintahan dan Program/Kegiatan/Subkegiatan	Indikator Kinerja Program (outcome) / Kegiatan (output) / Subkegiatan	Satuan	Target RPJMD Kabupaten pada Tahun 2021 (Akhir Periode RPJMD)		Realisasi Kinerja RPJMD sampai dengan RPKD tahun lalu (n-2)	Target Kinerja dan Anggaran RPKD Tahun Berjalan (2021) yang Dievaluasi		Realisasi Kinerja Pada Triwulan								Realisasi Capaian Kinerja dan Anggaran RPKD kabupaten yang Dievaluasi	Tingkat Capaian Kinerja dan Realisasi Anggaran RPKD yang dievaluasi	Realisasi Kinerja dan Anggaran RPJMD s/d Tahun 2021	Tingkat Capaian Kinerja dan Realisasi Anggaran RPKD s/d Tahun 2021	Unit PD Penganggung Jawab		
						K	Rp.		K	Rp.	I		II		III		IV								
						K	Rp.		K	Rp.	K	Rp.	K	Rp.	K	Rp.	K	Rp.						K	Rp.
			Penyusunan dan Pembahasan Program Pembentukan Peraturan Daerah	Prosentase usulan penyusunan pembahasan dan penetapan Perda dan Produk hukum DPRD yang difasilitasi	100				Rp 8.984.750,00	25	Rp 0,00	25	Rp 0,00	25	Rp 0,00	25	Rp 0,00	100	Rp 0,00	100	0%	0%			
			Pembahasan Rancangan Peraturan Daerah	Prosentase pembahasan rancangan peraturan daerah yang difasilitasi	100				Rp 174.826.908,00	25	Rp 0,00	25	Rp 0,00	25	Rp 0,00	25	Rp 0,00	100	Rp 0,00	100	0%	0%			
			Penyelenggaraan Kajian Perundang-Undangan	Prosentase kajian Perundang-undangan yang difasilitasi	100				Rp 64.150.000,00	25	Rp 0,00	25	Rp 0,00	25	Rp 0,00	25	Rp 0,00	100	Rp 0,00	100	0%	0%			
			Fasilitasi Penyusunan Penjelasan/Keterangan dan/atau Naskah Akademik	Prosentase Pembahasan, penyusunan Naskah Akademik yang difasilitasi	100				Rp 351.750.000,00	0	Rp 0,00	0	Rp 0,00	0	Rp 0,00	0	Rp 0,00	0	Rp 0,00	0	0%	0%			
			Penyusunan Tata Tertib DPRD	Prosentase penyusunan tata tertib DPRD	100				Rp 31.893.375,00	25	Rp 0,00	25	Rp 0,00	25	Rp 0,00	25	Rp 0,00	100	Rp 26.250.000,00	100	0%	82%			

No.	Sasaran	Kode	Urusan/Bidang Pemerintahan dan Program/Kegiatan/ Subkegiatan	Indikator Kinerja Program (outcome) / Kegiatan (output) / Subkegiatan	Satuan	Target RPJMD Kabupaten pada Tahun 2021 (Akhir Periode RPJMD)		Realisasi Capaian Kinerja RPJMD sampai dengan RKPD tahun lalu (n-2)	Target Kinerja dan Anggaran RKPD Tahun Berjalan (2021) yang Dievaluasi	Realisasi Kinerja Pada Triwulan								Realisasi Capaian Kinerja dan Anggaran RKPD kabupaten yang Dievaluasi	Tingkat Capaian Kinerja dan Realisasi Anggaran RKPD yang dievaluasi	Realisasi Kinerja dan Anggaran RPJMD s/d Tahun 2021	Tingkat Capaian Kinerja dan Realisasi Anggaran RPJMD s/d Tahun 2021	Unit PD Penganggung Jawab			
						K				I		II		III		IV									
						K	Rp.			K	Rp.	K	Rp.	K	Rp.	K	Rp.						K	Rp.	
			Pembahasan Kebijakan Anggaran	yang difasilitasi Prosentase pembahasan kebijakan anggaran yang difasilitasi	%				Rp 3.162.100.000,00	100	25	Rp 0,00	25	Rp 0,00	25	Rp 1.304.601.643,00	25	Rp 885.626.610,00	10	Rp 2.190.200	0	69%			
			Pembahasan KUA dan PPAS	Prosentase pembahasan KUA dan PPAS yang difasilitasi	100				Rp 512.000.000,00	100	25	Rp 0,00	25	Rp 0,00	25	Rp 443.587.915,00	25	Rp 0,00	10	Rp 443.587.915,00	0	86%			
			Pembahasan Perubahan KUA dan Perubahan PPAS	Prosentase KUPA dan PPAS Perubahan yang difasilitasi	100				Rp 512.000.000,00	100	25	Rp 0,00	25	Rp 0,00	25	Rp 390.310.000,00	25	Rp 4.380.000,00	10	Rp 394.690.000,00	0	77%			
			Pembahasan APBD	Prosentase pembahasan Perda APBD yang difasilitasi	100				Rp 612.000.000,00	100	25	Rp 0,00	25	Rp 0,00	25	Rp 0,00	25	Rp 443.715.410,00	10	Rp 443.715.410,00	0	72%			
			Pembahasan APBD Perubahan	Prosentase Perda APBD Perubahan yang difasilitasi	100				Rp 512.000.000,00	100	25	Rp 0,00	25	Rp 0,00	25	Rp 458.703.728,00	25	Rp 736.200,00	10	Rp 459.439.928,00	0	89%			

No.	Sasaran	Kode	Urusan/Bidang Urusan Pemerintahan dan Program/Kegiatan/Subkegiatan	Indikator Kinerja Program (outcome) / Kegiatan (output) / Subkegiatan	Satuan	Target RPJMD Kabupaten pada Tahun 2021 (Akhir Periode RPJMD)		Realisasi Kinerja RPJMD sampai dengan RKPD tahun lalu (n-2)	Target Kinerja dan Anggaran RKPD Tahun Berjalan (2021) yang Dievaluasi		Realisasi Kinerja Pada Triwulan								Realisasi Kinerja dan Anggaran RKPD kabupaten yang Dievaluasi	Tingkat Capaian Kinerja dan Realisasi Anggaran RKPD yang dievaluasi	Realisasi Kinerja dan Anggaran RPJMD s/d Tahun 2021	Tingkat Capaian Kinerja dan Realisasi Anggaran RPJMD s/d Tahun 2021	Unit PD Penganggung Jawab		
						K	Rp.		K	Rp.	I		II		III		IV								
											K	Rp.	K	Rp.	K	Rp.	K	Rp.						K	Rp.
			Pembahasan Laporan Semester	Prosentase pembahasan laporan semester OPD/BUMD yang difasilitasi	100			Rp 502.100.000,00	100	Rp 0,00	25	Rp 0,00	25	Rp 0,00	25	Rp 0,00	25	Rp 436.795.000,00	100	Rp 436.795.000,00	100	86%			
			Pembahasan Pertanggungjawaban APBD	Prosentase pembahasan Perda Pertanggungjawaban yang difasilitasi	100			Rp 512.000.000,00	100	Rp 0,00	25	Rp 0,00	25	Rp 0,00	25	Rp 12.000.000,00	100	Rp 12.000.000,00	100	Rp 12.000.000,00	100	2%			
			Pengawasan Penyelenggaraan Pemerintahan	Prosentase Pengawasan Penyelenggaraan Pemerintahan yang difasilitasi	%			Rp 530.000.000,00	100	Rp 0,00	25	Rp 0,00	25	Rp 0,00	25	Rp 2.592.000,00	100	Rp 2.592.000,00	100	Rp 2.592.000,00	100	0%			
			Pengawasan Urusan Pemerintahan bidang Pemerintahan dan Hukum	Prosentase Pengawasan Urusan Pemerintahan bidang Pemerintahan dan Hukum yang difasilitasi	100			Rp 6.000.000,00	100	Rp 0,00	25	Rp 0,00	25	Rp 0,00	25	Rp 784.800,00	100	Rp 784.800,00	100	Rp 784.800,00	100	13%			
			Pengawasan Urusan Pemerintahan Bidang Infrastruktur	Prosentase Pengawasan Urusan Pemerintahan bidang Infrastruktur yang difasilitasi	100			Rp 6.000.000,00	100	Rp 0,00	25	Rp 0,00	25	Rp 0,00	25	Rp 432.000,00	100	Rp 432.000,00	100	Rp 432.000,00	100	7%			

No.	Sasaran	Kode	Urusan/Bidang Urusan Pemerintahan dan Program/Kegiatan/Subkegiatan	Indikator Kinerja Program (outcome) / Kegiatan (output) / Subkegiatan	Satuan	Target RPJMD Kabupaten pada Tahun 2021 (Akhir Periode RPJMD)		Realisasi Kinerja RPJMD sampai dengan RKPDTahun lalu (n-2)	Target Kinerja dan Anggaran RKPDTahun Berjalan (2021) yang Dievaluasi	Realisasi Kinerja Pada Triwulan								Realisasi Kinerja dan Anggaran RKPDTahun Kabupaten yang Dievaluasi		Tingkat Capaian Kinerja dan Realisasi Anggaran RKPDTahun yang dievaluasi		Realisasi Kinerja dan Anggaran RPJMD s/d Tahun 2021	Tingkat Capaian Kinerja dan Realisasi Anggaran RPJMD s/d Tahun 2021	Unit PD Penganggung Jawab		
						K				I		II		III		IV		K		K					K	
						K	Rp.			K	Rp.	K	Rp.	K	Rp.	K	Rp.	K	Rp.	K	Rp.				K	Rp.
			Pengawasan Urusan Pemerintahan Bidang Kesejahteraan Rakyat	Prosentase Urusan Pemerintahan bidang Kesejahteraan Rakyat yang difasilitasi	100				100	Rp 6.000.000,00	25	Rp 0,00	25	Rp 0,00	25	Rp 0,00	25	Rp 860.400,00	100	Rp 860.400,00	100	0%	14%			
			Pengawasan Urusan Pemerintahan Bidang Perekonomian	Prosentase Urusan Pemerintahan bidang Perekonomian yang difasilitasi	100				100	Rp 6.000.000,00	25	Rp 0,00	25	Rp 0,00	25	Rp 0,00	25	Rp 514.800,00	100	Rp 514.800,00	100	0%	8%			
			Pengawasan Tindak Lanjut Hasil Pemeriksaan Laporan Keuangan oleh Badan Pemeriksa Keuangan	Prosentase Pembahasan Tindak Lanjut hasil Pemeriksaan Keuangan oleh Badan Pemeriksa Keuangan yang difasilitasi	100				100	Rp 6.000.000,00	25	Rp 0,00	25	Rp 0,00	25	Rp 0,00	25	Rp 0,00	100	Rp 0,00	100	0%	0%			
			Pembahasan Laporan Keterangan Pertanggungjawaban Kepala Daerah	Prosentase Pembahasan Laporan Keterangan Pertanggungjawaban Kepala Daerah	100				100	Rp 500.000.000,00	25	Rp 0,00	25	Rp 0,00	25	Rp 0,00	25	Rp 0,00	100	Rp 0,00	100	0%	0%			

No.	Sasaran	Kode	Urusan/Bidang Urusan Pemerintahan dan Program/Kegiatan/Subkegiatan	Indikator Kinerja Program (outcome) / Kegiatan (output) / Subkegiatan	Satuan	Target RPJMD Kabupaten pada Tahun 2021 (Akhir Periode RPJMD)		Realisasi Kinerja RPJMD sampai dengan RPKD tahun lalu (n-2)	Target Kinerja dan Anggaran RKPD Tahun Berjalan (2021) yang Dievaluasi	Realisasi Kinerja pada Triwulan								Realisasi Capaian Kinerja dan Anggaran RKPD kabupaten yang Dievaluasi	Tingkat Capaian Kinerja dan Realisasi Anggaran RKPD yang dievaluasi	Realisasi Kinerja dan Anggaran RPJMD s/d Tahun 2021	Tingkat Capaian Kinerja dan Realisasi Anggaran RPJMD s/d Tahun 2021	Unit PD Penganggung Jawab			
						K				I		II		III		IV									
						K	Rp.			K	Rp.	K	Rp.	K	Rp.	K	Rp.						K	Rp.	
			Peningkatan Kapasitas DPRD	yang difasilitasi	%				Rp 8.251.832.545,00	25	Rp 243.216.511,00	25	Rp 243.216.511,00	25	Rp 430.239.500,00	25	Rp 2.448.543.541,00	100	Rp 3.365.216.063,00	100	40%				
			Bimbingan Teknis DPRD	Jumlah Anggota DPRD yang mengikuti bimbingan teknis	300				Rp 4.800.000.000,00	9	Rp 115.976.511,00	71	Rp 115.976.511,00	3	Rp 57.350.000,00	122	Rp 1.448.362.831,00	205	Rp 1.737.665.853,00	68	36%				
			Publikasi dan Dokumentasi Dewan	Prosentase kebutuhan Publikasi dan Dokumentasi DPRD yang difasilitasi	100				Rp 475.223.160,00	25	Rp 0,00	25	Rp 0,00	25	Rp 0,00	25	Rp 239.698.000,00	100	Rp 239.698.000,00	100	50%				
			Penyediaan Kelompok Pakar dan Tim Ahli	Prosentase kebutuhan kelompok pakar dan tim ahli yang difasilitasi	100				Rp 225.400.000,00	25	Rp 8.500.000,00	25	Rp 8.500.000,00	25	Rp 34.000.000,00	25	Rp 38.400.000,00	100	Rp 89.400.000,00	100	39%				
			Penyediaan Tenaga Ahli Fraksi	Prosentase kebutuhan tenaga ahli Fraksi	100				Rp 315.000.000,00	25	Rp 0,00	25	Rp 0,00	25	Rp 63.436.000,00	25	Rp 88.810.400,00	100	Rp 152.246.400,00	100	48%				

No.	Sasaran	Kode	Urusan/Bidang Urusan Pemerintahan dan Program/Kegiatan/Subkegiatan	Indikator Kinerja Program (outcome) / Kegiatan (output) / Subkegiatan	Satuan	Target RPJMD Kabupaten pada Tahun 2021 (Akhir Periode RPJMD)		Realisasi Kinerja RPJMD sampai dengan RKPD tahun lalu (n-2)	Target Kinerja dan Anggaran RKPD Tahun Berjalan (2021) yang Dievaluasi	Realisasi Kinerja Pada Triwulan								Realisasi Capaian Kinerja dan Anggaran RKPD kabupaten yang Dievaluasi	Tingkat Capaian Kinerja dan Realisasi Anggaran RKPD yang dievaluasi	Realisasi Kinerja dan Anggaran RPJMD s/d Tahun 2021	Tingkat Capaian Kinerja dan Realisasi Anggaran RPJMD s/d Tahun 2021	Unit PD Penganggung Jawab			
						K				I		II		III		IV									
						K	Rp.			K	Rp.	K	Rp.	K	Rp.	K	Rp.						K	Rp.	
			Penyelenggaraan Hubungan Masyarakat	yang difasilitasi	100				Rp 2.375.469.885,00	Rp 118.740.000,00	25	Rp 118.740.000,00	25	Rp 266.195.500,00	25	Rp 587.522.310,00	100	Rp 1.091.100,00	100	45%					
			Penyusunan Program Kerja DPRD	Jumlah Program kerja tahunan DPRD yang disusun	1				Rp 60.739.500,00	Rp 0,00	0	Rp 0,00	0	Rp 9.258.000,00	1	Rp 45.750.000,00	1	Rp 55.008.000,00	100	90%					
			Penyerapan dan Penghimpunan Aspirasi Masyarakat	Prosentase Jumlah aspirasi masyarakat yang diserap dan dihimpun difasilitasi	%				Rp 2.898.948.390,00	Rp 99.760.000,00	25	Rp 99.760.000,00	25	Rp 24.048.000,00	25	Rp 146.112.000,00	100	Rp 369.680.000,00	100	12%					
			Kunjungan Kerja dalam Daerah	Jumlah Kunjungan Kerja dalam daerah yang dilakukan yang difasilitasi	100				Rp 60.000.000,00	Rp 8.900.000,00	25	Rp 8.900.000,00	25	Rp 2.400.000,00	25	Rp 13.900.000,00	100	Rp 34.100.000,00	100	56%					

No.	Sasaran	Kode	Urusan/Bidang Urusan Pemerintahan dan Program/Kegiatan/Subkegiatan	Indikator Kinerja Program (outcome) / Kegiatan (output) / Subkegiatan	Satuan	Target RPJMD Kabupaten pada Tahun 2021 (Akhir Periode RPJMD)		Realisasi Kinerja RPJMD sampai dengan RKPD tahun lalu (n-2)	Target Kinerja dan Anggaran RKPD Tahun Berjalan (2021) yang Dievaluasi	Realisasi Kinerja pada Triwulan								Realisasi Capaian Kinerja dan Anggaran RPKD kabupaten yang Dievaluasi		Tingkat Capaian Kinerja dan Realisasi Anggaran RPKD yang dievaluasi		Realisasi Kinerja dan Anggaran RPJMD s/d Tahun 2021	Tingkat Capaian Kinerja dan Realisasi Anggaran RPJMD s/d Tahun 2021	Unit PD Penganggung Jawab
						K	Rp.			I		II		III		IV		K	Rp.	K	Rp.			
										K	Rp.	K	Rp.	K	Rp.	K	Rp.	K	Rp.	K	Rp.			
			Pelaksanaan Reses	Jumlah kegiatan reses Anggota DPRD yang dihasilkan	3				Rp 2.838.948.390,00	1	Rp 90.860.000,00	1	Rp 90.860.000,00	0	Rp 21.648.000,00	1	Rp 132.212.000,00	3	Rp 335.580.000,00	100%	11%			
			Pelaksanaan dan Pengawasan Kode Etik DPRD	Prosentase Pelaksanaan dan Pengawasan Kode Etik DPRD yang difasilitasi	%	100	Rp 83.062.250,00	25	Rp 522.500,00	25	Rp 522.500,00	25	Rp 0,00	25	Rp 0,00	25	Rp 0,00	100	Rp 1.045.000,00	100%	1%			
			Penyusunan Kode Etik DPRD	Prosentase pembahasan dan penyusunan Kode Etik DPRD yang difasilitasi	100	100	Rp 71.062.250,00	0	Rp 0,00	0	Rp 0,00	0	Rp 0,00	0	Rp 0,00	0	Rp 0,00	0	Rp 0,00	0%	0%			
			Pengawasan Kode Etik DPRD	Prosentase pengawasan Kode Etik DPRD yang difasilitasi	100	100	Rp 12.000.000,00	25	Rp 522.500,00	25	Rp 522.500,00	25	Rp 0,00	25	Rp 0,00	25	Rp 0,00	100	Rp 1.045.000,00	100%	8%			
			Pembahasan Kerja Sama Daerah	Prosentase Jumlah Kerja Sama Daerah yang difasilitasi	%	100	Rp 33.741.550,00	0	Rp 0,00	0	Rp 0,00	0	Rp 0,00	0	Rp 0,00	0	Rp 0,00	0	Rp 0,00	0%	0%			
			Fasilitasi, Verifikasi, dan Koordinasi Persetujuan Kerjasama Daerah	Prosentase jumlah Fasilitasi, Verifikasi dan Koordinasi Persetujuan	100	100	Rp 21.400.000,00	0	Rp 0,00	0	Rp 0,00	0	Rp 0,00	0	Rp 0,00	0	Rp 0,00	0	Rp 0,00	0%	0%			

No.	Sasaran	Kode	Urusan/Bidang Pemerintahan dan Program/Kegiatan/Subkegiatan	Indikator Kinerja Program (outcome) / Kegiatan (output) / Subkegiatan	Satuan	Target RPJMD Kabupaten pada Tahun 2021 (Akhir Periode RPJMD)		Realisasi Kinerja RPJMD sampai dengan RKPD tahun lalu (n-2)	Target Kinerja dan Anggaran RKPD Tahun Berjalan (2021) yang Dievaluasi		Realisasi Kinerja Pada Triwulan								Realisasi Capaian Kinerja dan Anggaran RKPD kabupaten yang Dievaluasi		Tingkat Capaian Kinerja dan Realisasi Anggaran RKPD yang dievaluasi		Realisasi Kinerja dan Anggaran RPJMD s/d Tahun 2021		Tingkat Capaian Kinerja dan Realisasi Anggaran RPJMD s/d Tahun 2021	Unit PD Penganggung Jawab																			
						K	Rp.		K	Rp.	I		II		III		IV		K	Rp.	K	Rp.	K	Rp.			K	Rp.																	
			Fasilitasi Pelaksanaan Tugas Badan Musyawarah	Prosentase pelaksanaan tugas badan musyawarah yang difasilitasi	100				100	Rp 15.000.000,00	25	Rp 0,00	25	Rp 0,00	25	Rp 0,00	25	Rp 0,00	100	Rp 0,00	100	0%	0%																						
			Fasilitasi Tugas Pimpinan DPRD	Jumlah undangan DPRD yang dilaksanakan	12				12	Rp 100.000.000,00	3	Rp 100.000,00	3	Rp 100.000,00	3	Rp 0,00	3	Rp 0,00	12	Rp 200.000,00	100	0%	0%																						
Rata-Rata Capaian Kinerja yang Dievaluasi (%)																		87																											
Predikat Kinerja yang Dievaluasi																		T																											
			PERENCANAAN PROGRAM PENUNJANG URUSAN PEMERINTAHAN DAERAH KABUPATEN/KOTA Perencanaan, Penganggaran, dan Evaluasi Kinerja Perangkat Daerah	Tingkat kepuasan aparaturnya perangkat daerah terhadap pelayanan kesekretariatan Jumlah tahapan perencanaan yang dilaksanakan	% tahap				95	Rp 12.043.521.515,43	0	Rp 2.082.239.040,00	0	Rp 2.082.239.040,00	0	Rp 2.579.863.205,00	96	Rp 3.585.252.196,00	96	Rp 10.329.593.481,00	100	85%	118%						Badan Perencanaan Pembangunan Daerah																
									3	Rp 220.031.270,00	0	Rp 74.667.200,00	0	Rp 74.667.200,00	0	Rp 52.274.500,00	3	Rp 59.988.000,00	3	Rp 261.596.900,00	100	118%	118%																						

No.	Sasaran	Kode	Urusan/Bidang Pemerintahan dan Program/Kegiatan/ Subkegiatan	Indikator Kinerja Program (outcome) / Kegiatan (output) / Subkegiatan	Satuan	Target RPJMD Kabupaten pada Tahun 2021 (Akhir Periode RPJMD)		Realisasi Kinerja RPJMD sampai dengan RKPD tahun lalu (n-2)	Target Kinerja dan Anggaran RKPD Tahun Berjalan (2021) yang Dievaluasi		Realisasi Kinerja Pada Triwulan								Realisasi Kinerja dan Anggaran RKPD kabupaten yang Dievaluasi	Tingkat Capaian Kinerja dan Realisasi Anggaran RKPD yang dievaluasi	Realisasi Kinerja dan Anggaran RPJMD s/d Tahun 2021	Tingkat Capaian Kinerja dan Realisasi Anggaran RPJMD s/d Tahun 2021	Unit PD Penganggung Jawab		
						K	Rp.		K	Rp.	I		II		III		IV								
											K	Rp.	K	Rp.	K	Rp.	K	Rp.						K	Rp.
				Jumlah rekomendasi hasil evaluasi kinerja yang ditindaklanjuti	Rekomendasi				1	0			0		0			1		1	100%				
			Penyusunan Dokumen Perencanaan Perangkat Daerah	Jumlah dokumen perencanaan PD yang disusun	3				3	Rp 129.454.790,00	0	Rp 983.000,00	1	Rp 983.000,00	2	Rp 51.854.500,00	0	Rp 59.175.500,00	3	Rp 112.996.000,00	100%	87%			
			Koordinasi dan Penyusunan Laporan Capaian Kinerja dan Ikhtisar Realisasi Kinerja SKPD	Jumlah dokumen Laporan kinerja yang disusun	1				1	Rp 7.751.500,00	1	Rp 0,00	0	Rp 0,00	0	Rp 300.000,00	0	Rp 812.500,00	1	Rp 1.112.500,00	100%	14%			
			Evaluasi Kinerja Perangkat Daerah	Jumlah dokumen monev PD yang disusun	4				4	Rp 82.824.930,00	1	Rp 73.684.200,00	1	Rp 73.684.200,00	1	Rp 120.000,00	1	Rp 0,00	4	Rp 147.488.400,00	100%	178%			
			Administrasi Keuangan Perangkat Daerah	Persentase realisasi anggaran PD	%				70	Rp 8.527.282.299,00	0	Rp 1.637.338.606,00	0	Rp 1.637.338.606,00	0	Rp 2.003.378.712,00	95,08	Rp 2.195.929.144,00	95,08	Rp 7.473.985.068,00	100%	87%			
			Penyediaan Gaji dan Tunjangan ASN	Jumlah ASN yang mendapatkan gaji, dan tunjangan	52				52	Rp 8.522.025.291,00	52	Rp 1.636.812.606,00	52	Rp 1.636.812.606,00	52	Rp 2.003.012.912,00	52	Rp 2.193.504.144,00	52	Rp 7.470.142.268,00	100%	87%			

No.	Sasaran	Kode	Usuran/Bidang Urusan Pemerintahan dan Program/Kegiatan/Subkegiatan	Indikator Kinerja Program (outcome) / Kegiatan (output) / Subkegiatan	Satuan	Target RPJMD Kabupaten pada Tahun 2021 (Akhir Periode RPJMD)		Realisasi Kinerja RPJMD sampai dengan RKPD tahun lalu (n-2)		Target Kinerja dan Anggaran RKPD Tahun Berjalan (2021) yang Dievaluasi		Realisasi Kinerja Pada Triwulan								Realisasi Kinerja dan Anggaran RKPD kabupaten yang Dievaluasi		Tingkat Capaian Kinerja dan Realisasi Anggaran RKPD yang dievaluasi		Realisasi Kinerja dan Anggaran RPJMD s/d Tahun 2021		Tingkat Capaian Kinerja dan Realisasi Anggaran RPJMD s/d Tahun 2021		Unit PD Penganggung Jawab
						K	Rp.	K	Rp.	K	Rp.	I		II		III		IV		K	Rp.	K	Rp.	K	Rp.	K	Rp.	
												K	Rp.	K	Rp.	K	Rp.	K	Rp.	K	Rp.	K	Rp.	K	Rp.	K	Rp.	
			Koordinasi dan Penyusunan Laporan Keuangan Akhir Tahun SKPD	Jumlah laporan Keuangan Akhir Tahun tersusun	1		Rp 518.580,00	1	Rp 246.000,00	0	Rp 246.000,00	0	Rp 85.000,00	0	Rp 0,00	1	Rp 577.000,00	100%	111%									
			Koordinasi dan Penyusunan Laporan Keuangan Bulanan/Triwulanan/Semesteran SKPD	Jumlah laporan Keuangan Semesteran PD yang tersusun Jumlah laporan Keuangan Bulanan PD yang tersusun	2 12		Rp 3.533.228,00	1	Rp 280.000,00	0	Rp 280.000,00	1	Rp 160.800,00	0	Rp 1.425.000,00	2	Rp 2.145.800,00	100%	60%									
			Penyusunan Pelaporan dan Analisis Prognosis Realisasi Anggaran	Jumlah laporan Prognosis Realisasi Anggaran yang tersusun	1		Rp 1.205.200,00	0	Rp 0,00	0	Rp 0,00	1	Rp 120.000,00	0	Rp 1.000.000,00	1	Rp 1.120.000,00	100%	92%									
			Administrasi Umum Perangkat Daerah	Nilai Survey Kepuasan Masyarakat	nilai	87	Rp 1.002.066.022,70	0	Rp 94.242.763,00	0	Rp 94.242.763,00	0	Rp 124.094.188,00	82,2	Rp 520.977.950,00	82,2	Rp 833.557.664,00	94%	83%									

No.	Sasaran	Kode	Urusan/Bidang Pemerintahan dan Program/Kegiatan/ Subkegiatan	Indikator Kinerja Program (outcome) / Kegiatan (output) / Subkegiatan	Satuan	Target RPJMD Kabupaten pada Tahun 2021 (Akhir Periode RPJMD)		Realisasi Kinerja RPJMD sampai dengan RKPD tahun lalu (n-2)	Target Kinerja dan Anggaran RKPD Tahun Berjalan (2021) yang Dievaluasi		Realisasi Kinerja Pada Triwulan								Realisasi Capaian Kinerja dan Anggaran RKPD kabupaten yang Dievaluasi	Tingkat Capaian Kinerja dan Realisasi Anggaran RKPD yang dievaluasi	Realisasi Kinerja dan Anggaran RPJMD s/d Tahun 2021	Tingkat Capaian Kinerja dan Realisasi Anggaran RPJMD s/d Tahun 2021	Unit PD Penganggung Jawab		
						K	Rp.		K	Rp.	I		II		III		IV								
						K	Rp.		K	Rp.	K	Rp.	K	Rp.	K	Rp.	K	Rp.						K	Rp.
			Penyediaan Komponen Instalasi Listrik/Penerangan Bangunan Kantor	Jumlah komponen listrik /penerangan yang tersedia	9				Rp 16.489.692,45	9	Rp 6.117.250,00	7	Rp 6.117.250,00	0	Rp 6.117.250,00	0	Rp 2.969.850,00	2	Rp 3.824.950,00	9	Rp 19.029.300,00	100%	115%		
			Penyediaan Peralatan dan Perlengkapan Kantor	Jumlah peralatan dan perlengkapan kantor yang tersedia	4				Rp 29.176.831,75	4	Rp 2.208.000,00	2	Rp 2.208.000,00	2	Rp 7.334.500,00	3	Rp 8.888.500,00	3	Rp 20.639.000,00	75%	70%				
			Penyediaan Peralatan Rumah Tangga	Jumlah peralatan rumah tangga yang tersedia	2				Rp 1.590.000,00	2	Rp 0,00	0	Rp 0,00	0	Rp 0,00	0	Rp 699.000,00	2	Rp 699.000,00	100%	43%				
			Penyediaan Bahan Logistik Kantor	Jumlah BBM yang disediakan	30000				Rp 270.000.000,00	30000	Rp 52.953.613,00	5884	Rp 52.953.613,00	6186	Rp 46.087.838,00	5121	Rp 55.000.000,00	2319	Rp 206.995.064,00	77%	76%				
			Penyediaan Barang Cetak dan Penggandaan	Jumlah cetak penggandaan yang tersedia	3				Rp 16.028.762,50	3	Rp 3.963.500,00	1	Rp 3.963.500,00	0	Rp 4.625.000,00	1	Rp 0,00	5	Rp 12.552.000,00	100%	78%				
			Penyediaan Bahan Bacaan dan Peraturan	Jumlah buku bahan bacaan dan koran	3				Rp 3.720.000,00	3	Rp 710.000,00	3	Rp 710.000,00	3	Rp 765.000,00	3	Rp 820.000,00	3	Rp 3.005.000,00	100%	80%				

No.	Sasaran	Kode	Urusan/Bidang Urusan Pemerintahan dan Program/Kegiatan/Subkegiatan	Indikator Kinerja Program (outcome) / Kegiatan (output) / Subkegiatan	Satuan	Target RPJMD Kabupaten pada Tahun 2021 (Akhir Periode RPJMD)		Realisasi Kinerja RPJMD sampai dengan RKPD tahun lalu (n-2)	Target Kinerja dan Anggaran RKPD Tahun Berjalan (2021) yang Dievaluasi		Realisasi Kinerja Pada Triwulan								Realisasi Kinerja dan Anggaran RKPD kabupaten yang Dievaluasi		Tingkat Capaian Kinerja dan Realisasi Anggaran RKPD yang dievaluasi		Realisasi Kinerja dan Anggaran RPJMD s/d Tahun 2021		Tingkat Capaian Kinerja dan Realisasi Anggaran RPJMD s/d Tahun 2021	Unit PD Penganggung Jawab		
						K	Rp.		K	Rp.	I		II		III		IV		K	Rp.	K	Rp.	K	Rp.			K	Rp.
											K	Rp.	K	Rp.	K	Rp.	K	Rp.	K	Rp.	K	Rp.	K	Rp.			K	Rp.
			Penyediaan Jasa Surat Menyurat	Jumlah Surat Keluar masuk yang dikelola	8000				8000	Rp 2.796.185,48	527	Rp 357.500,00	617	Rp 357.500,00	2700	Rp 384.000,00	4171	Rp 1.212.500,00	8015	Rp 2.311.500,00	100%	82%						
			Penyediaan Jasa Komunikasi, Sumber Daya Air dan Listrik	Rekening listrik, air, telepon dan internet yang terbayar	12				12	Rp 341.000,00	3	Rp 39.816.531,00	3	Rp 39.816.531,00	3	Rp 39.049.991,00	3	Rp 69.976.007,00	12	Rp 188.659.060,00	100%	55%						
			Penyediaan Jasa Pelayanan Umum Kantor	Jumlah pengelola keuangan dan barang yang terbayar; Jumlah tenaga non ASN yang terbayar terlaksananya keamanan kantor terlaksananya kebersihan kantor	18 7 1 1				18 7 1 1	Rp 1.180.129.600,00 Rp 201.631.959,00 Rp 201.631.959,00 Rp 287.162.175,00	18 7 1 1	Rp 201.631.959,00 Rp 201.631.959,00 Rp 302.364.534,00 Rp 287.162.175,00	18 7 1 1	Rp 201.631.959,00 Rp 201.631.959,00 Rp 302.364.534,00 Rp 287.162.175,00	18 7 1 1	Rp 302.364.534,00 Rp 287.162.175,00 Rp 362.391.420,00 Rp 489.077.662,00	18 7 1 1	Rp 992.790.627,00 Rp 100.000,00 Rp 100.000,00 Rp 100.000,00	100% 100% 100% 100%	84%								
			Pemeliharaan Barang Milik Daerah Penunjang Urusan Pemerintahan Daerah	Jumlah jenis barang milik daerah penunjang urusan pemerintahan daerah yang dilakukan pemeliharaan	Jenis				15	Rp 682.321.615,25	15	Rp 34.184.481,00	15	Rp 34.184.481,00	15	Rp 58.317.280,00	15	Rp 362.391.420,00	15	Rp 489.077.662,00	100%	71%						

No.	Sasaran	Kode	Urusan/Bidang Urusan Pemerintahan dan Program/Kegiatan/Subkegiatan	Indikator Kinerja Program (outcome) / Kegiatan (output) / Subkegiatan	Satuan	Target RPJMD Kabupaten pada Tahun 2021 (Akhir Periode RPJMD)		Realisasi Kinerja RPJMD sampai dengan RKPD tahun lalu (n-2)	Target Kinerja dan Anggaran RKPD Tahun Berjalan (2021) yang Dievaluasi	Realisasi Kinerja Pada Triwulan								Realisasi Capaian Kinerja dan Anggaran RKPD kabupaten yang Dievaluasi	Tingkat Capaian Kinerja dan Realisasi Anggaran RKPD yang dievaluasi	Realisasi Kinerja dan Anggaran RPJMD s/d Tahun 2021	Tingkat Capaian Kinerja dan Realisasi Anggaran RPJMD s/d Tahun 2021	Unit PD Penganggung Jawab		
						K				I		II		III		IV								
						K	Rp.			K	Rp.	K	Rp.	K	Rp.	K	Rp.						K	Rp.
			Penyediaan Jasa Pemeliharaan, Biaya Pemeliharaan, Pajak, dan Perizinan Kendaraan Dinas Operasional atau Lapangan	Jumlah STNK kendaraan dinas yang lunas pajaknya	27			Rp 120.000.000,00	27	2	Rp 9.682.400,00	15	Rp 9.682.400,00	4	Rp 12.834.300,00	6	Rp 29.223.453,00	27	Rp 61.422.553,00	100%	51%			
			Pemeliharaan Peralatan dan Mesin Lainnya	Jumlah kendaraan dinas/operasional yang dipelihara;	27				27	5		13		6		3		27		100%				
			Pemeliharaan Peralatan dan Mesin Lainnya	Jumlah peralatan gedung/kantor yang dipelihara	3			Rp 111.000.000,00	3	3	Rp 4.726.000,00	3	Rp 4.726.000,00	3	Rp 23.500.000,00	3	Rp 40.750.000,00	3	Rp 73.702.000,00	100%	66%			
			Pemeliharaan/Rehabilitasi Gedung Kantor dan Bangunan Lainnya	Jumlah luas gedung/kantor yang dipelihara	1748			Rp 151.803.143,25	1748	0	Rp 7.195.481,00	0	Rp 7.195.481,00	0	Rp 6.147.980,00	1748	Rp 116.893.147,00	1748	Rp 137.432.089,00	100%	90%			
				Jumlah peralatan dan bahan kebersihan yang tersedia	45				45	45		45		45		45		45		100%				

No.	Sasaran	Kode	Urusan/Bidang Pemerintahan dan Program/Kegiatan/Subkegiatan	Indikator Kinerja Program (outcome) / Kegiatan (output) / Subkegiatan	Satuan	Target RPJMD Kabupaten pada Tahun 2021 (Akhir Periode RPJMD)		Realisasi Kinerja RPJMD sampai dengan RKPD tahun lalu (n-2)	Target Kinerja dan Anggaran RKPD Tahun Berjalan (2021) yang Dievaluasi	Realisasi Kinerja Pada Triwulan								Realisasi Capaian Kinerja dan Anggaran RKPD kabupaten yang Dievaluasi	Tingkat Capaian Kinerja dan Realisasi Anggaran RKPD yang dievaluasi	Realisasi Kinerja dan Anggaran RPJMD s/d Tahun 2021	Tingkat Capaian Kinerja dan Realisasi Anggaran RPJMD s/d Tahun 2021	Unit PD Penganggung Jawab			
						K				I		II		III		IV									
						K	Rp.			K	Rp.	K	Rp.	K	Rp.	K	Rp.						K	Rp.	
			Asistensi Penyusunan Dokumen Perencanaan Pembangunan Perangkat Daerah Bidang Pemerintahan	jumlah dokumen perencanaan PD bidang pemerintahan yang disusun	2				Rp 153.707.500,00	2	0	Rp 0,00	0	Rp 0,00	1	Rp 49.555.000,00	1	Rp 100.376.000,00	2	Rp 149.931.000,00	100%	97%			
			Pelaksanaan Monitoring dan Evaluasi Penyusunan Dokumen Perencanaan Pembangunan Perangkat Daerah Bidang Pemerintahan	jumlah laporan hasil monev pelaksanaan perencanaan PD bidang pemerintahan	3				Rp 102.700.000,00	3	1	Rp 0,00	1	Rp 0,00	0	Rp 2.700.000,00	1	Rp 0,00	3	Rp 2.700.000,00	100%	2%			
			Koordinasi Pelaksanaan Sinergitas dan Harmonisasi Perencanaan Pembangunan Daerah Bidang Pemerintahan	Jumlah rekomendasi rapat Koordinasi Pelaksanaan Sinergitas dan Harmonisasi bidang pemerintahan yang dihasilkan	4				Rp 28.000.000,00	4	0	Rp 0,00	0	Rp 0,00	1	Rp 0,00	3	Rp 27.900.000,00	4	Rp 27.900.000,00	100%	99%			

No.	Sasaran	Kode	Urusan/Bidang Pemerintahan dan Program/Kegiatan/Subkegiatan	Indikator Kinerja Program (outcome) / Kegiatan (output) / Subkegiatan	Satuan	Target RPJMD Kabupaten pada Tahun 2021 (Akhir Periode RPJMD)		Realisasi Kinerja RPJMD sampai dengan RKPD tahun lalu (n-2)	Target Kinerja dan Anggaran RKPD Tahun Berjalan (2021) yang Dievaluasi	Realisasi Kinerja Pada Triwulan								Realisasi Capaian Kinerja dan Anggaran RKPD kabupaten yang Dievaluasi	Tingkat Capaian Kinerja dan Realisasi Anggaran RKPD yang dievaluasi	Realisasi Kinerja dan Anggaran RPJMD s/d Tahun 2021	Tingkat Capaian Kinerja dan Realisasi Anggaran RPJMD s/d Tahun 2021	Unit PD Penganggung Jawab		
						K				I		II		III		IV								
						K	Rp.			K	Rp.	K	Rp.	K	Rp.	K	Rp.						K	Rp.
			Koordinasi Penyusunan Dokumen Perencanaan Pembangunan Daerah Bidang Pembangunan Manusia (RPJPD, RPJMD dan RKPD)	Jumlah Rekomendasi Rapat Bidang Kesra yang dihasilkan	10			Rp 214.631.508,86	10	2	Rp 2.892.400,00	2	Rp 2.892.400,00	2	Rp 13.800.000,00	4	Rp 131.509.200,00	10	Rp 151.094.000,00	100%	70%			
			Asistensi Penyusunan Dokumen Perencanaan Pembangunan Perangkat Daerah Bidang Pembangunan Manusia	Jumlah Dokumen Perencanaan Bidang Pembangunan Manusia yang dihasilkan	5				5	1		1	1	1	2	5			100%					
				Jumlah Dokumen Perencanaan Bidang Pembangunan Manusia yang dihasilkan	1			Rp 505.523.500,00	1	0	Rp 0,00	1	Rp 0,00	0	Rp 101.615.250,00	0	Rp 217.857.750,00	1	Rp 319.473.000,00	100%	63%			
				Jumlah Dokumen Perencanaan Bidang Kesra yang disusun	7				7	2		1	0	4	7				100%					

No.	Sasaran	Kode	Urusan/Bidang Pemerintahan dan Program/Kegiatan/ Subkegiatan	Indikator Kinerja Program (outcome) / Kegiatan (output) / Subkegiatan	Satuan	Target RPJMD Kabupaten pada Tahun 2021 (Akhir Periode RPJMD)		Realisasi Capaian Kinerja RPJMD sampai dengan RKPD tahun lalu (n-2)	Target Kinerja dan Anggaran RKPD Tahun Berjalan (2021) yang Dievaluasi	Realisasi Kinerja Pada Triwulan								Realisasi Capaian Kinerja dan Anggaran RKPD kabupaten yang Dievaluasi	Tingkat Capaian Kinerja dan Realisasi Anggaran RKPD yang dievaluasi	Realisasi Kinerja dan Anggaran RPJMD s/d Tahun 2021	Tingkat Capaian Kinerja dan Realisasi Anggaran RPJMD s/d Tahun 2021	Unit PD Penganggung Jawab		
						K				I		II		III		IV								
						K	Rp.			K	Rp.	K	Rp.	K	Rp.	K	Rp.						K	Rp.
			Pelaksanaan Monitoring dan Evaluasi Penyusunan Dokumen Perencanaan Pembangunan Perangkat Daerah Bidang Pembangunan Manusia	Jumlah Laporan Hasil Monev Pelaksanaan Perencanaan Bidang Pembangunan Manusia yang dihasilkan	2			2	Rp 208.835.750,00	0	Rp 0,00	0	Rp 0,00	0	Rp 49.577.000,00	2	Rp 154.888.498,00	2	Rp 204.465.498,00	100%	97%			
			Koordinasi Pelaksanaan Sinergitas dan Harmonisasi Perencanaan Pembangunan Daerah Bidang Pembangunan	Jumlah rekomendasi rapat Koordinasi Pelaksanaan Sinergitas dan Harmonisasi Bidang Pembangunan Manusia yang dihasilkan	1		1	0	0	0	0	1	0	0	0	1	0	1	0	100%	100%			
					5		5	0	0	0	0	0	5	0	0	5	0	5	0	100%	53%			
					5		5	2	Rp 67.350.000,00	0	Rp 4.987.500,00	0	Rp 4.987.500,00	0	Rp 1.662.500,00	3	Rp 24.137.500,00	5	Rp 35.775.000,00	100%	53%			

No.	Sasaran	Kode	Urusan/Bidang Pemerintahan dan Program/Kegiatan/ Subkegiatan	Indikator Kinerja Program (outcome) / Kegiatan (output) / Subkegiatan	Satuan	Target RPJMD Kabupaten pada Tahun 2021 (Akhir Periode RPJMD)		Realisasi Capaian Kinerja RPJMD sampai dengan RKPD tahun lalu (n-2)	Target Kinerja dan Anggaran RKPD Tahun Berjalan (2021) yang Dievaluasi	Realisasi Kinerja Pada Triwulan								Realisasi Capaian Kinerja dan Anggaran RKPD kabupaten yang Dievaluasi	Tingkat Capaian Kinerja dan Realisasi Anggaran RKPD yang dievaluasi	Realisasi Kinerja dan Anggaran RPJMD s/d Tahun 2021	Tingkat Capaian Kinerja dan Realisasi Anggaran RPJMD s/d Tahun 2021	Unit PD Penganggung Jawab			
						K				I		II		III		IV									
						K	Rp.			K	Rp.	K	Rp.	K	Rp.	K	Rp.						K	Rp.	
			Koordinasi Penyusunan Dokumen Perencanaan Pembangunan Daerah Bidang Perekonomian (RPJPD, RPJMD dan RKPD)	Jumlah rekomendasi rapat koordinasi penyusunan dokumen bidang Perekonomian yang dihasilkan	1				Rp 66.275.346,00	0	Rp 7.435.000,00	0	Rp 7.435.000,00	0	Rp 9.285.600,00	1	Rp 21.078.500,00	1	Rp 45.234.100,00	100%	68%				
			Asistensi Penyusunan Dokumen Perencanaan Pembangunan Perangkat Daerah Bidang Perekonomian	Jumlah dokumen Perencanaan PD Bidang Perekonomian yang disusun	4				Rp 630.000.000,00	0	Rp 0,00	1	Rp 0,00	0	Rp 0,00	3	Rp 446.266.700,00	4	Rp 446.266.700,00	100%	70%				
			Pelaksanaan Monitoring dan Evaluasi Penyusunan Dokumen Perencanaan Pembangunan	Jumlah dokumen Perencanaan PD Bidang Ekonomi Kreatif yang disusun	3					0	0	0	0	0	3		3			100%					
									Rp 0,00		Rp 0,00		Rp 0,00		Rp 0,00		Rp 0,00		Rp 0,00		0%				

No.	Sasaran	Kode	Urusan/Bidang Urusan Pemerintahan dan Program/Kegiatan/Subkegiatan	Indikator Kinerja Program (outcome) / Kegiatan (output) / Subkegiatan	Satuan	Target RPJMD Kabupaten pada Tahun 2021 (Akhir Periode RPJMD)		Realisasi Kinerja RPJMD sampai dengan RKPD tahun lalu (n-2)	Target Kinerja dan Anggaran RKPD Tahun Berjalan (2021) yang Dievaluasi		Realisasi Kinerja Pada Triwulan								Realisasi Capaian Kinerja dan Anggaran RKPD kabupaten yang Dievaluasi	Tingkat Capaian Kinerja dan Realisasi Anggaran RKPD yang dievaluasi	Realisasi Kinerja dan Anggaran RPJMD s/d Tahun 2021	Tingkat Capaian Kinerja dan Realisasi Anggaran RPJMD s/d Tahun 2021	Unit PD Penganggung Jawab							
						K			Rp.		K		Rp.		I		II							III		IV				
						K	Rp.		K	Rp.	K	Rp.	K	Rp.	K	Rp.	K	Rp.						K	Rp.	K	Rp.	K	Rp.	
				anaan dengan capaian >76%	%				95	0	0	0	0	95	95	100%														
				Presentase dokumen perencanaan Renja PD Bidang Infrastruktur dan Kewilayahanber kualitas baik	%				90	0	0	0	0	90	90	100%														
				Presentase Hasil Rapat Koordinasi di bidang PD Bidang Infrastruktur dan Kewilayahanya ng ditindak lanjuti	%				75	0	0	0	0	75	75	100%														
			Koordinasi Penyusunan Dokumen Perencanaan Pembangunan Daerah Bidang Infrastruktur (RPJPD, RPJMD dan RKPD)	Jumlah Rekomendasi Rapat Koordinasi Sub Bidang Kebencanaan Sumber Daya Air Perhubungan dan Informatika	1				1	Rp 80.875.000,00	0	1	Rp 180.000,00	0	1	Rp 180.000,00	0	0	Rp 12.375.000,00	0	0	Rp 48.457.500,00	0	1	Rp 61.192.500,00	100%	75%			
				Jumlah rekomendasi Rapat Koordinasi Sub Bidang Permukiman, Keciptakar	1				1			0	0	0	0	0	0	0	0											

No.	Sasaran	Kode	Urusan/Bidang Pemerintahan dan Program/Kegiatan/Subkegiatan	Indikator Kinerja Program (outcome) / Kegiatan (output) / Subkegiatan	Satuan	Target RPJMD Kabupaten pada Tahun 2021 (Akhir Periode RPJMD)		Realisasi Kinerja RPJMD sampai dengan RKPD tahun lalu (n-2)	Target Kinerja dan Anggaran RKPD Tahun Berjalan (2021) yang Dievaluasi		Realisasi Kinerja Pada Triwulan								Realisasi Capaian Kinerja dan Anggaran RKPD kabupaten yang Dievaluasi	Tingkat Capaian Kinerja dan Realisasi Anggaran RKPD yang dievaluasi	Realisasi Kinerja dan Anggaran RPJMD s/d Tahun 2021	Tingkat Capaian Kinerja dan Realisasi Anggaran RPJMD s/d Tahun 2021	Unit PD Penganggung Jawab			
						K	Rp.		K	Rp.	I		II		III		IV									
						K	Rp.		K	Rp.	K	Rp.	K	Rp.	K	Rp.	K	Rp.						K	Rp.	
				Asistensi Penyusunan Dokumen Perencanaan Pembangunan Perangkat Daerah Bidang Infrastruktur	Jumlah Dokumen Perencanaan PD Sub Bidang Kebencanaan Sumber Daya Air Perhubungan dan Informatika	4			Rp 724.852.430,15	0	Rp 1.850.000,00	0	Rp 1.850.000,00	0	Rp 106.031.790,00	4	Rp 563.892.511,00	4	Rp 673.624.301,00	100%	92%					
				Pelaksanaan Monitoring dan Evaluasi Penyusunan Dokumen Perencanaan Pembangunan Perangkat Daerah Bidang Infrastruktur	Jumlah Laporan Hasil Monev Perencanaan PD Sub Bidang Kebencanaan Sumber Daya Air Perhubungan dan Informatika	4				0	1	0	0	0	3	4				100%						
						1			Rp 125.850.000,00	0	Rp 300.000,00	0	Rp 300.000,00	0	Rp 13.662.500,00	1	Rp 102.977.725,00	1	Rp 117.240.225,00	100%	93%					

No.	Sasaran	Kode	Urusan/Bidang Urusan Pemerintahan dan Program/Kegiatan/Subkegiatan	Indikator Kinerja Program (outcome) / Kegiatan (output) / Subkegiatan	Satuan	Target RPJMD Kabupaten pada Tahun 2021 (Akhir Periode RPJMD)		Realisasi Kinerja RPJMD sampai dengan RKPD tahun lalu (n-2)	Target Kinerja dan Anggaran RKPD Tahun Berjalan (2021) yang Dievaluasi	Realisasi Kinerja pada Triwulan								Realisasi Capaian Kinerja dan Anggaran RKPD kabupaten yang Dievaluasi	Tingkat Capaian Kinerja dan Realisasi Anggaran RKPD yang dievaluasi	Realisasi Kinerja dan Anggaran RPJMD s/d Tahun 2021	Tingkat Capaian Kinerja dan Realisasi Anggaran RPJMD s/d Tahun 2021	Unit PD Penganggung Jawab		
						K				Rp.		I		II		III							IV	
						K	Rp.			K	Rp.	K	Rp.	K	Rp.	K	Rp.						K	Rp.
				Jumlah Laporan Hasil Monev Perencanaan PD Sub Bidang Permukiman, Keciptakarya, dan Lingkungan Hidup	1				1	0		0		0		1		1		100%				
			Koordinasi Pelaksanaan Sinergitas dan Harmonisasi Perencanaan Pembangunan Daerah Sub Bidang Kebencanaan Sumber Daya Air Perhubungan dan Informatika	Jumlah Berita Acara Rapat Koordinasi Sinergitas dan Koordinasi Perencanaan Pembangunan Daerah Sub Bidang Kebencanaan Sumber Daya Air Perhubungan dan Informatika	4		Rp 19.500.000,00		4	1	Rp 0,00	1	Rp 0,00	1	Rp 3.562.500,00	1	Rp 11.187.500,00	4	Rp 14.750.000,00	100%	75%			
				Jumlah Berita Acara rapat koordinasi sinergitas dan koordinasi perencanaan pembangunan daerah sub Bidang	4				4	1		1		1		1		4		100%				

No.	Sasaran	Kode	Urusan/Bidang Pemerintahan dan Program/Kegiatan/Subkegiatan	Indikator Kinerja Program (outcome) / Kegiatan (output) / Subkegiatan	Satuan	Target RPJMD Kabupaten pada Tahun 2021 (Akhir Periode RPJMD)		Realisasi Kinerja RPJMD sampai dengan RKPD tahun lalu (n-2)	Target Kinerja dan Anggaran RKPD Tahun Berjalan (2021) yang Dievaluasi	Realisasi Kinerja Pada Triwulan								Realisasi Capaian Kinerja dan Anggaran RKPD kabupaten yang Dievaluasi	Tingkat Capaian Kinerja dan Realisasi Anggaran RKPD yang dievaluasi	Realisasi Kinerja dan Anggaran RPJMD s/d Tahun 2021	Tingkat Capaian Kinerja dan Realisasi Anggaran RPJMD s/d Tahun 2021	Unit PD Penganggung Jawab			
						K				I		II		III		IV									
						K	Rp.			K	Rp.	K	Rp.	K	Rp.	K	Rp.						K	Rp.	
			Pelaksanaan Monitoring dan Evaluasi Penyusunan Dokumen Perencanaan Pembangunan Perangkat Daerah Bidang Kewilayahan	Jumlah laporan hasil monev pelaksanaan perencanaan PD Bidang Kewilayahan	1				1	Rp 107.075.000,00	0	Rp 0,00	1	Rp 0,00	0	Rp 102.498.500,00	0	Rp 3.662.500,00	1	Rp 106.161.000,00	100%	99%			
Rata-Rata Capaian Kinerja yang Dievaluasi (%)																	100%								
Predikat Kinerja yang Dievaluasi																	ST								
Menu runnyangka Penyandang Masalah Kesehatan Sosial (PMKS)			KEUANGAN PROGRAM PENUNJANG URUSAN PEMERINTAHAN DAERAH KABUPATEN/KOTA	Tingkat kepuasan aparatur perangkat daerah terhadap pelayanan kesekretariatan	%				80	Rp 13.515.163.214,40	100	Rp 2.806.460.131,00	100	Rp 2.806.460.131,00	100	Rp 2.871.496.723,00	100	Rp 3.700.156.979,00	100	Rp 12.184.573,964,00	100%	90%			Badan Pengelola Keuangan dan Aset Daerah

No.	Sasaran	Kode	Urusan/Bidang Urusan Pemerintahan dan Program/Kegiatan/Subkegiatan	Indikator Kinerja Program (outcome) / Kegiatan (output) / Subkegiatan	Satuan	Target RPJMD Kabupaten pada Tahun 2021 (Akhir Periode RPJMD)		Realisasi Kinerja RPJMD sampai dengan RKPD tahun lalu (n-2)	Target Kinerja dan Anggaran RKPD Tahun Berjalan (2021) yang Dievaluasi	Realisasi Kinerja Pada Triwulan								Realisasi Kinerja dan Anggaran RKPD kabupaten yang Dievaluasi	Tingkat Capaian Kinerja dan Realisasi Anggaran RKPD yang dievaluasi	Realisasi Kinerja dan Anggaran RPJMD s/d Tahun 2021	Tingkat Capaian Kinerja dan Realisasi Anggaran RPJMD s/d Tahun 2021	Unit PD Penganggung Jawab			
						K				I		II		III		IV									
						K	Rp.			K	Rp.	K	Rp.	K	Rp.	K	Rp.						K	Rp.	
			Perencanaan, Penganggaran, dan Evaluasi Kinerja Perangkat Daerah	a. Jumlah tahapan perencanaan yang dilaksanakan b. Jumlah rekomendasi hasil evaluasi kinerja yang ditindaklanjuti	Tahapan Rekomendasi				Rp 60.000.000,00	Rp 131.400,00	1	0	Rp 131.400,00	0	Rp 50.092.300,00	1	0	Rp 1.567.200,00	2	Rp 51.922.300,00	100%	86%			
			Penyusunan Dokumen Perencanaan Perangkat Daerah	Jumlah dokumen PD yang dievaluasi	1				Rp 60.000.000,00	Rp 131.400,00	1	0	Rp 131.400,00	0	Rp 50.092.300,00	0	0	Rp 1.567.200,00	1	Rp 51.922.300,00	100%	86%			
			Administrasi Keuangan Perangkat Daerah	Persentase realisasi anggaran perangkat daerah	%				Rp 9.579.901.881,00	Rp 2.212.537,80	23,13	41,61	Rp 2.212.537,80	41,61	Rp 2.165.444,68	73,63	92	Rp 2.374.110,16	92	Rp 8.964,630,462,00	100%	93%			
			Penyediaan Gaji dan Tunjangan ASN	Jumlah ASN yang mendapatkan gaji dan tunjangan	61				Rp 9.579.901.881,00	Rp 2.212.537,80	61	61	Rp 2.212.537,80	61	Rp 2.165.444,68	0	61	Rp 2.374.110,16	61	Rp 8.964,630,462,00	100%	93%			
			Administrasi Umum Perangkat Daerah	Nilai Survey Kepuasan Masyarakat (SKM)	%				Rp 1.033.528.417,40	Rp 234.574,157,00	0	0	Rp 234.574,157,00	0	Rp 126,245,398,00	0	85	Rp 414,802,031,00	85	Rp 1.010,195,743,00	100%	97%			
			Penyediaan Komponen Instalasi	Jumlah komponen instalasi listrik/penyerangan	20				Rp 24.286.050,00	Rp 23.979.000,00	20	0	Rp 23.979.000,00	0	Rp 0,00	0	0	Rp 0,00	20	Rp 47.958.000,00	100%	197%			

No.	Sasaran	Kode	Urusan/Bidang Urusan Pemerintahan dan Program/Kegiatan/Subkegiatan	Indikator Kinerja Program (outcome) / Kegiatan (output) / Subkegiatan	Satuan	Target RPJMD Kabupaten pada Tahun 2021 (Akhir Periode RPJMD)		Realisasi Kinerja RPJMD sampai dengan RKPD tahun lalu (n-2)	Target Kinerja dan Anggaran RKPD Tahun Berjalan (2021) yang Dievaluasi	Realisasi Kinerja Pada Triwulan								Realisasi Kinerja dan Anggaran RKPD kabupaten yang Dievaluasi	Tingkat Capaian Kinerja dan Realisasi Anggaran RKPD yang dievaluasi	Realisasi Kinerja dan Anggaran RPJMD s/d Tahun 2021	Tingkat Capaian Kinerja dan Realisasi Anggaran RPJMD s/d Tahun 2021	Unit PD Penganggung Jawab				
						K				I		II		III		IV										
						K	Rp.			K	Rp.	K	Rp.	K	Rp.	K	Rp.						K	Rp.		
			Penyelenggaraan Rapat Koordinasi dan Konsultasi SKPD	Jumlah kunjungan tamu yang difasilitasi	6				6	3	3	0	0	6	100%											
			Pengadaan Barang Milik Daerah Penunjang Urusan Pemerintah Daerah	Persentase surat perintah tugas yang ditindaklanjuti	100			Rp 572.390.150,00	100	0	0	0	0	100	100%	10	Rp 488.617.561,00	85%								
			Pengadaan Kendaraan Perorangan Dinas atau Kendaraan Dinas Jabatan	Jumlah dan jenis BMD yang diadakan	unit			Rp 1.098.402.942,00	71	0	39	30	2	71	100%	10	Rp 548.291.699,00	49%								
			Pengadaan Kendaraan Perorangan Dinas atau Kendaraan Dinas Jabatan	Jumlah mobil jabatan yang diadakan	0			Rp 300.000.000,00	0	0	0	0	0	0	0	0%	0	Rp 255.400.000,00	85%							
			Pengadaan Mebel	Jumlah meubeleur yang diadakan	1			Rp 159.061.625,00	1	0	0	0	1	1	100%	10	Rp 152.162.000,00	95%								

No.	Sasaran	Kode	Urusan/Bidang Urusan Pemerintahan dan Program/Kegiatan/Subkegiatan	Indikator Kinerja Program (outcome) / Kegiatan (output) / Subkegiatan	Satuan	Target RPJMD Kabupaten pada Tahun 2021 (Akhir Periode RPJMD)		Realisasi Kinerja RPJMD sampai dengan RKPD tahun lalu (n-2)	Target Kinerja dan Anggaran RKPD Tahun Berjalan (2021) yang Dievaluasi		Realisasi Kinerja Pada Triwulan								Realisasi Capaian Kinerja dan Anggaran RKPD kabupaten yang Dievaluasi	Tingkat Capaian Kinerja dan Realisasi Anggaran RKPD yang dievaluasi	Realisasi Kinerja dan Anggaran RPJMD s/d Tahun 2021	Tingkat Capaian Kinerja dan Realisasi Anggaran RPJMD s/d Tahun 2021	Unit PD Penganggung Jawab	
						K	Rp.		K	Rp.	I		II		III		IV							
						K	Rp.		K	Rp.	K	Rp.	K	Rp.	K	Rp.	K	Rp.						K
			Pengadaan Sarana dan Prasarana Gedung Kantor atau Bangunan Lainnya	Jumlah sarana dan prasarana gedung kantor atau bangunan lainnya yang diadakan	45				Rp 639,341.317,00	0	Rp 0,00	39	Rp 0,00	0	Rp 66,443.700,00	6	Rp 74.285.999,00	45	Rp 140.729.699,00	100%	22%			
			Penyediaan Jasa Penunjang Urusan Pemerintahan Daerah	Persentase terpenuhinya jasa penunjang perkantoran	%				Rp 1.383.329.974,00	19,28	Rp 292.033.370,00	40,53	Rp 292.033.370,00	59,8	Rp 291.891.589,00	100	Rp 384.479.731,00	100	Rp 1.260.438.060,00	100%	91%			
			Penyediaan Jasa Surat Menyurat	Jumlah surat keluar masuk yang dikelola	7000				Rp 1.500.000,00	3951	Rp 250.000,00	1721	Rp 250.000,00	1720	Rp 0,00	1710	Rp 950.000,00	9102	Rp 1.450.000,00	100%	96%			
			Penyediaan Jasa Komunikasi, Sumber Daya Air dan Listrik	Rekening listrik, air, telepon dan internet yang terbayar	412453374				Rp 412.453.374,00	72348257,00	Rp 72.348.257,00	99305434	Rp 72.348.257,00	773848	Rp 77.003.848,00	89375462	Rp 89.375.462,00	338	Rp 311.075.824,00	81%	75%			
			Penyediaan Jasa Pelayanan Umum Kantor	Jumlah pengelola keuangan dan barang yang terbayar Jumlah tenaga kebersihan kantor yang terbayar	405				Rp 969.376.600,00	40	Rp 219.435.113,00	40	Rp 219.435.113,00	40	Rp 214.887.741,00	40	Rp 294.154.269,00	40	Rp 947.912.236,00	100%	97%			

No.	Sasaran	Kode	Urusan/Bidang Pemerintahan dan Program/Kegiatan/ Subkegiatan	Indikator Kinerja Program (outcome) / Kegiatan (output) / Subkegiatan	Satuan	Target RPJMD Kabupaten pada Tahun 2021 (Akhir Periode RPJMD)		Realisasi Kinerja RPJMD sampai dengan RPKD tahun lalu (n-2)		Target Kinerja dan Anggaran RPKD Tahun Berjalan (2021) yang Dievaluasi		Realisasi Kinerja pada Triwulan								Realisasi Kinerja dan Anggaran RPKD kabupaten yang Dievaluasi	Tingkat Capaian Kinerja dan Realisasi Anggaran RPKD yang dievaluasi	Realisasi Kinerja dan Anggaran RPJMD s/d Tahun 2021	Tingkat Capaian Kinerja dan Realisasi Anggaran RPKD s/d Tahun 2021	Unit PD Penganggung Jawab		
						K	Rp.	K	Rp.	K	Rp.	I		II		III		IV								
												K	Rp.	K	Rp.	K	Rp.	K	Rp.						K	Rp.
			Pemeliharaan Barang Milik Daerah Penunjang Urusan Pemerintahan Daerah	Jumlah tenaga non ASN yang terbayar	2					2		2		2		2		2		2		100%				
			Penyediaan Jasa Pemeliharaan, Biaya Pemeliharaan dan Pajak Kendaraan Perorangan Dinas atau Kendaraan Dinas Jabatan	Persentase barang milik daerah yang dilakukan pemeliharaan	%					Rp 360.000,00	14,29	Rp 67.183.400,00	0	Rp 67.183.400,00	73,1	Rp 57.017.050,00	100	Rp 157.711.850,00	10	Rp 349.095.700,00	100%	96%				
			Pemeliharaan/Rehabilitasi Gedung Kantor dan Bangunan Lainnya	Jumlah kendaraan jabatan yang dipelihara	8					Rp 80.000,00	8	Rp 3.143.400,00	0	Rp 3.143.400,00	0	Rp 18.035.250,00	0	Rp 33.552.700,00	8	Rp 57.874.750,00	100%	72%				
				Jumlah STNK kendaraan dinas yang lunas pajaknya	8						4				0				8			100%				
				Jumlah luas gedung/kantor/rumah dinas/jabatan yang dipelihara/rehabilitasi	1					Rp 280.000,00	1	Rp 64.040.000,00	0	Rp 64.040.000,00	0	Rp 38.981.800,00	0	Rp 124.159.150,00	1	Rp 291.220.950,00	100%	104%				

No.	Sasaran	Kode	Urusan/Bidang Urusan Pemerintahan dan Program/Kegiatan/Subkegiatan	Indikator Kinerja Program (outcome) / Kegiatan (output) / Subkegiatan	Satuan	Target RPJMD Kabupaten pada Tahun 2021 (Akhir Periode RPJMD)		Realisasi Kinerja RPJMD sampai dengan RKPD tahun lalu (n-2)	Target Kinerja dan Anggaran RKPD Tahun Berjalan (2021) yang Dievaluasi		Realisasi Kinerja pada Triwulan								Realisasi Capaian Kinerja dan Anggaran RKPD kabupaten yang Dievaluasi	Tingkat Capaian Kinerja dan Realisasi Anggaran RKPD yang dievaluasi	Realisasi Kinerja dan Anggaran RPJMD s/d Tahun 2021	Tingkat Capaian Kinerja dan Realisasi Anggaran RPJMD s/d Tahun 2021	Unit PD Penanggung Jawab			
						K	Rp.		K	Rp.	I		II		III		IV									
						K	Rp.		K	Rp.	K	Rp.	K	Rp.	K	Rp.	K	Rp.						K	Rp.	
				jumlah sarana dan prasarana gedung kantor yang dipelihara	8				8		1	0	5	2	8		100%									
Rata-Rata Capaian Kinerja yang Dievaluasi (%)																100%										
Predikat Kinerja yang Dievaluasi																ST										
			KEUANGAN																							Badan Pengelolaan Keuangan dan Aset Daerah
			PROGRAM PENGELOLAAN KEUANGAN DAERAH	a. Prosentase OPD yang tepat waktu dalam menyampaikan laporan keuangan berbasis SAP (Akrual)	%	100	Rp 751.221.604.437,65	0	Rp 221.382.349.073,00	0	Rp 221.382.349.073,00	0	Rp 183.267.916.938,00	100	Rp 298.147.609.985,07	100	Rp 924.180.225.069,07	100%	123%							
				b. Persentase OPD yang tepat waktu penyerapan anggaran sesuai anggaran yang kas yang ditetapkan	%	93,77		0	0	0	0	0	93,77	93,77	93,77	100%	100%									
				c. Ketepatan waktu dalam penyusunan laporan keuangan pemerintah daerah	%	100		100	0	0	0	0	0	0	100	100	100%	100%								
			Koordinasi dan Penyusunan Rencana	Tersusunnya dokumen reparda/perda APBD, Raperda/	Dokumen	3	Rp 1.357.541.019,65	0	Rp 285.654.706,00	0	Rp 285.654.706,00	3	Rp 357.027.064,00	0	Rp 390.238.835,00	3	Rp 1.318.575.311,00	100%	97%							

No.	Sasaran	Kode	Urusan/Bidang Pemerintahan dan Program/Kegiatan/ Subkegiatan	Indikator Kinerja Program (outcome) / Kegiatan (output) / Subkegiatan	Satuan	Target RPJMD Kabupaten pada Tahun 2021 (Akhir Periode RPJMD)		Realisasi Kinerja RPJMD sampai dengan RKPD tahun lalu (n-2)	Target Kinerja dan Anggaran RKPD Tahun Berjalan (2021) yang Dievaluasi		Realisasi Kinerja pada Triwulan								Realisasi Capaian Kinerja dan Anggaran RKPD kabupaten yang Dievaluasi	Tingkat Capaian Kinerja dan Realisasi Anggaran RKPD yang dievaluasi	Realisasi Kinerja dan Anggaran RPJMD s/d Tahun 2021	Tingkat Capaian Kinerja dan Realisasi Anggaran RPJMD s/d Tahun 2021	Unit PD Penganggung Jawab			
						K	Rp.		K	Rp.	I		II		III		IV									
						K	Rp.		K	Rp.	K	Rp.	K	Rp.	K	Rp.	K	Rp.						K	Rp.	
			Koordinasi dan Pengelolaan Perbendaharaan Daerah	Persentase SPM yang diterbitkan SP2D	%				95	Rp 214.835.811,00	23.75	Rp 24.995.400,00	23.75	Rp 24.995.400,00	23.75	Rp 67.396.225,00	23.75	Rp 67.928.000,00	95	Rp 185.315.025,00	100%	86%				
			Penyusunan Petunjuk Teknis Administrasi Keuangan yang Berkaitan dengan Penerimaan dan Pengeluaran Kas serta Penatausahaan dan Pertanggungjawaban Sub Kegiatan	Jumlah Buku Juknis Penatausahaan Keuangan yang diterbitkan	1				1	Rp 214.835.811,00	0	Rp 24.995.400,00	0	Rp 24.995.400,00	1	Rp 67.396.225,00	0	Rp 67.928.000,00	1	Rp 185.315.025,00	100%	86%				
			Koordinasi dan Pelaksanaan Akuntansi dan Pelaporan Keuangan Daerah	Ketepatan waktu penyampaian laporan keuangan pemerintah daerah	%				100	Rp 812.000.700,00	100	Rp 132.317.926,00	0	Rp 132.317.926,00	0	Rp 153.702.389,00	0	Rp 240.842.487,00	100	Rp 659.180.728,00	100%	81%				
			Rekonsiliasi dan Verifikasi Aset, Kewajiban, Ekuitas, Pendapatan, Belanja, Pembiayaan, Pendapatan-n-LO dan Beban	Jumlah bintek pengelolaan keuangan	1				1	Rp 101.475.000,00	0	Rp 70.216.000,00	1	Rp 70.216.000,00	0	Rp 1.644.000,00	0	Rp 13.203.700,00	1	Rp 155.279.700,00	100%	153%				

No.	Sasaran	Kode	Urusan/Bidang Pemerintahan dan Program/Kegiatan/Subkegiatan	Indikator Kinerja Program (outcome) / Kegiatan (output) / Subkegiatan	Satuan	Target RPJMD Kabupaten pada Tahun 2021 (Akhir Periode RPJMD)		Realisasi Capaian Kinerja RPJMD sampai dengan RKPD tahun lalu (n-2)	Target Kinerja dan Anggaran RKPD Tahun Berjalan (2021) yang Dievaluasi	Realisasi Kinerja pada Triwulan								Realisasi Capaian Kinerja dan Anggaran RKPD kabupaten yang Dievaluasi		Tingkat Capaian Kinerja dan Realisasi Anggaran RKPD yang dievaluasi		Realisasi Kinerja dan Anggaran RPJMD s/d Tahun 2021	Tingkat Capaian Kinerja dan Realisasi Anggaran RPJMD s/d Tahun 2021	Unit PD Penganggung Jawab
						K				I		II		III		IV		K		K				
						K	Rp.			K	Rp.	K	Rp.	K	Rp.	K	Rp.	K	Rp.	K	Rp.			
			Konsolidasi Laporan Keuangan SKPD, BLUD dan Laporan Keuangan Pemerintah Daerah	Jumlah Laporan Keuangan Pemerintah Daerah (LKPD) yang tersusun	20				Rp 710.525.700,00	10	Rp 62.101.926,00	3	Rp 62.101.926,00	4	Rp 152.058.389,00	3	Rp 227.638.787,00	20	Rp 503.901.028,00	100%	70%			
			Penunjang Urusan Kewenangan Pengelolaan Keuangan Daerah	Persentase ketepatan waktu dalam penyaluran dana darurat mendesak, penyaluran dana bagi hasil kabupaten, penyaluran bantuan keuangan, penyaluran subsidi	%	100			Rp 748.837.226,907,00	25	Rp 220.939.381.041,00	25	Rp 220.939.381.041,00	25	Rp 182.689.791.260,00	25	Rp 297.448.600.663,07	100	Rp 922.017.154,005,07	100%	123%			
			Penyusunan Kebijakan dan Alokasi Subsidi	Persentase ketepatan waktu dalam penyaluran subsidi	100	100			Rp 5.880.000,00	25	Rp 372.400,00	25	Rp 372.400,00	25	Rp 550.760,00	25	Rp 2.595.012,00	100	Rp 3.890.572,00	100%	66%			
			Analisis Perencanaan dan Penyaluran Bantuan Keuangan	Persentase ketepatan waktu dalam perencanaan dan penyaluran bantuan keuangan	100	100			Rp 563.571.294,00	25	Rp 178.712.981.997,00	25	Rp 178.712.981.997,00	25	Rp 107.407.501.819,00	25	Rp 213.969.355.428,00	100	Rp 678.802.621,241,00	100%	120%			

No.	Sasaran	Kode	Urusan/Bidang Pemerintahan dan Program/Kegiatan/Subkegiatan	Indikator Kinerja Program (outcome) / Kegiatan (output) / Subkegiatan	Satuan	Target RPJMD Kabupaten pada Tahun 2021 (Akhir Periode RPJMD)		Realisasi Kinerja RPJMD sampai dengan RPKD tahun lalu (n-2)	Target Kinerja dan Anggaran RPKD Tahun Berjalan (2021) yang Dievaluasi	Realisasi Kinerja pada Triwulan								Realisasi Capaian Kinerja dan Anggaran RPKD kabupaten yang Dievaluasi		Tingkat Capaian Kinerja dan Realisasi Anggaran RPKD yang dievaluasi		Realisasi Kinerja dan Anggaran RPJMD s/d Tahun 2021	Tingkat Capaian Kinerja dan Realisasi Anggaran RPJMD s/d Tahun 2021	Unit PD Penganggung Jawab						
						K				Rp.		I		II		III		IV		K					Rp.		K		Rp.	
						K	Rp.			K	Rp.	K	Rp.	K	Rp.	K	Rp.	K	Rp.	K	Rp.				K	Rp.	K	Rp.	K	Rp.
				Pengelolaan Dana Darurat dan Mendesak	Persentase ketepatan waktu dalam penyaluran dana darurat dan mendesak	100			Rp 75.910.000,00	100	25	Rp 41.853.999,00	25	Rp 41.853.999,00	25	Rp 49.200.262,416,00	25	Rp 18.533.688,60,07	100	Rp 151.441.949,364,07	100	199%								
				Pengelolaan Dana Bagi Hasil Kabupaten/kota	Persentase ketepatan waktu dalam penyaluran dana bagi hasil kabupaten/kota	100			Rp 103.475,932,807,00	100	25	Rp 0,00	25	Rp 0,00	25	Rp 25.531.267,025,00	25	Rp 62.350.544,374,00	100	Rp 87.881.811,399,00	100	84%								
Rata-Rata Capaian Kinerja yang Dievaluasi (%)																			100%											
Predikat Kinerja yang Dievaluasi																			ST											
			KEUANGAN																											
				PROGRAM PENGELOLAAN BARANG MILIK DAERAH																										
				a. Prosentase pemindahtanganan BMD yang diproses melalui lelang umum	%				Rp 2.261.471,996,30	100	0	Rp 349.796,892,00	0	Rp 349.796,892,00	0	Rp 409.035,266,00	100	Rp 1.898.655.515,00	100	Rp 3.007.284.565,00	100	132%								
				b. Prosentase aset tetap (tanah) dengan dokumentasi legal	%				99,48	99,745		99,49	99,51	99,36	99,36															

No.	Sasaran	Kode	Urusan/Bidang Urusan Pemerintahan dan Program/Kegiatan/Subkegiatan	Indikator Kinerja Program (outcome) / Kegiatan (output) / Subkegiatan	Satuan	Target RPJMD Kabupaten pada Tahun 2021 (Akhir Periode RPJMD)		Realisasi Kinerja RPJMD sampai dengan RKPD tahun lalu (n-2)	Target Kinerja dan Anggaran RKPD Tahun Berjalan (2021) yang Dievaluasi		Realisasi Kinerja pada Triwulan								Realisasi Capaian Kinerja dan Anggaran RKPD kabupaten yang Dievaluasi	Tingkat Capaian Kinerja dan Realisasi Anggaran RKPD yang dievaluasi	Realisasi Kinerja dan Anggaran RPJMD s/d Tahun 2021	Tingkat Capaian Kinerja dan Realisasi Anggaran RPJMD s/d Tahun 2021	Unit PD Penganggung Jawab						
						K	Rp.		K	Rp.	I		II		III		IV												
											K	Rp.	K	Rp.	K	Rp.	K	Rp.						K	Rp.	K	Rp.	K	Rp.
				c. Prosentase OPD yang tepat waktu dalam penyampaian laporan BMD	%				100	100	0	0	0	0	100	100	100	100	100	100									
			Pengelolaan Barang Milik Daerah	a. Prosentase dokumen Laporan Barang milik Daerah (BMD) yang sesuai ketentuan	%				Rp 2.261.471.996,30	Rp 349.796.892,00	100	100	0	0	100	100	100	100	100	100	100	100	100	100	100	100	100	100	100
				b. Prosentase laporan pemanfaatan BMD sesuai ketentuan	%				25	25	25	25	25	25	25	25	25	25	25	25	25	25	25	25	25	25	25	25	25
				c. Prosentase pemindahtanganan BMD sesuai ketentuan	%				25	25	25	25	25	25	25	25	25	25	25	25	25	25	25	25	25	25	25	25	25
				d. Prosentase penghapusan BMD yang sesuai ketentuan	%				25	25	25	25	25	25	25	25	25	25	25	25	25	25	25	25	25	25	25	25	25
				e. Prosentase aset tetap berupa tanah yang bersertifikat	%				32,81	18,55	18,55	18,55	18,55	18,55	19,36	19,36	19,36	19,36	19,36	19,36	19,36	19,36	19,36	19,36	19,36	19,36	19,36	19,36	19,36
			Penatausahaan Barang Milik Daerah	Jumlah Laporan Barang Milik Daerah yang disediakan	4				Rp 284.365.000,00	Rp 63.575.000,00	1	1	1	1	1	1	1	1	1	1	1	1	1	1	1	1	1	1	1
			Pengamanan Barang Milik Daerah	Jumlah berkas usulan sertifikat tanah milik daerah yang memenuhi	16				Rp 1.304.962.000,00	Rp 132.566.540,00	4	4	4	4	4	4	4	4	4	4	4	4	4	4	4	4	4	4	4

No.	Sasaran	Kode	Urusan/Bidang Urusan Pemerintahan dan Program/Kegiatan/Subkegiatan	Indikator Kinerja Program (outcome) / Kegiatan (output) / Subkegiatan	Satuan	Target RPJMD Kabupaten pada Tahun 2021 (Akhir Periode RPJMD)		Realisasi Kinerja RPJMD sampai dengan RKPD tahun lalu (n-2)	Target Kinerja dan Anggaran RKPD Tahun Berjalan (2021) yang Dievaluasi		Realisasi Kinerja pada Triwulan								Realisasi Kinerja dan Anggaran RKPD kabupaten yang Dievaluasi	Tingkat Capaian Kinerja dan Realisasi Anggaran RKPD yang dievaluasi	Realisasi Kinerja dan Anggaran RPJMD s/d Tahun 2021	Tingkat Capaian Kinerja dan Realisasi Anggaran RPJMD s/d Tahun 2021	Unit PD Penganggung Jawab	
						K			Rp.		I		II		III		IV							
						K	Rp.		K	Rp.	K	Rp.	K	Rp.	K	Rp.	K	Rp.						K
			Administrasi Umum Perangkat Daerah	Nilai Survey Kepuasan Masyarakat (SKM)	nilai				Rp 1.969.169,284,13	0	Rp 110.446.331,00	0	Rp 110.446.331,00	0	Rp 132.201.323,00	94,42	Rp 952.514.480,00	94,42	Rp 1.305.608.465,00	100%	66%			
			Penyediaan Komponen Instalasi Listrik/Penerangan Bangunan Kantor	Jumlah komponen listrik /penerangan yang tersedia	776				Rp 22.981.695,95	0	Rp 0,00	776	Rp 0,00	0	Rp 0,00	0	Rp 0,00	776	Rp 0,00	100%	0%			
			Penyediaan Peralatan dan Perlengkapan Kantor	Jumlah alat tulis kantor yang tersedia	1126				Rp 1.399.716,114,93	1464	Rp 44.708.970,00	118	Rp 44.708.970,00	1041	Rp 56.538.575,00	0	Rp 724.710.313,00	2623	Rp 870.666.828,00	100%	62%			
				Jumlah peralatan dan bahan kebersihan yang tersedia	650					401		0		249		0		650		100%				
			Penyediaan Bahan Logistik Kantor	Jumlah BBM yang disediakan	30000				Rp 300.000,000,00	6172	Rp 61.722.361,00	6625	Rp 61.722.361,00	6089	Rp 60.892.348,00	8926	Rp 79.525.157,00	27812	Rp 263.862.227,00	92%	87%			
				Jumlah logistik rumah tangga kantor yang tersedia	0					0		0		0		0				0%				

No.	Sasaran	Kode	Urusan/Bidang Urusan Pemerintahan dan Program/Kegiatan/Subkegiatan	Indikator Kinerja Program (outcome) / Kegiatan (output) / Subkegiatan	Satuan	Target RPJMD Kabupaten pada Tahun 2021 (Akhir Periode RPJMD)		Realisasi Kinerja RPJMD sampai dengan RKPD tahun lalu (n-2)	Target Kinerja dan Anggaran RKPD Tahun Berjalan (2021) yang Dievaluasi		Realisasi Kinerja pada Triwulan								Realisasi Capaian Kinerja dan Anggaran RKPD kabupaten yang Dievaluasi	Tingkat Capaian Kinerja dan Realisasi Anggaran RKPD yang dievaluasi	Realisasi Kinerja dan Anggaran RPJMD s/d Tahun 2021	Tingkat Capaian Kinerja dan Realisasi Anggaran RPJMD s/d Tahun 2021	Unit PD Penganggung Jawab		
						K	Rp.		K	Rp.	I		II		III		IV								
						K	Rp.		K	Rp.	K	Rp.	K	Rp.	K	Rp.	K	Rp.						K	Rp.
			Penyediaan Barang Cetakan dan Penggandaan	Jumlah cetak dan penggandaan yang tersedia	4573				4573	Rp 40.994.131,25	0	Rp 0,00	1293	Rp 0,00	4435	Rp 1.670.400,00	0	Rp 7.500.000,00	5728	Rp 9.170.400,00	100%	22%			
			Fasilitasi Kunjungan Tamu	Jumlah jamuan rapat/tamu yang disediakan Jumlah kunjungan tamu yang difasilitasi	7000				7000	Rp 20.375.000,00	650	Rp 1.575.000,00	630	Rp 1.575.000,00	00	Rp 0,00	2730	Rp 6.025.000,00	401	Rp 9.175.000,00	570%	45%			
			Penyelenggaraan Rapat Koordinasi dan Konsultasi SKPD	Persentase surat perintah tugas yang ditindaklanjuti Jumlah rapat koordinasi dan konsultasi yang diselenggarakan	10010				10010	Rp 185.102.342,00	100	Rp 2.440.000,00	100	Rp 2.440.000,00	100	Rp 13.100.000,00	100	Rp 134.754.010,00	1000	Rp 152.734.010,00	100%	82%			
			Penyediaan Jasa Penunjang Urusan Pemerintahan Daerah	Persentase terpenuhinya jasa penunjang perkantoran	%				100	Rp 2.489.625.900,00	100	Rp 297.910.537,00	0	Rp 297.910.537,00	0	Rp 404.304.061,00	0	Rp 1.128.090.472,00	100	Rp 2.128.215.607,00	100%	85%			
			Penyediaan Jasa Surat Menyurat	Jumlah surat keluar masuk yang dikelola	5500				5500	Rp 66.037.600,00	1167	Rp 10.973.214,00	1173	Rp 10.973.214,00	973	Rp 14.522.395,00	946	Rp 19.114.860,00	4259	Rp 55.583.683,00	77%	84%			

No.	Sasaran	Kode	Urusan/Bidang Urusan Pemerintahan dan Program/Kegiatan/Subkegiatan	Indikator Kinerja Program (outcome) / Kegiatan (output) / Subkegiatan	Satuan	Target RPJMD Kabupaten pada Tahun 2021 (Akhir Periode RPJMD)		Realisasi Kinerja RPJMD sampai dengan RKPD tahun lalu (n-2)		Target Kinerja dan Anggaran RKPD Tahun Berjalan (2021) yang Dievaluasi		Realisasi Kinerja pada Triwulan								Realisasi Capaian Kinerja dan Anggaran RKPD kabupaten yang Dievaluasi	Tingkat Capaian Kinerja dan Realisasi Anggaran RKPD yang dievaluasi	Realisasi Kinerja dan Anggaran RPJMD s/d Tahun 2021	Tingkat Capaian Kinerja dan Realisasi Anggaran RPJMD s/d Tahun 2021	Unit PD Penganggung Jawab	
						K	Rp.	K	Rp.	K	Rp.	I		II		III		IV							
												K	Rp.	K	Rp.	K	Rp.	K	Rp.						K
			Penyediaan Jasa Komunikasi, Sumber Daya Air dan Listrik	Rekening listrik, air, telepon dan internet yang terbayar	12					Rp 726.000.000,0	3	Rp 82.221.889,0	3	Rp 82.221.889,0	3	Rp 177.066.807,00	3	Rp 270.860.365,00	12	Rp 612.370.950,00	100%	84%			
			Penyediaan Jasa Pelayanan Umum Kantor	Jumlah pengelola keuangan dan barang yang terbayar	80					Rp 1.697.588.300,00	0	Rp 204.715.434,00	20	Rp 204.715.434,00	20	Rp 212.714.859,00	20	Rp 838.115.247,00	60	Rp 1.460.260.974,00	75%	86%			
				Jumlah tenaga keamanan kantor yang terbayar	84						0		21		21		21		63		75%				
				Jumlah tenaga kebersihan yang terbayar	60						0		15		15		15		45		75%				
			Pemeliharaan Barang Milik Daerah Penunjang Urusan Pemerintahan Daerah	Jumlah barang milik daerah penunjang urusan pemerintahan daerah yang dilakukan pemeliharaan	Unit					Rp 749.000.000,0	0	Rp 18.431.700,0	0	Rp 18.431.700,0	0	Rp 289.393.370,00	147	Rp 333.659.750,00	14	Rp 659.916.520,00	100%	88%			
			Penyediaan Jasa Pemeliharaan, Biaya Pemeliharaan dan Pajak Kendaraan Perorangan Dinas	Jumlah kendaraan jabatan yang dipelihara	5					Rp 33.000.000,0	1	Rp 5.238.300,0	1	Rp 5.238.300,0	2	Rp 7.360.000,0	1	Rp 14.875.900,0	5	Rp 32.712.500,0	100%	99%			

No.	Sasaran	Kode	Urusan/Bidang Pemerintahan dan Program/Kegiatan/Subkegiatan	Indikator Kinerja Program (outcome) / Kegiatan (output) / Subkegiatan	Satuan	Target RPJMD Kabupaten pada Tahun 2021 (Akhir Periode RPJMD)		Realisasi Kinerja RPJMD sampai dengan RKPD tahun lalu (n-2)	Target Kinerja dan Anggaran RKPD Tahun Berjalan (2021) yang Dievaluasi		Realisasi Kinerja Pada Triwulan								Realisasi Capaian Kinerja dan Anggaran RKPD kabupaten yang Dievaluasi	Tingkat Capaian Kinerja dan Realisasi Anggaran RKPD yang dievaluasi	Realisasi Kinerja dan Anggaran RPJMD s/d Tahun 2021	Tingkat Capaian Kinerja dan Realisasi Anggaran RPJMD s/d Tahun 2021	Unit PD Penganggung Jawab					
						K			Rp.		K		Rp.		I		II							III		IV		
						K	Rp.		K	Rp.	K	Rp.	K	Rp.	K	Rp.	K	Rp.						K	Rp.	K	Rp.	K
			atau Kendaraan Dinas Jabatan	Jumlah kendaraan dinas/operasional yang dipelihara	5				5		1	1	0	1	3	60%												
			Penyediaan Jasa Pemeliharaan, Biaya Pemeliharaan, Pajak, dan Perizinan Kendaraan Dinas Operasional atau Lapangan	Jumlah STNK kendaraan dinas yang lunas pajaknya	0				0		0	0	0	0	0	0%												
				Jumlah kendaraan dinas/operasional yang dipelihara	10				Rp 112.000.000,00		0	Rp 3.293.400,00	0	Rp 3.293.400,00	6	Rp 70.334.300,00	2	Rp 17.357.950,00	8	Rp 94.279.050,00	80%	84%						
				-	90				90		1	5	6	77	89	98%												

No.	Sasaran	Kode	Urusan/Bidang Urusan Pemerintahan dan Program/Kegiatan/Subkegiatan	Indikator Kinerja Program (outcome) / Kegiatan (output) / Subkegiatan	Satuan	Target RPJMD Kabupaten pada Tahun 2021 (Akhir Periode RPJMD)		Realisasi Kinerja RPJMD sampai dengan RKPD tahun lalu (n-2)		Target Kinerja dan Anggaran RKPD Tahun Berjalan (2021) yang Dievaluasi		Realisasi Kinerja pada Triwulan								Realisasi Capaian Kinerja dan Anggaran RKPD kabupaten yang Dievaluasi	Tingkat Capaian Kinerja dan Realisasi Anggaran RKPD yang dievaluasi	Realisasi Kinerja dan Anggaran RPJMD s/d Tahun 2021	Tingkat Capaian Kinerja dan Realisasi Anggaran RPJMD s/d Tahun 2021	Unit PD Penganggung Jawab		
						K	Rp.	K	Rp.	K	Rp.	I		II		III		IV								
										K	Rp.	K	Rp.	K	Rp.	K	Rp.	K	Rp.						K	Rp.
				penilaian individu atas bangunan PBB	2					2		1		1		0		0		2		100%				
			Penyediaan Sarana dan Prasarana Pengelolaan Pajak Daerah	Jumlah kebijakan pajak daerah yang ditetapkan	1					1	Rp. 1.247.158.398,00	0	Rp. 0,00	0	Rp. 0,00	0	Rp. 0,00	1	Rp. 1.113.127.500,00	1	Rp. 1.113.127.500,00	100%	89%			
			Pengolahan, Pemeliharaan, dan Pelaporan Basis Data Pajak Daerah	Jumlah dan jenis data pajak daerah yang diolah	9					9	Rp. 526.142.828,00	9	Rp. 37.840.000,00	9	Rp. 37.840.000,00	9	Rp. 91.519.560,00	9	Rp. 259.016.624,00	9	Rp. 426.216.184,00	100%	81%			
				Jumlah data base yang di bangun/di pelihara	2					2		1		0		1		0		2		100%				
				Jumlah data informasi yang diperbarui.	3					3		1		1		1		0		3		100%				
				Jumlah obyek pajak yang dilakukan penilaian massal	800000					800000		827011		0		0		0		827011		100%				

No.	Sasaran	Kode	Urusan/Bidang Urusan Pemerintahan dan Program/Kegiatan/Subkegiatan	Indikator Kinerja Program (outcome) / Kegiatan (output) / Subkegiatan	Satuan	Target RPJMD Kabupaten pada Tahun 2021 (Akhir Periode RPJMD)		Realisasi Capaian Kinerja RPJMD sampai dengan RKPD tahun lalu (n-2)		Target Kinerja dan Anggaran RKPD Tahun Berjalan (2021) yang Dievaluasi		Realisasi Kinerja Pada Triwulan								Realisasi Kinerja dan Anggaran RKPD kabupaten yang Dievaluasi	Tingkat Capaian Kinerja dan Realisasi Anggaran RKPD yang dievaluasi	Realisasi Kinerja dan Anggaran RPJMD s/d Tahun 2021	Tingkat Capaian Kinerja dan Realisasi Anggaran RPJMD s/d Tahun 2021	Unit PD Penganggung Jawab
						K	Rp.	K	Rp.	K	Rp.	I		II		III		IV						
										K	Rp.	K	Rp.	K	Rp.	K	Rp.	K	Rp.					
			Penilaian Pajak Bumi dan Bangunan Perdesaan dan Perkotaan (PBBP2) serta Bea Perolehan Hak atas Tanah dan Bangunan (BPHTB)	Jumlah Laporan penilaian PBB	4			4	Rp 316.935.892,14	1	Rp 0,00	1	Rp 0,00	1	Rp 0,00	1	Rp 44.250.000,00	4	Rp 44.250.000,00	100%	13%			
			Penetapan Pajak Daerah	Jumlah Laporan penilaian BPHTB	4			4		1		1		1		1		4		100%				
			Penetapan Pajak Daerah	Jumlah verifikasi ketetapan pajak daerah	21500			21500	Rp 1.412.624.495,00	6060	Rp 23.057.639,00	6010	Rp 23.057.639,00	6742	Rp 34.873.185,00	6222	Rp 1.281.597.580,00	25034	Rp 1.362.586.043,00	100%	96%			
			Penetapan Pajak Daerah	jumlah surat pemberitahuan dan ketetapan yang disampaikan ke WP	831636			831636		827011		6010		6742		0		839763		100%				
			Penetapan Pajak Daerah	Prosentase jumlah tunggakan yang ada objek pajaknya	72			72		13,8		18,99		41,68		18,03		92,5		100%				
			Penetapan Pajak Daerah	Prosentase jumlah tunggakan yang tidak ada objek pajaknya	1			1		0,71		0,08		0,95		2,86		4,6		100%				
			Penagihan Pajak Daerah	Jumlah Pembayaran	1500			1500	Rp 860.230	880	Rp 7.682.143,00	914	Rp 7.682.143,00	981	Rp 190.720	777	Rp 493.790	3552	Rp 699.889.796,00	100%	81%			

No.	Sasaran	Kode	Urusan/Bidang Urusan Pemerintahan dan Program/Kegiatan/Subkegiatan	Indikator Kinerja Program (outcome) / Kegiatan (output) / Subkegiatan	Satuan	Target RPJMD Kabupaten pada Tahun 2021 (Akhir Periode RPJMD)		Realisasi Kinerja RPJMD sampai dengan RKPD tahun lalu (n-2)	Target Kinerja dan Anggaran RKPD Tahun Berjalan (2021) yang Dievaluasi		Realisasi Kinerja Pada Triwulan								Realisasi Capaian Kinerja dan Anggaran RKPD kabupaten yang Dievaluasi	Tingkat Capaian Kinerja dan Realisasi Anggaran RKPD yang dievaluasi	Realisasi Kinerja dan Anggaran RPJMD s/d Tahun 2021	Tingkat Capaian Kinerja dan Realisasi Anggaran RPJMD s/d Tahun 2021	Unit PD Penganggung Jawab		
						K	Rp.		K	Rp.	I		II		III		IV								
						K	Rp.		K	Rp.	K	Rp.	K	Rp.	K	Rp.	K	Rp.						K	Rp.
			Penyusunan Dokumen Perencanaan Perangkat Daerah	Jumlah Dokumen Perencanaan PD Yang Disusun Tepat Waktu	3				3	Rp 6.250.000,00	1	Rp 0,00	1	Rp 0,00	1	Rp 2.675.000,00	0	Rp 1.825.000,00	3	Rp 4.500.000,00	100%	72%			
			Evaluasi Kinerja Perangkat Daerah	Jumlah Dokumen Monev PD Yang Tersusun	4				4	Rp 0,00	1	Rp 0,00	1	Rp 0,00	1	Rp 0,00	1	Rp 0,00	4	Rp 0,00	100%	0%			
			Administrasi Keuangan Perangkat Daerah	Persentase realisasi anggaran PD	%				85	Rp 8.904.741.000,00	0	Rp 1.721.604.180,00	0	Rp 1.721.604.180,00	0	Rp 2.088.711.953,00	85	Rp 2.259.679.157,00	85	Rp 7.791.599.470,00	100%	87%			
			Penyediaan Gaji dan Tunjangan ASN	Jumlah ASN Yang Mendapatkan Gaji Dan Tunjangan	61				61	Rp 8.897.441.000,00	61	Rp 1.720.444.180,00	61	Rp 1.720.444.180,00	61	Rp 2.086.875.953,00	61	Rp 2.257.925.157,00	61	Rp 7.785.689.470,00	100%	87%			
			Koordinasi dan Penyusunan Laporan Keuangan Bulanan/Triwulanan/Semesteran SKPD	Jumlah Laporan Keuangan Bulanan/Semesteran PD Yang Tersusun	13				13	Rp 7.300.000,00	4	Rp 1.160.000,00	3	Rp 1.160.000,00	3	Rp 1.836.000,00	3	Rp 1.754.000,00	13	Rp 5.910.000,00	100%	80%			
			Administrasi Umum Perangkat Daerah	Nilai Survey Kepuasan Masyarakat (SKM)	Nilai				83	Rp 409.176.028,25	0	Rp 69.954.949,00	0	Rp 69.954.949,00	0	Rp 63.014.171,00	83	Rp 116.960.175,00	83	Rp 319.884.244,00	100%	78%			

No.	Sasaran	Kode	Urusan/Bidang Urusan Pemerintahan dan Program/Kegiatan/Subkegiatan	Indikator Kinerja Program (outcome) / Kegiatan (output) / Subkegiatan	Satuan	Target RPJMD Kabupaten pada Tahun 2021 (Akhir Periode RPJMD)		Realisasi Kinerja RPJMD sampai dengan RPKD tahun lalu (n-2)	Target Kinerja dan Anggaran RPKD Tahun Berjalan (2021) yang Dievaluasi	Realisasi Kinerja pada Triwulan								Realisasi Capaian Kinerja dan Anggaran RPKD kabupaten yang Dievaluasi		Tingkat Capaian Kinerja dan Realisasi Anggaran RPKD yang dievaluasi		Realisasi Kinerja dan Anggaran RPJMD s/d Tahun 2021	Tingkat Capaian Kinerja dan Realisasi Anggaran RPKD s/d Tahun 2021	Unit PD Penganggung Jawab		
						K				Rp.		I		II		III									IV	
						K	Rp.			K	Rp.	K	Rp.	K	Rp.	K	Rp.								K	Rp.
			Penyediaan Komponen Instalasi Listrik/Penerangan Bangunan Kantor	Jumlah Komponen Listrik / Penerangan Yang Tersedia	13		Rp 9.974.698,35	13	Rp 4.083.000,00	13	Rp 4.083.000,00	13	Rp 1.913.000,00	13	Rp 1.702.500,00	13	Rp 11.781.500,00	100%	118%							
			Penyediaan Peralatan Rumah Tangga	Jumlah Peralatan Rumah Tangga Yang Tersedia	6		Rp 3.114.011,75	6	Rp 0,00	6	Rp 0,00	6	Rp 0,00	6	Rp 0,00	6	Rp 0,00	100%	0%							
			Penyediaan Bahan Logistik Kantor	Jumlah BBM Yang Disediakan	3600		Rp 163.000.000,00	900	Rp 40.961.949,00	900	Rp 40.961.949,00	900	Rp 33.188.171,00	900	Rp 39.517.294,00	3600	Rp 154.629.363,00	100%	94%							
			Penyediaan Barang Cetak dan Penggandaan	Jumlah Cetak Dan Penggandaan Yang Tersedia	2		Rp 750.000,00	2	Rp 217.000,00	2	Rp 217.000,00	2	Rp 0,00	2	Rp 0,00	2	Rp 434.000,00	100%	57%							
			Penyediaan Bahan Bacaan dan Peraturan Perundang-undangan	Jumlah Buku Bacaan, Peraturan Perundang-undangan Dan Koran Yang Tersedia	2		Rp 2.160.000,00	2	Rp 310.000,00	2	Rp 310.000,00	2	Rp 465.000,00	2	Rp 520.000,00	2	Rp 1.605.000,00	100%	74%							

No.	Sasaran	Kode	Urusan/Bidang Urusan Pemerintahan dan Program/Kegiatan/Subkegiatan	Indikator Kinerja Program (outcome) / Kegiatan (output) / Subkegiatan	Satuan	Target RPJMD Kabupaten pada Tahun 2021 (Akhir Periode RPJMD)		Realisasi Kinerja RPJMD sampai dengan RKPD tahun lalu (n-2)	Target Kinerja dan Anggaran RKPD Tahun Berjalan (2021) yang Dievaluasi	Realisasi Kinerja Pada Triwulan								Realisasi Kinerja dan Anggaran RKPD kabupaten yang Dievaluasi	Tingkat Capaian Kinerja dan Realisasi Anggaran RKPD yang dievaluasi	Realisasi Kinerja dan Anggaran RPJMD s/d Tahun 2021	Tingkat Capaian Kinerja dan Realisasi Anggaran RPJMD s/d Tahun 2021	Unit PD Penganggung Jawab		
						K				I		II		III		IV								
						K	Rp.			K	Rp.	K	Rp.	K	Rp.	K	Rp.						K	Rp.
			Penyediaan Bahan/Material	Jumlah bahan/material yang tersedia	2				Rp 34.254.531,15	2	Rp 6.883.000,00	2	Rp 6.883.000,00	2	Rp 4.013.000,00	2	Rp 9.800.000,00	2	Rp 27.579.000,00	100%	80%			
			Fasilitasi Kunjungan Tamu	Jumlah Jamuan Rapat / Tamu Yang Disediakan	190				Rp 3.950.000,00	50	Rp 0,00	50	Rp 0,00	50	Rp 0,00	40	Rp 754.500,00	190	Rp 754.500,00	100%	19%			
			Penyelenggaraan Rapat Koordinasi dan Konsultasi SKPD	Persentase Surat Tugas Yang Ditindaklanjuti	100				Rp 191.972.787,00	100	Rp 17.500.000,00	100	Rp 17.500.000,00	100	Rp 23.435.000,00	100	Rp 64.665.881,00	100	Rp 123.100.881,00	100%	64%			
			Pengadaan Barang Milik Daerah Penunjang Urusan Pemerintah Daerah	Jumlah BMD yang diadakan	Jenis				Rp 721.815.491,50	0	Rp 0,00	0	Rp 0,00	0	Rp 569.566.000,00	3	Rp 28.750.000,00	3	Rp 598.316.000,00	100%	82%			
			Pengadaan Kendaraan Perorangan Dinas atau Kendaraan Dinas Jabatan	Jumlah Mobil Jabatan yang Diadakan	1				Rp 472.468.000,00	0	Rp 0,00	1	Rp 0,00	0	Rp 469.388.000,00	0	Rp 0,00	1	Rp 469.388.000,00	100%	99%			

No.	Sasaran	Kode	Urusan/Bidang Urusan Pemerintahan dan Program/Kegiatan/Subkegiatan	Indikator Kinerja Program (outcome) / Kegiatan (output) / Subkegiatan	Satuan	Target RPJMD Kabupaten pada Tahun 2021 (Akhir Periode RPJMD)		Realisasi Kinerja RPJMD sampai dengan RKPD tahun lalu (n-2)	Target Kinerja dan Anggaran RKPD Tahun Berjalan (2021) yang Dievaluasi	Realisasi Kinerja Pada Triwulan								Realisasi Kinerja dan Anggaran RKPD kabupaten yang Dievaluasi	Tingkat Capaian Kinerja dan Realisasi Anggaran RKPD yang dievaluasi	Realisasi Kinerja dan Anggaran RPJMD s/d Tahun 2021	Tingkat Capaian Kinerja dan Realisasi Anggaran RPJMD s/d Tahun 2021	Unit PD Pengung Jawab	
						K				I		II		III		IV							
						K	Rp.			K	Rp.	K	Rp.	K	Rp.	K	Rp.						K
			Pengadaan Peralatan dan Mesin Lainnya	Jumlah Peralatan Dan Perlengkapan Gedung/Kantor/Rumah Dinas/Jabatan Yang Diadakan	7				Rp 215.347.491,50	0	Rp 0,00	2	Rp 0,00	3	Rp 100.178.000,00	2	Rp 28.750.000,00	7	Rp 128.928.000,00	100%	59%		
			Pengadaan Sarana dan Prasarana Pendukung Gedung Kantor atau Bangunan Lainnya	Jumlah Sarana dan Prasarana Pendukung Gedung Kantor atau Bangunan Lainnya	2				Rp 34.000.000,00	0	Rp 0,00	2	Rp 0,00	0	Rp 0,00	0	Rp 0,00	2	Rp 0,00	100%	0%		
			Penyediaan Jasa Penunjang Urusan Pemerintahan Daerah	Persentase terpenuhinya jasa penunjang perkantoran	%				Rp 1.033.18.100,00	100	Rp 132.512.213,00	100	Rp 246.797.324,00	100	Rp 378.749.442,00	100	Rp 890.571.192,00	100	Rp 890.571.192,00	100%	86%		
			Penyediaan Jasa Komunikasi, Sumber Daya Air dan Listrik	Rekening listrik, air, telepon dan internet yang terbayar	12				Rp 172.500.000,00	12	Rp 37.699.565,00	12	Rp 37.699.565,00	12	Rp 36.311.072,00	12	Rp 50.385.706,00	12	Rp 162.095.908,00	100%	93%		
			Penyediaan Jasa Pelayanan Umum Kantor	Jumlah Pengelola Keuangan dan Barang Yang Terbayar	23				Rp 860.618.100,00	23	Rp 94.812.648,00	23	Rp 94.812.648,00	23	Rp 210.486.252,00	23	Rp 328.363.736,00	23	Rp 728.475.284,00	100%	84%		

No.	Sasaran	Kode	Urusan/Bidang Urusan Pemerintahan dan Program/Kegiatan/Subkegiatan	Indikator Kinerja Program (outcome) / Kegiatan (output) / Subkegiatan	Satuan	Target RPJMD Kabupaten pada Tahun 2021 (Akhir Periode RPJMD)		Realisasi Kinerja RPJMD sampai dengan RKPD tahun lalu (n-2)	Target Kinerja dan Anggaran RKPD Tahun Berjalan (2021) yang Dievaluasi	Realisasi Kinerja Pada Triwulan								Realisasi Capaian Kinerja dan Anggaran RKPD kabupaten yang Dievaluasi	Tingkat Capaian Kinerja dan Realisasi Anggaran RKPD yang dievaluasi	Realisasi Kinerja dan Anggaran RPJMD s/d Tahun 2021	Tingkat Capaian Kinerja dan Realisasi Anggaran RPJMD s/d Tahun 2021	Unit PD Penganggung Jawab		
						K				I		II		III		IV								
						K	Rp.			K	Rp.	K	Rp.	K	Rp.	K	Rp.						K	Rp.
				Jumlah Tenaga Non ASN Yang Terbayar	6				6	6	6	6	6	6	6			100%						
			Pemeliharaan Barang Milik Daerah Penunjang Urusan Pemerintahan Daerah	Jumlah BMD penunjang urusan pemerintahan daerah yang dilakukan pemeliharaan	Jenis				Rp 166.500.000,00	5	Rp 8.116.900,00	5	Rp 8.116.900,00	5	Rp 40.257.561,00	5	Rp 52.238.500,00	5	Rp 108.729.861,00	100%	65%			
			Penyediaan Jasa Pemeliharaan, Biaya Pemeliharaan dan Pajak Kendaraan Perorangan Dinas atau Kendaraan Dinas Jabatan	Jumlah Kendaraan Jabatan Yang Dipelihara	6				Rp 30.000.000,00	6	1	Rp 850.000,00	2	Rp 850.000,00	0	Rp 0,00	3	Rp 23.573.000,00	6	Rp 25.273.000,00	100%	84%		
			Penyediaan Jasa Pemeliharaan, Pajak, dan Perizinan Kendaraan Dinas Operasional	Jumlah STNK Kendaraan Jabatan Yang Lunas Pajaknya	6				0	6	2	0	0	0	4	6			100%					
			Penyediaan Jasa Pemeliharaan, Biaya Pemeliharaan, Pajak, dan Perizinan Kendaraan Dinas Operasional	Jumlah STNK Kendaraan Dinas Operasional Yang Lunas Pajaknya	14				Rp 26.000.000,00	14	1	Rp 171.900,00	5	Rp 171.900,00	1	Rp 110.000,00	7	Rp 12.445.000,00	14	Rp 12.898.800,00	100%	49%		

No.	Sasaran	Kode	Urusan/Bidang Urusan Pemerintahan dan Program/Kegiatan/Subkegiatan	Indikator Kinerja Program (outcome) / Kegiatan (output) / Subkegiatan	Satuan	Target RPJMD Kabupaten pada Tahun 2021 (Akhir Periode RPJMD)		Realisasi Capaian Kinerja RPJMD sampai dengan RKPD tahun lalu (n-2)	Target Kinerja dan Anggaran RKPD Tahun Berjalan (2021) yang Dievaluasi	Realisasi Kinerja Pada Triwulan								Realisasi Capaian Kinerja dan Anggaran RKPD kabupaten yang Dievaluasi		Tingkat Capaian Kinerja dan Realisasi Anggaran RKPD yang dievaluasi		Realisasi Kinerja dan Anggaran RPJMD s/d Tahun 2021	Tingkat Capaian Kinerja dan Realisasi Anggaran RPJMD s/d Tahun 2021	Unit PD Penganggung Jawab								
						K				Rp.		I		II		III		IV		K					Rp.		K		Rp.			
						K	Rp.			K	Rp.	K	Rp.	K	Rp.	K	Rp.	K	Rp.	K	Rp.				K	Rp.	K	Rp.	K	Rp.		
			Pemeliharaan/Rehabilitasi Sarana dan Prasarana Pendukung Gedung Kantor atau Bangunan Lainnya yang Dipelihara/Rehabilitasi	Jumlah Sarana dan Prasarana Pendukung Gedung Kantor atau Bangunan Lainnya yang Dipelihara/Rehabilitasi	3				Rp 15.500.000,00	3	Rp 4.340.000,00	3	Rp 4.340.000,00	3	Rp 4.100.000,00	3	Rp 3.120.000,00	3	Rp 15.900.000,00	100%	102%											
				Jumlah Perlengkapan Gedung / Kantor Yang Dipelihara	5					5				5				5		100%												
																			Rata-Rata Capaian Kinerja yang Dievaluasi (%)		100%											
																			Predikat Kinerja yang Dievaluasi		ST											
	Meningkatkan kualitas pelayanan SDM Aparatur Pemerintahan Kabupaten Sidoarjo yang mendukung kualitas layanan																										Badan Kepegawaian Daerah					
			KEPEGAWAIAN																													

No.	Sasaran	Kode	Urusan/Bidang Pemerintahan dan Program/Kegiatan/Subkegiatan	Indikator Kinerja Program (outcome) / Kegiatan (output) / Subkegiatan	Satuan	Target RPJMD Kabupaten pada Tahun 2021 (Akhir Periode RPJMD)		Realisasi Kinerja RPJMD sampai dengan RKPD tahun lalu (n-2)	Realisasi Kinerja pada Triwulan								Realisasi Capaian Kinerja dan Anggaran RPKD kabupaten yang Dievaluasi	Tingkat Capaian Kinerja dan Realisasi Anggaran RPKD yang dievaluasi	Realisasi Kinerja dan Anggaran RPJMD s/d Tahun 2021	Tingkat Capaian Kinerja dan Realisasi Anggaran RPJMD s/d Tahun 2021	Unit PD Penganggung Jawab			
						Target Kinerja dan Anggaran RPKD Tahun Berjalan (2021) yang Dievaluasi			I		II		III		IV									
						K	Rp.		K	Rp.	K	Rp.	K	Rp.	K	Rp.						K	Rp.	
			Evaluasi Pengadaan ASN dan Pengadaan ASN	Prosentase Pemenuhan Kebutuhan Pegawai	80				Rp 1.266.474.094,95		Rp 63.473.875,00		Rp 63.473.875,00		Rp 38.038.250,00		Rp 649.819.725,00		Rp 814.805.725,00		100%	64%		
			Pengelolaan Data Kepegawaian	Prosentase Peningkatan Pemanfaatan Data Simpeg	80				Rp 4.374.687,60		Rp 0,00		Rp 0,00		Rp 3.176.050,00		Rp 990.000,00		Rp 4.166.050,00		100%	95%		
			Mutasi dan Promosi ASN	Prosentase administrasi mutasi jabatan, kepangkatan, pemberhentian dan pensiun yang terselesaikan	%				Rp 904.706.966,25	100	Rp 131.064.029,00	100	Rp 131.064.029,00	100	Rp 94.081.229,00	100	Rp 86.857.000,00	100	Rp 443.066.287,00		100%	48%		
			Pengelolaan Mutasi ASN	Prosentase administrasi mutasi jabatan yang terselesaikan	100				Rp 690.764.302,60	100	Rp 12.310.330,00	100	Rp 12.310.330,00	100	Rp 29.112.650,00	100	Rp 74.002.000,00	100	Rp 127.735.310,00		100%	18%		
			Pengelolaan Kenaikan Pangkat ASN	Prosentase administrasi kepangkatan, pemberhentian dan pensiun yang terselesaikan	100				Rp 213.942.663,65	100	Rp 118.753.699,00	100	Rp 118.753.699,00	100	Rp 64.968.579,00	100	Rp 12.855.000,00	100	Rp 315.330.977,00		100%	147%		

No.	Sasaran	Kode	Urusan/Bidang Urusan Pemerintahan dan Program/Kegiatan/Subkegiatan	Indikator Kinerja Program (outcome) / Kegiatan (output) / Subkegiatan	Satuan	Target RPJMD Kabupaten pada Tahun 2021 (Akhir Periode RPJMD)		Realisasi Kinerja RPJMD sampai dengan RPKD tahun lalu (n-2)	Target Kinerja dan Anggaran RPKD Tahun Berjalan (2021) yang Dievaluasi	Realisasi Kinerja pada Triwulan								Realisasi Capaian Kinerja dan Anggaran RPKD kabupaten yang Dievaluasi	Tingkat Capaian Kinerja dan Realisasi Anggaran RPKD yang dievaluasi	Realisasi Kinerja dan Anggaran RPJMD s/d Tahun 2021	Tingkat Capaian Kinerja dan Realisasi Anggaran RPJMD s/d Tahun 2021	Unit PD Penganggung Jawab		
						K				Rp.		I		II		III							IV	
						K	Rp.			K	Rp.	K	Rp.	K	Rp.	K	Rp.						K	Rp.
			Pengembangan Kompetensi ASN	Prosentase PNS Berkinerja Baik dan Sangat Baik	%				Rp 549.526.793,00	0	Rp 111.555.291,00	0	Rp 111.555.291,00	0	Rp 194.596.500,00	80	Rp 124.581.750,00	80	Rp 542.288.832,00	100%	98%			
			Peningkatan Kapasitas Kinerja ASN	Prosentase pegawai dalam talent pool pada kuadran 6,7,8 dan 9	80				Rp 225.226.793,00	0	Rp 1.370.000,00	0	Rp 1.370.000,00	0	Rp 6.887.500,00	80	Rp 114.181.750,00	80	Rp 123.809.250,00	100%	54%			
			Pengelolaan Assessment Center	Prosentase Rekomendasi Hasil Penilaian Kompetensi Yang Ditindaklanjuti	100				Rp 324.300.000,00	10	Rp 110.185.291,00	10	Rp 110.185.291,00	10	Rp 187.709.000,00	100	Rp 10.400.000,00	10	Rp 418.479.582,00	100%	129%			
			Penilaian dan Evaluasi Kinerja Aparatur	Prosentase layanan pembinaan dan layanan kesejahteraan ASN yang ditindaklanjuti	%				Rp 412.126.179,20	10	Rp 100.248.500,00	10	Rp 100.248.500,00	10	Rp 40.638.000,00	100	Rp 109.967.000,00	10	Rp 351.102.000,00	100%	85%			
			Pengelolaan Pemberian Penghargaan Bagi Pegawai	Prosentase layanan kesejahteraan ASN yang ditindaklanjuti	100				Rp 238.366.402,70	10	Rp 63.494.200,00	10	Rp 63.494.200,00	10	Rp 38.958.000,00	100	Rp 76.010.000,00	10	Rp 241.956.400,00	100%	101%			
			Pembinaan Disiplin ASN	Prosentase penyelesaian dugaan dan atau pelanggaran	100				Rp 173.759.776,50	10	Rp 36.754.300,00	10	Rp 36.754.300,00	10	Rp 1.680.000,00	100	Rp 33.957.000,00	10	Rp 109.145.600,00	100%	62%			

No.	Sasaran	Kode	Urusan/Bidang Pemerintahan dan Program/Kegiatan/Subkegiatan	Indikator Kinerja Program (outcome) / Kegiatan (output) / Subkegiatan	Satuan	Target RPJMD Kabupaten pada Tahun 2021 (Akhir Periode RPJMD)		Realisasi Kinerja RPJMD sampai dengan RKPD tahun lalu (n-2)	Target Kinerja dan Anggaran RKPD Tahun Berjalan (2021) yang Dievaluasi	Realisasi Kinerja pada Triwulan								Realisasi Capaian Kinerja dan Anggaran RKPD kabupaten yang Dievaluasi	Tingkat Capaian Kinerja dan Realisasi Anggaran RKPD yang dievaluasi	Realisasi Kinerja dan Anggaran RPJMD s/d Tahun 2021	Tingkat Capaian Kinerja dan Realisasi Anggaran RPJMD s/d Tahun 2021	Unit PD Penganggung Jawab		
						K				I		II		III		IV								
						K	Rp.			K	Rp.	K	Rp.	K	Rp.	K	Rp.						K	Rp.
			Pembinaan, Pengeordinasian, Fasilitasi, Pemantauan, Evaluasi, dan Pelaporan Pengembangan Kompetensi Teknis umum, Inti, dan pilihan bagi Jabatan Administrasi Penyelenggara Urusan Pemerintahan Konkuren, Perangkat Daerah Penunjang, dan Urusan Pemerintahan Um	Prosentase Peserta Diklat Yang Meningkatkan Kompetensi sinya	80				Rp 24.005.768,05	0	Rp 8.752.500,00	0	Rp 8.752.500,00	0	Rp 3.399.000,00	80	Rp 3.012.100,00	80	Rp 23.916.100,00	100%	99%			
			Sertifikasi, Kelembagaan, Pengembangan Kompetensi Manajerial dan Fungsional	Prosentase peserta diklat yang lulus bersertifikat	%				Rp 3.257.309.497,00	10	Rp 305.743.200,00	5	Rp 305.743.200,00	35	Rp 1.141.688.800,00	30	Rp 1.212.381.700,00	80	Rp 2.965.56.900,00	100%	91%			

No.	Sasaran	Kode	Urusan/Bidang Urusan Pemerintahan dan Program/Kegiatan/Subkegiatan	Indikator Kinerja Program (outcome) / Kegiatan (output) / Subkegiatan	Satuan	Target RPJMD Kabupaten pada Tahun 2021 (Akhir Periode RPJMD)		Realisasi Capaian Kinerja RPJMD sampai dengan RKPD tahun lalu (n-2)	Target Kinerja dan Anggaran RKPD Tahun Berjalan (2021) yang Dievaluasi		Realisasi Kinerja Pada Triwulan								Realisasi Capaian Kinerja dan Anggaran RKPD kabupaten yang Dievaluasi	Tingkat Capaian Kinerja dan Realisasi Anggaran RKPD yang dievaluasi	Realisasi Kinerja dan Anggaran RPJMD s/d Tahun 2021	Tingkat Capaian Kinerja dan Realisasi Anggaran RPJMD s/d Tahun 2021	Unit PD Penganggung Jawab				
						K			Rp.		K		Rp.		I		II							III		IV	
						K	Rp.		K	Rp.	K	Rp.	K	Rp.	K	Rp.	K	Rp.						K	Rp.	K	Rp.
			Pengembangan Inovasi dan Teknologi	Jumlah penelitian/pengembangan/perekayasaan bidang teknologi dan inovasi yang difasilitasi	inovasi				Rp 313.966.643,73	10	Rp 9.487.400,00	0	Rp 9.487.400,00	0	Rp 89.833.500,00	0	Rp 137.293.900,00	10	Rp 246.102.200,00	100%	78%						
			Penelitian, Pengembangan, dan Perekayasaan di Bidang Teknologi dan Inovasi	Jumlah penelitian/pengembangan/perekayasaan bidang teknologi dan inovasi yang difasilitasi	10				Rp 313.966.643,73	10	Rp 9.487.400,00	0	Rp 9.487.400,00	0	Rp 89.833.500,00	0	Rp 137.293.900,00	10	Rp 246.102.200,00	100%	78%						
Rata-Rata Capaian Kinerja yang Dievaluasi (%)																		100%									
Predikat Kinerja yang Dievaluasi																		ST									
			INSPEKTORAT DAERAH PROGRAM PENUNJANG URUSAN PEMERINTAHAN DAERAH KABUPATEN/KOTA	Tingkat Kepuasan Aparatur SKPD terhadap Pelayanan Administrasi Perkantoran	%				Rp 15.172.416.458,45	76	Rp 2.935.573.757,00	0	Rp 2.935.573.757,00	0	Rp 3.435.935.138,00	0	Rp 3.997.680.772,00	79,02	Rp 13.304.763.424,00	100%	87%				Inspektorat		

No.	Sasaran	Kode	Urusan/Bidang Urusan Pemerintahan dan Program/Kegiatan/Subkegiatan	Indikator Kinerja Program (outcome) / Kegiatan (output) / Subkegiatan	Satuan	Target RPJMD Kabupaten pada Tahun 2021 (Akhir Periode RPJMD)		Realisasi Capaian Kinerja RPJMD sampai dengan RKPD tahun lalu (n-2)	Target Kinerja dan Anggaran RKPD Tahun Berjalan (2021) yang Dievaluasi		Realisasi Kinerja pada Triwulan								Realisasi Kinerja dan Anggaran RKPD kabupaten yang Dievaluasi	Tingkat Capaian Kinerja dan Realisasi Anggaran RKPD yang dievaluasi	Realisasi Kinerja dan Anggaran RPJMD s/d Tahun 2021	Tingkat Capaian Kinerja dan Realisasi Anggaran RPJMD s/d Tahun 2021	Unit PD Penganggung Jawab		
						K	Rp.		K	Rp.	I		II		III		IV								
						K	Rp.		K	Rp.	K	Rp.	K	Rp.	K	Rp.	K	Rp.						K	Rp.
			Perencanaan, Penganggaran, dan Evaluasi Kinerja Perangkat Daerah	Nilai SAKIP	Nilai				80	Rp 2.002.548,50	0	Rp 1.215.000,00	0	Rp 1.215.000,00	0	Rp 24.800,00	83.24	Rp 205.200,00	83.24	Rp 2.660.000,00	100%	132%			
			Penyusunan Dokumen Perencanaan Perangkat Daerah	Jumlah dokumen perencanaan PD yang disusun tepat waktu	8				8	Rp 0,00	5	Rp 0,00	1	Rp 0,00	1	Rp 0,00	1	Rp 0,00	8	Rp 0,00	100%	0%			
			Koordinasi dan Penyusunan Laporan Capaian Kinerja dan Ikhtisar Realisasi Kinerja SKPD	Jumlah dokumen laporan kinerja PD yang disusun tepat waktu	2				2	Rp 2.002.548,50	2	Rp 1.215.000,00	0	Rp 1.215.000,00	0	Rp 24.800,00	0	Rp 205.200,00	2	Rp 2.660.000,00	100%	132%			
			Administrasi Keuangan Perangkat Daerah	Persentase realisasi anggaran PD	%				80	Rp 12.022.653.114,00	168	Rp 2.486.129.684,00	259	Rp 2.486.129.684,00	2053	Rp 2.772.159.873,00	2654	Rp 3.075.938.349,00	8977	Rp 10.820.357.590,00	100%	89%			
			Penyediaan Gaji dan Tunjangan ASN	Jumlah ASN yang mendapatkan gaji dan tunjangan	60				60	Rp 12.022.653.114,00	60	Rp 2.486.129.684,00	60	Rp 2.486.129.684,00	60	Rp 2.772.159.873,00	60	Rp 3.075.938.349,00	60	Rp 10.820.357.590,00	100%	89%			
			Penyediaan Administrasi	Jumlah jam kerja lembur	50				50	Rp 0,00	0	Rp 0,00	0	Rp 0,00	0	Rp 0,00	0	Rp 0,00	0	Rp 0,00	0%	0%			

No.	Sasaran	Kode	Urusan/Bidang Pemerintahan dan Program/Kegiatan/ Subkegiatan	Indikator Kinerja Program (outcome) / Kegiatan (output) / Subkegiatan	Satuan	Target RPJMD Kabupaten pada Tahun 2021 (Akhir Periode RPJMD)		Realisasi Kinerja RPJMD sampai dengan RKPD tahun lalu (n-2)	Target Kinerja dan Anggaran RKPD Tahun Berjalan (2021) yang Dievaluasi		Realisasi Kinerja Pada Triwulan								Realisasi Kinerja dan Anggaran RKPD kabupaten yang Dievaluasi	Tingkat Capaian Kinerja dan Realisasi Anggaran RKPD yang dievaluasi	Realisasi Kinerja dan Anggaran RPJMD s/d Tahun 2021	Tingkat Capaian Kinerja dan Realisasi Anggaran RPJMD s/d Tahun 2021	Unit PD Penganggung Jawab		
						K	Rp.		K	Rp.	I		II		III		IV								
						K	Rp.		K	Rp.	K	Rp.	K	Rp.	K	Rp.	K	Rp.						K	Rp.
			Penyediaan Peralatan Rumah Tangga	Jumlah peralatan rumah tangga yang tersedia	390				Rp 18.529.428,55	178	Rp 10.025.000,00	0	Rp 10.025.000,00	0	Rp 0,00	212	Rp 6.474.600,00	390	Rp 26.524.600,00	100%	143%				
			Penyediaan Bahan Logistik Kantor	jumlah BBM yang disediakan	15000				Rp 180.000,00	3741	Rp 31.310.287,00	4595	Rp 31.310.287,00	3823	Rp 38.228.897,00	5721	Rp 63.311.140,00	17880	Rp 164.160.611,00	100%	91%				
			Penyediaan Barang Cetakan dan Penggandaan	Jumlah cetak dan penggandaan yang tersedia	12516				Rp 24.147.632,50	2439	Rp 8.472.300,00	2401	Rp 8.472.300,00	2166	Rp 807.800,00	5510	Rp 10.446.100,00	12516	Rp 28.198.500,00	100%	116%				
			Penyediaan Bahan Bacaan dan Peraturan Perundang-undangan	Jumlah buku bacaan, peraturan perundang-undangan dan koran yang tersedia	1932				Rp 10.440.000,00	483	Rp 2.104.000,00	483	Rp 2.104.000,00	483	Rp 2.199.000,00	483	Rp 2.294.000,00	1932	Rp 8.701.000,00	100%	83%				
			Facilitasi Kunjungan Tamu	jumlah jamuan rapat/tamu yang disediakan	4850				Rp 259.896.550,00	1880	Rp 68.487.740,00	1691	Rp 68.487.740,00	1117	Rp 39.942.500,00	1695	Rp 85.475.500,00	6383	Rp 262.393.480,00	100%	100%				
				Jumlah kunjungan tamu yang difasilitasi	2425				2425	940	846	559	848	3193											

No.	Sasaran	Kode	Urusan/Bidang Urusan Pemerintahan dan Program/Kegiatan/Subkegiatan	Indikator Kinerja Program (outcome) / Kegiatan (output) / Subkegiatan	Satuan	Target RPJMD Kabupaten pada Tahun 2021 (Akhir Periode RPJMD)		Realisasi Capaian Kinerja RPJMD sampai dengan RKPD tahun lalu (n-2)	Target Kinerja dan Anggaran RKPD Tahun Berjalan (2021) yang Dievaluasi		Realisasi Kinerja pada Triwulan								Realisasi Capaian Kinerja dan Anggaran RKPD kabupaten yang Dievaluasi	Tingkat Capaian Kinerja dan Realisasi Anggaran RKPD yang dievaluasi	Realisasi Kinerja dan Anggaran RPJMD s/d Tahun 2021	Tingkat Capaian Kinerja dan Realisasi Anggaran RPJMD s/d Tahun 2021	Unit PD Penganggung Jawab			
						K	Rp.		K	Rp.	I		II		III		IV									
						K	Rp.		K	Rp.	K	Rp.	K	Rp.	K	Rp.	K	Rp.						K	Rp.	
			Penyelenggaraan Rapat Koordinasi dan Konsultasi SKPD	Persentase surat perintah tugas yang ditindaklanjuti Jumlah rapat koordinasi dan konsultasi yang diselenggarakan	100				Rp 458.954.037,00	Rp 51.391.000,00	100	10	Rp 51.391.000,00	10	Rp 119.468.750,00	100	Rp 140.740.510,00	10	Rp 362.991.260,00	100	79%					
			Penatausahaan Arsip Dinamis pada SKPD	Jumlah arsip dinamis yang dikelola	12						12	0		0	0	15		15		100	100%					
			Pengadaan Barang Milik Daerah Penunjang Urusan Pemerintah Daerah	Jumlah dan Jenis BMD yang diadakan	1500				Rp 10.000.000,00	Rp 0,00	1500	0	Rp 0,00	0	Rp 0,00	1500	Rp 9.987.760,00	1500	Rp 9.987.800,00	100	99%					
			Pengadaan Mebel	Jumlah meubelair yang diadakan	73				Rp 648.481.835,60	Rp 44.353.000,00	73	30	Rp 44.353.000,00	13	Rp 44.353.000,00	16	Rp 212.294.082,00	91	Rp 536.750.082,00	100	82%					
			Pengadaan Peralatan dan Mesin Lainnya	Jumlah peralatan dan perlengkapan gedung/kantor/rumah dinas/jabatan yang diadakan	32				Rp 95.439.255,90	Rp 44.353.000,00	32	30	Rp 44.353.000,00	0	Rp 0,00	12	Rp 49.700.500,00	42	Rp 138.406.500,00	100	145%					
					46				Rp 553.042.579,70	Rp 235.750,00	46	0	Rp 0,00	13	Rp 0,00	16	Rp 162.593.582,00	49	Rp 398.343.582,00	100	72%					

No.	Sasaran	Kode	Urusan/Bidang Urusan Pemerintahan dan Program/Kegiatan/Subkegiatan	Indikator Kinerja Program (outcome) / Kegiatan (output) / Subkegiatan	Satuan	Target RPJMD Kabupaten pada Tahun 2021 (Akhir Periode RPJMD)		Realisasi Kinerja RPJMD sampai dengan RPKD tahun lalu (n-2)	Target Kinerja dan Anggaran RPKD Tahun Berjalan (2021) yang Dievaluasi		Realisasi Kinerja pada Triwulan								Realisasi Kinerja dan Anggaran RPKD kabupaten yang Dievaluasi	Tingkat Capaian Kinerja dan Realisasi Anggaran RPKD yang dievaluasi	Realisasi Kinerja dan Anggaran RPJMD s/d Tahun 2021	Tingkat Capaian Kinerja dan Realisasi Anggaran RPKD s/d Tahun 2021	Unit PD Penganggung Jawab	
						K	Rp.		K	Rp.	I		II		III		IV							
											K	Rp.	K	Rp.	K	Rp.	K	Rp.						K
			Penyediaan Jasa Penunjang Urusan Pemerintahan Daerah	Persentase terpenuhinya jasa penunjang perkantoran	%				Rp 868.452.100,00	Rp 177.865.146,00	25	Rp 177.865.146,00	25	Rp 178.545.151,00	25	Rp 207.722.396,00	10	Rp 741.997.839,00	10	0%	85%			
			Penyediaan Jasa Surat Menyurat	jumlah surat keluar masuk yang dikelola	2500				Rp 800.000,00	Rp 283.000,00	625	Rp 283.000,00	625	Rp 120.300,00	700	Rp 183.000,00	2650	Rp 869.300,00	100%	108%				
			Penyediaan Jasa Komunikasi, Sumber Daya Air dan Listrik	rekening listrik, air, telepon dan internet yang terbayar	12				Rp 138.099.000,00	Rp 28.289.450,00	3	Rp 28.289.450,00	3	Rp 22.639.807,00	3	Rp 32.082.294,00	12	Rp 111.301.001,00	100%	80%				
			Penyediaan Jasa Pelayanan Umum Kantor	jumlah pengelola keuangan dan barang yang terbayar	14				Rp 729.553.100,00	Rp 149.292.696,00	14	Rp 149.292.696,00	14	Rp 155.785.044,00	14	Rp 175.457.102,00	14	Rp 629.827.538,00	100%	86%				
				jumlah tenaga kebersihan kantor yang terbayar	5						5		5		5		5		100%					
				jumlah tenaga keamanan yang terbayar	4						4		4		4		4		100%					
			Pemeliharaan Barang Milik Daerah Penunjang Urusan	Jumlah barang milik daerah penunjang urusan pemerintahan	unit/buah				Rp 503.000.000,00	Rp 32.068.600,00	28	Rp 32.068.600,00	3	Rp 32.117.867,00	5	Rp 153.381.115,00	39	Rp 249.636.182,00	100%	49%				

No.	Sasaran	Kode	Urusan/Bidang Pemerintahan dan Program/Kegiatan/ Subkegiatan	Indikator Kinerja Program (outcome) / Kegiatan (output) / Subkegiatan	Satuan	Target RPJMD Kabupaten pada Tahun 2021 (Akhir Periode RPJMD)		Realisasi Capaian Kinerja RPJMD sampai dengan RKPD tahun lalu (n-2)	Target Kinerja dan Anggaran RKPD Tahun Berjalan (2021) yang Dievaluasi		Realisasi Kinerja pada Triwulan								Realisasi Capaian Kinerja dan Anggaran RKPD kabupaten yang Dievaluasi		Tingkat Capaian Kinerja dan Realisasi Anggaran RKPD yang dievaluasi		Realisasi Kinerja dan Anggaran RPJMD s/d Tahun 2021		Tingkat Capaian Kinerja dan Realisasi Anggaran RPJMD s/d Tahun 2021	Unit PD Penanggung Jawab		
						K	Rp.		K	Rp.	I		II		III		IV		K	Rp.	K	Rp.	K	Rp.			K	Rp.
											K	Rp.	K	Rp.	K	Rp.	K	Rp.	K	Rp.	K	Rp.	K	Rp.			K	Rp.
			Pemeliharaan Peralatan dan Mesin Lainnya	Jumlah peralatan dan mesin lainnya yang dipelihara	25				Rp 124.000,00	Rp 29.002.000,00	25	Rp 29.002.000,00	0	Rp 29.002.000,00	0	Rp 18.205.000,00	0	Rp 45.720.999,00	25	Rp 121.929.999,00	100%	98%						
			Pemeliharaan/Rehabilitasi Gedung Kantor dan Bangunan Lainnya	Jumlah luas gedung/kantor/rumah dinas/jabatan yang dipelihara/rehabilitasi	500				Rp 211.000,00	Rp 0,00	0	Rp 50,00	0	Rp 0,00	0	Rp 0,00	0	Rp 0,00	500	Rp 0,00	100%	0%						
																			100%									
																			Rata-Rata Capaian Kinerja yang Dievaluasi (%)									
																			Predikat Kinerja yang Dievaluasi		ST							
Meningkakannya tabilitas dalam penyelenggaraan pemerintahan daerah			INSPEKTORAT DAERAH																									
			PROGRAM PENYELENGGARAAN PENGAWASAN	Persentase Perangkat Daerah bebas temuan administrasi yang berakibat kerugian keuangan negara	%				Rp 302.182,425,00	Rp 6.750.000,00	0	Rp 6.750.000,00	0	Rp 6.750.000,00	0	Rp 90,675.000,00	0	Rp 53,763.800,00	0	Rp 157,938.800,00	0%	52%						
				Persentase rekomendasi hasil	%				98	0	0	0	0	0	0	100	100	100	100	100	100	100						

No.	Sasaran	Kode	Urusan/Bidang Pemerintahan dan Program/Kegiatan/ Subkegiatan	Indikator Kinerja Program (outcome) / Kegiatan (output) / Subkegiatan	Satuan	Target RPJMD Kabupaten pada Tahun 2021 (Akhir Periode RPJMD)		Realisasi Capaian Kinerja RPJMD sampai dengan RKPD tahun lalu (n-2)	Target Kinerja dan Anggaran RKPD Tahun Berjalan (2021) yang Dievaluasi		Realisasi Kinerja Pada Triwulan								Realisasi Capaian Kinerja dan Anggaran RKPD kabupaten yang Dievaluasi	Tingkat Capaian Kinerja dan Realisasi Anggaran RKPD yang dievaluasi	Realisasi Kinerja dan Anggaran RPJMD s/d Tahun 2021	Tingkat Capaian Kinerja dan Realisasi Anggaran RPJMD s/d Tahun 2021	Unit PD Penganggung Jawab				
						K	Rp.		K	Rp.	I		II		III		IV										
						K	Rp.		K	Rp.	K	Rp.	K	Rp.	K	Rp.	K	Rp.						K	Rp.		
				pemeriksaan eksternal yang ditindaklanjuti	%				78	0	0	0	0	88.76	88.76			0%									
				Persentase rekomendasi hasil pemeriksaan inspektorat yang ditindaklanjuti	%				100	0	0	0	0	100	100			100%									
				Persentase Perangkat Daerah yang nilai SAKIP minimal B	%				100	0	0	0	0	100	100			100%									
				Persentase kasus/pengaduan yang ditindaklanjuti	%				100	0	0	0	0	100	100			100%									
				Persentase Desa bebas temuan administrasi yang berakibat kerugian keuangan negara	%				0	0	0	0	0	0	0	0			0%								
			Penyelenggaraan Pengawasan Internal	Jumlah laporan hasil pengawasan internal yang disusun	laporan		Rp 106.280		179	Rp 2.425,00	32	Rp 6.750.000,00	54	Rp 6.750.000,00	58	Rp 3.775.000,00	57	Rp 9.563.800,00	20	Rp 26.838.800,00	100%	25%					
			Pengawasan Kinerja Pemerintah Daerah	Jumlah laporan hasil pengawasan kinerja OPD yang disusun	85		Rp 27.907.750,00		85	Rp 750,00	7	Rp 0,00	8	Rp 0,00	28	Rp 0,00	42	Rp 1.700.000,00	85	Rp 1.700.000,00	100%	6%					
			Reviu Laporan Kinerja	Jumlah laporan hasil review kinerja yang disusun	18		Rp 9.099.300,00		18	Rp 1.950.000,00	5	Rp 1.950.000,00	4	Rp 1.950.000,00	8	Rp 475.000,00	1	Rp 1.187.800,00	18	Rp 5.562.800,00	100%	61%					

No.	Sasaran	Kode	Urusan/Bidang Urusan Pemerintahan dan Program/Kegiatan/Subkegiatan	Indikator Kinerja Program (outcome) / Kegiatan (output) / Subkegiatan	Satuan	Target RPJMD Kabupaten pada Tahun 2021 (Akhir Periode RPJMD)		Realisasi Kinerja RPJMD sampai dengan RKPD tahun lalu (n-2)	Target Kinerja dan Anggaran RKPD Tahun Berjalan (2021) yang Dievaluasi		Realisasi Kinerja pada Triwulan								Realisasi Capaian Kinerja dan Anggaran RKPD kabupaten yang Dievaluasi	Tingkat Capaian Kinerja dan Realisasi Anggaran RKPD yang dievaluasi	Realisasi Kinerja dan Anggaran RPJMD s/d Tahun 2021	Tingkat Capaian Kinerja dan Realisasi Anggaran RPJMD s/d Tahun 2021	Unit PD Penganggung Jawab		
						K	Rp.		K	Rp.	I		II		III		IV								
						K	Rp.		K	Rp.	K	Rp.	K	Rp.	K	Rp.	K	Rp.						K	Rp.
			Reviu Laporan Keuangan	Jumlah laporan hasil review keuangan yang disusun	1				1	Rp 9.709.525,00	1	Rp 4.800.000,00	0	Rp 4.800.000,00	0	Rp 1.900.000,00	0	Rp 500.000,00	1	Rp 12.000.000,00	100%	123%			
			Pengawasan Desa	Jumlah laporan hasil pengawasan desa yang disusun	75				75	Rp 53.275.000,00	19	Rp 0,00	26	Rp 0,00	21	Rp 0,00	13	Rp 3.325.000,00	79	Rp 3.325.000,00	100%	6%			
			Monitoring dan Evaluasi Tindak Lanjut Hasil Pemeriksaan BPK RI dan Tindak Lanjut Hasil Pemeriksaan APIP	Jumlah laporan hasil monitoring dan evaluasi tindak lanjut atas rekomendasi BPK RI	4				4	Rp 6.290.850,00	0	Rp 0,00	4	Rp 0,00	0	Rp 1.400.000,00	0	Rp 2.851.000,00	4	Rp 4.251.000,00	100%	67%			
			Penyelenggaraan Pengawasan Dengan Tujuan Tertentu	Jumlah laporan hasil pengawasan dengan tujuan tertentu yang disusun	14				14		0		12		1		1		14		100%				
				Jumlah laporan hasil pengawasan dengan tujuan tertentu yang disusun	laporan				35	Rp 195.900.000,00	7	Rp 0,00	14	Rp 0,00	11	Rp 86.900.000,00	17	Rp 44.200.000,00	49	Rp 131.100.000,00	100%	66%			

No.	Sasaran	Kode	Usuran/Bidang Pemerintahan dan Program/Kegiatan/Subkegiatan	Indikator Kinerja Program (outcome) / Kegiatan (output) / Subkegiatan	Satuan	Target RPJMD Kabupaten pada Tahun 2021 (Akhir Periode RPJMD)		Realisasi Kinerja RPJMD sampai dengan RKPd tahun lalu (n-2)	Target Kinerja dan Anggaran RKPd Tahun Berjalan (2021) yang Dievaluasi		Realisasi Kinerja Pada Triwulan								Realisasi Capaian Kinerja dan Anggaran RKPd kabupaten yang Dievaluasi		Tingkat Capaian Kinerja dan Realisasi Anggaran RKPd yang dievaluasi		Realisasi Kinerja dan Anggaran RPJMD s/d Tahun 2021		Tingkat Capaian Kinerja dan Realisasi Anggaran RPJMD s/d Tahun 2021	Unit PD Penganggung Jawab									
						K	Rp.		K	Rp.	I		II		III		IV		K	Rp.	K	Rp.	K	Rp.			K	Rp.							
											K	Rp.	K	Rp.	K	Rp.	K	Rp.	K	Rp.	K	Rp.	K	Rp.			K	Rp.							
			Penanganan Penyelesaian Kerugian Negara/Daerah	Persentase penanganan penyelesaian kerugian Negara/Daerah	100				Rp 59.100.000,00	100	Rp 0,00	100	Rp 0,00	100	Rp 20.000.000,00	100	Rp 10.000.000,00	100	Rp 30.000.000,00	100	50%														
			Pengawasan Dengan Tujuan Tertentu	Jumlah laporan hasil pemeriksaan/audit dengan tujuan tertentu yang disusun	31				Rp 136.800.000,00	31	Rp 0,00	31	Rp 0,00	31	Rp 66.900.000,00	31	Rp 34.200.000,00	31	Rp 101.100.000,00	31	73%														
				Persentase pemeriksaan/audit dengan tujuan tertentu yang dilaksanakan	100					100	100	100	100	100	100	100	100	100	100	100	100	100													
				Persentase pengaduan masyarakat yang ditindaklanjuti	100					100	100	100	100	100	100	100	100	100	100	100	100	100													
																			100																
																			Rata-Rata Capaian Kinerja yang Dievaluasi (%)		100														
																			Predikat Kinerja yang Dievaluasi		ST														

No.	Sasaran	Kode	Urusan/Bidang Urusan Pemerintahan dan Program/Kegiatan/Subkegiatan	Indikator Kinerja Program (outcome) / Kegiatan (output) / Subkegiatan	Satuan	Target RPJMD Kabupaten pada Tahun 2021 (Akhir Periode RPJMD)		Realisasi Kinerja RPJMD sampai dengan RKPD tahun lalu (n-2)	Target Kinerja dan Anggaran RKPD Tahun Berjalan (2021) yang Dievaluasi	Realisasi Kinerja Pada Triwulan								Realisasi Kinerja dan Anggaran RKPD kabupaten yang Dievaluasi	Tingkat Capaian Kinerja dan Realisasi Anggaran RKPD yang dievaluasi	Realisasi Kinerja dan Anggaran RPJMD s/d Tahun 2021	Tingkat Capaian Kinerja dan Realisasi Anggaran RPJMD s/d Tahun 2021	Unit PD Penganggung Jawab		
						K				I		II		III		IV								
						K	Rp.			K	Rp.	K	Rp.	K	Rp.	K	Rp.						K	Rp.
			Penyusunan Dokumen Perencanaan Perangkat Daerah	Jumlah dokumen perencanaan PD yang disusun tepat waktu	6				6	Rp 86.374.280,25	3	Rp 0,00	0	Rp 0,00	3	Rp 56.922.000,00	0	Rp 15.625.000,00	6	Rp 72.547.000,00	100%	83%		
			Koordinasi dan Penyusunan Laporan Capaian Kinerja dan Ikhtisar Realisasi Kinerja SKPD	Jumlah dokumen laporan kinerja PD yang disusun tepat waktu	10				10	Rp 27.114.553,75	5	Rp 0,00	0	Rp 0,00	5	Rp 0,00	0	Rp 24.425.000,00	10	Rp 24.425.000,00	100%	90%		
			Evaluasi Kinerja Perangkat Daerah	Jumlah dokumen monev PD yang tersusun	4				4	Rp 0,00	2	Rp 0,00	0	Rp 0,00	2	Rp 0,00	0	Rp 0,00	4	Rp 0,00	100%	0%		
			Administrasi Keuangan Perangkat Daerah	Persentase realisasi anggaran PD	persen				90	Rp 14.346.214,74	12	Rp 3.288,68	31	Rp 2.813.328,68	23	Rp 3.256.648,27	27,11	Rp 3.458.367,90	93,11	Rp 12.341.673,55	100%	86%		
			Penyediaan Gaji dan Tunjangan ASN	Jumlah asn yg mendapatkan gaji dan tunjangan	125				125	Rp 13.875.063,66	12	Rp 2.667.185,77	12	Rp 2.667.185,77	12	Rp 3.178.891,23	125	Rp 3.354.012,43	12	Rp 11.867.275,213	100%	85%		

No.	Sasaran	Kode	Urusan/Bidang Urusan Pemerintahan dan Program/Kegiatan/Subkegiatan	Indikator Kinerja Program (outcome) / Kegiatan (output) / Subkegiatan	Satuan	Target RPJMD Kabupaten pada Tahun 2021 (Akhir Periode RPJMD)		Realisasi Capaian Kinerja RPJMD sampai dengan RKPD tahun lalu (n-2)	Target Kinerja dan Anggaran RKPD Tahun Berjalan (2021) yang Dievaluasi		Realisasi Kinerja Pada Triwulan								Realisasi Capaian Kinerja dan Anggaran RKPD kabupaten yang Dievaluasi	Tingkat Capaian Kinerja dan Realisasi Anggaran RKPD yang dievaluasi	Realisasi Kinerja dan Anggaran RPJMD s/d Tahun 2021	Tingkat Capaian Kinerja dan Realisasi Anggaran RPJMD s/d Tahun 2021	Unit PD Penganggung Jawab			
						K	Rp.		K	Rp.	I		II		III		IV									
											K	Rp.	K	Rp.	K	Rp.	K	Rp.						K	Rp.	K
			Penyediaan Administrasi Pelaksanaan Tugas ASN	Jumlah alat tulis kantor yang disediakan (Kelurahan Bulusidokare)	1213			1213	Rp 467.172.192,34	Rp 143.103.315,00	400	Rp 143.103.315,00	400	Rp 77.757.043,00	400	Rp 104.355.471,00	1200	Rp 468.319.144,00	98%	100%						
				Jumlah alat tulis kantor yang tersedia (Kecamatan)	33800			33800			8000	8000	8000	8000	8000	8000	10400		30%							
				Jumlah alat tulis kantor yang tersedia (Kel. Celep)	950			950			200	200	200	200	250	250	850		89%							
				Jumlah alat tulis kantor yang tersedia (Kel. Sekardangan)	2000			2000			500	500	500	500	500	500	2000		100%							
				Jumlah alat tulis kantor yang tersedia (Kel. Pucanganom)	802			802			202	200	200	200	202	202	804		100%							
				Jumlah alat tulis kantor yang tersedia (Kel. Cemenglang)	3949			3949			900	850	950	950	950	950	3650		92%							
				Jumlah alat tulis kantor yang tersedia (Kel. ...)	4392			4392			1050	1000	1050	1050	1050	4150		94%								

No.	Sasaran	Kode	Urusan/Bidang Urusan Pemerintahan dan Program/Kegiatan/Subkegiatan	Indikator Kinerja Program (outcome) / Kegiatan (output) / Subkegiatan	Satuan	Target RPJMD Kabupaten pada Tahun 2021 (Akhir Periode RPJMD)		Realisasi Kinerja RPJMD sampai dengan RKPD tahun lalu (n-2)	Target Kinerja dan Anggaran RKPD Tahun Berjalan (2021) yang Dievaluasi		Realisasi Kinerja Pada Triwulan								Realisasi Kinerja dan Anggaran RKPD kabupaten yang Dievaluasi	Tingkat Capaian Kinerja dan Realisasi Anggaran RKPD yang dievaluasi	Realisasi Kinerja dan Anggaran RPJMD s/d Tahun 2021	Tingkat Capaian Kinerja dan Realisasi Anggaran RPJMD s/d Tahun 2021	Unit PD Penganggung Jawab				
						K			Rp.		K		Rp.		I		II							III		IV	
						K	Rp.		K	Rp.	K	Rp.	K	Rp.	K	Rp.	K	Rp.						K	Rp.	K	Rp.
			Penyediaan Komponen Instalasi Listrik/Penerangan Bangunan Kantor	Jumlah komponen listrik /penerangan yang tersedia (Kecamatan)	135				Rp 198.522.980,90	135	30	Rp 47.417.141,00	30	30	Rp 15.201.712,00	45	Rp 86.718.802,00	135	Rp 196.754.796,00	100%	99%						
				Jumlah komponen instalasi listrik yang disediakan dalam 1 tahun (Kel. Sekardangan)	20				20	20	5		5	3		5		18		90%							
				Jumlah komponen instalasi listrik yang tersedia (kel. cemengkalang)	81				81	20	20		20	20		21		81		100%							
				Jumlah komponen instalasi listrik yang tersedia (Kelurahan Celep)	20				20	5	5		5	5		5		20		100%							
				Jumlah komponen instalasi listrik yang disediakan dalam 1 tahun (Kelurahan Bulusidokare)	10				10	2	2		2	2		4		10		100%							

No.	Sasaran	Kode	Urusan/Bidang Urusan Pemerintahan dan Program/Kegiatan/Subkegiatan	Indikator Kinerja Program (outcome) / Kegiatan (output) / Subkegiatan	Satuan	Target RPJMD Kabupaten pada Tahun 2021 (Akhir Periode RPJMD)		Realisasi Kinerja RPJMD sampai dengan RKPD tahun lalu (n-2)	Target Kinerja dan Anggaran RKPD Tahun Berjalan (2021) yang Dievaluasi		Realisasi Kinerja Pada Triwulan								Realisasi Capaian Kinerja dan Anggaran RKPD kabupaten yang Dievaluasi	Tingkat Capaian Kinerja dan Realisasi Anggaran RKPD yang dievaluasi	Realisasi Kinerja dan Anggaran RPJMD s/d Tahun 2021	Tingkat Capaian Kinerja dan Realisasi Anggaran RPJMD s/d Tahun 2021	Unit PD Penganggung Jawab				
						K			Rp.		K		Rp.		I		II							III		IV	
						K	Rp.		K	Rp.	K	Rp.	K	Rp.	K	Rp.	K	Rp.						K	Rp.	K	Rp.
				Jumlah komponen listrik/penyerangan yang tersedia (Kelurahan Pucang)	41			41	10		10	10		11		41		100%									
				Jumlah komponen instalasi listrik yang disediakan dalam 1 tahun (Kelurahan Lemahputro)	22			22	5		5	5		5		20		90%									
				Jumlah komponen instalasi listrik yang disediakan dalam 1 tahun (kelurahan magersari)	62			62	15		15	10		15		55		88%									
				Jumlah komponen instalasi listrik yang disediakan dalam 1 tahun (Kelurahan Sekardangan)	20			20	5		5	5		5		20		100%									
				Jumlah komponen instalasi listrik yang disediakan dalam 1 tahun (Kelurahan Pucang)	20			20	5		5	5		5		20		100%									

No.	Sasaran	Kode	Urusan/Bidang Urusan Pemerintahan dan Program/Kegiatan/Subkegiatan	Indikator Kinerja Program (outcome) / Kegiatan (output) / Subkegiatan	Satuan	Target RPJMD Kabupaten pada Tahun 2021 (Akhir Periode RPJMD)		Realisasi Kinerja RPJMD sampai dengan RKPD tahun lalu (n-2)	Target Kinerja dan Anggaran RKPD Tahun Berjalan (2021) yang Dievaluasi	Realisasi Kinerja Pada Triwulan								Realisasi Capaian Kinerja dan Anggaran RKPD kabupaten yang Dievaluasi	Tingkat Capaian Kinerja dan Realisasi Anggaran RKPD yang dievaluasi	Realisasi Kinerja dan Anggaran RPJMD s/d Tahun 2021	Tingkat Capaian Kinerja dan Realisasi Anggaran RPJMD s/d Tahun 2021	Unit PD Penganggung Jawab		
						K				Rp.		I		II		III							IV	
						K	Rp.			K	Rp.	K	Rp.	K	Rp.	K	Rp.						K	Rp.
				Jumlah komponen listrik/penerangan yang tersedia (Kelurahan Pucanganom)	65			65	16	15	15	15	61	93 %										
				Jumlah komponen listrik/penerangan yang tersedia (Kel. Sidokare)	28			28	7	6	6	6	25	89 %										
				Jumlah komponen instalasi listrik yang disediakan dalam 1 tahun (Kelurahan Urangagung)	20			20	5	5	5	5	20	100 %										
				Jumlah komponen instalasi listrik yang disediakan dalam 1 tahun (Kel. Gebang)	30			30	7	7	7	7	28	93 %										
				Jumlah komponen instalasi listrik yang disediakan dalam 1 tahun (Kel. Pekauman)	22			22	5	6	5	5	21	95 %										

No.	Sasaran	Kode	Urusan/Bidang Urusan Pemerintahan dan Program/Kegiatan/Subkegiatan	Indikator Kinerja Program (outcome) / Kegiatan (output) / Subkegiatan	Satuan	Target RPJMD Kabupaten pada Tahun 2021 (Akhir Periode RPJMD)		Realisasi Capaian Kinerja RPJMD sampai dengan RKPD tahun lalu (n-2)	Target Kinerja dan Anggaran RKPD Tahun Berjalan (2021) yang Dievaluasi	Realisasi Kinerja Pada Triwulan								Realisasi Capaian Kinerja dan Anggaran RKPD kabupaten yang Dievaluasi	Tingkat Capaian Kinerja dan Realisasi Anggaran RKPD yang dievaluasi	Realisasi Kinerja dan Anggaran RPJMD s/d Tahun 2021	Tingkat Capaian Kinerja dan Realisasi Anggaran RPJMD s/d Tahun 2021	Unit PD Penganggung Jawab				
						K				I		II		III		IV										
						K	Rp.			K	Rp.	K	Rp.	K	Rp.	K	Rp.						K	Rp.		
			Penyediaan Peralatan dan Perlengkapan Kantor	Jumlah peralatan dan perlengkapan kantor yang disediakan dalam 1 tahun (Kelurahan Urangagung)	1				Rp 383.619.874,45	1	Rp 14.172.491,00	0	Rp 14.172.491,00	0	Rp 77.111.314,00	0	Rp 120.085.946,00	1	Rp 225.542.242,00	100%	58%					
				Jumlah peralatan dan perlengkapan kantor yang disediakan dalam 1 tahun (Kel.Gebang)	11				11	2	2	3	2	9				9		81%						
				Jumlah peralatan dan perlengkapan kantor yang tersedia	128				128	30	30	30	30	120				120		93%						
				Jumlah peralatan dan perlengkapan kantor yang disediakan dalam 1 tahun (kelurahan magersari)	73				73	20	15	15	15	65				65		89%						
				Jumlah peralatan dan perlengkapan kantor yang	460				460	120	110	110	110	450				450		97%						

No.	Sasaran	Kode	Urusan/Bidang Urusan Pemerintahan dan Program/Kegiatan/Subkegiatan	Indikator Kinerja Program (outcome) / Kegiatan (output) / Subkegiatan	Satuan	Target RPJMD Kabupaten pada Tahun 2021 (Akhir Periode RPJMD)		Realisasi Capaian Kinerja RPJMD sampai dengan RKPD tahun lalu (n-2)	Target Kinerja dan Anggaran RKPD Tahun Berjalan (2021) yang Dievaluasi		Realisasi Kinerja Pada Triwulan								Realisasi Capaian Kinerja dan Anggaran RKPD kabupaten yang Dievaluasi	Tingkat Capaian Kinerja dan Realisasi Anggaran RKPD yang dievaluasi	Realisasi Kinerja dan Anggaran RPJMD s/d Tahun 2021	Tingkat Capaian Kinerja dan Realisasi Anggaran RPJMD s/d Tahun 2021	Unit PD Penganggung Jawab				
						K			Rp.		K		Rp.		I		II							III		IV	
						K	Rp.		K	Rp.	K	Rp.	K	Rp.	K	Rp.	K	Rp.						K	Rp.	K	Rp.
			Penyediaan Bahan Logistik Kantor	Jumlah bahan logistik yang disediakan dalam 1 tahun (Kelurahan Urangagung)	3500				Rp 513.173.267,94	750	Rp 104.339.010,00	750	Rp 104.339.010,00	750	Rp 102.246.915,00	750	Rp 129.790.610,00	3000	Rp 440.715.545,00	85%	85%						
				Jumlah BBM dan logistik rumah tangga kantor yang disediakan (Kelurahan Sidokumpul)	2500				2500	600	600	600	600	600	600	600	2400			96%							
				Jumlah bahan logistik yang disediakan dalam 1 tahun (Kelurahan Celep)	4200				4200	870	870	870	870	870	870	1000	3610			85%							
				Jumlah bahan logistik yang disediakan dalam 1 tahun (Kelurahan Cemenglang)	2750				2750	600	600	600	600	600	600	600	2400			87%							
				Jumlah BBM yang disediakan (Kelurahan Pucang)	4200				4200	870	870	870	870	870	1050	3660			87%								

No.	Sasaran	Kode	Urusan/Bidang Urusan Pemerintahan dan Program/Kegiatan/Subkegiatan	Indikator Kinerja Program (outcome) / Kegiatan (output) / Subkegiatan	Satuan	Target RPJMD Kabupaten pada Tahun 2021 (Akhir Periode RPJMD)		Realisasi Capaian Kinerja RPJMD sampai dengan RKPD tahun lalu (n-2)	Target Kinerja dan Anggaran RKPD Tahun Berjalan (2021) yang Dievaluasi		Realisasi Kinerja Pada Triwulan								Realisasi Capaian Kinerja dan Anggaran RKPD kabupaten yang Dievaluasi	Tingkat Capaian Kinerja dan Realisasi Anggaran RKPD yang dievaluasi	Realisasi Kinerja dan Anggaran RPJMD s/d Tahun 2021	Tingkat Capaian Kinerja dan Realisasi Anggaran RPJMD s/d Tahun 2021	Unit PD Penganggung Jawab				
						K			Rp.		K		Rp.		I		II							III		IV	
						K	Rp.		K	Rp.	K	Rp.	K	Rp.	K	Rp.	K	Rp.						K	Rp.	K	Rp.
				Jumlah bahan logistik yang disediakan dalam 1 tahun (Kelurahan Lemahputro)	4000			4000	870	870	870	1000	3610	90%													
				Jumlah BBM yang disediakan dan Jumlah logistik rumah tangga kantor yang tersedia (Kel. Sidokare)	4800			4800	870	870	870	1200	3810	79%													
				Jumlah BBM yang disediakan, Jumlah Logistik Rumah tangga kantor yang tersedia (Kelurahan Pucanganom)	2500			2500	600	600	600	600	2400	96%													
				Jumlah BBM yang disediakan (Kel. Sekardangan)	4150			4150	870	870	870	1000	3610	86%													
				Jumlah bahan logistik yang disediakan dalam 1 tahun (Kelurahan	1562			1562	400	300	300	300	1300	83%													

No.	Sasaran	Kode	Urusan/Bidang Urusan Pemerintahan dan Program/Kegiatan/ Subkegiatan	Indikator Kinerja Program (outcome) / Kegiatan (output) / Subkegiatan	Satuan	Target RPJMD Kabupaten pada Tahun 2021 (Akhir Periode RPJMD)		Realisasi Capaian Kinerja RPJMD sampai dengan RKPD tahun lalu (n-2)	Target Kinerja dan Anggaran RKPD Tahun Berjalan (2021) yang Dievaluasi		Realisasi Kinerja Pada Triwulan								Realisasi Capaian Kinerja dan Anggaran RKPD kabupaten yang Dievaluasi	Tingkat Capaian Kinerja dan Realisasi Anggaran RKPD yang dievaluasi	Realisasi Kinerja dan Anggaran RPJMD s/d Tahun 2021	Tingkat Capaian Kinerja dan Realisasi Anggaran RPJMD s/d Tahun 2021	Unit PD Penganggung Jawab	
						K	Rp.		K	Rp.	I		II		III		IV							
											K	Rp.	K	Rp.	K	Rp.	K	Rp.						K
				Jumlah bahan material yang tersedia (kelurahan Pucang)	200				200	50	50	20	50	170	85%									
			Fasilitasi Kunjungan Tamu	Jumlah jamuan rapat yang disediakan (Kelurahan Pucang) a. Jumlah Jamuan rapat/tamu yang disediakan (Kecamatan) b. Jumlah Kunjungan tamu yang difasilitasi Jumlah makanan dan minuman yang disediakan dalam 1 tahun (Kelurahan Magersari) Jumlah makanan dan minuman yang disediakan dalam 1 tahun (Kel. Sekardangan)	292			Rp 232.953.623,00	292	750	600	500	700	255	87%	86%								
					400				400	100	100	100	100	400	100%									
					200				200	50	50	50	50	200	100%									
					148				148	60	0	30	35	125	84%									
					1100				1100	250	250	300	255	1055	95%									

No.	Sasaran	Kode	Urusan/Bidang Urusan Pemerintahan dan Program/Kegiatan/Subkegiatan	Indikator Kinerja Program (outcome) / Kegiatan (output) / Subkegiatan	Satuan	Target RPJMD Kabupaten pada Tahun 2021 (Akhir Periode RPJMD)		Realisasi Kinerja RPJMD sampai dengan RKPD tahun lalu (n-2)	Target Kinerja dan Anggaran RKPD Tahun Berjalan (2021) yang Dievaluasi		Realisasi Kinerja Pada Triwulan								Realisasi Capaian Kinerja dan Anggaran RKPD kabupaten yang Dievaluasi	Tingkat Capaian Kinerja dan Realisasi Anggaran RKPD yang dievaluasi	Realisasi Kinerja dan Anggaran RPJMD s/d Tahun 2021	Tingkat Capaian Kinerja dan Realisasi Anggaran RPJMD s/d Tahun 2021	Unit PD Penganggung Jawab				
						K			Rp.		K		Rp.		I		II							III		IV	
						K	Rp.		K	Rp.	K	Rp.	K	Rp.	K	Rp.	K	Rp.						K	Rp.	K	Rp.
				Jumlah jamuan rapat/tamu yang disediakan , jumlah kunjungan tamu yang difasilitasi (Kelurahan Pucanganom)	800			800	200	200	200	200	200	200	200	200	200	800	100%								
				Jumlah jamuan rapat/tamu yang disediakan dan Jumlah kunjungan tamu yang difasilitasi (Kel. Sidokare)	300			300	75	75	75	75	75	75	75	75	75	300	100%								
				Jumlah makanan dan minuman yang disediakan dalam 1 tahun (Kelurahan Urangagung)	340			340	80	75	80	75	75	75	75	75	75	310	91%								
				Jumlah makanan dan minuman yang disediakan dalam 1 tahun (Kelurahan Bulusidokare)	920			920	210	180	200	210	210	210	210	210	210	800	86%								

No.	Sasaran	Kode	Urusan/Bidang Pemerintahan dan Program/Kegiatan/ Subkegiatan	Indikator Kinerja Program (outcome) / Kegiatan (output) / Subkegiatan	Satuan	Target RPJMD Kabupaten pada Tahun 2021 (Akhir Periode RPJMD)		Realisasi Capaian Kinerja RPJMD sampai dengan RKPD tahun lalu (n-2)	Target Kinerja dan Anggaran RKPD Tahun Berjalan (2021) yang Dievaluasi		Realisasi Kinerja Pada Triwulan								Realisasi Capaian Kinerja dan Anggaran RKPD kabupaten yang Dievaluasi	Tingkat Capaian Kinerja dan Realisasi Anggaran RKPD yang dievaluasi	Realisasi Kinerja dan Anggaran RPJMD s/d Tahun 2021	Tingkat Capaian Kinerja dan Realisasi Anggaran RPJMD s/d Tahun 2021	Unit PD Penganggung Jawab				
						K			Rp.		K		Rp.		I		II							III		IV	
						K	Rp.		K	Rp.	K	Rp.	K	Rp.	K	Rp.	K	Rp.						K	Rp.	K	Rp.
				Jumlah mebeleur yang diadakan (Kelurahan Pucanganom)	17				17	0	10	7	0	17				100%									
			Pengadaan Peralatan dan Mesin Lainnya	Jumlah pengadaan perlengkapan gedung kantor (Kelurahan Urangagung)	4			Rp 1.509.743.798,85	4	0	4	0	0	4			Rp 1.074.066.050,00	100%	71%								
				Jumlah pengadaan peralatan gedung kantor (Kelurahan Bulusidokore)	9				9	0	9	0	0	9				100%									
				Jumlah peralatan dan perlengkapan gedung/kantor/rumah dinas/jabatan yang diadakan (Kelurahan Celep)	59				59	0	39	20	0	59				100%									
				Jumlah peralatan dan perlengkapan kantor yang disediakan dalam 1	30				30	0	20	10	0	30				100%									

No.	Sasaran	Kode	Urusan/Bidang Urusan Pemerintahan dan Program/Kegiatan/Subkegiatan	Indikator Kinerja Program (outcome) / Kegiatan (output) / Subkegiatan	Satuan	Target RPJMD Kabupaten pada Tahun 2021 (Akhir Periode RPJMD)		Realisasi Capaian Kinerja RPJMD sampai dengan RKPD tahun lalu (n-2)	Target Kinerja dan Anggaran RKPD Tahun Berjalan (2021) yang Dievaluasi	Realisasi Kinerja Pada Triwulan								Realisasi Capaian Kinerja dan Anggaran RKPD kabupaten yang Dievaluasi	Tingkat Capaian Kinerja dan Realisasi Anggaran RKPD yang dievaluasi	Realisasi Kinerja dan Anggaran RPJMD s/d Tahun 2021	Tingkat Capaian Kinerja dan Realisasi Anggaran RPJMD s/d Tahun 2021	Unit PD Penganggung Jawab			
						K				Rp.		I		II		III							IV		
						K	Rp.			K	Rp.	K	Rp.	K	Rp.	K	Rp.						K	Rp.	K
				Jumlah pengadaan peralatan dan perlengkapan gedung/kantor (Kel. Gebang)	10				10	0	5	5	0	10	100%										
				Jumlah peralatan dan perlengkapan gedung/kantor / rumah dinas/jabatan yang diadakan (Kel. Sidokare)	12				12	0	6	6	0	12	100%										
				Jumlah peralatan dan perlengkapan gedung/kantor/rumah dinas/jabatan yang disediakan (Kel. Sekardangan)	11				11	0	5	6	0	11	100%										
				Jumlah peralatan dan perlengkapan gedung/kantor/rumah dinas/jabatan yang diadakan (Kelurahan Pucanganom)	6				6	0	6	0	0	6	100%										

No.	Sasaran	Kode	Usuran/Bidang Pemerintahan dan Program/Kegiatan/ Subkegiatan	Indikator Kinerja Program (outcome) / Kegiatan (output) / Subkegiatan	Satuan	Target RPJMD Kabupaten pada Tahun 2021 (Akhir Periode RPJMD)		Realisasi Capaian Kinerja RPJMD sampai dengan RKPD tahun lalu (n-2)	Target Kinerja dan Anggaran RKPD Tahun Berjalan (2021) yang Dievaluasi	Realisasi Kinerja Pada Triwulan								Realisasi Capaian Kinerja dan Anggaran RKPD kabupaten yang Dievaluasi	Tingkat Capaian Kinerja dan Realisasi Anggaran RKPD yang dievaluasi	Realisasi Kinerja dan Anggaran RPJMD s/d Tahun 2021	Tingkat Capaian Kinerja dan Realisasi Anggaran RPJMD s/d Tahun 2021	Unit PD Penganggung Jawab			
						K				Rp.		I		II		III							IV		
						K	Rp.			K	Rp.	K	Rp.	K	Rp.	K	Rp.						K	Rp.	K
				Jumlah pengadaan peralatan gedung kantor (Kecamatan)	25				25	0	12	0	13	25	100%										
				Jumlah Perlengkapan gedung kantor (Kelurahan Urangagung)	2				2	0	2	0	0	2	100%										
				Jumlah pengadaan peralatan gedung kantor (Kel. Pekauman)	11				11	0	5	0	6	11	100%										
				Jumlah pengadaan perlengkapan gedung kantor (Kelurahan Urangagung)	4				4	0	4	0	0	4	100%										
				Jumlah pengadaan perlengkapan gedung kantor (Kelurahan Urangagung)	4				4	0	4	0	0	4	100%										

No.	Sasaran	Kode	Urusan/Bidang Urusan Pemerintahan dan Program/Kegiatan/Subkegiatan	Indikator Kinerja Program (outcome) / Kegiatan (output) / Subkegiatan	Satuan	Target RPJMD Kabupaten pada Tahun 2021 (Akhir Periode RPJMD)		Realisasi Kinerja RPJMD sampai dengan RKPD tahun lalu (n-2)	Target Kinerja dan Anggaran RKPD Tahun Berjalan (2021) yang Dievaluasi		Realisasi Kinerja Pada Triwulan								Realisasi Capaian Kinerja dan Anggaran RKPD kabupaten yang Dievaluasi	Tingkat Capaian Kinerja dan Realisasi Anggaran RKPD yang dievaluasi	Realisasi Kinerja dan Anggaran RPJMD s/d Tahun 2021	Tingkat Capaian Kinerja dan Realisasi Anggaran RPJMD s/d Tahun 2021	Unit PD Penganggung Jawab			
						K	Rp.		K	Rp.	I		II		III		IV									
						K	Rp.		K	Rp.	K	Rp.	K	Rp.	K	Rp.	K	Rp.						K	Rp.	
			Pengadaan Sarana dan Prasarana Gedung Kantor atau Bangunan Lainnya	1. Jumlah sarpras yang dibangun atau diadakan (Kelurahan Urangagung)	1			Rp 191.000.000,00	1	0	Rp 0,00	0	Rp 0,00	0	Rp 0,00	1	Rp 187.315.000,00	1	Rp 187.315.000,00	100%	98%					
			Pengadaan Sarana dan Prasarana Pendukung Gedung Kantor atau Bangunan Lainnya	2. Jumlah sarpras yang dipelihara (Kelurahan Urangagung)	1				1	0		0		0		1		1		100%						
			Pengadaan Sarana dan Prasarana Pendukung Gedung Kantor atau Bangunan Lainnya	Jumlah pengadaan peralatan gedung kantor Jumlah sarana dan prasarana pendukung gedung kantor atau bangunan lainnya (kel. cemengkalang)	10			Rp 126.088.652,25	10	0	Rp 0,00	5	Rp 0,00	2	Rp 44.495.000,00	2	Rp 14.850.000,00	9	Rp 59.345.000,00	90%	47%					
			Penyediaan Jasa Penunjang Urusan Pemerintahan Daerah	Persentase terpenuhinya jasa penunjang perkantoran	11	%			11	0		5		3		3		11		100%						
								Rp 4.775.482.037,35	100	25	Rp 703.736.249,00	25	Rp 703.736.249,00	25	Rp 1.042.156.256,00	25	Rp 1.494.874.207,00	10	Rp 3.944.502.961,00	100%	82%					

No.	Sasaran	Kode	Urusan/Bidang Urusan Pemerintahan dan Program/Kegiatan/Subkegiatan	Indikator Kinerja Program (outcome) / Kegiatan (output) / Subkegiatan	Satuan	Target RPJMD Kabupaten pada Tahun 2021 (Akhir Periode RPJMD)		Realisasi Kinerja RPJMD sampai dengan RKPD tahun lalu (n-2)	Target Kinerja dan Anggaran RKPD Tahun Berjalan (2021) yang Dievaluasi	Realisasi Kinerja pada Triwulan								Realisasi Capaian Kinerja dan Anggaran RKPD kabupaten yang Dievaluasi	Tingkat Capaian Kinerja dan Realisasi Anggaran RKPD yang dievaluasi	Realisasi Kinerja dan Anggaran RPJMD s/d Tahun 2021	Tingkat Capaian Kinerja dan Realisasi Anggaran RPJMD s/d Tahun 2021	Unit PD Penganggung Jawab				
						K				Rp.		I		II		III							IV			
						K	Rp.			K	Rp.	K	Rp.	K	Rp.	K	Rp.						K	Rp.	K	Rp.
			Penyediaan Jasa Komunikasi, Sumber Daya Air dan Listrik	rekening listrik, air, telepon dan internet yang terbayar Jumlah jaskom, listrik dan air yang dibayar dalam 1 tahun (Kel.Geban g) Rekening listrik, air, telepon dan internet yang terbayar (Keturahan Pucangan om) Rekening Listrik, air, telepon, dan internet yang dibayar (kel. cemengkal ang) Rekening listrik, air, telepon dan internet yang terbayar rekening listrik, air, telepon dan internet yang terbayar	24				Rp 679.023.904,00	6	Rp 88.710.919,00	6	Rp 88.710.919,00	6	Rp 109.699.125,00	6	Rp 165.751.734,00	24	Rp 452.872.697,00	100%	66%					
					24				24	6		6		6		6	24			100%						
					24				24	6		6		6		6	24			100%						
					24				24	6		6		6		6	24			100%						
					48				48	12		12		12		12	48			100%						
					24				24	6		6		6		6	24			100%						

No.	Sasaran	Kode	Usuran/Bidang Urusan Pemerintahan dan Program/Kegiatan/Subkegiatan	Indikator Kinerja Program (outcome) / Kegiatan (output) / Subkegiatan	Satuan	Target RPJMD Kabupaten pada Tahun 2021 (Akhir Periode RPJMD)		Realisasi Kinerja RPJMD sampai dengan RKPD tahun lalu (n-2)	Target Kinerja dan Anggaran RKPD Tahun Berjalan (2021) yang Dievaluasi	Realisasi Kinerja Pada Triwulan								Realisasi Capaian Kinerja dan Anggaran RKPD kabupaten yang Dievaluasi		Tingkat Capaian Kinerja dan Realisasi Anggaran RKPD yang dievaluasi		Realisasi Kinerja dan Anggaran RPJMD s/d Tahun 2021	Tingkat Capaian Kinerja dan Realisasi Anggaran RPJMD s/d Tahun 2021	Unit PD Penganggung Jawab						
						K				Rp.		I		II		III		IV		K					Rp.		K		Rp.	
						K	Rp.			K	Rp.	K	Rp.	K	Rp.	K	Rp.	K	Rp.	K	Rp.				K	Rp.	K	Rp.	K	Rp.
				Jumlah jaskom, listrik dan air yang dibayar dalam 1 tahun rekening listrik, air, telepon dan internet yang terbayar (Kecamatan)	24				24	6	6	6	6	6	6	24		100%												
				Jumlah jaskom, listrik air yang dibayar (Kelurahan Urangagung)	36				36	9	9	9	9	9	9	36		100%												
				rekening listrik, air, telepon, dan internet yang terbayar rekening listrik, air, telepon, dan internet yang terbayar (Kelurahan Sidokumpul)	12				12	3	3	3	3	3	12		100%													
				rekening listrik, air, telepon, dan internet yang terbayar (Kel. Pekauman)	24				24	6	6	6	6	6	24		100%													
					24				24	6	6	6	6	6	24		100%													

No.	Sasaran	Kode	Urusan/Bidang Pemerintahan dan Program/Kegiatan/Subkegiatan	Indikator Kinerja Program (outcome) / Kegiatan (output) / Subkegiatan	Satuan	Target RPJMD Kabupaten pada Tahun 2021 (Akhir Periode RPJMD)		Realisasi Kinerja RPJMD sampai dengan RKPD tahun lalu (n-2)	Target Kinerja dan Anggaran RKPD Tahun Berjalan (2021) yang Dievaluasi		Realisasi Kinerja pada Triwulan								Realisasi Kinerja dan Anggaran RKPD kabupaten yang Dievaluasi	Tingkat Capaian Kinerja dan Realisasi Anggaran RKPD yang dievaluasi	Realisasi Kinerja dan Anggaran RPJMD s/d Tahun 2021	Tingkat Capaian Kinerja dan Realisasi Anggaran RPJMD s/d Tahun 2021	Unit PD Penganggung Jawab			
						K	Rp.		K	Rp.	I		II		III		IV									
						K	Rp.		K	Rp.	K	Rp.	K	Rp.	K	Rp.	K	Rp.						K	Rp.	
				Rekening listrik, air, telepon dan internet yang terbayar (Kelurahan Sidoklumpuk)	24				24	6	6	6	6	6	24		100%									
			Penyediaan Jasa Pelayanan Umum Kantor	2. Jumlah tenaga keamanan kantor yang terbayar (Kecamatan)	12		Rp 4.096.458.133,35	3	Rp 615.025.330,00	3	Rp 615.025.330,00	3	Rp 932.457.131,00	3	Rp 1.329.122.473,00	12	Rp 3.491.630.264,00	100%	85%							
				4. Jumlah tenaga non ASN yang terbayar (Kecamatan)	48				48	12	12	12	12	12	48		100%									
				Jumlah jasa kebersihan kantor yang dibayar (Kecamatan)	24				24	6	6	6	6	6	24		100%									
				1. Jumlah tenaga kebersihan kantor yang terbayar (Kelurahan Pucanganom)	12				12	3	3	3	3	3	12		100%									
				2. Jumlah tenaga keamanan kantor yang terbayar (Kelurahan)	12				12	3	3	3	3	3	12		100%									

No.	Sasaran	Kode	Usuran/Bidang Usuran Pemerintahan dan Program/Kegiatan/Subkegiatan	Indikator Kinerja Program (outcome) / Kegiatan (output) / Subkegiatan	Satuan	Target RPJMD Kabupaten pada Tahun 2021 (Akhir Periode RPJMD)		Realisasi Kinerja RPJMD sampai dengan RKPD tahun lalu (n-2)	Target Kinerja dan Anggaran RKPD Tahun Berjalan (2021) yang Dievaluasi		Realisasi Kinerja Pada Triwulan								Realisasi Capaian Kinerja dan Anggaran RKPD kabupaten yang Dievaluasi	Tingkat Capaian Kinerja dan Realisasi Anggaran RKPD yang dievaluasi	Realisasi Kinerja dan Anggaran RPJMD s/d Tahun 2021	Tingkat Capaian Kinerja dan Realisasi Anggaran RPJMD s/d Tahun 2021	Unit PD Penganggung Jawab	
						K			Rp.		I		II		III		IV							
						K	Rp.		K	Rp.	K	Rp.	K	Rp.	K	Rp.	K	Rp.						K
				3. Jumlah pengelola keuangan dan barang yang terbayar (Kelurahan Pucanganom)	36			36	9	9	9	9	36	100%										
				4. Jumlah tenaga Non ASN yang terbayar (Kelurahan Pucanganom)	12			12	3	3	3	3	12	100%										
				Jumlah Pengelola keuangan dan barang yang terbayar (kelurahan Celep)	36			36	9	9	9	9	36	100%										
				Jumlah jasa kebersihan kantor tenaga keamanan, sopir TPST dan tenaga non ASN yang dibayar	12			12	3	3	3	3	12	100%										
				Jumlah jasa administrasi keuangan yang dibayarka	12			12	3	3	3	3	12	100%										

No.	Sasaran	Kode	Urusan/Bidang Urusan Pemerintahan dan Program/Kegiatan/Subkegiatan	Indikator Kinerja Program (outcome) / Kegiatan (output) / Subkegiatan	Satuan	Target RPJMD Kabupaten pada Tahun 2021 (Akhir Periode RPJMD)		Realisasi Capaian Kinerja RPJMD sampai dengan RKPD tahun lalu (n-2)	Target Kinerja dan Anggaran RKPD Tahun Berjalan (2021) yang Dievaluasi	Realisasi Kinerja Pada Triwulan								Realisasi Capaian Kinerja dan Anggaran RKPD kabupaten yang Dievaluasi	Tingkat Capaian Kinerja dan Realisasi Anggaran RKPD yang dievaluasi	Realisasi Kinerja dan Anggaran RPJMD s/d Tahun 2021	Tingkat Capaian Kinerja dan Realisasi Anggaran RPJMD s/d Tahun 2021	Unit PD Penganggung Jawab					
						K				Rp.		I		II		III							IV				
						K	Rp.			K	Rp.	K	Rp.	K	Rp.	K	Rp.						K	Rp.	K	Rp.	
				Jumlah tenaga kebersihan kantor yang terbayar (kel. cemengkalang)	24				24	6	6	6	6	24			100%										
				Jumlah tenaga keamanan kantor yang terbayar (kel. cemengkalang)	12				12	3	3	3	3	12			100%										
				Jumlah jasa pengelola keuangan dan tenaga non ASN yang terbayarkan (Kelurahan Magersari)	12				12	3	3	3	3	12			100%										
				Jumlah tenaga non ASN yang terbayar (Kelurahan Celep)	48				48	12	12	12	12	48			100%										
				Jumlah jasa keamanan kantor yang dibayar (Kel. Sekardangan)	24				24	6	6	6	6	24			100%										
				Jumlah jasa sopir tossa yang dibayar (Kel.	12				12	3	3	3	3	12			100%										

No.	Sasaran	Kode	Urusan/Bidang Pemerintahan dan Program/Kegiatan/Subkegiatan	Indikator Kinerja Program (outcome) / Kegiatan (output) / Subkegiatan	Satuan	Target RPJMD Kabupaten pada Tahun 2021 (Akhir Periode RPJMD)		Realisasi Kinerja RPJMD sampai dengan RKPD tahun lalu (n-2)	Target Kinerja dan Anggaran RKPD Tahun Berjalan (2021) yang Dievaluasi		Realisasi Kinerja Pada Triwulan								Realisasi Kinerja dan Anggaran RKPD kabupaten yang Dievaluasi	Tingkat Capaian Kinerja dan Realisasi Anggaran RKPD yang dievaluasi	Realisasi Kinerja dan Anggaran RPJMD s/d Tahun 2021	Tingkat Capaian Kinerja dan Realisasi Anggaran RPJMD s/d Tahun 2021	Unit PD Penganggung Jawab				
						K			Rp.		K		Rp.		I		II							III		IV	
						K	Rp.		K	Rp.	K	Rp.	K	Rp.	K	Rp.	K	Rp.						K	Rp.	K	Rp.
			Pemeliharaan Barang Milik Daerah Penunjang Urusan Pemerintahan Daerah	Jenis barang milik daerah penunjang urusan pemerintahan daerah yang dilakukan pemeliharaan	jenis				7	Rp 3.206.658.796,59	2	Rp 129.905.594,00	2	Rp 129.905.594,00	1	Rp 919.236.000,00	2	Rp 416.285.883,00	7	Rp 1.595.333.071,00	100%	49%					
			Penyediaan Jasa Pemeliharaan, Biaya Pemeliharaan dan Pajak Kendaraan Perorangan Dinas atau Kendaraan Dinas Jabatan	Jumlah jasa pemeliharaan dan perizinan kendaraan dinas/operasional yang disediakan	2			2	Rp 43.323.099,09	1	Rp 5.744.600,00	1	Rp 5.744.600,00	0	Rp 5.273.000,00	0	Rp 14.529.500,00	2	Rp 31.291.700,00	100%	72%						
				Jumlah jasa pemeliharaan dan perizinan kendaraan dinas/operasional yang disediakan (Kelurahan Pucang)	8			8		2		2		2		2		8		100%							
				Jumlah kendaraan operasional yang dipelihara dalam 1 tahun (Kelurahan Urangagung)	4			4		1		1		1		1		4		100%							

No.	Sasaran	Kode	Urusan/Bidang Pemerintahan dan Program/Kegiatan/ Subkegiatan	Indikator Kinerja Program (outcome) / Kegiatan (output) / Subkegiatan	Satuan	Target RPJMD Kabupaten pada Tahun 2021 (Akhir Periode RPJMD)		Realisasi Kinerja RPJMD sampai dengan RKPD tahun lalu (n-2)	Target Kinerja dan Anggaran RKPD Tahun Berjalan (2021) yang Dievaluasi	Realisasi Kinerja Pada Triwulan								Realisasi Capaian Kinerja dan Anggaran RKPD kabupaten yang Dievaluasi	Tingkat Capaian Kinerja dan Realisasi Anggaran RKPD yang dievaluasi	Realisasi Kinerja dan Anggaran RPJMD s/d Tahun 2021	Tingkat Capaian Kinerja dan Realisasi Anggaran RPJMD s/d Tahun 2021	Unit PD Penganggung Jawab		
						K				I		II		III		IV								
						K	Rp.			K	Rp.	K	Rp.	K	Rp.	K	Rp.						K	Rp.
				Jumlah jasa pemeliharaan dan perizinan kendaraan dinas/operasional yang disediakan (Kelurahan Magersari)	8				8	2	2	2	2	8		100%								
			Penyediaan Jasa Pemeliharaan, Biaya Pemeliharaan, Pajak, dan Perizinan Kendaraan Dinas Operasional atau Lapangan	Jumlah kendaraan dinas/operasional yang dipelihara (Kelurahan Urangagung) jumlah kendaraan dinas/operasional, bahan peralatan yang dipelihara dan bahan pembersih kendaraan yang tersedia, jumlah STNK yg lunas Jumlah kendaraan operasional yang dipelihara dalam 1 tahun (Kelurahan	2		Rp 455.402.105,50		2	0	Rp 75.758.994,00	0	Rp 75.758.994,00	1	Rp 108.879.500,00	1	Rp 90.519.883,00	2	Rp 350.917.371,00	100%	77%			
					2				2	0	0	1	1	2		100%								
					2				2	0	0	1	1	2		100%								

No.	Sasaran	Kode	Urusan/Bidang Pemerintahan dan Program/Kegiatan/Subkegiatan	Indikator Kinerja Program (outcome) / Kegiatan (output) / Subkegiatan	Satuan	Target RPJMD Kabupaten pada Tahun 2021 (Akhir Periode RPJMD)		Realisasi Kinerja RPJMD sampai dengan RKPD tahun lalu (n-2)	Target Kinerja dan Anggaran RKPD Tahun Berjalan (2021) yang Dievaluasi		Realisasi Kinerja Pada Triwulan								Realisasi Capaian Kinerja dan Anggaran RKPD kabupaten yang Dievaluasi	Tingkat Capaian Kinerja dan Realisasi Anggaran RKPD yang dievaluasi	Realisasi Kinerja dan Anggaran RPJMD s/d Tahun 2021	Tingkat Capaian Kinerja dan Realisasi Anggaran RPJMD s/d Tahun 2021	Unit PD Penganggung Jawab			
						K	Rp.		K	Rp.	I		II		III		IV									
											K	Rp.	K	Rp.	K	Rp.	K	Rp.						K	Rp.	K
				Jumlah STNK kendaraan dinas yang lunas pajaknya (kel. cemengkalang)	2				2	0	0	1	1	2			100%									
				Jumlah kendaraan dinas/operasional yang dipelihara (kel. cemengkalang)	2				2	0	0	1	1	2			100%									
				Jumlah kendaraan Dinas/Operasional yang dipelihara	2				2	0	0	1	1	2			100%									
				Jumlah STNK Kendaraan dinas yang lunas pajaknya	2				2	0	0	1	1	2			100%									
				Jumlah jasa pemeliharaan dan perizinan kendaraan dinas/operasional yang disediakan (Kel. Sekardangan)	2				2	0	0	1	1	2			100%									
				Jumlah kendaraan operasional yang dipelihara dalam 1 tahun	2				2	0	0	1	1	2			100%									



No.	Sasaran	Kode	Urusan/Bidang Urusan Pemerintahan dan Program/Kegiatan/Subkegiatan	Indikator Kinerja Program (outcome) / Kegiatan (output) / Subkegiatan	Satuan	Target RPJMD Kabupaten pada Tahun 2021 (Akhir Periode RPJMD)		Realisasi Kinerja RPJMD sampai dengan RKPD tahun lalu (n-2)	Target Kinerja dan Anggaran RKPD Tahun Berjalan (2021) yang Dievaluasi	Realisasi Kinerja Pada Triwulan								Realisasi Kinerja dan Anggaran RKPD kabupaten yang Dievaluasi	Tingkat Capaian Kinerja dan Realisasi Anggaran RKPD yang dievaluasi	Realisasi Kinerja dan Anggaran RPJMD s/d Tahun 2021	Tingkat Capaian Kinerja dan Realisasi Anggaran RPJMD s/d Tahun 2021	Unit PD Penganggung Jawab				
						K				Rp.		I		II		III							IV			
						K	Rp.			K	Rp.	K	Rp.	K	Rp.	K	Rp.						K	Rp.	K	Rp.
				2. Jumlah kendaraan dinas/operasional yang dipelihara (Kel. Sidokare)	2				2	0	0	1	1	2	100%											
				2. Jumlah STNK kendaraan dinas yang lunas pajaknya (Kel. Sidokare)	2				2	0	0	1	1	2	100%											
				Jumlah jasa pemeliharaan dan perizinan kendaraan dinas/operasional yang disediakan	2				2	0	0	1	1	2	100%											
				Jumlah kendaraan operasional yang dipelihara dalam 1 tahun	2				2	0	0	1	1	2	100%											
				Jumlah jasa pemeliharaan dan perizinan kendaraan dinas/operasional yang disediakan (Kelurahan Bulusidokare)	2				2	0	0	1	1	2	100%											
				Jumlah kendaraan operasional yang dipelihara	2				2	0	0	1	1	2	100%											

No.	Sasaran	Kode	Urusan/Bidang Urusan Pemerintahan dan Program/Kegiatan/Subkegiatan	Indikator Kinerja Program (outcome) / Kegiatan (output) / Subkegiatan	Satuan	Target RPJMD Kabupaten pada Tahun 2021 (Akhir Periode RPJMD)		Realisasi Kinerja RPJMD sampai dengan RKPD tahun lalu (n-2)	Target Kinerja dan Anggaran RKPD Tahun Berjalan (2021) yang Dievaluasi	Realisasi Kinerja Pada Triwulan								Realisasi Capaian Kinerja dan Anggaran RKPD kabupaten yang Dievaluasi	Tingkat Capaian Kinerja dan Realisasi Anggaran RKPD yang dievaluasi	Realisasi Kinerja dan Anggaran RPJMD s/d Tahun 2021	Tingkat Capaian Kinerja dan Realisasi Anggaran RPJMD s/d Tahun 2021	Unit PD Penganggung Jawab		
						K				Rp.		I		II		III							IV	
						K	Rp.			K	Rp.	K	Rp.	K	Rp.	K	Rp.						K	Rp.
				Jumlah kendaraan operasional yang dipelihara dalam 1 tahun (Kelurahan Gebang)	2				2	0	0	1	1	2			100%							
				Jumlah STNK kendaraan dinas yang dilunasi pajaknya (Kel.Gebang)	2				2	0	0	1	1	2			100%							
				Jumlah jasa pemeliharaan dan perizinan kendaraan dinas/operasional yang disediakan (Kelurahan Sidokumpul)	2				2	0	0	1	1	2			100%							
				Jumlah kendaraan operasional yang dipelihara dalam 1 tahun (Kelurahan Sidokumpul)	2				2	0	0	1	1	2			100%							
				Jumlah kendaraan operasional yang dipelihara dalam 1 tahun (Kel. Pekauman)	2				2	0	0	1	1	2			100%							

No.	Sasaran	Kode	Usuran/Bidang Urusan Pemerintahan dan Program/Kegiatan/Subkegiatan	Indikator Kinerja Program (outcome) / Kegiatan (output) / Subkegiatan	Satuan	Target RPJMD Kabupaten pada Tahun 2021 (Akhir Periode RPJMD)		Realisasi Kinerja RPJMD sampai dengan RKPD tahun lalu (n-2)	Target Kinerja dan Anggaran RKPD Tahun Berjalan (2021) yang Dievaluasi		Realisasi Kinerja Pada Triwulan								Realisasi Capaian Kinerja dan Anggaran RKPD kabupaten yang Dievaluasi		Tingkat Capaian Kinerja dan Realisasi Anggaran RKPD yang dievaluasi		Realisasi Kinerja dan Anggaran RPJMD s/d Tahun 2021		Unit PD Penganggung Jawab			
						K	Rp.		K	Rp.	I		II		III		IV		K	Rp.	K	Rp.	K	Rp.		K	Rp.	
											K	Rp.	K	Rp.	K	Rp.	K	Rp.	K	Rp.	K	Rp.	K	Rp.		K	Rp.	K
			Pemeliharaan Peralatan dan Mesin Lainnya	Jumlah peralatan dan mesin lainnya yang dipelihara	100				Rp 172.184.038,00	25	Rp 25.710.000,00	25	Rp 25.710.000,00	25	Rp 38.004.000,00	25	Rp 56.579.000,00	10	Rp 146.003.000,00	100%	84%							
				Jumlah peralatan dan mesin dan lainnya yang dipelihara (Kelurahan Celep)	80					20			20					80		100%								
				Jumlah jasa perbaikan peralatan kerja (Kelurahan Bulusidokore)	12					3			3					12		100%								
				Jumlah peralatan gedung kantor yang dipelihara (Kelurahan Bulusidokore)	12					3			3					12		100%								
				Jumlah peralatan dan mesin lainnya yang dipelihara (kel. cemengkalang)	36					9			9					36		100%								
				Jumlah peralatan dan mesin lainnya yang dipelihara (Kelurahan)	9					2			2					9		100%								

No.	Sasaran	Kode	Urusan/Bidang Urusan Pemerintahan dan Program/Kegiatan/Subkegiatan	Indikator Kinerja Program (outcome) / Kegiatan (output) / Subkegiatan	Satuan	Target RPJMD Kabupaten pada Tahun 2021 (Akhir Periode RPJMD)		Realisasi Kinerja RPJMD sampai dengan RKPD tahun lalu (n-2)	Target Kinerja dan Anggaran RKPD Tahun Berjalan (2021) yang Dievaluasi		Realisasi Kinerja Pada Triwulan								Realisasi Capaian Kinerja dan Anggaran RKPD kabupaten yang Dievaluasi	Tingkat Capaian Kinerja dan Realisasi Anggaran RKPD yang dievaluasi	Realisasi Kinerja dan Anggaran RPJMD s/d Tahun 2021	Tingkat Capaian Kinerja dan Realisasi Anggaran RPJMD s/d Tahun 2021	Unit PD Penganggung Jawab				
						K			Rp.		K		Rp.		I		II							III		IV	
						K	Rp.		K	Rp.	K	Rp.	K	Rp.	K	Rp.	K	Rp.						K	Rp.	K	Rp.
				Jumlah gedung kantor yang di rehab (Kelurahan Pucanganom)	1				1	0		0		1		0		1		100%							
				Jumlah gedung kantor yang di rehab (Kelurahan Magersari)	4				4	0		0		4		0		4		100%							
				Jumlah luas gedung/kantor/rumah dinas/jabatan yang dipelihara/rehabilitasi (Kelurahan Celep)	1				1	0		1		0		0		1		100%							
				Jumlah luas gedung/kantor/rumah dinas/jabatan yang dipelihara/rehabilitasi (Kel. Sidokare)	2				2	0		2		0		0		2		100%							
				Jumlah gedung kantor yang dipelihara (Kecamatan)	1				1	0		1		0		0		1		100%							
				Jumlah gedung kantor yang di rehab (Kelurahan)	1				1	0		1		0		0		1		100%							

No.	Sasaran	Kode	Urusan/Bidang Urusan Pemerintahan dan Program/Kegiatan/Subkegiatan	Indikator Kinerja Program (outcome) / Kegiatan (output) / Subkegiatan	Satuan	Target RPJMD Kabupaten pada Tahun 2021 (Akhir Periode RPJMD)		Realisasi Capaian Kinerja RPJMD sampai dengan RKPD tahun lalu (n-2)	Target Kinerja dan Anggaran RKPD Tahun Berjalan (2021) yang Dievaluasi		Realisasi Kinerja Pada Triwulan								Realisasi Capaian Kinerja dan Anggaran RKPD kabupaten yang Dievaluasi	Tingkat Capaian Kinerja dan Realisasi Anggaran RKPD yang dievaluasi	Realisasi Kinerja dan Anggaran RPJMD s/d Tahun 2021	Tingkat Capaian Kinerja dan Realisasi Anggaran RPJMD s/d Tahun 2021	Unit PD Penganggung Jawab						
						K			Rp.		K		Rp.		I		II							III		IV			
						K	Rp.		K	Rp.	K	Rp.	K	Rp.	K	Rp.	K	Rp.						K	Rp.	K	Rp.	K	Rp.
				Jumlah perlengkapan gedung kantor yang dipelihara	6			6	0	6	0	0	0	6	100%														
				Jumlah Sarana dan Prasarana Pendukung gedung kantor atau bangunan lainnya yang dipelihara/direhabilitasi	1			1	0	1	0	0	0	1	100%														
				Jumlah peralatan gedung kantor yang dipelihara	38			38	0	0	28	10	38	100%															
				Jumlah perlengkapan gedung kantor yang dipelihara	25			25	0	0	25	0	25	100%															
				Jumlah perlengkapan gedung kantor yang dipelihara (Kelurahan Sidokumpul)	25			25	0	0	25	0	25	100%															
Rata-Rata Capaian Kinerja yang Dievaluasi (%)																100%													
Predikat Kinerja yang Dievaluasi																ST													

No.	Sasaran	Kode	Urusan/Bidang Pemerintahan dan Program/Kegiatan/Subkegiatan	Indikator Kinerja Program (outcome) / Kegiatan (output) / Subkegiatan	Satuan	Target RPJMD Kabupaten pada Tahun 2021 (Akhir Periode RPJMD)		Realisasi Kinerja RPJMD sampai dengan RKPD tahun lalu (n-2)	Target Kinerja dan Anggaran RKPD Tahun Berjalan (2021) yang Dievaluasi		Realisasi Kinerja Pada Triwulan								Realisasi Capaian Kinerja dan Anggaran RKPD kabupaten yang Dievaluasi	Tingkat Capaian Kinerja dan Realisasi Anggaran RKPD yang dievaluasi	Realisasi Kinerja dan Anggaran RPJMD s/d Tahun 2021	Tingkat Capaian Kinerja dan Realisasi Anggaran RPJMD s/d Tahun 2021	Unit PD Penganggung Jawab				
						K			Rp.		K		Rp.		I		II							III		IV	
						K	Rp.		K	Rp.	K	Rp.	K	Rp.	K	Rp.	K	Rp.						K	Rp.	K	Rp.
			Koordinasi /Sinergi Perencanaan dan Pelaksanaan Kegiatan Pemerintahan dengan Perangkat Daerah dan Instansi Vertikal Terkait	Prosentase rekomendasi hasil koordinasi bidang kesejahteraan sosial, agama dan kemasyarakatan yang ditindaklanjuti	100				Rp 479.546.400,00	25	Rp 7.010.500,00	25	Rp 7.010.500,00	25	Rp 88.305.000,00	25	Rp 220.166.000,00	10	Rp 322.492.000,00	10	0%	67%					
				Prosentase rekomendasi hasil koordinasi pembangunan dan lingkungan hidup yang ditinjau juti	100					25		25		25				10		10	0%						
				Prosentase rekomendasi hasil koordinasi bidang pemerintahan yang ditindaklanjuti	100					25		25		25				10		10	0%						
			Penyelenggaraan Urusan Pemerintahan yang tidak Dilaksanakan oleh Unit Kerja Perangkat Daerah yang Ada di Kecamatan	a. Prosentase Pelayanan Administrasi Terpadu Kecamatan (PATEN) sesuai SP dan SOP	%				Rp 201.274.070,50	25	Rp 0,00	25	Rp 0,00	25	Rp 58.710.000,00	25	Rp 55.704.000,00	10	Rp 114.414.000,00	10	0%	56%					

No.	Sasaran	Kode	Urusan/Bidang Urusan Pemerintahan dan Program/Kegiatan/Subkegiatan	Indikator Kinerja Program (outcome) / Kegiatan (output) / Subkegiatan	Satuan	Target RPJMD Kabupaten pada Tahun 2021 (Akhir Periode RPJMD)		Realisasi Kinerja RPJMD sampai dengan RKPD tahun lalu (n-2)	Target Kinerja dan Anggaran RKPD Tahun Berjalan (2021) yang Dievaluasi	Realisasi Kinerja Pada Triwulan								Realisasi Capaian Kinerja dan Anggaran RKPD kabupaten yang Dievaluasi	Tingkat Capaian Kinerja dan Realisasi Anggaran RKPD yang dievaluasi	Realisasi Kinerja dan Anggaran RPJMD s/d Tahun 2021	Tingkat Capaian Kinerja dan Realisasi Anggaran RPJMD s/d Tahun 2021	Unit PD Penganggun Jawab			
						K				I		II		III		IV									
						K	Rp.			K	Rp.	K	Rp.	K	Rp.	K	Rp.						K	Rp.	
			Peningkatan Efektifitas Pelaksanaan Pelayanan kepada Masyarakat di Wilayah Kecamatan	1. Prosentase administrasi kependudukan yang diproses	100			Rp 201.274.070,50	100	25	Rp 0,00	25	Rp 0,00	25	Rp 58.710.000,00	25	Rp 55.704.000,00	100	Rp 114.414.000,00	100	0%	56%			
				2. Prosentase pelayanan umum yang telah diselesaikan	100				100	25		25		25			100			100	0%				
				3. Jumlah peserta sosialisasi pelayanan umum	80				80	0		80	0		0		80			100	0%				
			Pelaksanaan Urusan Pemerintahan yang Dilimpahkan kepada Camat	Prosentase pelaksanaan urusan yang dilimpahkan kepada Camat	%			Rp 1.873.071.100,00	100	25	Rp 109.379.600,00	25	Rp 109.379.600,00	25	Rp 272.027.300,00	25	Rp 367.361.611,00	100	Rp 858.148.111,00	100	0%	45%			
			Pelaksanaan Urusan Pemerintahan yang terkait dengan Pelayanan Perizinan Non Usaha	1. Prosentase permohonan IMB usaha mikro yang telah diberi saran teknis	100			Rp 8.432.290,00	100	25	Rp 0,00	25	Rp 0,00	25	Rp 0,00	25	Rp 7.615.000,00	100	Rp 7.615.000,00	100	0%	90%			

No.	Sasaran	Kode	Urusan/Bidang Urusan Pemerintahan dan Program/Kegiatan/Subkegiatan	Indikator Kinerja Program (outcome) / Kegiatan (output) / Subkegiatan	Satuan	Target RPJMD Kabupaten pada Tahun 2021 (Akhir Periode RPJMD)		Realisasi Kinerja RPJMD sampai dengan RKPD tahun lalu (n-2)	Target Kinerja dan Anggaran RKPD Tahun Berjalan (2021) yang Dievaluasi	Realisasi Kinerja Pada Triwulan								Realisasi Capaian Kinerja dan Anggaran RKPD kabupaten yang Dievaluasi	Tingkat Capaian Kinerja dan Realisasi Anggaran RKPD yang dievaluasi	Realisasi Kinerja dan Anggaran RPJMD s/d Tahun 2021	Tingkat Capaian Kinerja dan Realisasi Anggaran RPJMD s/d Tahun 2021	Unit PD Penganggung Jawab		
						K				I		II		III		IV								
						K	Rp.			K	Rp.	K	Rp.	K	Rp.	K	Rp.						K	Rp.
				2. Prosentase permohonan IMB Rumah Tinggal 1 lantai luasan maksimal 400m2 yang telah diberi saran teknis	100				100	25	25	25	25	100	100	100%								
			Pelaksanaan Urusan Pemerintahan yang terkait dengan Kewenangan Lain yang Dilimpahkan	a. Prosentase desa yang telah mengikuti pembinaan tentang lingkungan hidup dan penanganan sampah domestik	100		Rp 1.864.638.810,00	0	Rp 109.379.600,00	40	Rp 109.379.600,00	30	Rp 272.027.300,00	30	Rp 359.746.611,00	100	Rp 850.533.111,00	100%	45%					
				b. jumlah kader lingkungan hidup	24			0	24	0	0	0	0	24	0	0%								
				c. Prosentase usaha ekonomi masyarakat yang telah mengikuti pembinaan	100			0	35	30	30	35	100	100	100%									
				d. Prosentase pedagang kaki lima yang telah mengikuti	100			0	0	35	65	65	100	100	100%									

No.	Sasaran	Kode	Urusan/Bidang Urusan Pemerintahan dan Program/Kegiatan/Subkegiatan	Indikator Kinerja Program (outcome) / Kegiatan (output) / Subkegiatan	Satuan	Target RPJMD Kabupaten pada Tahun 2021 (Akhir Periode RPJMD)		Realisasi Capaian Kinerja RPJMD sampai dengan RKPD tahun lalu (n-2)	Target Kinerja dan Anggaran RKPD Tahun Berjalan (2021) yang Dievaluasi		Realisasi Kinerja Pada Triwulan								Realisasi Capaian Kinerja dan Anggaran RKPD kabupaten yang Dievaluasi	Tingkat Capaian Kinerja dan Realisasi Anggaran RKPD yang dievaluasi	Realisasi Kinerja dan Anggaran RPJMD s/d Tahun 2021	Tingkat Capaian Kinerja dan Realisasi Anggaran RPJMD s/d Tahun 2021	Unit PD Penganggung Jawab									
						K			Rp.		K		Rp.		I		II							III		IV						
						K	Rp.		K	Rp.	K	Rp.	K	Rp.	K	Rp.	K	Rp.						K	Rp.	K	Rp.	K	Rp.			
				Jumlah warga yang menghadiri musyawarah perencanaan pembangunan (Kelurahan Bulusidokore)	100			100	0	100	0	100	0	100	0	100	0	100	0	100	0	100	0	100	0	100	0	100	0	100	0	
				Jumlah warga yang menghadiri musyawarah perencanaan pembangunan (Kelurahan Pucanganom)	50			50	0	50	0	50	0	50	0	50	0	50	0	50	0	50	0	50	0	50	0	50	0	50	0	
				Jumlah warga yang menghadiri musyawarah perencanaan pembangunan (Kelurahan Sekardangan)	100			100	0	100	0	100	0	100	0	100	0	100	0	100	0	100	0	100	0	100	0	100	0	100	0	
				Jumlah warga yang menghadiri musyawarah perencanaan	100			100	0	100	0	100	0	100	0	100	0	100	0	100	0	100	0	100	0	100	0	100	0	100	0	

No.	Sasaran	Kode	Usuran/Bidang Urusan Pemerintahan dan Program/Kegiatan/Subkegiatan	Indikator Kinerja Program (outcome) / Kegiatan (output) / Subkegiatan	Satuan	Target RPJMD Kabupaten pada Tahun 2021 (Akhir Periode RPJMD)		Realisasi Kinerja RPJMD sampai dengan RKPD tahun lalu (n-2)	Target Kinerja dan Anggaran RKPD Tahun Berjalan (2021) yang Dievaluasi	Realisasi Kinerja Pada Triwulan								Realisasi Capaian Kinerja dan Anggaran RKPMD kabupaten yang Dievaluasi		Tingkat Capaian Kinerja dan Realisasi Anggaran RKPMD yang dievaluasi		Realisasi Kinerja dan Anggaran RPJMD s/d Tahun 2021	Tingkat Capaian Kinerja dan Realisasi Anggaran RPJMD s/d Tahun 2021	Unit PD Penganggung Jawab						
						K				Rp.		I		II		III		IV		K					Rp.		K		Rp.	
						K	Rp.			K	Rp.	K	Rp.	K	Rp.	K	Rp.	K	Rp.	K	Rp.				K	Rp.	K	Rp.	K	Rp.
				Jumlah warga yang menghadiri musyawarah perencanaan pembangunan (Kelurahan Sidokumpul)	200				200	200	20	0	0	0	0	0	20	0	100%											
			Pembangunan Sarana dan Prasarana Kelurahan	2. Jumlah sarpras yang dipelihara 1, Jumlah sarpras yang dibangun atau diadakan (Kelurahan Magersari)	2				Rp 1.257.366.577,00	2	0	0	Rp 0,00	0	Rp 0,00	2	Rp 326.826.710,00	0	Rp 261.998.500,00	2	Rp 588.825.210,00	100%	46%							
				2. Jumlah sarpras yang dipelihara (Kelurahan Magersari)	2				2	0	0	2	0	0	0	0	2	0	100%											
				Jumlah sarana dan prasarana yang dibangun atau diadakan (Kelurahan Bulusidokare)	1				1	0	0	1	0	0	0	1	0	0	100%											
					2				2	0	2	0	0	0	0	2	0	0	100%											

No.	Sasaran	Kode	Urusan/Bidang Urusan Pemerintahan dan Program/Kegiatan/Subkegiatan	Indikator Kinerja Program (outcome) / Kegiatan (output) / Subkegiatan	Satuan	Target RPJMD Kabupaten pada Tahun 2021 (Akhir Periode RPJMD)		Realisasi Kinerja RPJMD sampai dengan RKPD tahun lalu (n-2)	Target Kinerja dan Anggaran RKPD Tahun Berjalan (2021) yang Dievaluasi	Realisasi Kinerja Pada Triwulan								Realisasi Capaian Kinerja dan Anggaran RKPD kabupaten yang Dievaluasi	Tingkat Capaian Kinerja dan Realisasi Anggaran RKPD yang dievaluasi	Realisasi Kinerja dan Anggaran RPJMD s/d Tahun 2021	Tingkat Capaian Kinerja dan Realisasi Anggaran RPJMD s/d Tahun 2021	Unit PD Penganggung Jawab		
						K				Rp.		I		II		III							IV	
						K	Rp.			K	Rp.	K	Rp.	K	Rp.	K	Rp.						K	Rp.
				1, Jumlah sarpras yang dibangun atau diadakan (Kelurahan Sidokumpul)	5				5	0	5	0	0	5	100%									
				Jumlah sarpras yang dibangun atau diadakan (kel. cemengkalang)	2				2	0	0	2	0	2	100%									
				1, Jumlah sarpras yang dibangun atau diadakan (Kel. Sekardangan)	5				5	0	0	5	0	5	100%									
				2, Jumlah sarpras yang dipelihara (Kel. Sekardangan)	2				2	0	0	2	0	2	100%									
				1, Jumlah sarpras yang dibangun atau diadakan	5				5	0	0	5	0	5	100%									
				2, Jumlah sarpras yang dipelihara	2				2	0	0	2	0	2	100%									
				1, Jumlah sarpras yang dibangun atau diadakan	1				1	0	0	1	0	1	100%									

No.	Sasaran	Kode	Usuran/Bidang Urusan Pemerintahan dan Program/Kegiatan/Subkegiatan	Indikator Kinerja Program (outcome) / Kegiatan (output) / Subkegiatan	Satuan	Target RPJMD Kabupaten pada Tahun 2021 (Akhir Periode RPJMD)		Realisasi Kinerja RPJMD sampai dengan RKPD tahun lalu (n-2)	Target Kinerja dan Anggaran RKPD Tahun Berjalan (2021) yang Dievaluasi		Realisasi Kinerja Pada Triwulan								Realisasi Capaian Kinerja dan Anggaran RKPD kabupaten yang Dievaluasi	Tingkat Capaian Kinerja dan Realisasi Anggaran RKPD yang dievaluasi	Realisasi Kinerja dan Anggaran RPJMD s/d Tahun 2021	Tingkat Capaian Kinerja dan Realisasi Anggaran RPJMD s/d Tahun 2021	Unit PD Penganggung Jawab		
						K	Rp.		K	Rp.	I		II		III		IV								
						K	Rp.		K	Rp.	K	Rp.	K	Rp.	K	Rp.	K	Rp.						K	Rp.
				1. Jumlah sarpras yang dibangun atau diadakan (Kelurahan Pucanganom)	2			2	0	0	0	1	1	50%											
				Jumlah sarpras yang dibangun atau diadakan (Kelurahan Pucang)	24			24	0	0	0	24	24	100%											
				1. Jumlah sarpras yang dibangun atau diadakan	5			5	0	0	0	5	5	100%											
				2. Jumlah sarpras yang dipelihara	2			2	0	0	0	2	2	100%											
				1. Jumlah sarpras yang dibangun atau diadakan	5			5	0	0	0	5	5	100%											
				2. Jumlah sarpras yang dipelihara	2			2	0	0	0	2	2	100%											
				1. Jumlah sarpras yang dibangun atau diadakan (Kel. Sidokare)	7			7	0	0	0	7	7	100%											
				1. Jumlah sarpras yang dibangun atau diadakan	5			5	0	0	0	5	5	100%											

No.	Sasaran	Kode	Urusan/Bidang Urusan Pemerintahan dan Program/Kegiatan/Subkegiatan	Indikator Kinerja Program (outcome) / Kegiatan (output) / Subkegiatan	Satuan	Target RPJMD Kabupaten pada Tahun 2021 (Akhir Periode RPJMD)		Realisasi Kinerja RPJMD sampai dengan RKPD tahun lalu (n-2)	Target Kinerja dan Anggaran RKPD Tahun Berjalan (2021) yang Dievaluasi	Realisasi Kinerja Pada Triwulan								Realisasi Capaian Kinerja dan Anggaran RKPD kabupaten yang Dievaluasi	Tingkat Capaian Kinerja dan Realisasi Anggaran RKPD yang dievaluasi	Realisasi Kinerja dan Anggaran RPJMD s/d Tahun 2021	Tingkat Capaian Kinerja dan Realisasi Anggaran RPJMD s/d Tahun 2021	Unit PD Penganggung Jawab		
						K				Rp.		I		II		III							IV	
						K	Rp.			K	Rp.	K	Rp.	K	Rp.	K	Rp.						K	Rp.
					2				2	0	0	0	2	2	100%									
					1				1	0	0	0	1	1	100%									
			Pemberdayaan Masyarakat di Kelurahan	1. Jumlah lembaga/kelompok masyarakat yang dibangun atau diadakan (Kelurahan Pekauman)	3				Rp 6.242.327.260,16	3	Rp 322.022.400,00	0	Rp 322.022.400,00	0	Rp 1.798.217.316,00	0	Rp 2.045.125.300,00	3	Rp 4.487.387.416,00	71%				
				2. Jumlah pelatihan masyarakat yang dilaksanakan (Kelurahan Pucang)	1				1	1	0	0	0	1	100%									
				3. Jumlah sarpras pendukung pemberdayaan masyarakat yang diadakan (Kelurahan Pucang)	1				1	1	0	0	0	1	100%									
				2. Jumlah pelatihan masyarakat yang dilaksanakan (kel. cemengkalang)	1				1	1	0	0	0	1	100%									

No.	Sasaran	Kode	Usuran/Bidang Urusan Pemerintahan dan Program/Kegiatan/Subkegiatan	Indikator Kinerja Program (outcome) / Kegiatan (output) / Subkegiatan	Satuan	Target RPJMD Kabupaten pada Tahun 2021 (Akhir Periode RPJMD)		Realisasi Kinerja RPJMD sampai dengan RKPD tahun lalu (n-2)	Target Kinerja dan Anggaran RKPD Tahun Berjalan (2021) yang Dievaluasi	Realisasi Kinerja Pada Triwulan								Realisasi Capaian Kinerja dan Anggaran RKPD kabupaten yang Dievaluasi	Tingkat Capaian Kinerja dan Realisasi Anggaran RKPD yang dievaluasi	Realisasi Kinerja dan Anggaran RPJMD s/d Tahun 2021	Tingkat Capaian Kinerja dan Realisasi Anggaran RPJMD s/d Tahun 2021	Unit PD Penganggung Jawab		
						K				Rp.		I		II		III							IV	
						K	Rp.			K	Rp.	K	Rp.	K	Rp.	K	Rp.						K	Rp.
				1. Jumlah lembaga/kelompok masyarakat yang dibangun (Kelurahan Pucanganom)	2				2	0	2	0	0	2	100%									
				2. Jumlah sarpras pendukung pemberdayaan masyarakat yang diadakan (Kelurahan Pucanganom)	2				2	0	2	0	0	2	100%									
				1. Jumlah lembaga/kelompok masyarakat yang dibangun (Kel. Sekardangan)	3				3	0	3	0	0	3	100%									
				2. Jumlah pelatihan masyarakat yang dilaksanakan (Kelurahan Magersari)	2				2	0	2	0	0	2	100%									
				3. Jumlah sarpras pendukung pemberdayaan masyarakat yang diadakan (Kelurahan Magersari)	3				3	0	3	0	0	3	100%									

No.	Sasaran	Kode	Urusan/Bidang Urusan Pemerintahan dan Program/Kegiatan/Subkegiatan	Indikator Kinerja Program (outcome) / Kegiatan (output) / Subkegiatan	Satuan	Target RPJMD Kabupaten pada Tahun 2021 (Akhir Periode RPJMD)		Realisasi Kinerja RPJMD sampai dengan RKPD tahun lalu (n-2)	Target Kinerja dan Anggaran RKPD Tahun Berjalan (2021) yang Dievaluasi		Realisasi Kinerja Pada Triwulan								Realisasi Capaian Kinerja dan Anggaran RKPD kabupaten yang Dievaluasi	Tingkat Capaian Kinerja dan Realisasi Anggaran RKPD yang dievaluasi	Realisasi Kinerja dan Anggaran RPJMD s/d Tahun 2021	Tingkat Capaian Kinerja dan Realisasi Anggaran RPJMD s/d Tahun 2021	Unit PD Penganggung Jawab				
						K			Rp.		K		Rp.		I		II							III		IV	
						K	Rp.		K	Rp.	K	Rp.	K	Rp.	K	Rp.	K	Rp.						K	Rp.	K	Rp.
				Jumlah lembaga atau kelompok masyarakat yang dibina (Kelurahan Bulusidokore)	8			8	0		8	0		0		8		100%									
				jumlah honor insentif yang terbayar (Kelurahan Urangagung)	42			42	0		36	0		0		36		85%									
				Jumlah peserta yang terbayar (Kelurahan Urangagung)	5			5	0		5	0		0		5		100%									
				1. Jumlah lembaga/kelompok masyarakat yang dibina (kelurahan Magersari)	6			6	0		6	0		0		6		100%									
				2. Jumlah pelatihan masyarakat yang dilaksanakan (Kel. Sekardangan)	2			2	0		2	0		0		2		100%									
				3. Jumlah sarpras pendukung pemberdayaan masyarakat yang diadakan	3			3	0		3	0		0		3		100%									

No.	Sasaran	Kode	Urusan/Bidang Urusan Pemerintahan dan Program/Kegiatan/Subkegiatan	Indikator Kinerja Program (outcome) / Kegiatan (output) / Subkegiatan	Satuan	Target RPJMD Kabupaten pada Tahun 2021 (Akhir Periode RPJMD)		Realisasi Kinerja RPJMD sampai dengan RKPD tahun lalu (n-2)	Target Kinerja dan Anggaran RKPD Tahun Berjalan (2021) yang Dievaluasi	Realisasi Kinerja Pada Triwulan								Realisasi Capaian Kinerja dan Anggaran RKPD kabupaten yang Dievaluasi	Tingkat Capaian Kinerja dan Realisasi Anggaran RKPD yang dievaluasi	Realisasi Kinerja dan Anggaran RPJMD s/d Tahun 2021	Tingkat Capaian Kinerja dan Realisasi Anggaran RPJMD s/d Tahun 2021	Unit PD Penganggung Jawab		
						K				Rp.		I		II		III							IV	
						K	Rp.			K	Rp.	K	Rp.	K	Rp.	K	Rp.						K	Rp.
				3. Jumlah sarpras pendukung pemberdayaan masyarakat yang diadakan (Kelurahan Celep)	2			2	0	0	2	0	0	2	0	2	100%							
				2. Jumlah pelatihan masyarakat yang dilaksanakan (Kelurahan Pekauman)	2			2	0	0	2	0	0	2	0	2	100%							
				3. Jumlah sarpras pendukung pemberdayaan masyarakat yang diadakan (Kelurahan Pekauman)	2			2	0	0	2	0	0	2	0	2	100%							
				1. Jumlah lembaga/kelompok masyarakat yang dibina (Kelurahan Sidokumpul)	5			5	0	0	0	0	0	5	5	5	100%							
				2. Jumlah pelatihan masyarakat yang dilaksanakan (Kelurahan)	2			2	0	0	0	0	0	2	2	2	100%							

No.	Sasaran	Kode	Urusan/Bidang Pemerintahan dan Program/Kegiatan/Subkegiatan	Indikator Kinerja Program (outcome) / Kegiatan (output) / Subkegiatan	Satuan	Target RPJMD Kabupaten pada Tahun 2021 (Akhir Periode RPJMD)		Realisasi Kinerja RPJMD sampai dengan RKPD tahun lalu (n-2)	Target Kinerja dan Anggaran RKPD Tahun Berjalan (2021) yang Dievaluasi	Realisasi Kinerja Pada Triwulan								Realisasi Capaian Kinerja dan Anggaran RKPD kabupaten yang Dievaluasi	Tingkat Capaian Kinerja dan Realisasi Anggaran RKPD yang dievaluasi	Realisasi Kinerja dan Anggaran RPJMD s/d Tahun 2021	Tingkat Capaian Kinerja dan Realisasi Anggaran RPJMD s/d Tahun 2021	Unit PD Penganggung Jawab		
						Target				I		II		III		IV								
						K	Rp.			K	Rp.	K	Rp.	K	Rp.	K	Rp.						K	Rp.
			Pembinaan Wawasan Kebangsaan dan Ketahanan Nasional dalam rangka Memantapkan Pengamalan Pancasila, Pelaksanaan Undang-Undang Dasar Negara Republik Indonesia Tahun 1945, Pelestarian Bhinneka Tunggal Ika serta Pemertahanan dan Pemeliharaan Keutuhan Negara K	Jumlah upacara hari besar nasional yang dilaksanakan	1			1	Rp 13.922.870,00	0	Rp 0,00	0	Rp 0,00	1	Rp 2.500.000,00	0	Rp 0,00	1	Rp 2.500.000,00	100%	17%			
			Pembinaan Persatuan dan Kesatuan Bangsa	Jumlah kegiatan yang diselenggarakan	1			1	Rp 33.510.000,00	0	Rp 0,00	0	Rp 0,00	1	Rp 12.935.000,00	0	Rp 0,00	1	Rp 12.935.000,00	100%	38%			

No.	Sasaran	Kode	Urusan/Bidang Urusan Pemerintahan dan Program/Kegiatan/Subkegiatan	Indikator Kinerja Program (outcome) / Kegiatan (output) / Subkegiatan	Satuan	Target RPJMD Kabupaten pada Tahun 2021 (Akhir Periode RPJMD)		Realisasi Capaian Kinerja RPJMD sampai dengan RKPD tahun lalu (n-2)	Target Kinerja dan Anggaran RKPD Tahun Berjalan (2021) yang Dievaluasi	Realisasi Kinerja pada Triwulan								Realisasi Capaian Kinerja dan Anggaran RKPD kabupaten yang Dievaluasi	Tingkat Capaian Kinerja dan Realisasi Anggaran RKPD yang dievaluasi	Realisasi Kinerja dan Anggaran RPJMD s/d Tahun 2021	Tingkat Capaian Kinerja dan Realisasi Anggaran RPJMD s/d Tahun 2021	Unit PD Penganggung Jawab				
						K				Rp.		I		II		III							IV			
						K	Rp.			K	Rp.	K	Rp.	K	Rp.	K	Rp.						K	Rp.	K	Rp.
			Fasilitasi Pelaksanaan Tugas Kepala Desa dan Perangkat Desa	1. Prosentase desa yang telah mengikuti pembinaan perencanaan, penganggaran dan pelaporan 2. Prosentase desa yang mempunyai SDM berkompeten dalam menyusun perencanaan, penganggaran dan pelaporan	100				Rp 83.345.000,00	25	Rp 5.000.000,00	25	Rp 5.000.000,00	45	Rp 23.062.500,00	0	Rp 0,00	95	Rp 33.062.500,00	95 %	39%					
					100				100	25		25		40		0		90		90 %						
																			Rata-Rata Capaian Kinerja yang Dievaluasi (%)		95 %					
																			Predikat Kinerja yang Dievaluasi		ST					
			KECAMATAN PROGRAM PENUNJANG URUSAN PEMERINTAHAN DAERAH KABUPATEN/KOTA	Tingkat Kepuasan Aparatur Perangkat Daerah Terhadap Pelayanan Kesekretariatan	%				Rp 5.522.918,23	25	Rp 1.016.717.826,00	24	Rp 1.016.717.826,00	25	Rp 1.206.060.978,00	26	Rp 1.419.155.966,00	10	Rp 4.658.600.00	100 %	84 %				Kecamatan Candi	

No.	Sasaran	Kode	Urusan/Bidang Pemerintahan dan Program/Kegiatan/Subkegiatan	Indikator Kinerja Program (outcome) / Kegiatan (output) / Subkegiatan	Satuan	Target RPJMD Kabupaten pada Tahun 2021 (Akhir Periode RPJMD)		Realisasi Kinerja RPJMD sampai dengan RKPD tahun lalu (n-2)	Target Kinerja dan Anggaran RKPD Tahun Berjalan (2021) yang Dievaluasi		Realisasi Kinerja Pada Triwulan								Realisasi Kinerja dan Anggaran RKPD kabupaten yang Dievaluasi	Tingkat Capaian Kinerja dan Realisasi Anggaran RKPD yang dievaluasi	Realisasi Kinerja dan Anggaran RPJMD s/d Tahun 2021	Tingkat Capaian Kinerja dan Realisasi Anggaran RPJMD s/d Tahun 2021	Unit PD Penganggung Jawab								
						K			Rp.		I		II		III		IV							K		Rp.		K		Rp.	
						K	Rp.		K	Rp.	K	Rp.	K	Rp.	K	Rp.	K	Rp.						K	Rp.	K	Rp.	K	Rp.	K	Rp.
			Perencanaan, Penganggaran, dan Evaluasi Kinerja Perangkat Daerah	a. Jumlah Tahapan Perencanaan yang Dilaksanakan b. Jumlah Rekomendasi Hasil Evaluasi Kinerja yang Ditindaklanjuti	Tahapan Rekomendasi				Rp 70.500.502,50	0	Rp 0,00	1	Rp 0,00	1	Rp 55.656.300,00	2	Rp 3.851.000,00	4	Rp 59.507.300,00	100%	84%										
			Penyusunan Dokumen Perencanaan Perangkat Daerah	Jumlah dokumen perencanaan PD yang disusun tepat waktu	3				Rp 68.300.000,00	0	Rp 0,00	0	Rp 0,00	2	Rp 54.827.000,00	1	Rp 3.128.000,00	3	Rp 57.955.000,00	100%	84%										
			Koordinasi dan Penyusunan Dokumen RKA-SKPD	Jumlah dokumen RKA-SKPD yang disusun tepat waktu	1				Rp 211.742,00	0	Rp 0,00	0	Rp 0,00	0	Rp 0,00	1	Rp 159.500,00	1	Rp 159.500,00	100%	75%										
			Koordinasi dan Penyusunan Dokumen Perubahan RKA-SKPD	Jumlah Dokumen Perubahan RKA-SKPD yang disusun tepat waktu	1				Rp 151.819,50	0	Rp 0,00	0	Rp 0,00	1	Rp 0,00	0	Rp 99.500,00	1	Rp 99.500,00	100%	65%										
			Koordinasi dan Penyusunan DPA-SKPD	Jumlah dokumen DPA-SKPD yang disusun tepat waktu	1				Rp 241.742,00	0	Rp 0,00	0	Rp 0,00	0	Rp 0,00	1	Rp 189.500,00	1	Rp 189.500,00	100%	78%										

No.	Sasaran	Kode	Urusan/Bidang Urusan Pemerintahan dan Program/Kegiatan/Subkegiatan	Indikator Kinerja Program (outcome) / Kegiatan (output) / Subkegiatan	Satuan	Target RPJMD Kabupaten pada Tahun 2021 (Akhir Periode RPJMD)		Realisasi Kinerja RPJMD sampai dengan RPKD tahun lalu (n-2)	Target Kinerja dan Anggaran RPKD Tahun Berjalan (2021) yang Dievaluasi	Realisasi Kinerja pada Triwulan								Realisasi Capaian Kinerja dan Anggaran RPKD kabupaten yang Dievaluasi	Tingkat Capaian Kinerja dan Realisasi Anggaran RPKD yang dievaluasi	Realisasi Kinerja dan Anggaran RPJMD s/d Tahun 2021	Tingkat Capaian Kinerja dan Realisasi Anggaran RPJMD s/d Tahun 2021	Unit PD Penganggung Jawab			
						K				I		II		III		IV									
						K	Rp.			K	Rp.	K	Rp.	K	Rp.	K	Rp.						K	Rp.	
			Koordinasi dan Penyusunan Perubahan DPA-SKPD	Jumlah Dokumen Perubahan DPA-SKPA yang disusun tepat waktu	1				1	Rp 164.742,00	0	Rp 0,00	0	Rp 0,00	1	Rp 0,00	0	Rp 112.500,00	1	Rp 112.500,00	100%	68%			
			Koordinasi dan Penyusunan Laporan Capaian Kinerja dan Ikhtisar Realisasi Kinerja SKPD	jumlah dokumen laporan kinerja PD yang disusun tepat waktu (LAKIP, LPPD, SPIP))	3				3	Rp 422.409,00	0	Rp 0,00	0	Rp 0,00	0	Rp 100.500,00	3	Rp 108.000,00	3	Rp 208.500,00	100%	49%			
			Evaluasi Kinerja Perangkat Daerah	Jumlah Dokumen Monev PD yang Tersusun	1				1	Rp 1.008.048,00	1	Rp 0,00	0	Rp 0,00	0	Rp 728.800,00	0	Rp 54.000,00	1	Rp 782.800,00	100%	77%			
			Administrasi Keuangan Perangkat Daerah	Persentase realisasi anggaran PD	%				90	Rp 3.763.796.273,00	25,21	Rp 706.820.679,00	25,21	Rp 706.820.679,00	25	Rp 829.954.007,00	14,58	Rp 909.479.006,00	90	Rp 3.153.074.371,00	100%	83%			
			Penyediaan Gaji dan Tunjangan ASN	Jumlah ASN yang mendapat gaji dan tunjangan	29				29	Rp 3.740.898.000,00	29	Rp 700.247.879,00	0	Rp 700.247.879,00	0	Rp 828.761.007,00	0	Rp 900.188.506,00	29	Rp 3.129.445.271,00	100%	83%			
			Penyediaan Administrasi	Jumlah alat tulis kantor yang tersedia	434				434	Rp 20.212.014,50	116	Rp 5.695.600,00	107	Rp 5.695.600,00	1	Rp 190.000,00	210	Rp 9.235.300,00	434	Rp 20.816.500,00	100%	102%			

No.	Sasaran	Kode	Urusan/Bidang Urusan Pemerintah dan Program/Kegiatan/Subkegiatan	Indikator Kinerja Program (outcome) / Kegiatan (output) / Subkegiatan	Satuan	Target RPJMD Kabupaten pada Tahun 2021 (Akhir Periode RPJMD)		Realisasi Kinerja RPJMD sampai dengan RPKD tahun lalu (n-2)	Target Kinerja dan Anggaran RPKD Tahun Berjalan (2021) yang Dievaluasi		Realisasi Kinerja pada Triwulan								Realisasi Kinerja dan Anggaran RPKD kabupaten yang Dievaluasi	Tingkat Capaian Kinerja dan Realisasi Anggaran RPKD yang dievaluasi	Realisasi Kinerja dan Anggaran RPJMD s/d Tahun 2021	Tingkat Capaian Kinerja dan Realisasi Anggaran RPJMD s/d Tahun 2021	Unit PD Penganggung Jawab		
						K	Rp.		K	Rp.	I		II		III		IV								
						K	Rp.		K	Rp.	K	Rp.	K	Rp.	K	Rp.	K	Rp.						K	Rp.
			Administrasi Umum Perangkat Daerah	Nilai Survey Kepuasan Masyarakat (SKM)	poin				86	Rp 378.728.463,05	0	Rp 26.501.642,00	0	Rp 26.501.642,00	0	Rp 100.823.000,00	88.67	Rp 120.487.858,00	88.67	Rp 274.314.142,00	100%	72%			
			Penyediaan Komponen Instalasi Listrik/Penerangan Bangunan Kantor	Jumlah komponen listrik / penerangan yang tersedia	103				103	Rp 47.795.320,50	0	Rp 0,00	63	Rp 0,00	14	Rp 1.716.500,00	26	Rp 1.339.000,00	103	Rp 3.055.500,00	100%	6%			
			Penyediaan Peralatan Rumah Tangga	Jumlah peralatan rumah tangga yang tersedia	231				231	Rp 21.303.394,05	0	Rp 0,00	79	Rp 0,00	89	Rp 10.676.500,00	63	Rp 4.421.000,00	231	Rp 15.097.500,00	100%	70%			
			Penyediaan Bahan Logistik Kantor	Jumlah BBM yang disediakan	1				1	Rp 107.000.000,00	1	Rp 16.418.442,00	0	Rp 16.418.442,00	0	Rp 28.950.000,00	0	Rp 36.131.558,00	1	Rp 97.918.442,00	100%	91%			
				Jumlah Logistik Rumah Tangga Kantor yang tersedia	1				1		0		0		0		1		1		100%				
			Penyediaan Barang Cetak dan Penggandaan	Jumlah cetak yang tersedia	707				707	Rp 9.877.940,00	0	Rp 163.200,00	1910	Rp 163.200,00	0	Rp 0,00	5167	Rp 368.800,00	707	Rp 695.200,00	100%	7%			
				Jumlah jilid yang tersedia	20				20		4		0		0		16		20		100%				
				Jumlah penggandaan	950				950		23		2802		0		4323		9500		100%				

No.	Sasaran	Kode	Urusan/Bidang Urusan Pemerintahan dan Program/Kegiatan/Subkegiatan	Indikator Kinerja Program (outcome) / Kegiatan (output) / Subkegiatan	Satuan	Target RPJMD Kabupaten pada Tahun 2021 (Akhir Periode RPJMD)		Realisasi Kinerja RPJMD sampai dengan RKPD tahun lalu (n-2)	Target Kinerja dan Anggaran RKPD Tahun Berjalan (2021) yang Dievaluasi	Realisasi Kinerja Pada Triwulan								Realisasi Capaian Kinerja dan Anggaran RKPD kabupaten yang Dievaluasi	Tingkat Capaian Kinerja dan Realisasi Anggaran RKPD yang dievaluasi	Realisasi Kinerja dan Anggaran RPJMD s/d Tahun 2021	Tingkat Capaian Kinerja dan Realisasi Anggaran RPJMD s/d Tahun 2021	Unit PD Penganggung Jawab		
						K				I		II		III		IV								
						K	Rp.			K	Rp.	K	Rp.	K	Rp.	K	Rp.						K	Rp.
				b. Jumlah tenaga non ASN yang terbayar	14			14	14	0	0	0	0	14	100%									
				c. Jumlah tenaga kebersihan kantor yang terbayar	3			3	3	0	0	0	0	3	100%									
				d. Jumlah tenaga keamanan kantor yang terbayar	2			2	2	0	0	0	0	2	100%									
			Pemeliharaan Barang Milik Daerah Penunjang Urusan Pemerintahan Daerah	Jumlah barang milik daerah penunjang urusan pemerintahan daerah yang dilakukan pemeliharaan	unit		Rp 194.46 9.594,00	45	Rp 64.902 .600,00	15	Rp 64.902 .600,00	12	Rp 51.135 .100,00	13	Rp 49.964 .300,00	45	Rp 230.904 .600,00	100%	118%					
			Penyediaan Jasa Pemeliharaan, Biaya Pemeliharaan dan Pajak Kendaraan Perorangan Dinas atau Kendaraan Dinas Jabatan	a. Jumlah kendaraan jabatan yang dipelihara b. Jumlah bahan peralatan dan bahan pembersih kendaraan yang tersedia	2 0		Rp 20.692. 500,00	2	Rp 0,00	0	Rp 0,00	1	Rp 1.223. 300,00	1	Rp 13.541 .800,00	2	Rp 14.765. 100,00	100%	71%					

No.	Sasaran	Kode	Urusan/Bidang Urusan Pemerintahan dan Program/Kegiatan/Subkegiatan	Indikator Kinerja Program (outcome) / Kegiatan (output) / Subkegiatan	Satuan	Target RPJMD Kabupaten pada Tahun 2021 (Akhir Periode RPJMD)		Realisasi Kinerja RPJMD sampai dengan RKPD tahun lalu (n-2)	Target Kinerja dan Anggaran RKPD Tahun Berjalan (2021) yang Dievaluasi	Realisasi Kinerja pada Triwulan								Realisasi Capaian Kinerja dan Anggaran RKPD kabupaten yang Dievaluasi	Tingkat Capaian Kinerja dan Realisasi Anggaran RKPD yang dievaluasi	Realisasi Kinerja dan Anggaran RPJMD s/d Tahun 2021	Tingkat Capaian Kinerja dan Realisasi Anggaran RPJMD s/d Tahun 2021	Unit PD Penganggung Jawab
						K				I		II		III		IV						
						K	Rp.			K	Rp.	K	Rp.	K	Rp.	K	Rp.					
				c. Jumlah STNK Kendaraan Dinas yang Lunas Pajaknya	2				2	0	0	1	1	2		100%						
			Penyediaan Jasa Pemeliharaan, Biaya Pemeliharaan, Pajak, dan Perizinan Kendaraan Dinas Operasional atau Lapangan	Jumlah STNK kendaraan dinas yang lunas pajaknya	1			Rp 29.777.094,00	1	Rp 4.970.300,00	0	Rp 4.970.300,00	0	Rp 2.680.800,00	0	Rp 16.580.000,00	1	Rp 29.201.400,00	100%	98%		
				Jumlah kendaraan dinas / operasional yang dipelihara	4			4	1	1	1	1	4		100%							
				Jumlah bahan peralatan dan bahan pembersih kendaraan yang tersedia	0			0	0	0	0	0	0	0		0%						
				Jumlah STNK kendaraan dinas yang lunas pajaknya	3			3	0	0	2	1	3		100%							
			Pemeliharaan Mebel	Jumlah meubeleur yang dipelihara	1			Rp 30.000.000,00	1	Rp 9.999.000,00	0	Rp 9.999.000,00	0	Rp 12.210.000,00	0	Rp 6.160.000,00	1	Rp 38.368.000,00	100%	127%		

No.	Sasaran	Kode	Urusan/Bidang Urusan Pemerintahan dan Program/Kegiatan/Subkegiatan	Indikator Kinerja Program (outcome) / Kegiatan (output) / Subkegiatan	Satuan	Target RPJMD Kabupaten pada Tahun 2021 (Akhir Periode RPJMD)		Realisasi Capaian Kinerja RPJMD sampai dengan RKPD tahun lalu (n-2)	Target Kinerja dan Anggaran RKPD Tahun Berjalan (2021) yang Dievaluasi		Realisasi Kinerja pada Triwulan								Realisasi Capaian Kinerja dan Anggaran RPKD kabupaten yang Dievaluasi		Tingkat Capaian Kinerja dan Realisasi Anggaran RPKD yang dievaluasi		Realisasi Kinerja dan Anggaran RPJMD s/d Tahun 2021		Tingkat Capaian Kinerja dan Realisasi Anggaran RPJMD s/d Tahun 2021	Unit PD Penganggung Jawab		
						K	Rp.		K	Rp.	I		II		III		IV		K	Rp.	K	Rp.	K	Rp.			K	Rp.
											K	Rp.	K	Rp.	K	Rp.	K	Rp.	K	Rp.	K	Rp.	K	Rp.			K	Rp.
			Pemeliharaan Peralatan dan Mesin Lainnya	Jumlah peralatan dan mesin lainnya yang dipelihara	45			45	Rp 59.000.000,00	15	Rp 0,00	12	Rp 0,00	13	Rp 30.035.000,00	5	Rp 13.682.500,00	45	Rp 43.717.500,00	100%	74%							
			Pemeliharaan/Rehabilitasi Gedung Kantor dan Bangunan Lainnya	Jumlah luas Gedung/kantor/ rumah dinas/ jabatan yang dipelihara/ rehabilitasi	4.06			4.06	Rp 30.000.000,00	4.06	Rp 24.949.000,00	0	Rp 24.949.000,00	0	Rp 4.986.000,00	0	Rp 0,00	4.06	Rp 54.884.000,00	100%	182%							
			Pemeliharaan/Rehabilitasi Sarana dan Prasarana Gedung Kantor atau Bangunan Lainnya	Jumlah sarana dan prasarana gedung kantor atau bangunan lainnya yang dipelihara/ rehabilitasi	1			1	Rp 25.000.000,00	1	Rp 24.984.300,00	0	Rp 24.984.300,00	0	Rp 0,00	0	Rp 0,00	1	Rp 49.968.600,00	100%	199%							
																			Rata-Rata Capaian Kinerja yang Dievaluasi (%)		100%							
																			Predikat Kinerja yang Dievaluasi		ST							
			KECAMATAN																									
			PROGRAM PENYELENGGARAAN PEMERINTAHAN	a. Prosentase rekomendasi hasil koordinasi bidang kesejahteraan sosial, agama dan	%			100	Rp 770.753.963,85	25	Rp 34.744.560,00	25	Rp 34.744.560,00	25	Rp 172.564.997,00	25	Rp 212.784.497,00	100	Rp 454.838.614,00	100%	59%						Kecamatan Candi	

No.	Sasaran	Kode	Usuran/Bidang Urusan Pemerintahan dan Program/Kegiatan/Subkegiatan	Indikator Kinerja Program (outcome) / Kegiatan (output) / Subkegiatan	Satuan	Target RPJMD Kabupaten pada Tahun 2021 (Akhir Periode RPJMD)		Realisasi Kinerja RPJMD sampai dengan RKPD tahun lalu (n-2)	Target Kinerja dan Anggaran RKPD Tahun Berjalan (2021) yang Dievaluasi	Realisasi Kinerja pada Triwulan								Realisasi Capaian Kinerja dan Anggaran RKPD kabupaten yang Dievaluasi	Tingkat Capaian Kinerja dan Realisasi Anggaran RKPD yang dievaluasi	Realisasi Kinerja dan Anggaran RPJMD s/d Tahun 2021	Tingkat Capaian Kinerja dan Realisasi Anggaran RPJMD s/d Tahun 2021	Unit PD Penganggung Jawab					
						K				Rp.		I		II		III							IV				
						K	Rp.			K	Rp.	K	Rp.	K	Rp.	K	Rp.						K	Rp.	K	Rp.	
				d. Prosentase rekomendasi hasil koordinasi bidang perekonomian yang ditinjau juti	100				100	25		25		25		25		100									
			Penyelenggaraan Urusan Pemerintahan yang tidak Dilaksanakan oleh Unit Kerja Perangkat Daerah yang Ada di Kecamatan	Persentase Pelayanan Administrasi Terpadu Kecamatan (PATEN) sesuai SP dan SOP	%				Rp 149.680.469,70	25	Rp 15.538.960,00	25	Rp 15.538.960,00	25	Rp 20.332.497,00	25	Rp 27.072.497,00	100	Rp 78.482.914,00	100		52%					
			Peningkatan Efektifitas Pelaksanaan Pelayanan kepada Masyarakat di Wilayah Kecamatan	Persentase administrasi kependudukan yang diproses	100				Rp 149.680.469,70	25	Rp 15.538.960,00	25	Rp 15.538.960,00	25	Rp 20.332.497,00	25	Rp 27.072.497,00	100	Rp 78.482.914,00	100		52%					
				Persentase pelayanan umum yang telah diselesaikan	100				100	25		25		25		25		100									
				Jumlah Dokumen SKM yang disusun	0				0	0		0		0		0		0									
				Jumlah peserta sosialisasi pelayanan	0				0	0		0		0		0		0									

No.	Sasaran	Kode	Urusan/Bidang Urusan Pemerintahan dan Program/Kegiatan/Subkegiatan	Indikator Kinerja Program (outcome) / Kegiatan (output) / Subkegiatan	Satuan	Target RPJMD Kabupaten pada Tahun 2021 (Akhir Periode RPJMD)		Realisasi Kinerja RPJMD sampai dengan RKPD tahun lalu (n-2)	Target Kinerja dan Anggaran RKPD Tahun Berjalan (2021) yang Dievaluasi	Realisasi Kinerja Pada Triwulan								Realisasi Capaian Kinerja dan Anggaran RKPD kabupaten yang Dievaluasi	Tingkat Capaian Kinerja dan Realisasi Anggaran RKPD yang dievaluasi	Realisasi Kinerja dan Anggaran RPJMD s/d Tahun 2021	Tingkat Capaian Kinerja dan Realisasi Anggaran RPJMD s/d Tahun 2021	Unit PD Penganggung Jawab			
						K				I		II		III		IV									
						K	Rp.			K	Rp.	K	Rp.	K	Rp.	K	Rp.						K	Rp.	
			Pelaksanaan Urusan Pemerintahan yang Dilimpahkan kepada Camat	Persentase pelaksanaan urusan yang dilimpahkan kepada camat	%				Rp 510.594.746,65	100	Rp 1.680.600,00	25	Rp 1.680.600,00	25	Rp 148.932.500,00	25	Rp 121.537.000,00	100	Rp 273.830.700,00	100	0	53%			
			Pelaksanaan Urusan Pemerintahan yang terkait dengan Pelayanan Perizinan Non Usaha	Persentase permohonan IMB usaha mikro yang telah diberi saran teknis	0				Rp 7.500.000,00	0	Rp 0,00	0	Rp 0,00	0	Rp 0,00	0	Rp 7.500.000,00	0	Rp 7.500.000,00	0	100	100			
			Pelaksanaan Urusan Pemerintahan yang terkait dengan Nonperizinan	Persentase permohonan IMB rumah tinggal 1 lantai luasan maksimal bangunan 400m2 yang telah diberi saran teknis	100					100	25	25	25	25	25	100	100	100	100	100	100	100			
				a. Prosentase monev bidang kesejahteraan sosial, agama dan kemasyarakatan yang telah disusun laporannya	100				Rp 7.575.008,80	100	Rp 1.680.600,00	0	Rp 1.680.600,00	0	Rp 712.500,00	100	Rp 1.425.000,00	100	Rp 5.498.700,00	100	72%				

No.	Sasaran	Kode	Urusan/Bidang Urusan Pemerintahan dan Program/Kegiatan/Subkegiatan	Indikator Kinerja Program (outcome) / Kegiatan (output) / Subkegiatan	Satuan	Target RPJMD Kabupaten pada Tahun 2021 (Akhir Periode RPJMD)		Realisasi Kinerja RPJMD sampai dengan RKPD tahun lalu (n-2)	Target Kinerja dan Anggaran RKPD Tahun Berjalan (2021) yang Dievaluasi	Realisasi Kinerja Pada Triwulan								Realisasi Capaian Kinerja dan Anggaran RKPD kabupaten yang Dievaluasi	Tingkat Capaian Kinerja dan Realisasi Anggaran RKPD yang dievaluasi	Realisasi Kinerja dan Anggaran RPJMD s/d Tahun 2021	Tingkat Capaian Kinerja dan Realisasi Anggaran RPJMD s/d Tahun 2021	Unit PD Penganggung Jawab						
						K				I		II		III		IV												
						K	Rp.			K	Rp.	K	Rp.	K	Rp.	K	Rp.						K	Rp.				
				b. Prosentase monev bidang pembangunan dan lingkungan yang telah disusun laporanya	100			100	0	0	0	100	100	100	100	100	100	100	100	100	100	100	100	100	100	100	100	
				c. Prosentase monev bidang pemerintahan yang telah disusun laporannya	100			100	0	0	0	100	100	100	100	100	100	100	100	100	100	100	100	100	100	100	100	
				d. Prosentase monev bidang perekonomian yang telah disusun laporanya	100			100	0	0	0	100	100	100	100	100	100	100	100	100	100	100	100	100	100	100	100	
				e. Prosentase SILUP usaha mikro yang diterbitkan	100			100	25	25	25	25	25	25	25	25	25	25	25	25	25	25	25	25	25	25	25	
			Pelaksanaan Urusan Pemerintahan yang terkait dengan Kewenangan Lain yang Dilimpahkan	a. Prosentase desa yang telah mengikuti pembinaan tentang lingkungan hidup dan penanganan sampah domestik	100			100	Rp 495.519.737,85	0	Rp 0,00	0	Rp 0,00	0	Rp 148.220.000,00	100	Rp 112.612.000,00	100	Rp 260.832.000,00	100	52%							

No.	Sasaran	Kode	Usuran/Bidang Urusan Pemerintahan dan Program/Kegiatan/Subkegiatan	Indikator Kinerja Program (outcome) / Kegiatan (output) / Subkegiatan	Satuan	Target RPJMD Kabupaten pada Tahun 2021 (Akhir Periode RPJMD)		Realisasi Kinerja RPJMD sampai dengan RPKD tahun lalu (n-2)	Target Kinerja dan Anggaran RPKD Tahun Berjalan (2021) yang Dievaluasi		Realisasi Kinerja Pada Triwulan								Realisasi Kinerja dan Anggaran RPKD kabupaten yang Dievaluasi		Tingkat Capaian Kinerja dan Realisasi Anggaran RPKD yang dievaluasi		Realisasi Kinerja dan Anggaran RPJMD s/d Tahun 2021		Tingkat Capaian Kinerja dan Realisasi Anggaran RPKD s/d Tahun 2021	Unit PD Penganggung Jawab							
						K	Rp.		K	Rp.	I		II		III		IV		K	Rp.	K	Rp.	K	Rp.			K	Rp.					
											K	Rp.	K	Rp.	K	Rp.	K	Rp.	K	Rp.	K	Rp.	K	Rp.			K	Rp.					
				b. jumlah kader lingkungan hidup	24				24	0		24	0		0		24	100%															
				c. Prosentase usaha ekonomi masyarakat yang telah mengikuti pembinaan	50				50	0		0	0		50		50	100%															
				d. Prosentase pedagang kaki lima yang telah mengikuti pembinaan	100				100	0		0	0		100		100	100%															
Rata-Rata Capaian Kinerja yang Dievaluasi (%)																		100%															
Predikat Kinerja yang Dievaluasi																		ST															
			KECAMATAN																									Kecamatan Candi					
			PROGRAM KOORDINASI KETENTRAMAN DAN KETERTIBAN UMUM	a. Prosentase hasil rekomendasi hasil koordinasi bidang ketentraman dan ketertiban umum yang ditinjaulanjuti	%	100	Rp 395.396.058,25	25	Rp 42.525.000,00	25	Rp 42.525.000,00	25	Rp 62.627.500,00	25	Rp 95.091.000,00	10	Rp 242.768.500,00	100%	61%														
				b. prosentase lembaga sosial, agama, dan kemasyarakatan yang dibina	%	100	0	0	100	0	0	100	0	0	100	0	100	100%															
				c.persentase temuan pelanggaran perda	%	100	0	0	100	0	0	100	0	0	100	0	100	100%															

No.	Sasaran	Kode	Urusan/Bidang Urusan Pemerintahan dan Program/Kegiatan/Subkegiatan	Indikator Kinerja Program (outcome) / Kegiatan (output) / Subkegiatan	Satuan	Target RPJMD Kabupaten pada Tahun 2021 (Akhir Periode RPJMD)		Realisasi Kinerja RPJMD sampai dengan RKPD tahun lalu (n-2)	Target Kinerja dan Anggaran RKPD Tahun Berjalan (2021) yang Dievaluasi	Realisasi Kinerja Pada Triwulan								Realisasi Capaian Kinerja dan Anggaran RKPD kabupaten yang Dievaluasi	Tingkat Capaian Kinerja dan Realisasi Anggaran RKPD yang dievaluasi	Realisasi Kinerja dan Anggaran RPJMD s/d Tahun 2021	Tingkat Capaian Kinerja dan Realisasi Anggaran RPJMD s/d Tahun 2021	Unit PD Penganggung Jawab		
						K				I		II		III		IV								
						K	Rp.			K	Rp.	K	Rp.	K	Rp.	K	Rp.						K	Rp.
			Koordinasi Upaya Penyelenggaraan Ketenteraman dan Ketertiban Umum	dan konflik yang ditangani	%				Rp 222.726.577,50	Rp 38.900.000,00	25	Rp 38.900.000,00	Rp 3.870.000,00	25	Rp 49.306.000,00	100	Rp 130.976.000,00	100%	58%					
			Harmonisasi Hubungan Dengan Tokoh Agama dan Tokoh Masyarakat	a. Prosentase rekomendasi hasil koordinasi bidang ketenteraman dan ketertiban umum yang ditinjaulanjuti b. prosentase lembaga sosial, agama, dan kemasyarakatan yang dibina	%	100		100	0	0	0	0	0	100	100	100%		100%						
			Koordinasi Penerapan dan Penegakan Peraturan Daerah dan Peraturan Kepala Daerah	Prosentase lembaga sosial, agama dan kemasyarakatan yang telah mengikuti pembinaan	100	100		100	0	Rp 38.900.000,00	0	Rp 38.900.000,00	Rp 3.870.000,00	100	Rp 49.306.000,00	100	Rp 130.976.000,00	100%	58%					
				Persentase Temuan Pelanggaran Perda dan Perbup yang ditangani	%	100		100	10	Rp 119.909.480,75	2	Rp 3.625.000,00	Rp 3.625.000,00	0	Rp 57.332.500,00	2	Rp 42.935.000,00	102	Rp 107.517.500,00	100%	89%			

No.	Sasaran	Kode	Urusan/Bidang Urusan Pemerintahan dan Program/Kegiatan/ Subkegiatan	Indikator Kinerja Program (outcome) / Kegiatan (output) / Subkegiatan	Satuan	Target RPJMD Kabupaten pada Tahun 2021 (Akhir Periode RPJMD)		Realisasi Kinerja RPJMD sampai dengan RKPD tahun lalu (n-2)	Target Kinerja dan Anggaran RKPD Tahun Berjalan (2021) yang Dievaluasi	Realisasi Kinerja Pada Triwulan								Realisasi Capaian Kinerja dan Anggaran RKPD kabupaten yang Dievaluasi	Tingkat Capaian Kinerja dan Realisasi Anggaran RKPD yang dievaluasi	Realisasi Kinerja dan Anggaran RPJMD s/d Tahun 2021	Tingkat Capaian Kinerja dan Realisasi Anggaran RPJMD s/d Tahun 2021	Unit PD Penganggung Jawab			
						K				I		II		III		IV									
						K	Rp.			K	Rp.	K	Rp.	K	Rp.	K	Rp.						K	Rp.	
			Koordinasi /Sinergi Dengan Perangkat Daerah yang Tugas dan Fungsinya di Bidang Penegakan Peraturan Perundang-Undangan dan/atau Kepolisian Negara Republik Indonesia	Prosentase temuan konflik sosial yang ditangani	100				Rp 119.909.480,75	92	Rp 3.625.000,00	0	Rp 3.625.000,00	0	Rp 57.332.500,00	8	Rp 42.935.000,00	10	Rp 107.517.500,00	100	0%	89%			
			Koordinasi Upaya Penyelenggaraan Ketentraman dan Ketertiban Umum	a. Prosentase rekomendasi hasil koordinasi bidang ketentraman dan ketertiban umum yang ditinjaulanjuti b. prosentase lembaga sosial, agama, dan kemasyarakatan yang dibina	100				Rp 52.760.000,00	25	Rp 0,00	0	Rp 0,00	25	Rp 1.425.000,00	50	Rp 2.850.000,00	10	Rp 4.275.000,00	100	0%	8%			
			Sinergitas dengan Kepolisian Negara Republik Indonesia, Tentara Nasional Indonesia	Prosentase hasil rekomendasi koordinasi bidang ketentraman dan ketertiban	100				Rp 52.760.000,00	25	Rp 0,00	25	Rp 0,00	25	Rp 1.425.000,00	25	Rp 2.850.000,00	10	Rp 4.275.000,00	100	0%	8%			

No.	Sasaran	Kode	Urusan/Bidang Urusan Pemerintahan dan Program/Kegiatan/ Subkegiatan	Indikator Kinerja Program (outcome) / Kegiatan (output) / Subkegiatan	Satuan	Target RPJMD Kabupaten pada Tahun 2021 (Akhir Periode RPJMD)		Realisasi Kinerja RPJMD sampai dengan RKPD tahun lalu (n-2)	Target Kinerja dan Anggaran RKPD Tahun Berjalan (2021) yang Dievaluasi	Realisasi Kinerja Pada Triwulan								Realisasi Kinerja dan Anggaran RKPD kabupaten yang Dievaluasi	Tingkat Capaian Kinerja dan Realisasi Anggaran RKPD yang dievaluasi	Realisasi Kinerja dan Anggaran RPJMD s/d Tahun 2021	Tingkat Capaian Kinerja dan Realisasi Anggaran RPJMD s/d Tahun 2021	Unit PD Penganggung Jawab				
						I				II		III		IV												
						K	Rp.			K	Rp.	K	Rp.	K	Rp.											
			Pembinaan Wawasan Kebangsaan dan Ketahanan Nasional dalam rangka Memantapkan Pengamalan Pancasila, Pelaksanaan Undang-Undang Dasar Negara Republik Indonesia Tahun 1945, Pelestarian Bhinneka Tunggal Ika serta Pemertahanan dan Pemeliharaan Keutuhan Negara K	Jumlah upacara hari besar nasional yang dilaksanakan	1			1	Rp 3.419.250,00	0	Rp 0,00	0	Rp 0,00	0	Rp 0,00	1	Rp 3.350.000,00	1	Rp 3.350.000,00	100%	97%					
Rata-Rata Capaian Kinerja yang Dievaluasi (%)																	100%									
Predikat Kinerja yang Dievaluasi																	ST									
			KECAMATAN PROGRAM PEMBINAAN DAN PENGAWASAN	a. Prosentase desa yang menyusun sesuai dengan	%			100	Rp 232.3	25	Rp 0,00	25	Rp 0,00	25	Rp 62.70	25	Rp 104.7	100	Rp 167.41	100	72%					Kecamatan Candi

No.	Sasaran	Kode	Urusan/Bidang Urusan Pemerintahan dan Program/Kegiatan/Subkegiatan	Indikator Kinerja Program (outcome) / Kegiatan (output) / Subkegiatan	Satuan	Target RPJMD Kabupaten pada Tahun 2021 (Akhir Periode RPJMD)		Realisasi Kinerja RPJMD sampai dengan RKPD tahun lalu (n-2)		Target Kinerja dan Anggaran RKPD Tahun Berjalan (2021) yang Dievaluasi		Realisasi Kinerja pada Triwulan								Realisasi Kinerja dan Anggaran RKPD kabupaten yang Dievaluasi		Tingkat Capaian Kinerja dan Realisasi Anggaran RKPD yang dievaluasi		Realisasi Kinerja dan Anggaran RPJMD s/d Tahun 2021		Tingkat Capaian Kinerja dan Realisasi Anggaran RPJMD s/d Tahun 2021		Unit PD Penganggung Jawab
						K	Rp.	K	Rp.	K	Rp.	I		II		III		IV		K	Rp.	K	Rp.	K	Rp.	K	Rp.	
												K	Rp.	K	Rp.	K	Rp.	K	Rp.	K	Rp.	K	Rp.	K	Rp.	K	Rp.	
			Penyusunan Dokumen Perencanaan Perangkat Daerah	Jumlah dokumen perencanaan PD yang disusun tepat waktu	2			2	Rp 50.000.000,00	1	Rp 0,00	0	Rp 0,00	1	Rp 49.797.000,00	0	Rp 0,00	2	Rp 49.797.000,00	100%	99%							
			Koordinasi dan Penyusunan DPA-SKPD	Jumlah dokumen DPA-SKPD yang disusun tepat waktu	3			3	Rp 727.512,00	1	Rp 727.400,00	1	Rp 727.400,00	0	Rp 0,00	1	Rp 0,00	3	Rp 1.454.800,00	100%	199%							
			Koordinasi dan Penyusunan Laporan Capaian Kinerja dan Ikhtisar Realisasi Kinerja SKPD	Jumlah dokumen laporan kinerja PD yang disusun tepat waktu	1			1	Rp 1.193.100,00	1	Rp 1.193.000,00	0	Rp 1.193.000,00	0	Rp 0,00	0	Rp 0,00	1	Rp 2.386.000,00	100%	199%							
			Evaluasi Kinerja Perangkat Daerah	Jumlah dokumen monev PD yang tersusun	4			4	Rp 513.240,00	1	Rp 0,00	1	Rp 0,00	1	Rp 0,00	1	Rp 512.000,00	4	Rp 512.000,00	100%	99%							
			Administrasi Keuangan Perangkat Daerah	Persentase realisasi anggaran PD	%			90	Rp 3.087.598.404,76	20	Rp 597.873.831,00	20	Rp 597.873.831,00	18	Rp 668.684.816,00	25	Rp 762.032.437,00	83	Rp 2.626.464.915,00	92%	85%							
			Penyediaan Gaji dan Tunjangan ASN	Jumlah ASN yang mendapat gaji dan tunjangan	276			276	Rp 3.059.706.644,00	66	Rp 592.078.481,00	66	Rp 592.078.481,00	63	Rp 666.178.116,00	66	Rp 746.645.037,00	261	Rp 2.596.980.115,00	94%	84%							

No.	Sasaran	Kode	Urusan/Bidang Urusan Pemerintahan dan Program/Kegiatan/ Subkegiatan	Indikator Kinerja Program (outcome) / Kegiatan (output) / Subkegiatan	Satuan	Target RPJMD Kabupaten pada Tahun 2021 (Akhir Periode RPJMD)		Realisasi Kinerja RPJMD sampai dengan RKPD tahun lalu (n-2)	Target Kinerja dan Anggaran RKPD Tahun Berjalan (2021) yang Dievaluasi		Realisasi Kinerja pada Triwulan								Realisasi Kinerja dan Anggaran RKPD kabupaten yang Dievaluasi	Tingkat Capaian Kinerja dan Realisasi Anggaran RKPD yang dievaluasi	Realisasi Kinerja dan Anggaran RPJMD s/d Tahun 2021	Tingkat Capaian Kinerja dan Realisasi Anggaran RPJMD s/d Tahun 2021	Unit PD Penganggung Jawab		
						K	Rp.		K	Rp.	I		II		III		IV								
						K	Rp.		K	Rp.	K	Rp.	K	Rp.	K	Rp.	K	Rp.						K	Rp.
			Penyelenggaraan Rapat Koordinasi dan Konsultasi SKPD	Persentase surat perintah tugas yang ditindaklanjuti	95				95	Rp 49.703.831,00	20	Rp 9.955.000,00	25	Rp 9.955.000,00	20	Rp 10.932.000,00	25	Rp 15.177.000,00	90	Rp 46.019.000,00	94 %	92%			
			Pengadaan Barang Milik Daerah Penunjang Urusan Pemerintahan Daerah	Jumlah dan Jenis BMD yang diadakan	unit				4	Rp 44.646.750,00	1	Rp 17.600.000,00	0	Rp 17.600.000,00	0	Rp 0,00	3	Rp 26.970.000,00	4	Rp 62.170.000,00	10 %	139 %			
			Pengadaan Peralatan dan Mesin Lainnya	Jumlah peralatan dan perlengkapan gedung/kantor / rumah dinas/jabatan yang diadakan	4				4	Rp 44.646.750,00	1	Rp 17.600.000,00	0	Rp 17.600.000,00	0	Rp 0,00	3	Rp 26.970.000,00	4	Rp 62.170.000,00	10 %	139 %			
			Penyediaan Jasa Penunjang Urusan Pemerintahan Daerah	Persentase terpenuhinya jasa penunjang perkantoran	%				95	Rp 1.255.177.591,25	25	Rp 168.807.050,00	25	Rp 168.807.050,00	25	Rp 222.930.966,00	20	Rp 458.017.811,00	95	Rp 1.018.562.877,00	10 %	81%			
			Penyediaan Jasa Surat Menyurat	Jumlah surat keluar masuk yang dikelola	3650				3650	Rp 6.196.391,25	90	Rp 1.230.000,00	90	Rp 1.230.000,00	90	Rp 1.635.000,00	0	Rp 1.770.000,00	2700	Rp 5.865.000,00	73 %	94%			

No.	Sasaran	Kode	Urusan/Bidang Urusan Pemerintahan dan Program/Kegiatan/Subkegiatan	Indikator Kinerja Program (outcome) / Kegiatan (output) / Subkegiatan	Satuan	Target RPJMD Kabupaten pada Tahun 2021 (Akhir Periode RPJMD)		Realisasi Kinerja RPJMD sampai dengan RKPD tahun lalu (n-2)	Target Kinerja dan Anggaran RKPD Tahun Berjalan (2021) yang Dievaluasi		Realisasi Kinerja pada Triwulan								Realisasi Kinerja dan Anggaran RKPD kabupaten yang Dievaluasi	Tingkat Capaian Kinerja dan Realisasi Anggaran RKPD yang dievaluasi	Realisasi Kinerja dan Anggaran RPJMD s/d Tahun 2021	Tingkat Capaian Kinerja dan Realisasi Anggaran RPJMD s/d Tahun 2021	Unit PD Penganggung Jawab	
						K	Rp.		K	Rp.	I		II		III		IV							
						K	Rp.		K	Rp.	K	Rp.	K	Rp.	K	Rp.	K	Rp.						K
			Penyediaan Jasa Komunikasi, Sumber Daya Air dan Listrik	rekening listrik, air, telepon dan internet yang terbayar	12				Rp 135.000.000,00	3	Rp 26.616.488,00	3	Rp 26.616.488,00	3	Rp 28.395.123,00	3	Rp 31.754.834,00	12	Rp 113.382.933,00	100%	83%			
			Penyediaan Jasa Pelayanan Umum Kantor	Jumlah pengelola keuangan dan barang yang terbayar	168				Rp 1.113.921.200,00	42	Rp 140.960.562,00	36	Rp 140.960.562,00	36	Rp 192.900.843,00	36	Rp 424.492.977,00	150	Rp 899.314.944,00	89%	80%			
				Jumlah tenaga keamanan kantor yang terbayar	36					9		9		9		9		36		100%				
				Jumlah tenaga kebersihan kantor yang terbayar	36					9		9		9		9		36		100%				
				Jumlah tenaga transtib yang terbayar	84					21		21		21		21		84		100%				
				Jumlah tenaga kebersihan sampah yang terbayar	60					15		15		15		15		60		100%				
				jumlah tenaga pelayanan umum yang terbayar	12					3		3		3		3		12		100%				
			Pemeliharaan Barang Milik Daerah Penunjang Urusan	Jumlah barang milik daerah penunjang urusan	unit				Rp 99.000.000,00	12	Rp 11.510.000,00	12	Rp 11.510.000,00	10	Rp 5.900.000,00	16	Rp 68.839.844,00	50	Rp 97.759.844,00	100%	98%			

No.	Sasaran	Kode	Urusan/Bidang Pemerintahan dan Program/Kegiatan/ Subkegiatan	Indikator Kinerja Program (outcome) / Kegiatan (output) / Subkegiatan	Satuan	Target RPJMD Kabupaten pada Tahun 2021 (Akhir Periode RPJMD)		Realisasi Capaian Kinerja RPJMD sampai dengan RKPD tahun lalu (n-2)	Target Kinerja dan Anggaran RKPD Tahun Berjalan (2021) yang Dievaluasi		Realisasi Kinerja Pada Triwulan								Realisasi Capaian Kinerja dan Anggaran RKPD kabupaten yang Dievaluasi	Tingkat Capaian Kinerja dan Realisasi Anggaran RKPD yang dievaluasi	Realisasi Kinerja dan Anggaran RPJMD s/d Tahun 2021	Tingkat Capaian Kinerja dan Realisasi Anggaran RPJMD s/d Tahun 2021	Unit PD Penganggung Jawab			
						K	Rp.		K	Rp.	I		II		III		IV									
						K	Rp.		K	Rp.	K	Rp.	K	Rp.	K	Rp.	K	Rp.						K	Rp.	
			Pelaksanaan Urusan Pemerintahan dan Program/Kegiatan/ Subkegiatan	Prosentase SIUP usaha mikro yang diterbitkan	100			100	Rp 7.062.786,25	25	Rp 7.036.900,00	25	Rp 7.036.900,00	25	Rp 0,00	25	Rp 0,00	100	Rp 14.073.800,00	100	199%					
				Prosentase TDP usaha mikro yang diterbitkan	100			100		25		25		25		25		100			100					
				Prosentase permohonan IMB Usaha Mikro yang telah diberi saran teknis	100			100		25		25		25		25		100				100				
				Prosentase permohonan IMB Rumah Tinggal 1 lantai luasan maksimal 400m2 yang telah diberi saran teknis	100			100		25		25		25		25		100					100			
			Pelaksanaan Urusan Pemerintahan dan Program/Kegiatan/ Subkegiatan	Prosentase movev bidang kesejahteraan sosial, agama dan kemasyarakatan yang telah	100			100	Rp 19.992.496,00	25	Rp 0,00	25	Rp 0,00	25	Rp 0,00	25	Rp 2.425.000,00	100	Rp 2.425.000,00	100	12%					

No.	Sasaran	Kode	Urusan/Bidang Urusan Pemerintahan dan Program/Kegiatan/Subkegiatan	Indikator Kinerja Program (outcome) / Kegiatan (output) / Subkegiatan	Satuan	Target RPJMD Kabupaten pada Tahun 2021 (Akhir Periode RPJMD)		Realisasi Kinerja RPJMD sampai dengan RKPD tahun lalu (n-2)	Target Kinerja dan Anggaran RKPD Tahun Berjalan (2021) yang Dievaluasi	Realisasi Kinerja Pada Triwulan								Realisasi Capaian Kinerja dan Anggaran RKPD kabupaten yang Dievaluasi	Tingkat Capaian Kinerja dan Realisasi Anggaran RKPD yang dievaluasi	Realisasi Kinerja dan Anggaran RPJMD s/d Tahun 2021	Tingkat Capaian Kinerja dan Realisasi Anggaran RPJMD s/d Tahun 2021	Unit PD Penganggung Jawab			
						K				I		II		III		IV									
						K	Rp.			K	Rp.	K	Rp.	K	Rp.	K	Rp.						K	Rp.	
				disusun laporannya	100				100	25	25	25	25	25	100		100%								
				Prosentase movev bidang pembangunan dan lingkungan yang telah disusun laporannya	100				100	25	25	25	25	25	100		100%								
				Prosentase movev bidang pemerintahan yang telah disusun laporannya	100				100	25	25	25	25	25	100		100%								
				Prosentase movev bidang perekonomian yang telah disusun laporannya	100				100	25	25	25	25	25	100		100%								
				Pelaksanaan Urusan Pemerintahan yang terkait dengan Kewenangan Lain yang Dilimpahkan	75				Rp 508.119.004,75	0	Rp 50.595.358,00	75	Rp 50.595.358,00	0	Rp 108.638.945,00	0	Rp 0,00	75	Rp 209.829.661,00	100%	41%				

No.	Sasaran	Kode	Urusan/Bidang Urusan Pemerintahan dan Program/Kegiatan/Subkegiatan	Indikator Kinerja Program (outcome) / Kegiatan (output) / Subkegiatan	Satuan	Target RPJMD Kabupaten pada Tahun 2021 (Akhir Periode RPJMD)		Realisasi Kinerja RPJMD sampai dengan RKPD tahun lalu (n-2)	Target Kinerja dan Anggaran RKPD Tahun Berjalan (2021) yang Dievaluasi	Realisasi Kinerja pada Triwulan								Realisasi Capaian Kinerja dan Anggaran RKPD kabupaten yang Dievaluasi	Tingkat Capaian Kinerja dan Realisasi Anggaran RKPD yang dievaluasi	Realisasi Kinerja dan Anggaran RPJMD s/d Tahun 2021	Tingkat Capaian Kinerja dan Realisasi Anggaran RPJMD s/d Tahun 2021	Unit PD Penganggung Jawab				
						K				I		II		III		IV										
						K	Rp.			K	Rp.	K	Rp.	K	Rp.	K	Rp.						K	Rp.		
				Persentase temuan pelanggaran perda dan konflik yang ditangani	%			90		25		25		20		20		90		100%						
			Koordinasi Upaya Penyelenggaraan Ketenteraman dan Ketertiban Umum	Persentase rekomendasi hasil koordinasi bidang ketenteraman dan ketertiban umum yang ditinjaulanjuti	%		Rp 66.077.658,75	100	Rp 2.472.500,00	25	Rp 2.472.500,00	25	Rp 0,00	25	Rp 0,00	25	Rp 0,00	100	Rp 4.945.000,00	100%	7%					
			Sinergitas dengan Kepolisian Negara Republik Indonesia, Tentara Nasional Indonesia dan Instansi Vertikal di Wilayah Kecamatan	Persentase lembaga sosial, agama dan masyarakat yang ditindaklanjuti	%			50		10		10		15		15		50		100%						
			Harmonisasi Hubungan Dengan Tokoh Agama dan Tokoh Masyarakat	Persentase rekomendasi hasil koordinasi bidang ketentraman dan ketertiban umum yang ditinjaulanjuti	100		Rp 41.360.000,00	100	Rp 0,00	25	Rp 0,00	25	Rp 0,00	25	Rp 0,00	25	Rp 0,00	100	Rp 0,00	100%	0%					
				Persentase lembaga sosial, agama dan masyarakat yang telah mengikuti pembinaan	50		Rp 24.717.658,75	50	Rp 2.472.500,00	10	Rp 2.472.500,00	10	Rp 0,00	15	Rp 0,00	0	Rp 0,00	35	Rp 4.945.000,00	70%	20%					

No.	Sasaran	Kode	Urusan/Bidang Urusan Pemerintah dan Program/Kegiatan/ Subkegiatan	Indikator Kinerja Program (outcome) / Kegiatan (output) / Subkegiatan	Satuan	Target RPJMD Kabupaten pada Tahun 2021 (Akhir Periode RPJMD)		Realisasi Kinerja RPJMD sampai dengan RKPD tahun lalu (n-2)	Target Kinerja dan Anggaran RKPD Tahun Berjalan (2021) yang Dievaluasi	Realisasi Kinerja pada Triwulan								Realisasi Capaian Kinerja dan Anggaran RKPD kabupaten yang Dievaluasi		Tingkat Capaian Kinerja dan Realisasi Anggaran RKPD yang dievaluasi		Realisasi Kinerja dan Anggaran RPJMD s/d Tahun 2021	Tingkat Capaian Kinerja dan Realisasi Anggaran RPJMD s/d Tahun 2021	Unit PD Penganggung Jawab						
						K				Rp.		I		II		III		IV		K					Rp.		K		Rp.	
						K	Rp.			K	Rp.	K	Rp.	K	Rp.	K	Rp.	K	Rp.	K	Rp.				K	Rp.	K	Rp.	K	Rp.
			Koordinasi Penerapan dan Penegakan Peraturan Daerah dan Peraturan Kepala Daerah	persentase temuan pelanggaran perda dan konflik yang ditangani	%				Rp 107.948.386,25	25	Rp 0,00	25	Rp 0,00	25	Rp 29.850.000,00	15	Rp 61.872.500,00	90	Rp 91.722.500,00	100%	84%									
			Koordinasi /Sinergi Dengan Perangkat Daerah yang Tugas dan Fungsinya di Bidang Penegakan Peraturan Perundang-Undangan dan/atau Kepolisian Negara Republik Indonesia	Prosentase temuan pelanggaran perda yang ditangani	90				Rp 107.948.386,25	25	Rp 0,00	25	Rp 0,00	25	Rp 29.850.000,00	15	Rp 61.872.500,00	90	Rp 91.722.500,00	100%	84%									
				Prosentase temuan konflik sosial yang ditangani	90					25		25		25		15		90		100%										
Rata-Rata Capaian Kinerja yang Dievaluasi (%)																			100%											
Predikat Kinerja yang Dievaluasi																			ST											

No.	Sasaran	Kode	Urusan/Bidang Urusan Pemerintahan dan Program/Kegiatan/ Subkegiatan	Indikator Kinerja Program (outcome) / Kegiatan (output) / Subkegiatan	Satuan	Target RPJMD Kabupaten pada Tahun 2021 (Akhir Periode RPJMD)		Realisasi Capaian Kinerja RPJMD sampai dengan RKPD tahun lalu (n-2)	Target Kinerja dan Anggaran RKPD Tahun Berjalan (2021) yang Dievaluasi		Realisasi Kinerja Pada Triwulan								Realisasi Capaian Kinerja dan Anggaran RKPD kabupaten yang Dievaluasi	Tingkat Capaian Kinerja dan Realisasi Anggaran RKPD yang dievaluasi	Realisasi Kinerja dan Anggaran RPJMD s/d Tahun 2021	Tingkat Capaian Kinerja dan Realisasi Anggaran RPJMD s/d Tahun 2021	Unit PD Penganggung Jawab								
						K	Rp.		K	Rp.	I		II		III		IV							K	Rp.	K	Rp.	K	Rp.	K	Rp.
	Meningkatkan penyelenggaraan urusan pemerintahan umum kecamatan buduran dan meningkatkan kualitas penyelenggaraan pemerintahan desa di Kecamatan Buduran		KECAMATAN PROGRAM PENYELENGGARAAN URUSAN PEMERINTAHAN UMUM Penyelenggaraan Urusan Pemerintahan Umum sesuai	Jumlah upacara hari besar nasional yang dilaksanakan Jumlah Upacara hari besar yang dilaksanakan	kali kali				1	Rp 9.761.207,25	0	Rp 0,00	0	Rp 0,00	1	Rp 0,00	0	Rp 900,00	1	Rp 9.734.900,00	100%	99%						Kecamatan Buduran			
									1	Rp 9.761.207,25	0	Rp 0,00	0	Rp 0,00	1	Rp 0,00	0	Rp 900,00	1	Rp 9.734.900,00	100%	99%									

No.	Sasaran	Kode	Urusan/Bidang Urusan Pemerintahan dan Program/Kegiatan/Subkegiatan	Indikator Kinerja Program (outcome) / Kegiatan (output) / Subkegiatan	Satuan	Target RPJMD Kabupaten pada Tahun 2021 (Akhir Periode RPJMD)	Realisasi Capaian Kinerja RPJMD sampai dengan RKPD tahun lalu (n-2)		Target Kinerja dan Anggaran RKPD Tahun Berjalan (2021) yang Dievaluasi	Realisasi Kinerja Pada Triwulan								Realisasi Capaian Kinerja dan Anggaran RKPD kabupaten yang Dievaluasi	Tingkat Capaian Kinerja dan Realisasi Anggaran RKPD yang dievaluasi	Realisasi Kinerja dan Anggaran RPJMD s/d Tahun 2021	Tingkat Capaian Kinerja dan Realisasi Anggaran RPJMD s/d Tahun 2021	Unit PD Penganggung Jawab
							K	Rp.		I		II		III		IV						
							K	Rp.		K	Rp.	K	Rp.	K	Rp.	K	Rp.					
			Administrasi Keuangan Perangkat Daerah	PAD Jumlah ASN yang mendapat gaji dan tunjangan	3.31 E+09		331 000	Rp 3.310.04E	6.1 Rp 614.27E	9.5 Rp 614.27E	7.5 Rp 751.60E	7.83 Rp 867.72E	3.1 Rp 2.847.800	3.1 Rp 2.847.800	93 %							
			Penyediaan Gaji dan Tunjangan ASN	Jumlah ASN yang mendapat gaji dan tunjangan	bulan		334 03.341,20	+0 4.731,80	+0 4.731,80	+0 4.731,80	+0 4.731,80	E+0 5.769,00	E+0 5.769,00	93 %								
			Penyediaan Administrasi Pelaksanaan Tugas ASN	Jumlah ASN yang mendapat gaji dan tunjangan	Bulan		1 14	3 14	5 14	3 14	3 14	3 14	100 %									
			Administrasi Umum Perangkat Daerah	Jumlah ASN yang mendapat gaji dan tunjangan	14		Rp 3.288.950.000,00	Rp 609.066.831,00	Rp 609.066.831,00	Rp 609.066.831,00	Rp 747.915.629,00	Rp 861.688.269,00	Rp 2.827.737.560,00	100 %	85%							
			Administrasi Umum Perangkat Daerah	Jumlah ASN yang mendapat gaji dan tunjangan	14		Rp 21.053.341,20	Rp 5.207.900,00	Rp 5.207.900,00	Rp 5.207.900,00	Rp 3.687.000,00	Rp 6.037.500,00	Rp 20.140.300,00	100 %	95%							
			Administrasi Umum Perangkat Daerah	PAD Tingkat kepuasan aparatur perangkat daerah terhadap pelayanan kesekretariatan	279 562 285		Rp 279.56562,285,5	Rp 57.711,145,0	Rp 57.517,00	Rp 57.517,00	Rp 56.612,357,0	Rp 74.203,706,0	Rp 245.850,353,00	92 %	87%							
			Penyediaan Komponen Instalasi Listrik/Pen	Jumlah komponen listrik/pen eranganya ng tersedia	Nilai		88.248	0	0	0	0	0	88.248	92 %								
			Penyediaan Komponen Instalasi Listrik/Pen	Jumlah komponen listrik/pen eranganya ng tersedia	84		Rp 7.807.610,05	Rp 2.468.000,00	Rp 2.468.000,00	Rp 2.468.000,00	Rp 1.740.500,00	Rp 1.135.900,00	Rp 7.812.400,00	100 %	100 %							

No.	Sasaran	Kode	Urusan/Bidang Pemerintahan dan Program/Kegiatan/Subkegiatan	Indikator Kinerja Program (outcome) / Kegiatan (output) / Subkegiatan	Satuan	Target RPJMD Kabupaten pada Tahun 2021 (Akhir Periode RPJMD)		Realisasi Kinerja RPJMD sampai dengan RKPD tahun lalu (n-2)		Target Kinerja dan Anggaran RKPD Tahun Berjalan (2021) yang Dievaluasi		Realisasi Kinerja pada Triwulan								Realisasi Capaian Kinerja dan Anggaran RKPD kabupaten yang Dievaluasi	Tingkat Capaian Kinerja dan Realisasi Anggaran RKPD yang dievaluasi	Realisasi Kinerja dan Anggaran RPJMD s/d Tahun 2021	Tingkat Capaian Kinerja dan Realisasi Anggaran RPJMD s/d Tahun 2021	Unit PD Penganggung Jawab		
						K	Rp.	K	Rp.	K	Rp.	I		II		III		IV								
												K	Rp.	K	Rp.	K	Rp.	K	Rp.						K	Rp.
			Penyediaan Bahan Bacaan dan Peraturan Perundang-undangan	Jumlah buku bacaan dan koran yang tersedia	36			36	Rp 4.680.000,00	9	Rp 1.170.000,00	9	Rp 1.170.000,00	9	Rp 1.170.000,00	9	Rp 1.170.000,00	36	Rp 4.680.000,00	100	100					
			Fasilitasi Kunjungan Tamu	Jumlah jamuan rapat/tamu yang disediakan	2000		2000	Rp 47.500.000,00	430	Rp 10.212.500,00	570	Rp 10.212.500,00	463	Rp 11.302.500,00	537	Rp 12.447.500,00	2000	Rp 44.175.000,00	100	93						
			Penyelenggaraan Rapat Koordinasi dan Konsultasi SKPD	Persentase surat perintah tugas yang ditindaklanjuti	100		100	Rp 101.207.256,00	25	Rp 21.855.000,00	25	Rp 21.855.000,00	25	Rp 18.150.000,00	25	Rp 30.843.750,00	100	Rp 92.703.750,00	100	91						
			Pengadaan Barang Milik Daerah Penunjang Urusan Pemerintah Daerah	PAD Jumlah mebeleur yang diadakan	104305650		104305650	Rp 104.305.650,85	0	Rp 0,00	2700	Rp 42.376.000,00	0	Rp 0,00	42300	Rp 42.376.600,00	706600	Rp 42.376.600,00	67	40						
				Jumlah mebeleur yang diadakan	Jenis		21		0		13		0		8		21		66							
				Jumlah mebeleur yang diadakan	Jenis		3		0		0		0		2		2		66							
			Pengadaan Mebel	Jumlah mebeleur yang diadakan	21		21	Rp 57.329.930,85	0	Rp 0,00	13	Rp 0,00	0	Rp 0,00	8	Rp 29.286.600,00	21	Rp 29.286.600,00	100	51						

No.	Sasaran	Kode	Urusan/Bidang Urusan Pemerintahan dan Program/Kegiatan/Subkegiatan	Indikator Kinerja Program (outcome) / Kegiatan (output) / Subkegiatan	Satuan	Target RPJMD Kabupaten pada Tahun 2021 (Akhir Periode RPJMD)		Realisasi Kinerja RPJMD sampai dengan RKPD tahun lalu (n-2)	Target Kinerja dan Anggaran RKPD Tahun Berjalan (2021) yang Dievaluasi		Realisasi Kinerja pada Triwulan								Realisasi Kinerja dan Anggaran RKPD kabupaten yang Dievaluasi	Tingkat Capaian Kinerja dan Realisasi Anggaran RKPD yang dievaluasi	Realisasi Kinerja dan Anggaran RPJMD s/d Tahun 2021	Tingkat Capaian Kinerja dan Realisasi Anggaran RPJMD s/d Tahun 2021	Unit PD Penganggung Jawab				
						K			Rp.		I		II		III		IV										
						K	Rp.		K	Rp.	K	Rp.	K	Rp.	K	Rp.	K	Rp.						K	Rp.		
			Pengadaan Peralatan dan Mesin Lainnya	Jumlah Peralatan dan Mesin Lainnya yang diadakan	3				Rp 46.975.720,00	0	Rp 0,00	0	Rp 0,00	0	Rp 0,00	2	Rp 13.090.000,00	2	Rp 13.090.000,00	66 %	27%						
			Penyediaan Jasa Penunjang Urusan Pemerintahan Daerah	PAD 1. Jumlah rekening listrik, air, telepon dan internet yang dibayar 2. Jumlah jasa kantor yang tersedia	965 697 200				Rp 965.697.200,00	1.6 6E +0	Rp 166.492.177,00	2.6 8E +0	Rp 166.492.177,00	2.2 8E +0	Rp 228.422.550,00	2.81 E+0 8	Rp 280.616.217,00	9.4 3E +0	Rp 842.023.121,00	97 %	87%						
			Penyediaan Jasa Komunikasi, Sumber Daya Air dan Listrik	Rekening listrik, air, telephone dan internet yang terbayar	Bulan Bulan 12				Rp 211.200.000,00	3	Rp 44.846.803,00	3	Rp 44.846.803,00	3	Rp 47.049.489,00	3	Rp 50.735.469,00	12	Rp 187.478.564,00	10 0 10 0 %	10 0 %						
			Penyediaan Jasa Pelayanan Umum Kantor						Rp 754.497.200,00		Rp 121.645.374,00		Rp 121.645.374,00		Rp 181.373.061,00		Rp 229.880.748,00		Rp 654.544.557,00								
			Pemeliharaan Barang Milik Daerah Penunjang Urusan Pemerintahan Daerah	PAD 1. Jumlah STNK dinas yang lunas pajaknya 2. Jumlah mebelah yang dipelihara	129 180 264				Rp 129.180.264,00	56 78 66	Rp 56.786.600,00	13 89 35	Rp 56.786.600,00	10 94 62	Rp 10.946.200,00	453 805 50	Rp 45.380.550,00	1.2 7E +0	Rp 169.899.950,00	98 %	131 %						
					Unit				6	1		1	2		2		6			10 0 %	10 0 %						
					Unit				80	0		40	0		40		80			10 0 %	10 0 %						

No.	Sasaran	Kode	Urusan/Bidang Urusan Pemerintahan dan Program/Kegiatan/Subkegiatan	Indikator Kinerja Program (outcome) / Kegiatan (output) / Subkegiatan	Satuan	Target RPJMD Kabupaten pada Tahun 2021 (Akhir Periode RPJMD)		Realisasi Kinerja RPJMD sampai dengan RPKD tahun lalu (n-2)	Target Kinerja dan Anggaran RPKD Tahun Berjalan (2021) yang Dievaluasi	Realisasi Kinerja Pada Triwulan								Realisasi Kinerja dan Anggaran RPKD kabupaten yang Dievaluasi	Tingkat Capaian Kinerja dan Realisasi Anggaran RPKD yang dievaluasi	Realisasi Kinerja dan Anggaran RPJMD s/d Tahun 2021	Tingkat Capaian Kinerja dan Realisasi Anggaran RPKD s/d Tahun 2021	Unit PD Penganggung Jawab				
						K				I		II		III		IV										
						K	Rp.			K	Rp.	K	Rp.	K	Rp.	K	Rp.						K	Rp.		
				3. Jumlah Peralatan dan Mesin lainnya yang dipelihara	Unit				18		7		4		0		7		18		100%					
				Jumlah sarana dan prasarana gedung kantor atau bangunan lainnya yang dipelihara/rehabilitasi	Unit				243		69		54		45		75		243		100%					
			Penyediaan Jasa Pemeliharaan, Pajak, dan Pertinanan Kendaraan Dinas Operasional atau Lapangan	Jumlah STNK kendaraan dinas yang lunas pajaknya	6		Rp 48.400.000,00	2	Rp 8.999.700,00	1	Rp 8.999.700,00	1	Rp 9.186.500,00	2	Rp 22.983.350,00	6	Rp 50.169.250,00		6		100%	103%				
			Pemeliharaan Mebel	Jumlah kendaraan dinas/operasional yang dipelihara	6			2		1		1		2				6		100%						
			Pemeliharaan Peralatan dan Mesin Lainnya	Jumlah mebeleur yang dipelihara	80		Rp 5.000.000,00	0	Rp 0,00	40	Rp 0,00	0	Rp 0,00	40	Rp 2.500.000,00	80	Rp 2.500.000,00		80		100%	50%				
				Jumlah peralatan gedung/kantor yang dipelihara	18		Rp 24.600.000,00	7	Rp 4.650.000,00	4	Rp 4.650.000,00	0	Rp 0,00	7	Rp 17.450.000,00	18	Rp 26.750.000,00		18		100%	108%				

No.	Sasaran	Kode	Urusan/Bidang Pemerintahan dan Program/Kegiatan/Subkegiatan	Indikator Kinerja Program (outcome) / Kegiatan (output) / Subkegiatan	Satuan	Target RPJMD Kabupaten pada Tahun 2021 (Akhir Periode RPJMD)		Realisasi Kinerja RPJMD sampai dengan RKPD tahun lalu (n-2)	Target Kinerja dan Anggaran RKPD Tahun Berjalan (2021) yang Dievaluasi		Realisasi Kinerja pada Triwulan								Realisasi Capaian Kinerja dan Anggaran RKPD kabupaten yang Dievaluasi	Tingkat Capaian Kinerja dan Realisasi Anggaran RKPD yang dievaluasi	Realisasi Kinerja dan Anggaran RPJMD s/d Tahun 2021	Tingkat Capaian Kinerja dan Realisasi Anggaran RPJMD s/d Tahun 2021	Unit PD Penganggung Jawab					
						K	Rp.		K	Rp.	I		II		III		IV											
											K	Rp.	K	Rp.	K	Rp.	K	Rp.						K	Rp.	K	Rp.	K
				Indeks Desa Membangun (IDM)	%				100	25	25	25	25	25	100	0%												
			Koordinasi Penyelenggaraan Kegiatan Pemerintahan di Tingkat Kecamatan	d. Prosentase desa yang menyusun dokumen perencanaan, penganggaran dan pelaporan sesuai dengan ketentuan dan tepat waktu	%	176 152 017	Rp 176.15 2.017,8 0	23 Rp 23.485 .500,0 0	14 70 23.485 .500,0 0	25	25	25	25	1.21 E+0 8	100	100%												
			Koordinasi /Sinergi Perencanaan dan Pelaksanaan Kegiatan Pemerintahan dengan Perangkat Daerah dan Instansi Vertikal Terkait	PAD Prosentase rekomendasi hasil koordinasi bidang kesejahteraan sosial, agama dan masyarakatan, pembangunan, pemerintahan dan perekonomian yang ditindaklanjuti	%	100		100	25	25	25	25	25	100	100%													
				Prosentase rekomendasi hasil koordinasi bidang kesejahteraan sosial, pembangunan, pemerintahan dan perekonomian yang ditindaklanjuti	%	100	Rp 176.15 2.017,8 0	25 Rp 23.485 .500,0 0	25 Rp 23.485 .500,0 0	25	25	25	25	Rp 137.95 0,000, 00	100	100%												

No.	Sasaran	Kode	Urusan/Bidang Urusan Pemerintahan dan Program/Kegiatan/Subkegiatan	Indikator Kinerja Program (outcome) / Kegiatan (output) / Subkegiatan	Satuan	Target RPJMD Kabupaten pada Tahun 2021 (Akhir Periode RPJMD)		Realisasi Kinerja RPJMD sampai dengan RPKD tahun lalu (n-2)	Target Kinerja dan Anggaran RPKD Tahun Berjalan (2021) yang Dievaluasi		Realisasi Kinerja pada Triwulan								Realisasi Kinerja dan Anggaran RPKD kabupaten yang Dievaluasi	Tingkat Capaian Kinerja dan Realisasi Anggaran RPKD yang dievaluasi	Realisasi Kinerja dan Anggaran RPJMD s/d Tahun 2021	Tingkat Capaian Kinerja dan Realisasi Anggaran RPKD s/d Tahun 2021	Unit PD Penganggung Jawab			
						K			Rp.		I		II		III		IV									
						K	Rp.		K	Rp.	K	Rp.	K	Rp.	K	Rp.	K	Rp.						K	Rp.	
			Penyelenggaraan Urusan Pemerintahan yang tidak Dilaksanakan oleh Unit Kerja Perangkat Daerah yang Ada di Kecamatan	PAD	390 943 24			390 943 24	Rp 39.094. 324,00	15 93 10	Rp 15.931 .000,0	80 46 0	Rp 15.931 .000,0	0	Rp 0,00	150 000 0	Rp 15.000 .000,0	38 97 70	Rp 46.862. 000,00	99 119 %						
			Peningkatan Efektifitas Pelaksanaan Pelayanan kepada Masyarakat di Wilayah Kecamatan	1. Prosentase administrasi kependudukan yang diproses 2. Prosentase pelayanan umum yang telah diselesaikan	% %		100 100		25 25	25 25		25 25		25 25	25 25		10 0 10 0	10 0 %								
			Pelaksanaan Urusan Pemerintahan yang Dilimpahkan kepada Camat	1. Prosentase administrasi kependudukan yang diproses 2. Prosentase pelayanan umum yang telah diselesaikan	100 100		100 100	Rp 39.094. 324,00	25 25	25 25	Rp 15.931 .000,0	25 25	Rp 15.931 .000,0	25 25	Rp 0,00	25 25	Rp 15.000 .000,0	10 0 10 0	Rp 46.862. 000,00	10 0 %	119 %					
				PAD	1.26 E+0 9		125 996 841 1	Rp 1.259.9 68.411, 40	5.1 2E +0 8	Rp 511.73 3.395, 00	6.0 2E +0 8	Rp 511.73 3.395, 00	1.3 E+ 08	Rp 130.10 0.885, 00	0 0,00	1.2 4E +0 9	Rp 1.153.5 67.675, 00	98 %	91%							

No.	Sasaran	Kode	Usuran/Bidang Urusan Pemerintahan dan Program/Kegiatan/ Subkegiatan	Indikator Kinerja Program (outcome) / Kegiatan (output) / Subkegiatan	Satuan	Target RPJMD Kabupaten pada Tahun 2021 (Akhir Periode RPJMD)		Realisasi Capaian Kinerja RPJMD sampai dengan RKPD tahun lalu (n-2)	Target Kinerja dan Anggaran RKPD Tahun Berjalan (2021) yang Dievaluasi	Realisasi Kinerja Pada Triwulan								Realisasi Capaian Kinerja dan Anggaran RKPD kabupaten yang Dievaluasi	Tingkat Capaian Kinerja dan Realisasi Anggaran RKPD yang dievaluasi	Realisasi Kinerja dan Anggaran RPJMD s/d Tahun 2021	Tingkat Capaian Kinerja dan Realisasi Anggaran RPJMD s/d Tahun 2021	Unit PD Penganggung Jawab					
						K				I		II		III		IV											
						K	Rp.			K	Rp.	K	Rp.	K	Rp.	K	Rp.						K	Rp.			
				Prosentase pelaksanaan urusan yang dilimpahkan kepada camat	%				100		25		25		50		0		100		100%						
			Pelaksanaan Urusan Pemerintahan yang terkait dengan Pelayanan Perizinan Non Usaha	a. Prosentase SIUP usaha mikro yang diterbitkan	100				100	Rp 8.810.015,00	25	Rp 0,00	25	Rp 0,00	25	Rp 3.277.500,00	25	Rp 0,00	100	Rp 3.277.500,00	100%	37%					
				b. Prosentase TDP usaha mikro yang diterbitkan	100				100		25		25		25		25		100		100%						
				c. Prosentase IMB Usaha Mikro yang telah diberi saran teknis	100				100		25		25		25		25		100		100%						
				d. Prosentase permohonan IMB Rumah Tinggal 2 lantai luasan maksimal 400M2 yang telah diberi saran teknis	100				100		25		25		25		25		100		100%						

No.	Sasaran	Kode	Urusan/Bidang Pemerintahan dan Program/Kegiatan/Subkegiatan	Indikator Kinerja Program (outcome) / Kegiatan (output) / Subkegiatan	Satuan	Target RPJMD Kabupaten pada Tahun 2021 (Akhir Periode RPJMD)		Realisasi Kinerja RPJMD sampai dengan RKPD tahun lalu (n-2)	Target Kinerja dan Anggaran RKPD Tahun Berjalan (2021) yang Dievaluasi	Realisasi Kinerja Pada Triwulan								Realisasi Capaian Kinerja dan Anggaran RKPD kabupaten yang Dievaluasi		Tingkat Capaian Kinerja dan Realisasi Anggaran RKPD yang dievaluasi		Realisasi Kinerja dan Anggaran RPJMD s/d Tahun 2021	Tingkat Capaian Kinerja dan Realisasi Anggaran RPJMD s/d Tahun 2021	Unit PD Penganggung Jawab									
						K	Rp.			I		II		III		IV		K	Rp.	K	Rp.				K	Rp.							
										K	Rp.	K	Rp.	K	Rp.	K	Rp.	K	Rp.	K	Rp.				K	Rp.							
			Pelaksanaan Urusan Pemerintahan dan Program/Kegiatan/Subkegiatan yang berkaitan dengan Kewenangan Lain yang Dilimpahkan	a. Prosentase desa yang telah mengikuti pembinaan tentang lingkungan hidup dan penanganan sampah domestik	100				Rp 1.251.158.396,40	25	Rp 511.733.395,00	25	Rp 511.733.395,00	25	Rp 126.823.385,00	25	Rp 0,00	100	Rp 1.150.290.175,00	100	91%												
				b. Jumlah kader lingkungan hidup	23					23		0		0		0			23			100%											
				c. Prosentase usaha ekonomi masyarakat yang telah mengikuti pembinaan	100					100		25		25		25			100			100%											
				d. Prosentase pedagang kaki lima yang telah mengikuti pembinaan	100					100		25		25		25			100			100%											
Rata-Rata Capaian Kinerja yang Dievaluasi (%)																	98	%															
Predikat Kinerja yang Dievaluasi																	ST																
			KECAMATAN																											Kecamatan Wonorejo			

No.	Sasaran	Kode	Urusan/Bidang Pemerintahan dan Program/Kegiatan/Subkegiatan	Indikator Kinerja Program (outcome) / Kegiatan (output) / Subkegiatan	Satuan	Target RPJMD Kabupaten pada Tahun 2021 (Akhir Periode RPJMD)		Realisasi Kinerja RPJMD sampai dengan RKPD tahun lalu (n-2)	Target Kinerja dan Anggaran RKPD Tahun Berjalan (2021) yang Dievaluasi		Realisasi Kinerja Pada Triwulan								Realisasi Kinerja dan Anggaran RKPD kabupaten yang Dievaluasi	Tingkat Capaian Kinerja dan Realisasi Anggaran RKPD yang dievaluasi	Realisasi Kinerja dan Anggaran RPJMD s/d Tahun 2021	Tingkat Capaian Kinerja dan Realisasi Anggaran RPJMD s/d Tahun 2021	Unit PD Penganggung Jawab			
						K	Rp.		K	Rp.	I		II		III		IV									
											K	Rp.	K	Rp.	K	Rp.	K	Rp.						K	Rp.	
			PROGRAM KOORDINASI KETENTRAMAN DAN KETERTIBAN UMUM	a. Prosentase rekomendasi hasil koordinasi bidang ketentraman dan ketertiban umum yang ditinjaulanjuti	%				Rp 253.687.500,00	25	Rp 2.375.000,00	25	Rp 2.375.000,00	25	Rp 33.287.500,00	25	Rp 181.006.400,00	10	Rp 219.043.900,00	100	86%					
			Koordinasi Upaya Penyelenggaraan Ketenteraman dan Ketertiban Umum	b. Persentase temuan pelanggaran perda, perkara dan konflik yang ditangani	%					25		25		25			10			100	0%					
				PAD		152.775.000,00			Rp 152.775.000,00	23	Rp 2.375.000,00	17.0250	Rp 2.375.000,00	23	Rp 2.375.000,00	890	Rp 114.200.000,00	1.11E+08	Rp 121.325.000,00	72	79%					
				a. Prosentase dengan Kepolisian Negara Republik Indonesia, Tentara Nasional Indonesia dan Instansi Vertikal di Wilayah Kecamatan	%	100				25		25		25			10			100	0%					
				b. Prosentase lembaga sosial, agama dan kemasyarakatan yang telah mengikuti pembinaan	%	100				25		25		25			10			100	0%					
			Sinergitas dengan Kepolisian Negara Republik Indonesia, Tentara Nasional Indonesia dan	a. Prosentase dengan Kepolisian Negara Republik Indonesia, Tentara Nasional Indonesia	100				Rp 71.947.500,00	25	Rp 0,00	25	Rp 0,00	25	Rp 0,00	25	Rp 56.625.000,00	10	Rp 56.625.000,00	10	78%					

No.	Sasaran	Kode	Urusan/Bidang Pemerintahan dan Program/Kegiatan/ Subkegiatan	Indikator Kinerja Program (outcome) / Kegiatan (output) / Subkegiatan	Satuan	Target RPJMD Kabupaten pada Tahun 2021 (Akhir Periode RPJMD)		Realisasi Capaian Kinerja RPJMD sampai dengan RKPD tahun lalu (n-2)	Target Kinerja dan Anggaran RKPD Tahun Berjalan (2021) yang Dievaluasi	Realisasi Kinerja pada Triwulan								Realisasi Capaian Kinerja dan Anggaran RKPD kabupaten yang Dievaluasi	Tingkat Capaian Kinerja dan Realisasi Anggaran RKPD yang dievaluasi	Realisasi Kinerja dan Anggaran RPJMD s/d Tahun 2021	Tingkat Capaian Kinerja dan Realisasi Anggaran RPJMD s/d Tahun 2021	Unit PD Penganggung Jawab							
						K				I		II		III		IV													
						K	Rp.			K	Rp.	K	Rp.	K	Rp.	K	Rp.						K	Rp.					
			Koordinasi /Sinergi Dengan Perangkat Daerah yang Tugas dan Fungsinya di Bidang Penegakan Peraturan Perundang-Undangan dan/atau Kepolisian Negara Republik Indonesia	a. Prosentase temuan pelanggaran perda yang ditangani b. Prosentase temuan konflik sosial yang ditangani	100 100			100	Rp 100.912.500,00	25	Rp 0,00	25	Rp 0,00	25	Rp 30.912.500,00	25	Rp 66.806.400,00	10	Rp 97.718.900,00	10	0%	96%							
Rata-Rata Capaian Kinerja yang Dievaluasi (%)															94														
Predikat Kinerja yang Dievaluasi															ST														
			KECAMATAN PROGRAM PENYELENGGARAAN URUSAN PEMERINTAHAN UMUM	Prosentase penyelenggaraan urusan pemerintahan umum dengan baik	%			0	Rp 0,00	0	Rp 0,00	0	Rp 0,00	0	Rp 0,00	0	Rp 0,00	0	Rp 0,00	0	0%	0%					Kecamatan Wonorejo		

No.	Sasaran	Kode	Urusan/Bidang Urusan Pemerintahan dan Program/Kegiatan/Subkegiatan	Indikator Kinerja Program (outcome) / Kegiatan (output) / Subkegiatan	Satuan	Target RPJMD Kabupaten pada Tahun 2021 (Akhir Periode RPJMD)		Realisasi Capaian Kinerja RPJMD sampai dengan RKPD tahun lalu (n-2)	Target Kinerja dan Anggaran RKPD Tahun Berjalan (2021) yang Dievaluasi	Realisasi Kinerja Pada Triwulan								Realisasi Capaian Kinerja dan Anggaran RKPD kabupaten yang Dievaluasi	Tingkat Capaian Kinerja dan Realisasi Anggaran RKPD yang dievaluasi	Realisasi Kinerja dan Anggaran RPJMD s/d Tahun 2021	Tingkat Capaian Kinerja dan Realisasi Anggaran RPJMD s/d Tahun 2021	Unit PD Penganggung Jawab							
						K				I		II		III		IV													
						K	Rp.			K	Rp.	K	Rp.	K	Rp.	K	Rp.						K	Rp.					
			Penyelenggaraan Urusan Pemerintahan Umum sesuai Penugasan Kepala Daerah	PAD Jumlah upacara hari besar nasional yang dilaksanakan	52.4 49.7 58,0 0			Rp.	Rp. 0,00	0	Rp. 0,00	0	Rp. 0,00	0	Rp. 0,00	0	Rp. 0,00	0	Rp. 0,00	0	Rp. 0,00	0	Rp. 0,00	0	Rp. 0,00	0	0%	0%	
			Pembinaan Wawasan Kebangsaan dan Ketahanan Nasional dalam rangka Memantapkan Pengamalan Pancasila, Pelaksanaan Undang-Undang Dasar Negara Republik Indonesia Tahun 1945, Pelestarian Bhinneka Tunggal Ika serta Pemertahan dan Pemeliharaan Keutuhan Negara K	a. Jumlah upacara hari besar nasional yang dilaksanakan	0			0	Rp. 0,00	0	Rp. 0,00	0	Rp. 0,00	0	Rp. 0,00	0	Rp. 0,00	0	Rp. 0,00	0	Rp. 0,00	0	Rp. 0,00	0	Rp. 0,00	0	0%	0%	

No.	Sasaran	Kode	Urusan/Bidang Pemerintahan dan Program/Kegiatan/Subkegiatan	Indikator Kinerja Program (outcome) / Kegiatan (output) / Subkegiatan	Satuan	Target RPJMD Kabupaten pada Tahun 2021 (Akhir Periode RPJMD)		Realisasi Kinerja RPJMD sampai dengan RKPD tahun lalu (n-2)	Target Kinerja dan Anggaran RKPD Tahun Berjalan (2021) yang Dievaluasi		Realisasi Kinerja Pada Triwulan								Realisasi Capaian Kinerja dan Anggaran RKPD kabupaten yang Dievaluasi		Tingkat Capaian Kinerja dan Realisasi Anggaran RKPD yang dievaluasi		Realisasi Kinerja dan Anggaran RPJMD s/d Tahun 2021	Tingkat Capaian Kinerja dan Realisasi Anggaran RPJMD s/d Tahun 2021	Unit PD Penganggung Jawab													
						K	Rp.		K	Rp.	I		II		III		IV		K	Rp.	K	Rp.				K	Rp.											
											K	Rp.	K	Rp.	K	Rp.	K	Rp.	K	Rp.	K	Rp.				K	Rp.											
			Fasilitasi Administrasi Tata Pemerintahan Desa	Prosentase APBDes yang telah dilakukan evaluasi	100				100	Rp 3.277.500,00	25	Rp 0,00	25	Rp 0,00	25	Rp 3.277.500,00	25	Rp 0,00	100	Rp 3.277.500,00	100	100%																
			Fasilitasi Pelaksanaan Tugas Kepala Desa dan Perangkat Desa	Prosentase desa yang mempunyai SDM berkompeten dalam penyusunan perencanaan, penganggaran dan pelaporan Prosentase desa yang telah mengikuti pembinaan tentang perencanaan, penganggaran dan pelaporan	100				100	Rp 99.711.000,00	25	Rp 36.625.000,00	25	Rp 36.625.000,00	25	Rp 2.185.000,00	25	Rp 60.825.000,00	100	Rp 136.260.000,00	100	136%																
					100				100		25		25		25		100		100		100%																	
Rata-Rata Capaian Kinerja yang Dievaluasi (%)																			99%																			
Predikat Kinerja yang Dievaluasi																			ST																			
	Meningkatkan kualitas pelayanan administrasi terpadu Keca		KECAMATAN																								Kecamatan Krian											

No.	Sasaran	Kode	Urusan/Bidang Urusan Pemerintahan dan Program/Kegiatan/Subkegiatan	Indikator Kinerja Program (outcome) / Kegiatan (output) / Subkegiatan	Satuan	Target RPJMD Kabupaten pada Tahun 2021 (Akhir Periode RPJMD)		Realisasi Capaian Kinerja RPJMD sampai dengan RKPD tahun lalu (n-2)	Target Kinerja dan Anggaran RKPD Tahun Berjalan (2021) yang Dievaluasi		Realisasi Kinerja Pada Triwulan								Realisasi Capaian Kinerja dan Anggaran RKPD kabupaten yang Dievaluasi	Tingkat Capaian Kinerja dan Realisasi Anggaran RKPD yang dievaluasi	Realisasi Kinerja dan Anggaran RPJMD s/d Tahun 2021	Tingkat Capaian Kinerja dan Realisasi Anggaran RPJMD s/d Tahun 2021	Unit PD Penganggung Jawab	
						K	Rp.		K	Rp.	I		II		III		IV							
						K	Rp.		K	Rp.	K	Rp.	K	Rp.	K	Rp.	K	Rp.						K
	mata Krian		PROGRAM PENUNJANG URUSAN PEMERINTAHAN DAERAH KABUPATEN/KOTA	Tingkat kepuasan aparatur perangkat daerah terhadap pelayanan kesekretariatan	%	100	Rp 9.196.664,947,78		Rp 1.312.493.670,00	Rp 1.312.493.670,00	23	Rp 69.200.000,00	Rp 0,00	25	Rp 0,00	Rp 0,00	Rp 2.142.714.211,00	Rp 2.921.052.017,00	97	Rp 7.688.753.568,00	97%	83%		
			Perencanaan, Penganggaran, dan Evaluasi Kinerja Perangkat Daerah	Jumlah tahapan perencanaan yang dilaksanakan	Tahapan	3	Rp 69.200.000,00	3	Rp 0,00	Rp 0,00	0	Rp 0,00	0	Rp 0,00	0	Rp 47.023.900,00	Rp 0,00	3	Rp 47.023.900,00	100%	67%			
			Penyusunan Dokumen Perencanaan Perangkat Daerah	Jumlah rekomendasi hasil evaluasi kinerja yang ditindaklanjuti	Rekomendasi	2		1	0	0	1		0	0				2		100%				
			Koordinasi dan Penyusunan Laporan Capaian Kinerja dan	Jumlah dokumen perencanaan PD yang disusun tepat waktu	5	5	Rp 50.000.000,00	1	Rp 0,00	Rp 0,00	1	Rp 0,00	2	Rp 47.023.900,00	1	Rp 0,00	5	Rp 47.023.900,00	100%	94%				
				Jumlah dokumen laporan kinerja PD yang disusun tepat waktu	1	1	Rp 19.200.000,00	0	Rp 0,00	Rp 0,00	1	Rp 0,00	0	Rp 0,00	0	Rp 0,00	1	Rp 0,00	100%	0%				

No.	Sasaran	Kode	Urusan/Bidang Urusan Pemerintahan dan Program/Kegiatan/Subkegiatan	Indikator Kinerja Program (outcome) / Kegiatan (output) / Subkegiatan	Satuan	Target RPJMD Kabupaten pada Tahun 2021 (Akhir Periode RPJMD)		Realisasi Kinerja RPJMD sampai dengan RPKD tahun lalu (n-2)		Target Kinerja dan Anggaran RPKD Tahun Berjalan (2021) yang Dievaluasi		Realisasi Kinerja pada Triwulan								Realisasi Kinerja dan Anggaran RPKD kabupaten yang Dievaluasi	Tingkat Capaian Kinerja dan Realisasi Anggaran RPKD yang dievaluasi	Realisasi Kinerja dan Anggaran RPJMD s/d Tahun 2021	Tingkat Capaian Kinerja dan Realisasi Anggaran RPKD s/d Tahun 2021	Unit PD Penganggung Jawab	
						K	Rp.	K	Rp.	K	Rp.	I		II		III		IV							
												K	Rp.	K	Rp.	K	Rp.	K	Rp.						K
				Jumlah sarana dan prasarana gedung kantor atau bangunan lainnya yang diadakan - Kelurahan Tambakke merakan	Jumlah sarana dan prasarana gedung kantor atau bangunan lainnya yang diadakan	1				1		0		1		0		0		1		100%			
			Penyediaan Jasa Penunjang Urusan Pemerintahan Daerah	Persentase terpenuhinya jasa penunjang perkantoran	%					98	Rp 1.914.641.200,00	20	Rp 322.511.994,00	22	Rp 322.511.994,00	23	Rp 458.793.258,00	24	Rp 561.621.424,00	89	Rp 1.665.438.670,00	90%	86%		
			Penyediaan Jasa Surat Menyurat	Jumlah surat keluar masuk yang dikelola	3000					3000	Rp 30.700.000,00	60	Rp 3.100.000,00	650	Rp 3.100.000,00	675	Rp 11.700.000,00	700	Rp 11.310.000,00	2625	Rp 29.210.000,00	87%	95%		
				Jumlah surat keluar dan masuk yang dikelola - Kelurahan Kemasan	500					500		120		123		120		125		488		97%			
				Jumlah surat keluar masuk	500					500		120		123		120		125		488		97%			

No.	Sasaran	Kode	Urusan/Bidang Urusan Pemerintahan dan Program/Kegiatan/Subkegiatan	Indikator Kinerja Program (outcome) / Kegiatan (output) / Subkegiatan	Satuan	Target RPJMD Kabupaten pada Tahun 2021 (Akhir Periode RPJMD)		Realisasi Kinerja RPJMD sampai dengan RKPD tahun lalu (n-2)	Target Kinerja dan Anggaran RKPD Tahun Berjalan (2021) yang Dievaluasi	Realisasi Kinerja pada Triwulan								Realisasi Capaian Kinerja dan Anggaran RKPD kabupaten yang Dievaluasi	Tingkat Capaian Kinerja dan Realisasi Anggaran RKPD yang dievaluasi	Realisasi Kinerja dan Anggaran RPJMD s/d Tahun 2021	Tingkat Capaian Kinerja dan Realisasi Anggaran RPJMD s/d Tahun 2021	Unit PD Penganggung Jawab		
						K				I		II		III		IV								
						K	Rp.			K	Rp.	K	Rp.	K	Rp.	K	Rp.						K	Rp.
				yang dikelola - Kelurahan Krian	500				500	120	123	120	125	488	97%									
			Penyediaan Jasa Komunikasi, Sumber Daya Air dan Listrik	Rekening listrik, air, telepon dan internet yang terbayar - Kelurahan Tambakmerakan	36			Rp 195.600.000,00	36	90	90	90	90	36	100%	83%								
				Rekening listrik, air, telepon dan internet yang terbayar - Kelurahan Tambakmerakan	36				36	9	9	9	9	36	100%									
				Rekening listrik, air, telepon dan internet yang terbayar - Kelurahan Kemasan	36				36	9	9	9	9	36	100%									
				Rekening listrik, air, telepon dan internet yang terbayar - Kelurahan Krian	36				36	9	9	9	9	36	100%									



No.	Sasaran	Kode	Urusan/Bidang Urusan Pemerintahan dan Program/Kegiatan/Subkegiatan	Indikator Kinerja Program (outcome) / Kegiatan (output) / Subkegiatan	Satuan	Target RPJMD Kabupaten pada Tahun 2021 (Akhir Periode RPJMD)		Realisasi Capaian Kinerja RPJMD sampai dengan RKPD tahun lalu (n-2)	Target Kinerja dan Anggaran RKPD Tahun Berjalan (2021) yang Dievaluasi	Realisasi Kinerja Pada Triwulan								Realisasi Capaian Kinerja dan Anggaran RKPD kabupaten yang Dievaluasi	Tingkat Capaian Kinerja dan Realisasi Anggaran RKPD yang dievaluasi	Realisasi Kinerja dan Anggaran RPJMD s/d Tahun 2021	Tingkat Capaian Kinerja dan Realisasi Anggaran RPJMD s/d Tahun 2021	Unit PD Penganggung Jawab		
						K				Rp.		I		II		III							IV	
						K	Rp.			K	Rp.	K	Rp.	K	Rp.	K	Rp.						K	Rp.
				Jumlah tenaga non ASN yang terbayar - Kelurahan Krian	2				2	2	2	2	2	2	2	2	2	100%						
				Jumlah tenaga kebersihan kantor yang terbayar - Kelurahan Tambakke merakan	1				1	1	1	1	1	1	1	1	1	100%						
				Jumlah tenaga keamanan kantor yang terbayar - Kelurahan Tambakke merakan	1				1	1	1	1	1	1	1	1	1	100%						
				Jumlah pengelola keuangan dan barang yang terbayar - Kelurahan Tambakke merakan	4				4	4	4	4	4	4	4	4	4	100%						
				Jumlah tenaga non ASN yang terbayar - Kelurahan Tambakke merakan	2				2	2	2	2	2	2	2	2	2	100%						
				Jumlah tenaga kebersihan kantor yang terbayar - Kelurahan Kemas	1				1	1	1	1	1	1	1	1	1	100%						

No.	Sasaran	Kode	Urusan/Bidang Pemerintahan dan Program/Kegiatan/ Subkegiatan	Indikator Kinerja Program (outcome) / Kegiatan (output) / Subkegiatan	Satuan	Target RPJMD Kabupaten pada Tahun 2021 (Akhir Periode RPJMD)		Realisasi Kinerja RPJMD sampai dengan RKPD tahun lalu (n-2)	Target Kinerja dan Anggaran RKPD Tahun Berjalan (2021) yang Dievaluasi		Realisasi Kinerja pada Triwulan								Realisasi Capaian Kinerja dan Anggaran RKPD kabupaten yang Dievaluasi	Tingkat Capaian Kinerja dan Realisasi Anggaran RKPD yang dievaluasi	Realisasi Kinerja dan Anggaran RPJMD s/d Tahun 2021	Tingkat Capaian Kinerja dan Realisasi Anggaran RPJMD s/d Tahun 2021	Unit PD Penganggung Jawab										
						K			Rp.		K		Rp.		I		II							III		IV							
						K	Rp.		K	Rp.	K	Rp.	K	Rp.	K	Rp.	K	Rp.						K	Rp.	K	Rp.	K	Rp.				
				Jumlah tenaga keamanan kantor yang terbayar - Kelurahan Kemasan	1				1		1		1		1		1		1		100%												
				Jumlah pengelola keuangan dan barang yang terbayar - Kelurahan Kemasan	4				4		4		4		4		4		4		100%												
				Jumlah tenaga non ASN yang terbayar - Kelurahan Kemasan	2				2		2		2		2		2		2		100%												
			Pemeliharaan Barang Milik Daerah Penunjang Urusan Pemerintahan Daerah	Jumlah barang milik daerah penunjang urusan pemerintahan daerah yang dilakukan pemeliharaan	unit				Rp 736.42 0.000,0		1		Rp 53.669 .400,0		1		Rp 53.669 .400,0		1		Rp 235.58 6.414, 00		2		Rp 361.38 3.418, 00		5		Rp 704.308 .632,00		83%	95%	
			Penyediaan Jasa Pemeliharaan, Biaya Pemeliharaan, Pajak, dan Perizinan Kendaraan Dinas Operasional atau Lapangan	Jumlah kendaraan dinas/operasional yang dipelihara - Kelurahan Tambakmerakan	2				Rp 133.00 0.000,0		0		Rp 29.274 .400,0		1		Rp 29.274 .400,0		1		Rp 22.054 .500,0		0		Rp 40.403 .200,0		2		Rp 121.006 .500,00		10%	90%	

No.	Sasaran	Kode	Urusan/Bidang Urusan Pemerintahan dan Program/Kegiatan/Subkegiatan	Indikator Kinerja Program (outcome) / Kegiatan (output) / Subkegiatan	Satuan	Target RPJMD Kabupaten pada Tahun 2021 (Akhir Periode RPJMD)		Realisasi Kinerja RPJMD sampai dengan RKPD tahun lalu (n-2)	Target Kinerja dan Anggaran RKPD Tahun Berjalan (2021) yang Dievaluasi		Realisasi Kinerja Pada Triwulan								Realisasi Capaian Kinerja dan Anggaran RKPD kabupaten yang Dievaluasi	Tingkat Capaian Kinerja dan Realisasi Anggaran RKPD yang dievaluasi	Realisasi Kinerja dan Anggaran RPJMD s/d Tahun 2021	Tingkat Capaian Kinerja dan Realisasi Anggaran RPJMD s/d Tahun 2021	Unit PD Penganggung Jawab						
						K			Rp.		K		Rp.		I		II							III		IV			
						K	Rp.		K	Rp.	K	Rp.	K	Rp.	K	Rp.	K	Rp.						K	Rp.	K	Rp.	K	Rp.
				Jumlah bahan peralatan dan bahan pembersih kendaraan yang tersedia - Kelurahan Tambakke merakan Jumlah STNK kendaraan dinas yang lunas pajaknya - Kelurahan Tambakke merakan Jumlah kendaraan dinas/operasional yang dipelihara - Kelurahan Krian	2			-	2	0	0	0	0	0	0	0	0	0	0	0	0	0	0	0	0	0	0		
				Jumlah bahan peralatan dan bahan pembersih kendaraan yang tersedia - Kelurahan Krian	2			2	0	1	1	0	0	0	0	0	0	0	0	0	0	0	0	0	0	0	0		
				Jumlah kendaraan dinas/operasional yang dipelihara - Kelurahan Krian	2			2	0	0	2	0	0	0	0	0	0	0	0	0	0	0	0	0	0	0	0		
				Jumlah kendaraan dinas/operasional yang dipelihara	3			3	0	1	1	0	1	0	0	0	0	0	0	0	0	0	0	0	0	0	0		

No.	Sasaran	Kode	Urusan/Bidang Urusan Pemerintahan dan Program/Kegiatan/Subkegiatan	Indikator Kinerja Program (outcome) / Kegiatan (output) / Subkegiatan	Satuan	Target RPJMD Kabupaten pada Tahun 2021 (Akhir Periode RPJMD)		Realisasi Capaian Kinerja RPJMD sampai dengan RKPD tahun lalu (n-2)	Target Kinerja dan Anggaran RKPD Tahun Berjalan (2021) yang Dievaluasi	Realisasi Kinerja Pada Triwulan								Realisasi Capaian Kinerja dan Anggaran RKPD kabupaten yang Dievaluasi	Tingkat Capaian Kinerja dan Realisasi Anggaran RKPD yang dievaluasi	Realisasi Kinerja dan Anggaran RPJMD s/d Tahun 2021	Tingkat Capaian Kinerja dan Realisasi Anggaran RPJMD s/d Tahun 2021	Unit PD Penganggung Jawab			
						K				I		II		III		IV									
						K	Rp.			K	Rp.	K	Rp.	K	Rp.	K	Rp.						K	Rp.	
			Bangunan Lainnya	dipelihara/rehabilitasi	1				1	0	1	0	0	0	1		100%								
				Jumlah luas gedung/kantor/rumah dinas/jabatan yang dipelihara/rehabilitasi - Kelurahan Tambakmerakan	Jumlah luas gedung/kantor/rumah dinas/jabatan yang dipelihara/rehabilitasi - Kelurahan Kemasan	40		40	0	0	0	0	0	0	0	0		0%							
				Jumlah luas gedung/kantor/rumah dinas/jabatan yang dipelihara/rehabilitasi - Kelurahan Krian		1		1	0	1	0	0	0	1		100%									
			Pemeliharaan/Rehabilitasi Sarana dan Prasarana Gedung Kantor	Jumlah sarana dan prasarana gedung kantor atau bangunan lainnya	20		Rp 156.500.000,0		Rp 24.395.000,0	Rp 24.395.000,0	Rp 36.275.000,0	Rp 61.675.000,0	Rp 146.740.000,0		Rp 146.740.000,0		85%	93%							

No.	Sasaran	Kode	Urusan/Bidang Pemerintahan dan Program/Kegiatan/ Subkegiatan	Indikator Kinerja Program (outcome) / Kegiatan (output) / Subkegiatan	Satuan	Target RPJMD Kabupaten pada Tahun 2021 (Akhir Periode RPJMD)		Realisasi Capaian Kinerja RPJMD sampai dengan RPKD tahun lalu (n-2)	Target Kinerja dan Anggaran RPKD Tahun Berjalan (2021) yang Dievaluasi		Realisasi Kinerja Pada Triwulan								Realisasi Capaian Kinerja dan Anggaran RPKD kabupaten yang Dievaluasi	Tingkat Capaian Kinerja dan Realisasi Anggaran RPKD yang dievaluasi	Realisasi Kinerja dan Anggaran RPJMD s/d Tahun 2021	Tingkat Capaian Kinerja dan Realisasi Anggaran RPKD s/d Tahun 2021	Unit PD Penganggung Jawab				
						K	Rp.		K	Rp.	I		II		III		IV										
						K	Rp.		K	Rp.	K	Rp.	K	Rp.	K	Rp.	K	Rp.						K	Rp.		
				prosentase rekomendasi hasil koordinasi yang ditindaklanjuti bidang : Pemerintahan, Kesejahteraan Sosial, Pembangunan lingkungan, dan Perekonomian	%				98	20	15	30	30	95	96%												
				Persentase desa yang sudah menyusun dokumen pemutakhiran data Indeks Desa Membangun (IDM) secara valid	%				63.16	0	63.16	0	0	63.16	100%												
				Prosentase desa yang menyusun sesuai dengan ketentuan dan tepat waktu dokumen : perencanaan , penganggaran dan pelaporan	%				98	73.68	0	0	0	73.68	75%												
			Koordinasi Penyelenggaraan Kegiatan Pemerintahan di Tingkat Kecamatan	Prosentase rekomendasi hasil koordinasi bidang kesejahteraan sosial, agama dan kemasyarakatan yang ditindaklanjuti	%				98	Rp 293.836.715,15	Rp 9.968.500,00	25	13	89	Rp 204.837.500,00	90%	69%										
				Prosentase rekomendasi hasil koordinasi bidang pembangunan dan lingkungan hidup yang ditinjaulanjuti	%				98	98	0	0	0	98	100%												
				Prosentase rekomendasi hasil koordinasi bidang pemerintahan yang ditindaklanjuti	%				98	0	0	98	0	98	100%												

No.	Sasaran	Kode	Urusan/Bidang Urusan Pemerintahan dan Program/Kegiatan/Subkegiatan	Indikator Kinerja Program (outcome) / Kegiatan (output) / Subkegiatan	Satuan	Target RPJMD Kabupaten pada Tahun 2021 (Akhir Periode RPJMD)		Realisasi Kinerja RPJMD sampai dengan RKPD tahun lalu (n-2)	Target Kinerja dan Anggaran RKPD Tahun Berjalan (2021) yang Dievaluasi	Realisasi Kinerja Pada Triwulan								Realisasi Capaian Kinerja dan Anggaran RKPD kabupaten yang Dievaluasi	Tingkat Capaian Kinerja dan Realisasi Anggaran RKPD yang dievaluasi	Realisasi Kinerja dan Anggaran RPJMD s/d Tahun 2021	Tingkat Capaian Kinerja dan Realisasi Anggaran RPJMD s/d Tahun 2021	Unit PD Penganggung Jawab				
						K				I		II		III		IV										
						K	Rp.			K	Rp.	K	Rp.	K	Rp.	K	Rp.						K	Rp.		
				Prosentase rekomendasi hasil koordinasi bidang perekonomian yang ditindaklanjuti	100				100	0	100	0	0	0	100	0	100	0								
			Penyelenggaraan Urusan Pemerintahan yang tidak Dilaksanakan oleh Unit Kerja Perangkat Daerah yang Ada di Kecamatan	Prosentase Pelayanan Administrasi Terpadu Kecamatan (PATEN) sesuai SP dan SOP	%				Rp 67.025.000,00	25	Rp 0,00	20	Rp 0,00	25	Rp 2.400.000,00	25	Rp 50.400.000,00	95	Rp 52.800.000,00	96	78%					
			Peningkatan Efektifitas Pelaksanaan Pelayanan kepada Masyarakat di Wilayah Kecamatan	Prosentase administrasi kependudukan yang diproses	100				Rp 67.025.000,00	25	Rp 0,00	25	Rp 0,00	25	Rp 2.400.000,00	25	Rp 50.400.000,00	100	Rp 52.800.000,00	100	78%					
				Prosentase pelayanan umum yang telah diselesaikan	100				100	25	25	25	25	24	99	99	99	99	99	99	99	99				
				jumlah dokumen SKM yang disusun	-				-	0	0	0	0	1	1	1	1	1	1	1	1	1				
				Jumlah Peserta sosialisasi Pelayanan Umum	200				200	50	50	35	50	50	185	185	185	185	185	185	185	185				

No.	Sasaran	Kode	Urusan/Bidang Urusan Pemerintahan dan Program/Kegiatan/Subkegiatan	Indikator Kinerja Program (outcome) / Kegiatan (output) / Subkegiatan	Satuan	Target RPJMD Kabupaten pada Tahun 2021 (Akhir Periode RPJMD)		Realisasi Kinerja RPJMD sampai dengan RKPD tahun lalu (n-2)	Target Kinerja dan Anggaran RKPD Tahun Berjalan (2021) yang Dievaluasi	Realisasi Kinerja Pada Triwulan								Realisasi Capaian Kinerja dan Anggaran RKPD kabupaten yang Dievaluasi	Tingkat Capaian Kinerja dan Realisasi Anggaran RKPD yang dievaluasi	Realisasi Kinerja dan Anggaran RPJMD s/d Tahun 2021	Tingkat Capaian Kinerja dan Realisasi Anggaran RPJMD s/d Tahun 2021	Unit PD Penganggung Jawab			
						K				I		II		III		IV									
						K	Rp.			K	Rp.	K	Rp.	K	Rp.	K	Rp.						K	Rp.	
			Pelaksanaan Urusan Pemerintahan yang Dilimpahkan kepada Camat	Prosentase pelaksanaan urusan yang dilimpahkan kepada Camat	%				Rp 432.260.604,15	20	Rp 2.225.000,00	25	Rp 2.225.000,00	23	Rp 98.968.724,00	23	Rp 59.983.050,00	91	Rp 163.401.774,00	92%	37%				
			Pelaksanaan Urusan Pemerintahan yang terkait dengan Nonperizinan	Prosentase monev bidang kesejahteraan sosial, agama dan kemasyarakatan yang telah disusun laporannya	100				Rp 17.252.059,15	0	Rp 0,00	9	Rp 0,00	13	Rp 2.227.474,00	24	Rp 10.733.050,00	46	Rp 12.960.524,00	46%	75%				
				Prosentase monev bidang pembangunan dan lingkungan yang telah disusun laporannya	100					0		35		17		40		92		92%					
				Prosentase monev bidang perekonomian yang telah disusun laporannya	100					0		0		0		100		100		100%					
					100					0		0		0		100		100		100%					

No.	Sasaran	Kode	Urusan/Bidang Urusan Pemerintahan dan Program/Kegiatan/Subkegiatan	Indikator Kinerja Program (outcome) / Kegiatan (output) / Subkegiatan	Satuan	Target RPJMD Kabupaten pada Tahun 2021 (Akhir Periode RPJMD)		Realisasi Kinerja RPJMD sampai dengan RKPD tahun lalu (n-2)	Target Kinerja dan Anggaran RKPD Tahun Berjalan (2021) yang Dievaluasi	Realisasi Kinerja Pada Triwulan								Realisasi Capaian Kinerja dan Anggaran RKPD kabupaten yang Dievaluasi	Tingkat Capaian Kinerja dan Realisasi Anggaran RKPD yang dievaluasi	Realisasi Kinerja dan Anggaran RPJMD s/d Tahun 2021	Tingkat Capaian Kinerja dan Realisasi Anggaran RPJMD s/d Tahun 2021	Unit PD Penganggung Jawab			
						K				I		II		III		IV									
						K	Rp.			K	Rp.	K	Rp.	K	Rp.	K	Rp.						K	Rp.	
			Pelaksanaan Urusan Pemerintahan yang terkait dengan Kewenangan Lain yang Dilimpahkan	Prosentase SIUP usaha mikro yang diterbitkan	100				Rp 415.008.545,00	25	Rp 2.225.000,00	25	Rp 2.225.000,00	25	Rp 96.741.250,00	25	Rp 49.250.000,00	100	Rp 150.441.250,00	100%	36%				
				Prosentase TDP usaha mikro yang diterbitkan	100					25		25		25				100		100%					
				Prosentase permohonan IMB Usaha Mikro yang telah diberi saran teknis	100					20		20		25				100		100%					
				Prosentase desa yang telah mengikuti pembinaan tentang lingkungan hidup dan penanganan sampah domestik	100					0		63		25				98		98%					
				jumlah kader lingkungan hidup	22					0		0		0			22		100%						
				Prosentase usaha ekonomi masyarakat yang telah mengikuti pembinaan	100					0		100		0				100		100%					

No.	Sasaran	Kode	Urusan/Bidang Urusan Pemerintahan dan Program/Kegiatan/Subkegiatan	Indikator Kinerja Program (outcome) / Kegiatan (output) / Subkegiatan	Satuan	Target RPJMD Kabupaten pada Tahun 2021 (Akhir Periode RPJMD)		Realisasi Capaian Kinerja RPJMD sampai dengan RKPD tahun lalu (n-2)	Target Kinerja dan Anggaran RKPD Tahun Berjalan (2021) yang Dievaluasi	Realisasi Kinerja Pada Triwulan								Realisasi Capaian Kinerja dan Anggaran RKPD kabupaten yang Dievaluasi	Tingkat Capaian Kinerja dan Realisasi Anggaran RKPD yang dievaluasi	Realisasi Kinerja dan Anggaran RPJMD s/d Tahun 2021	Tingkat Capaian Kinerja dan Realisasi Anggaran RPJMD s/d Tahun 2021	Unit PD Penganggung Jawab					
						K				I		II		III		IV											
						K	Rp.			K	Rp.	K	Rp.	K	Rp.	K	Rp.						K	Rp.			
			Peningkatan Partisipasi Masyarakat dalam Forum Musyawarah Perencanaan Pembangunan di Kelurahan	Jumlah Warga yang menghadiri musyawarah perencanaan pembangunan - Kelurahan Krian	300				Rp 25.500.000,00	50	Rp 5.225.000,00	100	0	87	0	0	87	200	Rp 25.975.000,00	66%	101%						
				Jumlah Warga yang menghadiri musyawarah perencanaan pembangunan - Kelurahan Tambakmerakan	100				0		87	0	0	0	87			87									
				Jumlah Warga yang menghadiri musyawarah perencanaan pembangunan - Kelurahan Kemasan	-				0		0	0	0	0	0			0			0%						

No.	Sasaran	Kode	Usuran/Bidang Urusan Pemerintahan dan Program/Kegiatan/Subkegiatan	Indikator Kinerja Program (outcome) / Kegiatan (output) / Subkegiatan	Satuan	Target RPJMD Kabupaten pada Tahun 2021 (Akhir Periode RPJMD)		Realisasi Capaian Kinerja RPJMD sampai dengan RKPd tahun lalu (n-2)	Target Kinerja dan Anggaran RKPd Tahun Berjalan (2021) yang Dievaluasi		Realisasi Kinerja Pada Triwulan								Realisasi Capaian Kinerja dan Anggaran RKPd kabupaten yang Dievaluasi	Tingkat Capaian Kinerja dan Realisasi Anggaran RKPd yang dievaluasi	Realisasi Kinerja dan Anggaran RPJMD s/d Tahun 2021	Tingkat Capaian Kinerja dan Realisasi Anggaran RKPd s/d Tahun 2021	Unit PD Penganggung Jawab	
						K			Rp.		I		II		III		IV							
						K	Rp.		K	Rp.	K	Rp.	K	Rp.	K	Rp.	K	Rp.						K
	n Krian		PROGRAM KOORDINASI KETENTRAMAN DAN KETERTIBAN UMUM	Prosentase rekomendasi hasil koordinasi bidang ketentraman dan ketertiban umum yang ditinjaulanjuti prosentase lembaga sosial, agama, dan kemasyarakatan yang dibina	%	98	Rp 188.181.328,00	0	Rp 0,00	84	Rp 0,00	0	Rp 31.225.000,00	0	Rp 104.360,00	84	Rp 135.585.000,00	85%	72%					
			Koordinasi Upaya Penyelenggaraan Ketenteraman dan Ketertiban Umum	Prosentase rekomendasi hasil koordinasi bidang ketentraman dan ketertiban umum yang ditinjaulanjuti prosentase lembaga sosial, agama, dan kemasyarakatan yang dibina	%	98	Rp 5.875.000,00	0	Rp 0,00	84	Rp 0,00	0	Rp 0,00	0	Rp 5.875.000,00	84	Rp 5.875.000,00	85%	100%					
					%	98		0		0		0	100	0		100								

No.	Sasaran	Kode	Urusan/Bidang Urusan Pemerintahan dan Program/Kegiatan/Subkegiatan	Indikator Kinerja Program (outcome) / Kegiatan (output) / Subkegiatan	Satuan	Target RPJMD Kabupaten pada Tahun 2021 (Akhir Periode RPJMD)		Realisasi Kinerja RPJMD sampai dengan RKPD tahun lalu (n-2)	Target Kinerja dan Anggaran RKPD Tahun Berjalan (2021) yang Dievaluasi	Realisasi Kinerja Pada Triwulan								Realisasi Capaian Kinerja dan Anggaran RKPD kabupaten yang Dievaluasi	Tingkat Capaian Kinerja dan Realisasi Anggaran RKPD yang dievaluasi	Realisasi Kinerja dan Anggaran RPJMD s/d Tahun 2021	Tingkat Capaian Kinerja dan Realisasi Anggaran RPJMD s/d Tahun 2021	Unit PD Penganggung Jawab						
						K				I		II		III		IV												
						K	Rp.			K	Rp.	K	Rp.	K	Rp.	K	Rp.						K	Rp.				
			Harmonisasi Hubungan Dengan Tokoh Agama dan Tokoh Masyarakat	Prosentase lembaga sosial, agama dan kemasyarakatan yang telah mengikuti pembinaan	100				Rp 5.875.000,00	0	Rp 0,00	0	Rp 0,00	0	Rp 0,00	100	Rp 5.875.000,00	100	Rp 5.875.000,00	100	100							
			Koordinasi Penerapan dan Penegakan Peraturan Daerah dan Peraturan Kepala Daerah	persentase temuan pelanggaran perda dan konflik yang ditangani	%				Rp 182.306.328,00	0	Rp 0,00	0	Rp 0,00	0	Rp 31.225.000,00	0	Rp 98.485.000,00	0	Rp 129.710.000,00	0	0	71%						
			Koordinasi /Sinergi Dengan Perangkat Daerah yang Tugas dan Fungsinya di Bidang Penegakan Peraturan Perundang-Undangan dan/atau Kepolisian Negara Republik Indonesia	prosentase temuan pelanggaran perda yang ditangani b. Prosentase temuan konflik sosial yang ditangani	100				Rp 182.306.328,00	0	Rp 0,00	0	Rp 0,00	75	Rp 31.225.000,00	0	Rp 98.485.000,00	0	Rp 129.710.000,00	0	100	71%						
															Rata-Rata Capaian Kinerja yang Dievaluasi (%)		61											
															Predikat Kinerja yang Dievaluasi		R											

No.	Sasaran	Kode	Urusan/Bidang Pemerintahan dan Program/Kegiatan/Subkegiatan	Indikator Kinerja Program (outcome) / Kegiatan (output) / Subkegiatan	Satuan	Target RPJMD Kabupaten pada Tahun 2021 (Akhir Periode RPJMD)		Realisasi Kinerja RPJMD sampai dengan RKPD tahun lalu (n-2)	Target Kinerja dan Anggaran RKPD Tahun Berjalan (2021) yang Dievaluasi		Realisasi Kinerja Pada Triwulan								Realisasi Capaian Kinerja dan Anggaran RKPD kabupaten yang Dievaluasi	Tingkat Capaian Kinerja dan Realisasi Anggaran RKPD yang dievaluasi	Realisasi Kinerja dan Anggaran RPJMD s/d Tahun 2021	Tingkat Capaian Kinerja dan Realisasi Anggaran RPJMD s/d Tahun 2021	Unit PD Penganggung Jawab			
						K	Rp.		K	Rp.	I		II		III		IV									
						K	Rp.		K	Rp.	K	Rp.	K	Rp.	K	Rp.	K	Rp.						K	Rp.	
			Evaluasi Kinerja Perangkat Daerah	Jumlah dokumen Monev PD yang tersusun	4				Rp 1.434.000,00	4	Rp 0,00	1	Rp 0,00	1	Rp 0,00	1	Rp 922.000,00	1	Rp 234.000,00	4	Rp 1.156.000,00	100%	80%			
			Administrasi Keuangan Perangkat Daerah	Persentase realisasi anggaran PD	%				Rp 5.073.531.187,01	70	Rp 965.590.709,00	11,35	Rp 965.590.709,00	25,26	Rp 965.590.709,00	30,34	Rp 1.170.449.757,00	27,69	Rp 1.359.425.493,00	94,64	Rp 4.461.056.668,00	100%	87%			
			Penyediaan Gaji dan Tunjangan ASN	Jumlah ASN yang mendapatkan gaji dan tunjangan	43				Rp 5.066.089.639,00	43	Rp 963.889.709,00	43	Rp 963.889.709,00	43	Rp 963.889.709,00	43	Rp 1.168.453.757,00	43	Rp 1.357.705.493,00	43	Rp 4.453.938.668,00	100%	87%			
			Koordinasi dan Penyusunan Laporan Keuangan Bulanan/Triwulanan/Semesteran SKPD	Jumlah laporan keuangan Bulanan/Semesteran PD yang tersusun	12				Rp 7.441.548,01	12	Rp 1.701.000,00	3	Rp 1.701.000,00	3	Rp 1.996.000,00	3	Rp 1.720.000,00	12	Rp 7.118.000,00	12	Rp 7.118.000,00	100%	95%			
			Administrasi Kepegawaian Perangkat Daerah	Jumlah pakaian dinas harian (PDH) yang diadakan	0				Rp 13.662.000,00	0	Rp 0,00	0	Rp 0,00	0	Rp 0,00	0	Rp 0,00	0	Rp 0,00	0	Rp 0,00	0%	0%			
			Pengadaan Pakaian Dinas Beserta Atribut Kelengkapannya	Jumlah pakaian dinas harian (PDH) yang diadakan	0				Rp 13.662.000,00	0	Rp 0,00	0	Rp 0,00	0	Rp 0,00	0	Rp 0,00	0	Rp 0,00	0	Rp 0,00	0%	0%			
			Administrasi Umum Perangkat Daerah	Nilai Survey Kepuasan Masyarakat (SKM)	nilai				Rp 804.435.913,22	78,37	Rp 85.013.500,00	0	Rp 85.013.500,00	0	Rp 194.510.600,00	0	Rp 220.199.559,00	98,24	Rp 220.199.559,00	98,24	Rp 584.737.159,00	100%	72%			

No.	Sasaran	Kode	Urusan/Bidang Urusan Pemerintahan dan Program/Kegiatan/Subkegiatan	Indikator Kinerja Program (outcome) / Kegiatan (output) / Subkegiatan	Satuan	Target RPJMD Kabupaten pada Tahun 2021 (Akhir Periode RPJMD)		Realisasi Capaian Kinerja RPJMD sampai dengan RKPD tahun lalu (n-2)	Target Kinerja dan Anggaran RKPD Tahun Berjalan (2021) yang Dievaluasi		Realisasi Kinerja Pada Triwulan								Realisasi Capaian Kinerja dan Anggaran RKPD kabupaten yang Dievaluasi	Tingkat Capaian Kinerja dan Realisasi Anggaran RKPD yang dievaluasi	Realisasi Kinerja dan Anggaran RPJMD s/d Tahun 2021	Tingkat Capaian Kinerja dan Realisasi Anggaran RPJMD s/d Tahun 2021	Unit PD Penganggung Jawab		
						K	Rp.		K	Rp.	I		II		III		IV								
											K	Rp.	K	Rp.	K	Rp.	K	Rp.						K	Rp.
			Penyediaan Komponen Instalasi Listrik/Penerangan Bangunan Kantor	Jumlah komponen listrik /penerangan yang tersedia (kecamatan)	5				5	Rp. 21.867.366,95	1	Rp. 4.522.600,00	1	Rp. 4.522.600,00	1	Rp. 9.450.700,00	2	Rp. 5.471.900,00	5	Rp. 23.967.800,00	100%	109%			
				Jumlah komponen listrik /penerangan yang tersedia (Kelurahan Gedang)	3				3		0		0		1		2		3		100%				
				Jumlah komponen listrik /penerangan yang tersedia (Kelurahan Juwetkeno)	7				7		2		2		2		1		7		100%				
				Jumlah komponen listrik /penerangan yang tersedia (Kelurahan Porong)	2				2		1		0		1		0		2		100%				
				Jumlah komponen listrik /penerangan yang tersedia (Kelurahan Mindi)	2				2		1		0		1		0		2		100%				
			Penyediaan Peralatan dan	Jumlah peralatan dan perlengkapan	17				17	Rp. 101.639.996,28	2	Rp. 16.542.200,00	5	Rp. 16.542.200,00	5	Rp. 30.156.200,00	5	Rp. 28.282.859,00	17	Rp. 91.523.459,00	100%	90%			

No.	Sasaran	Kode	Urusan/Bidang Pemerintahan dan Program/Kegiatan/ Subkegiatan	Indikator Kinerja Program (outcome) / Kegiatan (output) / Subkegiatan	Satuan	Target RPJMD Kabupaten pada Tahun 2021 (Akhir Periode RPJMD)		Realisasi Kinerja RPJMD sampai dengan RKPD tahun lalu (n-2)	Target Kinerja dan Anggaran RKPD Tahun Berjalan (2021) yang Dievaluasi		Realisasi Kinerja pada Triwulan								Realisasi Capaian Kinerja dan Anggaran RKPD kabupaten yang Dievaluasi	Tingkat Capaian Kinerja dan Realisasi Anggaran RKPD yang dievaluasi	Realisasi Kinerja dan Anggaran RPJMD s/d Tahun 2021	Tingkat Capaian Kinerja dan Realisasi Anggaran RPJMD s/d Tahun 2021	Unit PD Penganggung Jawab				
						K			Rp.		I		II		III		IV										
						K	Rp.		K	Rp.	K	Rp.	K	Rp.	K	Rp.	K	Rp.						K	Rp.		
				yang tersedia (Kelurahan Siring)	39				39	9	9	9	12	39			100%										
			Penyediaan Bahan Logistik Kantor	Jumlah peralatan dan perlengkapan kantor yang tersedia (Kecamatan)	113				Rp 138.300.000,00	28	28	28	283	11	Rp 121.300.000,00	33	100%	87%									
				Jumlah logistik rumah tangga kantor yang tersedia (kecamatan)	-				-	-	-	-	-	0			0%										
				Jumlah BBM yang disediakan (Kelurahan Porong)	130				130	32	32	32	325	13		00	100%										
				Jumlah logistik rumah tangga kantor yang tersedia (Kelurahan Porong)	-				-	-	-	-	-	0			0%										
				Jumlah BBM yang disediakan (Kelurahan Juwetkeno)	200				200	50	50	50	500	20		00	100%										

No.	Sasaran	Kode	Urusan/Bidang Urusan Pemerintahan dan Program/Kegiatan/Subkegiatan	Indikator Kinerja Program (outcome) / Kegiatan (output) / Subkegiatan	Satuan	Target RPJMD Kabupaten pada Tahun 2021 (Akhir Periode RPJMD)		Realisasi Kinerja RPJMD sampai dengan RKPD tahun lalu (n-2)	Target Kinerja dan Anggaran RKPD Tahun Berjalan (2021) yang Dievaluasi		Realisasi Kinerja Pada Triwulan								Realisasi Capaian Kinerja dan Anggaran RKPD kabupaten yang Dievaluasi	Tingkat Capaian Kinerja dan Realisasi Anggaran RKPD yang dievaluasi	Realisasi Kinerja dan Anggaran RPJMD s/d Tahun 2021	Tingkat Capaian Kinerja dan Realisasi Anggaran RPJMD s/d Tahun 2021	Unit PD Penganggung Jawab				
						K			Rp.		K		Rp.		I		II							III		IV	
						K	Rp.		K	Rp.	K	Rp.	K	Rp.	K	Rp.	K	Rp.						K	Rp.	K	Rp.
				Penyediaan Barang Cetakan dan Penggandaan	Jumlah cetak dan penggandaan yang tersedia (Kelurahan Mindi)	2128			2128	Rp. 23.191.717,00	0	Rp. 4.764.000,00	0	Rp. 4.764.000,00	1128	Rp. 7.743.600,00	1000	Rp. 3.495.600,00	2128	Rp. 20.767.200,00	100%	89%					
					Jumlah cetak dan penggandaan yang tersedia (Kelurahan Porong)	9684			9684		0		5119		2735		1830		9684		100%						
					Jumlah cetak dan penggandaan yang tersedia (Kelurahan Juwetkeno)	5003			5003		0		0		0		5003		5003		100%						
					Jumlah cetak dan penggandaan yang tersedia (Kecamatan)	33614			33614		9237		9639		9237		5501		33614		100%						
					Jumlah cetak dan penggandaan yang tersedia (Kelurahan Gedang)	5194			5194		0		0		3805		1389		5194		100%						
				Penyediaan Bahan Bacaan dan Peraturan Perundang-undangan	Jumlah buku bahan bacaan, peraturan perundang-undangan dan koran yang tersedia	960			960	Rp. 5.612.400,00	240	Rp. 1.304.000,00	240	Rp. 1.304.000,00	240	Rp. 1.320.000,00	240	Rp. 880.000,00	960	Rp. 4.808.000,00	100%	85%					

No.	Sasaran	Kode	Urusan/Bidang Urusan Pemerintahan dan Program/Kegiatan/Subkegiatan	Indikator Kinerja Program (outcome) / Kegiatan (output) / Subkegiatan	Satuan	Target RPJMD Kabupaten pada Tahun 2021 (Akhir Periode RPJMD)		Realisasi Kinerja RPJMD sampai dengan RKPD tahun lalu (n-2)	Target Kinerja dan Anggaran RKPD Tahun Berjalan (2021) yang Dievaluasi	Realisasi Kinerja pada Triwulan								Realisasi Kinerja dan Anggaran RKPD kabupaten yang Dievaluasi	Tingkat Capaian Kinerja dan Realisasi Anggaran RKPD yang dievaluasi	Realisasi Kinerja dan Anggaran RPJMD s/d Tahun 2021	Tingkat Capaian Kinerja dan Realisasi Anggaran RPJMD s/d Tahun 2021	Unit PD Penganggung Jawab				
						K				Rp.		I		II		III							IV			
						K	Rp.			K	Rp.	K	Rp.	K	Rp.	K	Rp.						K	Rp.	K	Rp.
			Penyediaan Bahan/Material	Jumlah bahan/material yang tersedia (Kecamatan)	25				25	Rp 45.689.672,99	4	Rp 7.388.200,00	9	Rp 7.388.200,00	5	Rp 17.740.100,00	7	Rp 9.756.700,00	25	Rp 42.273.200,00	100%	92%				
				Jumlah bahan/material yang tersedia (Kelurahan Gedang)	13				13	0	0	0	4	9	13	100%										
				Jumlah bahan/material yang tersedia (Kelurahan Juwetkeno)	25				25	7	7	6	5	25	100%											
				Jumlah bahan/material yang tersedia (Kelurahan Porong)	15				15	4	0	7	4	15	100%											
				Jumlah bahan/material yang tersedia (Kelurahan Mindi)	11				11	0	0	7	3	10	90%											
			Fasilitasi Kunjungan Tamu	Jumlah jamuan rapat/tamu yang disediakan (Kelurahan Jatirejo)	200				200	Rp 292.297.500,00	0	Rp 15.582.500,00	0	Rp 15.582.500,00	55	Rp 76.700.000,00	100	Rp 64.332.500,00	155	Rp 172.197.500,00	77%	58%				
				Jumlah kunjungan tamu yang difasilitasi (Kelurahan Jatirejo)	0				0	0	0	0	0	0	0	0	0	0	0	0	0%					

No.	Sasaran	Kode	Usuran/Bidang Urusan Pemerintahan dan Program/Kegiatan/Subkegiatan	Indikator Kinerja Program (outcome) / Kegiatan (output) / Subkegiatan	Satuan	Target RPJMD Kabupaten pada Tahun 2021 (Akhir Periode RPJMD)		Realisasi Capaian Kinerja RPJMD sampai dengan RKPD tahun lalu (n-2)	Target Kinerja dan Anggaran RKPD Tahun Berjalan (2021) yang Dievaluasi		Realisasi Kinerja Pada Triwulan								Realisasi Capaian Kinerja dan Anggaran RKPD kabupaten yang Dievaluasi	Tingkat Capaian Kinerja dan Realisasi Anggaran RKPD yang dievaluasi	Realisasi Kinerja dan Anggaran RPJMD s/d Tahun 2021	Tingkat Capaian Kinerja dan Realisasi Anggaran RPJMD s/d Tahun 2021	Unit PD Penganggung Jawab		
						K	Rp.		K	Rp.	I		II		III		IV								
						K	Rp.		K	Rp.	K	Rp.	K	Rp.	K	Rp.	K	Rp.						K	Rp.
				Jumlah jamuan rapat/tamu yang disediakan (Kelurahan Gedang)	496			496	300	300	0	0	600	100%											
				Jumlah kunjungan tamu yang difasilitasi (Kelurahan Gedang)	2			2	0	0	0	2	100%												
				Jumlah jamuan rapat/tamu yang disediakan (Kelurahan Porong)	2766			2766	302	1202	1220	42	100%												
				Jumlah kunjungan tamu yang difasilitasi (Kelurahan Porong)	4			4	0	1	1	4	100%												
				Jumlah jamuan rapat/tamu yang disediakan (Kelurahan Juwetkeno)	3169			3169	370	370	1180	1234	99%												
				Jumlah jamuan rapat/tamu yang disediakan (Kelurahan Mindi)	100			100	0	0	100	0	100%												
				Jumlah kunjungan tamu yang difasilitasi (Kelurahan Mindi)	0			0	0	0	0	0	0%												
				Jumlah jamuan rapat/tamu yang disediakan	4174			4174	0	0	880	3294	100%												

No.	Sasaran	Kode	Urusan/Bidang Pemerintahan dan Program/Kegiatan/Subkegiatan	Indikator Kinerja Program (outcome) / Kegiatan (output) / Subkegiatan	Satuan	Target RPJMD Kabupaten pada Tahun 2021 (Akhir Periode RPJMD)		Realisasi Kinerja RPJMD sampai dengan RKPD tahun lalu (n-2)	Target Kinerja dan Anggaran RKPD Tahun Berjalan (2021) yang Dievaluasi	Realisasi Kinerja Pada Triwulan								Realisasi Capaian Kinerja dan Anggaran RKPD kabupaten yang Dievaluasi	Tingkat Capaian Kinerja dan Realisasi Anggaran RKPD yang dievaluasi	Realisasi Kinerja dan Anggaran RPJMD s/d Tahun 2021	Tingkat Capaian Kinerja dan Realisasi Anggaran RPJMD s/d Tahun 2021	Unit PD Penganggung Jawab		
						K				Rp.		I		II		III							IV	
						K	Rp.			K	Rp.	K	Rp.	K	Rp.	K	Rp.						K	Rp.
				Jumlah rapat koordinasi dan konsultasi yang diselenggarakan (Kelurahan Gedang) Persentase surat perintah tugas yang ditindaklanjuti (Kelurahan Juwetkeno) Persentase surat perintah tugas yang ditindaklanjuti (Kelurahan Porong) Jumlah rapat koordinasi dan konsultasi yang diselenggarakan (Kelurahan Porong) Persentase surat perintah tugas yang ditindaklanjuti (Kelurahan Jatirejo)	1				1	0	0	0	1			1	100%							
					100			100	0	0	0	100			100	100%								
					100			100	0	0	0	100			100	100%								
					1			1	0	0	0	1			1	100%								
					100			100	0	0	0	100			100	100%								

No.	Sasaran	Kode	Urusan/Bidang Urusan Pemerintahan dan Program/Kegiatan/Subkegiatan	Indikator Kinerja Program (outcome) / Kegiatan (output) / Subkegiatan	Satuan	Target RPJMD Kabupaten pada Tahun 2021 (Akhir Periode RPJMD)		Realisasi Kinerja RPJMD sampai dengan RKPD tahun lalu (n-2)	Target Kinerja dan Anggaran RKPD Tahun Berjalan (2021) yang Dievaluasi		Realisasi Kinerja pada Triwulan								Realisasi Capaian Kinerja dan Anggaran RKPD kabupaten yang Dievaluasi	Tingkat Capaian Kinerja dan Realisasi Anggaran RKPD yang dievaluasi	Realisasi Kinerja dan Anggaran RPJMD s/d Tahun 2021	Tingkat Capaian Kinerja dan Realisasi Anggaran RPJMD s/d Tahun 2021	Unit PD Penganggung Jawab				
						K			Rp.		K		Rp.		I		II							III		IV	
						K	Rp.		K	Rp.	K	Rp.	K	Rp.	K	Rp.	K	Rp.						K	Rp.	K	Rp.
			Pengadaan Mebel	Jumlah meubeleur yang diadakan (kecamatan)	2				Rp 107.221.973,00	0	Rp 0,00	0	Rp 0,00	1	Rp 54.450.000,00	1	Rp 11.200.200,00	2	Rp 65.650.200,00	100%	61%						
			Pengadaan Peralatan dan Mesin Lainnya	Jumlah meubeleur yang diadakan (Kelurahan Juwetkeno)	8					4		4		0		0		8		100%							
			Pengadaan Peralatan dan Mesin Lainnya	Jumlah peralatan dan perlengkapan gedung/kantor / rumah dinas/jabatan yang diadakan (kecamatan)	24				Rp 693.130.366,85	0	Rp 42.200.000,00	15	Rp 42.200.000,00	0	Rp 228.024.350,00	9	Rp 129.918.859,00	24	Rp 442.343.209,00	100%	63%						
			Pengadaan Peralatan dan Mesin Lainnya	Jumlah peralatan dan perlengkapan gedung/kantor / rumah dinas/jabatan yang diadakan (Kelurahan Gedang)	5					0		0		5		0		5		100%							
			Pengadaan Peralatan dan Mesin Lainnya	Jumlah peralatan dan perlengkapan gedung/kantor / rumah dinas/jabatan yang diadakan	8					4		4		0		0		8		100%							

No.	Sasaran	Kode	Usuran/Bidang Urusan Pemerintahan dan Program/Kegiatan/Subkegiatan	Indikator Kinerja Program (outcome) / Kegiatan (output) / Subkegiatan	Satuan	Target RPJMD Kabupaten pada Tahun 2021 (Akhir Periode RPJMD)		Realisasi Kinerja RPJMD sampai dengan RKPD tahun lalu (n-2)	Target Kinerja dan Anggaran RKPD Tahun Berjalan (2021) yang Dievaluasi		Realisasi Kinerja Pada Triwulan								Realisasi Capaian Kinerja dan Anggaran RKPD kabupaten yang Dievaluasi	Tingkat Capaian Kinerja dan Realisasi Anggaran RKPD yang dievaluasi	Realisasi Kinerja dan Anggaran RPJMD s/d Tahun 2021	Tingkat Capaian Kinerja dan Realisasi Anggaran RPJMD s/d Tahun 2021	Unit PD Penganggung Jawab	
						K	Rp.		K	Rp.	I		II		III		IV							
						K	Rp.		K	Rp.	K	Rp.	K	Rp.	K	Rp.	K	Rp.						K
				Rekening listrik, air, telepon dan internet yang terbayar (Kelurahan Porong)	1			1	1	1	1	1	1	1	1	1	100%							
				Rekening listrik, air, telepon dan internet yang terbayar (Kelurahan Gedang)	1			1	1	1	1	1	1	1	1	1	100%							
				Rekening listrik, air, telepon dan internet yang terbayar (Kelurahan Mindi)	1			1	1	1	1	1	1	1	1	1	100%							
				Rekening listrik, air, telepon dan internet yang terbayar (Kelurahan Juwetkeno)	1			1	1	1	1	1	1	1	1	1	100%							
			Penyediaan Jasa Pelayanan Umum Kantor	Jumlah tenaga kebersihan kantor yang terbayar (Kelurahan Mindi)	1		Rp 1.455.576,400,00	1	Rp 190.097.336,00	1	Rp 190.097.336,00	1	Rp 372.404.284,00	1	Rp 451.969.672,00	1	Rp 1.204.568.628,00	100%	82%					
				Jumlah tenaga keamanan kantor yang	2			2	2	2	2	2	2	2	2	2	100%							

No.	Sasaran	Kode	Usuran/Bidang Usuran Pemerintahan dan Program/Kegiatan/Subkegiatan	Indikator Kinerja Program (outcome) / Kegiatan (output) / Subkegiatan	Satuan	Target RPJMD Kabupaten pada Tahun 2021 (Akhir Periode RPJMD)		Realisasi Kinerja RPJMD sampai dengan RKPD tahun lalu (n-2)	Target Kinerja dan Anggaran RKPD Tahun Berjalan (2021) yang Dievaluasi		Realisasi Kinerja Pada Triwulan								Realisasi Capaian Kinerja dan Anggaran RKPD kabupaten yang Dievaluasi	Tingkat Capaian Kinerja dan Realisasi Anggaran RKPD yang dievaluasi	Realisasi Kinerja dan Anggaran RPJMD s/d Tahun 2021	Tingkat Capaian Kinerja dan Realisasi Anggaran RPJMD s/d Tahun 2021	Unit PD Penganggung Jawab	
						K	Rp.		K	Rp.	I		II		III		IV							
						K	Rp.		K	Rp.	K	Rp.	K	Rp.	K	Rp.	K	Rp.						K
				Jumlah tenaga kebersihan kantor yang terbayar (Kelurahan Porong)	1			1	1	1	1	1	1	1	1	1	1	100%						
				Jumlah tenaga keamanan kantor yang terbayar (Kelurahan Porong)	1			1	1	1	0	1	1	1	1	1	1	1	100%					
				Jumlah pengelola keuangan dan barang yang terbayar; (Kelurahan Porong)	3			3	3	3	0	3	3	3	3	3	3	3	100%					
				Jumlah tenaga non ASN yang terbayar (Kelurahan Porong)	3			3	3	3	3	3	3	3	3	3	3	3	100%					
				Jumlah tenaga kebersihan kantor yang terbayar (Kecamatan)	4			4	4	4	4	4	4	4	4	4	4	4	100%					
				Jumlah tenaga keamanan kantor yang terbayar (Kecamatan)	5			5	5	5	5	5	5	5	5	5	5	5	100%					
				Jumlah pengelola keuangan dan barang	15			15	15	15	15	15	15	15	15	15	15	15	100%					

No.	Sasaran	Kode	Usuran/Bidang Urusan Pemerintahan dan Program/Kegiatan/Subkegiatan	Indikator Kinerja Program (outcome) / Kegiatan (output) / Subkegiatan	Satuan	Target RPJMD Kabupaten pada Tahun 2021 (Akhir Periode RPJMD)		Realisasi Capaian Kinerja RPJMD sampai dengan RKPD tahun lalu (n-2)	Target Kinerja dan Anggaran RKPD Tahun Berjalan (2021) yang Dievaluasi	Realisasi Kinerja Pada Triwulan								Realisasi Capaian Kinerja dan Anggaran RKPD kabupaten yang Dievaluasi	Tingkat Capaian Kinerja dan Realisasi Anggaran RKPD yang dievaluasi	Realisasi Kinerja dan Anggaran RPJMD s/d Tahun 2021	Tingkat Capaian Kinerja dan Realisasi Anggaran RPJMD s/d Tahun 2021	Unit PD Penganggung Jawab		
						K				I		II		III		IV								
						K	Rp.			K	Rp.	K	Rp.	K	Rp.	K	Rp.						K	Rp.
			Penyediaan Jasa Pemeliharaan, Biaya Pemeliharaan, Pajak, dan Perizinan Kendaraan Dinas Operasional atau Lapangan	Jumlah kendaraan dinas/operasional yang dipelihara (Kelurahan Porong)	2			Rp 168.000.000,00	2	0	Rp 29.330.000,00	0	Rp 29.330.000,00	0	Rp 41.386.000,00	2	Rp 32.406.800,00	2	Rp 132.452.800,00	100%	78%			
			Jumlah bahan peralatan dan bahan pembersih kendaraan yang tersedia (Kelurahan Porong)	0				0	0	0	0	0	0	0	0	0	0	0	0	0%	0%			
			Jumlah STNK kendaraan dinas yang lunas pajaknya (Kelurahan Porong)	2				0	0	0	0	0	0	0	2	2	2	2	2	100%	100%			
			Jumlah kendaraan dinas/operasional yang dipelihara (Kelurahan Juwetkeno)	2				0	0	0	0	0	0	2	2	2	2	2	2	100%	100%			
			Jumlah bahan peralatan dan bahan pembersih kendaraan yang tersedia (Kelurahan	0				0	0	0	0	0	0	0	0	0	0	0	0	0%	0%			

No.	Sasaran	Kode	Urusan/Bidang Urusan Pemerintahan dan Program/Kegiatan/Subkegiatan	Indikator Kinerja Program (outcome) / Kegiatan (output) / Subkegiatan	Satuan	Target RPJMD Kabupaten pada Tahun 2021 (Akhir Periode RPJMD)		Realisasi Kinerja RPJMD sampai dengan RKPD tahun lalu (n-2)	Target Kinerja dan Anggaran RKPD Tahun Berjalan (2021) yang Dievaluasi	Realisasi Kinerja Pada Triwulan								Realisasi Capaian Kinerja dan Anggaran RKPD kabupaten yang Dievaluasi	Tingkat Capaian Kinerja dan Realisasi Anggaran RKPD yang dievaluasi	Realisasi Kinerja dan Anggaran RPJMD s/d Tahun 2021	Tingkat Capaian Kinerja dan Realisasi Anggaran RPJMD s/d Tahun 2021	Unit PD Penganggung Jawab				
						K				I		II		III		IV										
						K	Rp.			K	Rp.	K	Rp.	K	Rp.	K	Rp.						K	Rp.		
				Jumlah bahan peralatan dan bahan pembersih kendaraan yang tersedia (Kecamatan)	0			0	0	0	0	0	0	0	0	0	0	0	0	0	0	0	0	0		
				Jumlah kendaraan dinas/operasional yang dipelihara (Kecamatan)	6			6	2	2	2	0	6	0	6	0	6	0	100	0	6	0	0	0		
				Jumlah kendaraan dinas/operasional yang dipelihara (Kelurahan Mindi)	0			0	0	0	0	0	0	0	0	0	0	0	0	0	0	0	0	0		
				Jumlah bahan peralatan dan bahan pembersih kendaraan yang tersedia (Kelurahan Mindi)	0			0	0	0	0	0	0	0	0	0	0	0	0	0	0	0	0	0		
				Jumlah STNK kendaraan dinas yang lunas pajaknya (Kelurahan Mindi)	1			1	0	0	0	0	0	0	0	0	0	0	0	0	0	0	0	0		
			Pemeliharaan Peralatan dan Mesin Lainnya	Jumlah peralatan dan mesin lainnya yang dipelihara	14			Rp 156.600.000,0	Rp 25.652.500,0	Rp 25.652.500,0	Rp 63.835.000,0	Rp 21.900.000,0	Rp 137.040.000,0	Rp 137.040.000,0	Rp 137.040.000,0	Rp 137.040.000,0	Rp 137.040.000,0	Rp 137.040.000,0	100	100	100	100	100	100	87%	

No.	Sasaran	Kode	Urusan/Bidang Urusan Pemerintahan dan Program/Kegiatan/Subkegiatan	Indikator Kinerja Program (outcome) / Kegiatan (output) / Subkegiatan	Satuan	Target RPJMD Kabupaten pada Tahun 2021 (Akhir Periode RPJMD)		Realisasi Kinerja RPJMD sampai dengan RPKD tahun lalu (n-2)	Target Kinerja dan Anggaran RPKD Tahun Berjalan (2021) yang Dievaluasi		Realisasi Kinerja Pada Triwulan								Realisasi Capaian Kinerja dan Anggaran RPKD kabupaten yang Dievaluasi	Tingkat Capaian Kinerja dan Realisasi Anggaran RPKD yang dievaluasi	Realisasi Kinerja dan Anggaran RPJMD s/d Tahun 2021	Tingkat Capaian Kinerja dan Realisasi Anggaran RPKD s/d Tahun 2021	Unit PD Penganggung Jawab								
						K			Rp.		I		II		III		IV							K		Rp.		K		Rp.	
						K	Rp.		K	Rp.	K	Rp.	K	Rp.	K	Rp.	K	Rp.						K	Rp.	K	Rp.	K	Rp.	K	Rp.
	rintan Desa		PROGRAM PENYELENGGARAAN PEMERINTAHAN DAN PELAYANAN PUBLIK	Prosentase Pelayanan Administrasi Terpadu Kecamatan (PATEN) sesuai SP dan SOP	%	100	Rp 2.318.629,802,95		100	Rp 188.836,106,00	0	Rp 188.836,106,00	0	Rp 618.250,556,00	100	Rp 811.806,812,00	10	Rp 1.807.729,580,00	100	0	77%										
				Prosentase rekomendasi hasil koordinasi yang ditindaklanjuti bidang : Pemerintahan, Kesejahteraan Sosial, Pembangunan lingkungan, dan Perekonomian	%	100		25		25		25		15		90			90												
				Persentase desa yang sudah menyusun dokumen pemutakhiran data Indeks Desa Membangun (IDM) secara valid	%	100		0		0		0		100		100			100												
				Prosentase desa yang menyusun sesuai dengan ketentuan dan tepat waktu dokumen : perencanaan , penganggaran dan pelaporan	%	100		25		25		25		25		100			100												

No.	Sasaran	Kode	Urusan/Bidang Urusan Pemerintahan dan Program/Kegiatan/Subkegiatan	Indikator Kinerja Program (outcome) / Kegiatan (output) / Subkegiatan	Satuan	Target RPJMD Kabupaten pada Tahun 2021 (Akhir Periode RPJMD)		Realisasi Kinerja RPJMD sampai dengan RPKD tahun lalu (n-2)	Target Kinerja dan Anggaran RPKD Tahun Berjalan (2021) yang Dievaluasi		Realisasi Kinerja Pada Triwulan								Realisasi Capaian Kinerja dan Anggaran RPKD kabupaten yang Dievaluasi	Tingkat Capaian Kinerja dan Realisasi Anggaran RPKD yang dievaluasi	Realisasi Kinerja dan Anggaran RPJMD s/d Tahun 2021	Tingkat Capaian Kinerja dan Realisasi Anggaran RPJMD s/d Tahun 2021	Unit PD Penganggung Jawab					
						K	Rp.		K	Rp.	I		II		III		IV											
						K	Rp.		K	Rp.	K	Rp.	K	Rp.	K	Rp.	K	Rp.						K	Rp.			
			Koordinasi Penyelenggaraan Kegiatan Pemerintahan di Tingkat Kecamatan	Prosentase rekomendasi hasil koordinasi bidang kesejahteraan sosial, agama dan kemasyarakatan yang ditindaklanjuti	%				Rp 339.602.684,00	0	Rp 9.248.000,00	0	Rp 9.248.000,00	0	Rp 64.926.000,00	75	Rp 174.552.500,00	75	Rp 257.974.500,00	75	75%							
			Koordinasi/Sinergi Perencanaan dan Pelaksanaan Kegiatan Pemerintahan dengan Perangkat Daerah dan Instansi Vertikal Terkait	Prosentase rekomendasi hasil koordinasi bidang kesejahteraan sosial, agama dan kemasyarakatan yang ditindaklanjuti	%				Rp 339.602.684,00	0	Rp 9.248.000,00	0	Rp 9.248.000,00	0	Rp 64.926.000,00	75	Rp 174.552.500,00	75	Rp 257.974.500,00	75	75%							
				Prosentase rekomendasi hasil koordinasi bidang pembangunan dan lingkungan hidup yang ditindaklanjuti	%					100	50	0	0	0	50	100	100	100	100	100	100	100%						
				Prosentase rekomendasi hasil koordinasi bidang pemerintahan yang ditindaklanjuti	%					100	20	20	0	0	45	85	85	85	85	85	85	85%						
				Prosentase rekomendasi hasil koordinasi bidang perekonomian yang ditindaklanjuti	%					100	0	0	0	100	0	100	100	100	100	100	100	100%						

No.	Sasaran	Kode	Urusan/Bidang Urusan Pemerintahan dan Program/Kegiatan/Subkegiatan	Indikator Kinerja Program (outcome) / Kegiatan (output) / Subkegiatan	Satuan	Target RPJMD Kabupaten pada Tahun 2021 (Akhir Periode RPJMD)		Realisasi Kinerja RPJMD sampai dengan RKPD tahun lalu (n-2)	Target Kinerja dan Anggaran RKPD Tahun Berjalan (2021) yang Dievaluasi	Realisasi Kinerja Pada Triwulan								Realisasi Capaian Kinerja dan Anggaran RKPD kabupaten yang Dievaluasi	Tingkat Capaian Kinerja dan Realisasi Anggaran RKPD yang dievaluasi	Realisasi Kinerja dan Anggaran RPJMD s/d Tahun 2021	Tingkat Capaian Kinerja dan Realisasi Anggaran RPJMD s/d Tahun 2021	Unit PD Penganggung Jawab					
						K				Rp.		I		II		III							IV				
						K	Rp.			K	Rp.	K	Rp.	K	Rp.	K	Rp.						K	Rp.	K	Rp.	
				Prosentase rekomendasi hasil koordinasi bidang pembangunan dan lingkungan hidup yang ditinjau juti	100				100	50	50	0	0	100	100	100	100	100	100	100	100	100	100	100	100	100	
				Prosentase rekomendasi hasil koordinasi bidang pemerintahan yang ditindaklanjuti	100				100	20	20	20	25	100	100	100	100	100	100	100	100	100	100	100	100	100	
				Prosentase rekomendasi hasil koordinasi bidang perekonomian yang ditinjau juti	100				100	0	0	100	0	100	100	100	100	100	100	100	100	100	100	100	100	100	
			Penyelenggaraan Urusan Pemerintahan yang tidak Dilaksanakan oleh Unit Kerja Perangkat Daerah yang Ada di Kecamatan	Prosentase Pelayanan Administrasi Terpadu Kecamatan (PATEN) sesuai SP dan SOP	%				Rp 111.962.500,00	25	Rp 5.775.000,00	25	Rp 5.775.000,00	25	Rp 11.695.000,00	25	Rp 73.787.500,00	100	Rp 97.032.500,00	100	100	86%					

No.	Sasaran	Kode	Urusan/Bidang Urusan Pemerintahan dan Program/Kegiatan/Subkegiatan	Indikator Kinerja Program (outcome) / Kegiatan (output) / Subkegiatan	Satuan	Target RPJMD Kabupaten pada Tahun 2021 (Akhir Periode RPJMD)		Realisasi Kinerja RPJMD sampai dengan RKPD tahun lalu (n-2)	Target Kinerja dan Anggaran RKPD Tahun Berjalan (2021) yang Dievaluasi	Realisasi Kinerja pada Triwulan								Realisasi Capaian Kinerja dan Anggaran RKPD kabupaten yang Dievaluasi	Tingkat Capaian Kinerja dan Realisasi Anggaran RKPD yang dievaluasi	Realisasi Kinerja dan Anggaran RPJMD s/d Tahun 2021	Tingkat Capaian Kinerja dan Realisasi Anggaran RPJMD s/d Tahun 2021	Unit PD Penganggung Jawab				
						Target				I		II		III		IV										
						K	Rp.			K	Rp.	K	Rp.	K	Rp.	K	Rp.						K	Rp.		
			Peningkatan Efektifitas Pelaksanaan Pelayanan kepada Masyarakat di Wilayah Kecamatan	Jumlah dokumen SKM yang disusun	0			Rp 111.962.500,00	0	Rp 5.775.000,00	0	Rp 5.775.000,00	0	Rp 11.695.000,00	0	Rp 73.787.500,00	0	Rp 97.032.500,00	0	86%						
			Pelaksanaan Urusan Pemerintahan yang Dilimpahkan kepada Camat	Jumlah sosialisasi Pelayanan Umum Prosentase administrasi kependudukan yang diproses	100			100	0	0	100	25	25	25	25	100	100	100	100	100	100					
			Pelaksanaan Urusan Pemerintahan yang Dilimpahkan kepada Camat	Prosentase pelaksanaan urusan yang dilimpahkan kepada Camat	%			Rp 1.867.064.618,95	78	Rp 173.813.106,00	0	Rp 173.813.106,00	0	Rp 541.629.556,00	78	Rp 563.466.812,00	78	Rp 1.452.722.580,00	100	77%						
			Pelaksanaan Urusan Pemerintahan yang terkait dengan Pelayanan Perizinan Non Usaha	Prosentase permohonan IMB Rumah Tinggal 1 lantai luasan maksimal 400m2 yang telah	100			Rp 4.159.218,50	100	Rp 0,00	0	Rp 0,00	0	Rp 3.884.000,00	100	Rp 0,00	100	Rp 3.884.000,00	100	93%						

No.	Sasaran	Kode	Urusan/Bidang Urusan Pemerintahan dan Program/Kegiatan/Subkegiatan	Indikator Kinerja Program (outcome) / Kegiatan (output) / Subkegiatan	Satuan	Target RPJMD Kabupaten pada Tahun 2021 (Akhir Periode RPJMD)		Realisasi Kinerja RPJMD sampai dengan RKPD tahun lalu (n-2)	Target Kinerja dan Anggaran RKPD Tahun Berjalan (2021) yang Dievaluasi	Realisasi Kinerja Pada Triwulan								Realisasi Capaian Kinerja dan Anggaran RKPD kabupaten yang Dievaluasi	Tingkat Capaian Kinerja dan Realisasi Anggaran RKPD yang dievaluasi	Realisasi Kinerja dan Anggaran RPJMD s/d Tahun 2021	Tingkat Capaian Kinerja dan Realisasi Anggaran RPJMD s/d Tahun 2021	Unit PD Penganggung Jawab				
						K				Rp.		I		II		III							IV			
						K	Rp.			K	Rp.	K	Rp.	K	Rp.	K	Rp.						K	Rp.	K	Rp.
				Jumlah sarana dan prasarana yang dipelihara (Kelurahan Gedang)	0			0	0	0	0	0	0	0	0	0	0	0	0	0	0	0	0	0		
				Jumlah sarana dan prasarana yang dibangun atau diadakan (Kelurahan Juwetkeno)	3		3	0	0	0	3	0	0	3	0	3	0	3	0	3	0	3	0	3	0	
				Jumlah sarana dan prasarana yang dipelihara (Kelurahan Juwetkeno)	0		0	0	0	0	0	0	0	0	0	0	0	0	0	0	0	0	0	0	0	
				Jumlah sarana dan prasarana yang dibangun atau diadakan (Kelurahan Porong)	1		1	0	0	0	1	0	0	1	0	1	0	1	0	1	0	1	0	1	0	
				Jumlah sarana dan prasarana yang dipelihara (Kelurahan Porong)	1		1	0	0	0	1	0	0	1	0	1	0	1	0	1	0	1	0	1	0	

No.	Sasaran	Kode	Urusan/Bidang Urusan Pemerintahan dan Program/Kegiatan/Subkegiatan	Indikator Kinerja Program (outcome) / Kegiatan (output) / Subkegiatan	Satuan	Target RPJMD Kabupaten pada Tahun 2021 (Akhir Periode RPJMD)		Realisasi Kinerja RPJMD sampai dengan RKPD tahun lalu (n-2)	Target Kinerja dan Anggaran RKPD Tahun Berjalan (2021) yang Dievaluasi	Realisasi Kinerja Pada Triwulan								Realisasi Capaian Kinerja dan Anggaran RKPD kabupaten yang Dievaluasi	Tingkat Capaian Kinerja dan Realisasi Anggaran RKPD yang dievaluasi	Realisasi Kinerja dan Anggaran RPJMD s/d Tahun 2021	Tingkat Capaian Kinerja dan Realisasi Anggaran RPJMD s/d Tahun 2021	Unit PD Penganggung Jawab				
						K				Rp.		I		II		III							IV			
						K	Rp.			K	Rp.	K	Rp.	K	Rp.	K	Rp.						K	Rp.	K	Rp.
			Pemberdayaan Masyarakat di Kelurahan	Jumlah Lembaga / kelompok masyarakat yang dibina (Kelurahan Gedang)	1				Rp 1.134.666,441,40	1	0	Rp 14.800.000,00	0	Rp 14.800.000,00	0	Rp 382.900,00	0	Rp 476.155.000,00	1	Rp 888.655.000,00	100%	78%				
				Jumlah pelatihan masyarakat yang dilaksanakan (Kelurahan Gedang)	2				0	2	0	0	0	2	0	0	0	2	0	0	100%					
				Jumlah sarana dan prasarana pendukung pemberdayaan masyarakat yang diadakan (Kelurahan Gedang)	0				0	0	0	0	0	0	0	0	0	0	0	0	0%					
				Jumlah Lembaga / kelompok masyarakat yang dibina (Kelurahan Juwetkeno ngo)	1				1	1	0	0	1	0	0	0	0	0	0	0	0%					
				Jumlah pelatihan masyarakat yang dilaksanakan (Kelurahan Juwetkeno ngo)	1				1	1	0	0	0	0	0	0	0	0	0	0	0	100%				



No.	Sasaran	Kode	Urusan/Bidang Urusan Pemerintahan dan Program/Kegiatan/Subkegiatan	Indikator Kinerja Program (outcome) / Kegiatan (output) / Subkegiatan	Satuan	Target RPJMD Kabupaten pada Tahun 2021 (Akhir Periode RPJMD)		Realisasi Kinerja RPJMD sampai dengan RKPD tahun lalu (n-2)	Target Kinerja dan Anggaran RKPD Tahun Berjalan (2021) yang Dievaluasi	Realisasi Kinerja Pada Triwulan								Realisasi Capaian Kinerja dan Anggaran RKPD kabupaten yang Dievaluasi	Tingkat Capaian Kinerja dan Realisasi Anggaran RKPD yang dievaluasi	Realisasi Kinerja dan Anggaran RPJMD s/d Tahun 2021	Tingkat Capaian Kinerja dan Realisasi Anggaran RPJMD s/d Tahun 2021	Unit PD Penganggung Jawab					
						K				Rp.		I		II		III							IV				
						K	Rp.			K	Rp.	K	Rp.	K	Rp.	K	Rp.						K	Rp.	K	Rp.	
				Jumlah sarana dan prasarana pendukung pemberdayaan masyarakat yang diadakan (Kelurahan Juwetkeno)	0			0	0	0	0	0	0	0	0	0	0	0	0	0	0	0	0	0	0	0	
				Jumlah Lembaga / kelompok masyarakat yang dibina (Kelurahan Porong)	0			0	0	0	0	0	0	0	0	0	0	0	0	0	0	0	0	0	0	0	
				Jumlah pelatihan masyarakat yang dilaksanakan (Kelurahan Porong)	0			0	0	0	0	0	0	0	0	0	0	0	0	0	0	0	0	0	0	0	
				Jumlah sarana dan prasarana pendukung pemberdayaan masyarakat yang diadakan (Kelurahan Porong)	0			0	0	0	0	0	0	0	0	0	0	0	0	0	0	0	0	0	0	0	
				Jumlah Lembaga / kelompok masyarakat yang dibina (Kelurahan Siring)	0			0	0	0	0	0	0	0	0	0	0	0	0	0	0	0	0	0	0	0	

No.	Sasaran	Kode	Urusan/Bidang Urusan Pemerintahan dan Program/Kegiatan/Subkegiatan	Indikator Kinerja Program (outcome) / Kegiatan (output) / Subkegiatan	Satuan	Target RPJMD Kabupaten pada Tahun 2021 (Akhir Periode RPJMD)		Realisasi Kinerja RPJMD sampai dengan RKPD tahun lalu (n-2)	Target Kinerja dan Anggaran RKPD Tahun Berjalan (2021) yang Dievaluasi		Realisasi Kinerja Pada Triwulan								Realisasi Kinerja dan Anggaran RKPD kabupaten yang Dievaluasi	Tingkat Capaian Kinerja dan Realisasi Anggaran RKPD yang dievaluasi	Realisasi Kinerja dan Anggaran RPJMD s/d Tahun 2021	Tingkat Capaian Kinerja dan Realisasi Anggaran RPJMD s/d Tahun 2021	Unit PD Penganggung Jawab				
						K	Rp.		K	Rp.	I		II		III		IV										
						K	Rp.		K	Rp.	K	Rp.	K	Rp.	K	Rp.	K	Rp.						K	Rp.		
				Jumlah pelatihan masyarakat yang dilaksanakan (Kelurahan Siring)	0			0	0	0	0	0	0	0	0	0	0	0	0	0	0	0	0	0	0	0	
				Jumlah sarana dan prasarana pendukung pemberdayaan masyarakat yang diadakan (Kelurahan Siring)	0			0	0	0	0	0	0	0	0	0	0	0	0	0	0	0	0	0	0	0	
				Jumlah Lembaga / kelompok masyarakat yang dibina (Kelurahan Mindi)	0			0	0	0	0	0	0	0	0	0	0	0	0	0	0	0	0	0	0	0	
				Jumlah pelatihan masyarakat yang dilaksanakan (Kelurahan Mindi)	0			0	0	0	0	0	0	0	0	0	0	0	0	0	0	0	0	0	0	0	
				Jumlah sarana dan prasarana pendukung pemberdayaan masyarakat yang diadakan (Kelurahan Mindi)	0			0	0	0	0	0	0	0	0	0	0	0	0	0	0	0	0	0	0	0	

No.	Sasaran	Kode	Urusan/Bidang Urusan Pemerintahan dan Program/Kegiatan/ Subkegiatan	Indikator Kinerja Program (outcome) / Kegiatan (output) / Subkegiatan	Satuan	Target RPJMD Kabupaten pada Tahun 2021 (Akhir Periode RPJMD)		Realisasi Kinerja RPJMD sampai dengan RKPD tahun lalu (n-2)	Target Kinerja dan Anggaran RKPD Tahun Berjalan (2021) yang Dievaluasi		Realisasi Kinerja pada Triwulan								Realisasi Kinerja dan Anggaran RKPD kabupaten yang Dievaluasi	Tingkat Capaian Kinerja dan Realisasi Anggaran RKPD yang dievaluasi	Realisasi Kinerja dan Anggaran RPJMD s/d Tahun 2021	Tingkat Capaian Kinerja dan Realisasi Anggaran RPJMD s/d Tahun 2021	Unit PD Penganggung Jawab			
						K	Rp.		K	Rp.	I		II		III		IV									
											K	Rp.	K	Rp.	K	Rp.	K	Rp.						K	Rp.	K
			Sinergitas dengan Kepolisian Negara Republik Indonesia, Tentara Nasional Indonesia dan Instansi Vertikal di Wilayah Kecamatan	Prosentase rekomendasi hasil koordinasi bidang ketentraman dan ketertiban umum yang ditinjau juti	100				Rp 21.412.500,00	0	Rp 0,00	0	Rp 0,00	50	Rp 9.950.000,00	0	Rp 0,00	50	Rp 9.950.000,00	50	46%					
			Harmonisasi Hubungan Dengan Tokoh Agama dan Tokoh Masyarakat	Prosentase lembaga sosial, agama dan kemasyarakatan yang telah mengikuti pembinaan	100				Rp 23.293.480,00	0	Rp 0,00	0	Rp 0,00	0	Rp 0,00	100	Rp 23.195.000,00	100	Rp 23.195.000,00	100	99%					
			Koordinasi Penerapan dan Penegakan Peraturan Daerah dan Peraturan Kepala Daerah	Persentase temuan pelanggaran perda dan konflik yang ditangani	%			100	Rp 188.575.000,00	42	Rp 0,00	42	Rp 0,00	8	Rp 25.925.000,00	8	Rp 83.300.000,00	100	Rp 109.225.000,00	100	57%					
			Koordinasi /Sinergi Dengan Perangkat Daerah yang Tugas dan Fungsinya di Bidang Penegakan Peraturan Perundang	Prosentase temuan konflik sosial yang ditangani	0			0	Rp 188.575.000,00	0	Rp 0,00	0	Rp 0,00	0	Rp 25.925.000,00	0	Rp 83.300.000,00	0	Rp 109.225.000,00	0	57%					

No.	Sasaran	Kode	Usuran/Bidang Urusan Pemerintahan dan Program/Kegiatan/Subkegiatan	Indikator Kinerja Program (outcome) / Kegiatan (output) / Subkegiatan	Satuan	Target RPJMD Kabupaten pada Tahun 2021 (Akhir Periode RPJMD)		Realisasi Kinerja RPJMD sampai dengan RKPD tahun lalu (n-2)	Target Kinerja dan Anggaran RKPD Tahun Berjalan (2021) yang Dievaluasi	Realisasi Kinerja Pada Triwulan								Realisasi Capaian Kinerja dan Anggaran RKPD kabupaten yang Dievaluasi	Tingkat Capaian Kinerja dan Realisasi Anggaran RKPD yang dievaluasi	Realisasi Kinerja dan Anggaran RPJMD s/d Tahun 2021	Tingkat Capaian Kinerja dan Realisasi Anggaran RPJMD s/d Tahun 2021	Unit PD Penganggung Jawab					
						K				Rp.		I		II		III							IV				
						K	Rp.			K	Rp.	K	Rp.	K	Rp.	K	Rp.						K	Rp.	K	Rp.	
			Undangan dan/atau Kepolisian Negara Republik Indonesia	Prosentase temuan pelanggaran perda yang ditangani	100				100	42 %		33		25		0		0		0 %							
Rata-Rata Capaian Kinerja yang Dievaluasi (%)																	100 %										
Predikat Kinerja yang Dievaluasi																	ST										
			KECAMATAN																								Kecamatan Porong
			PROGRAM PENYELENGGARAAN URUSAN PEMERINTAHAN UMUM	Jumlah upacara hari besar nasional yang dilaksanakan	kegiatan				1	Rp 5.949.300,00	0	Rp 0,00	0	Rp 0,00	1	Rp 0,00	0	Rp 5.349.300,00	1	Rp 5.349.300,00	100 %	89 %					
			Penyelenggaraan Urusan Pemerintahan Umum sesuai Penugasan Kepala Daerah	Jumlah upacara hari besar nasional yang dilaksanakan	kegiatan				1	Rp 5.949.300,00	-	Rp 0,00	-	Rp 0,00	1	Rp 0,00	1	Rp 5.349.300,00	0	Rp 5.349.300,00	0 %	89 %					

No.	Sasaran	Kode	Urusan/Bidang Urusan Pemerintahan dan Program/Kegiatan/Subkegiatan	Indikator Kinerja Program (outcome) / Kegiatan (output) / Subkegiatan	Satuan	Target RPJMD Kabupaten pada Tahun 2021 (Akhir Periode RPJMD)		Realisasi Capaian Kinerja RPJMD sampai dengan RKPD tahun lalu (n-2)	Target Kinerja dan Anggaran RKPD Tahun Berjalan (2021) yang Dievaluasi		Realisasi Kinerja Pada Triwulan								Realisasi Capaian Kinerja dan Anggaran RKPD kabupaten yang Dievaluasi	Tingkat Capaian Kinerja dan Realisasi Anggaran RKPD yang dievaluasi	Realisasi Kinerja dan Anggaran RPJMD s/d Tahun 2021	Tingkat Capaian Kinerja dan Realisasi Anggaran RPJMD s/d Tahun 2021	Unit PD Penganggung Jawab				
						K			Rp.		I		II		III		IV										
						K	Rp.		K	Rp.	K	Rp.	K	Rp.	K	Rp.	K	Rp.						K	Rp.		
				Jumlah dokumen penganggaran yang disusun RKA DPA	dokumen				4		1		1		1		1		4		100%						
				Jumlah rekomendasi hasil evaluasi kinerja yang ditindaklanjuti dokumen perencanaan PD yang disusun tercapai	dokumen				2		1		0		1		0		2		100%						
				Jumlah dokumen perencanaan yang disusun (RKA dan DPA) yang disusun	dokumen				2		1		0		1		0		2		100%						
			Penyusunan Dokumen Perencanaan Perangkat Daerah	Jumlah dokumen perencanaan PD yang disusun	4				4	Rp 50.000.000,00	1		1	Rp 0,00	1		1	Rp 49.390.000,00	4	Rp 49.390.000,00	100%	98%					
			Evaluasi Kinerja Perangkat Daerah	Jumlah Dokumen Monev PD yang disusun	2				2		1		0		0		1		2		100%						
			Administrasi Keuangan Perangkat Daerah	Jumlah Dokumen Laporan Kinerja yang disusun	4				4	Rp 519.324,00	1		1	Rp 258.600,00	1		1	Rp 238.000,00	4	Rp 755.200,00	100%	145%					
				Persentase realisasi anggaran PD	Orang				32	Rp 3.673.635.449,58	0		0	Rp 700.863.528,00	0		0	Rp 815.647.904,00	32	Rp 887.854.078,00	100%	84%					

No.	Sasaran	Kode	Urusan/Bidang Urusan Pemerintahan dan Program/Kegiatan/Subkegiatan	Indikator Kinerja Program (outcome) / Kegiatan (output) / Subkegiatan	Satuan	Target RPJMD Kabupaten pada Tahun 2021 (Akhir Periode RPJMD)		Realisasi Capaian Kinerja RPJMD sampai dengan RKPD tahun lalu (n-2)	Target Kinerja dan Anggaran RKPD Tahun Berjalan (2021) yang Dievaluasi		Realisasi Kinerja Pada Triwulan								Realisasi Capaian Kinerja dan Anggaran RKPD kabupaten yang Dievaluasi	Tingkat Capaian Kinerja dan Realisasi Anggaran RKPD yang dievaluasi	Realisasi Kinerja dan Anggaran RPJMD s/d Tahun 2021	Tingkat Capaian Kinerja dan Realisasi Anggaran RPJMD s/d Tahun 2021	Unit PD Penganggung Jawab			
						K	Rp.		K	Rp.	I		II		III		IV									
						K	Rp.		K	Rp.	K	Rp.	K	Rp.	K	Rp.	K	Rp.						K	Rp.	
			Penyediaan Komponen Instalasi Listrik/Penerangan Bangunan Kantor	jumlah komponen listrik/penerangan yang tersedia	8				Rp 11.601.998,10	2	Rp 5.712.000,00	2	Rp 5.712.000,00	2	Rp 0,00	2	Rp 5.462.000,00	8	Rp 16.886.000,00	100%	145%					
			Penyediaan Bahan Logistik Kantor	jumlah BBM yang disediakan	1				Rp 99.000.000,00	0	Rp 23.450.000,00	0	Rp 23.450.000,00	0	Rp 24.400.000,00	1	Rp 23.550.000,00	1	Rp 94.850.000,00	100%	95%					
			Jumlah logistik rumah tangga kantor yang disediakan		1					0		0		0		1		1		100%						
			Penyediaan Barang Cetak dan Penggandaan	jumlah cetak penggandaan yang tersedia	2				Rp 10.344.244,00	1	Rp 5.075.000,00	0	Rp 5.075.000,00	0	Rp 5.100.500,00	1	Rp 0,00	2	Rp 15.250.500,00	100%	147%					
			Penyediaan Bahan bacaan dan Peraturan Perundang-undangan	jumlah buku bacaan dan koran yang tersedia	1				Rp 1.680.000,00	1	Rp 0,00	0	Rp 0,00	0	Rp 240.000,00	0	Rp 428.000,00	1	Rp 668.000,00	100%	39%					
			Fasilitasi Kunjungan Tamu	jumlah jamuan rapat/tamu yang disediakan	1500				Rp 26.750.000,00	375	Rp 6.632.500,00	375	Rp 6.632.500,00	375	Rp 6.945.000,00	375	Rp 6.712.500,00	1500	Rp 26.922.500,00	100%	100%					

No.	Sasaran	Kode	Urusan/Bidang Pemerintahan dan Program/Kegiatan/ Subkegiatan	Indikator Kinerja Program (outcome) / Kegiatan (output) / Subkegiatan	Satuan	Target RPJMD Kabupaten pada Tahun 2021 (Akhir Periode RPJMD)		Realisasi Kinerja RPJMD sampai dengan RPKD tahun lalu (n-2)	Target Kinerja dan Anggaran RPKD Tahun Berjalan (2021) yang Dievaluasi		Realisasi Kinerja Pada Triwulan								Realisasi Kinerja dan Anggaran RPKD kabupaten yang Dievaluasi	Tingkat Capaian Kinerja dan Realisasi Anggaran RPKD yang dievaluasi	Realisasi Kinerja dan Anggaran RPJMD s/d Tahun 2021	Tingkat Capaian Kinerja dan Realisasi Anggaran RPKD s/d Tahun 2021	Unit PD Penganggung Jawab					
						K			Rp.		I		II		III		IV											
						K	Rp.		K	Rp.	K	Rp.	K	Rp.	K	Rp.	K	Rp.						K	Rp.			
				Melakukan pemeliharaan barang milik daerah penunjang urusan pemerintahan	persen				100	25	25	25	25	25	25	25	25	100	100%									
			Penyediaan Jasa Pemeliharaan, Biaya Pemeliharaan dan Pajak Kendaraan Perorangan Dinas atau Kendaraan Dinas Jabatan	Jumlah kendaraan jabatan yang dipelihara	2		Rp 32.528.760,00	1	Rp 5.494.580,00	0	Rp 5.494.580,00	1	Rp 5.804.400,00	0	Rp 12.247.300,00	2	Rp 29.040.860,00	100%	89%									
			Penyediaan Jasa Pemeliharaan, Biaya Pemeliharaan, Pajak, dan Pertizinan Kendaraan Dinas Operasional atau Lapangan	Jumlah STNK Kendaraan Dinas yang lunas pajak 1. jumlah kendaraan dinas /operasional yang dipelihara	3		Rp 49.380.289,00	0	Rp 3.299.580,00	0	Rp 3.299.580,00	3	Rp 13.233.676,00	0	Rp 12.926.540,00	3	Rp 32.759.376,00	100%	66%									
					84				84	25	25	34	0	0	84			100%										

No.	Sasaran	Kode	Urusan/Bidang Pemerintahan dan Program/Kegiatan/ Subkegiatan	Indikator Kinerja Program (outcome) / Kegiatan (output) / Subkegiatan	Satuan	Target RPJMD Kabupaten pada Tahun 2021 (Akhir Periode RPJMD)		Realisasi Kinerja RPJMD sampai dengan RKPD tahun lalu (n-2)	Target Kinerja dan Anggaran RKPD Tahun Berjalan (2021) yang Dievaluasi	Realisasi Kinerja Pada Triwulan								Realisasi Capaian Kinerja dan Anggaran RKPD kabupaten yang Dievaluasi	Tingkat Capaian Kinerja dan Realisasi Anggaran RKPD yang dievaluasi	Realisasi Kinerja dan Anggaran RPJMD s/d Tahun 2021	Tingkat Capaian Kinerja dan Realisasi Anggaran RPJMD s/d Tahun 2021	Unit PD Penganggung Jawab					
						K				I		II		III		IV											
						K	Rp.			K	Rp.	K	Rp.	K	Rp.	K	Rp.						K	Rp.			
				2.jumlah bahan peralatan dan dan bahan pembersih yang disediakan	84				84	25	25	34	0	84	100%												
			Pemeliharaan Mebel	Jumlah mebel yang dipelihara	8				8	Rp 15.000.000,00	2 Rp 0,00	2 Rp 0,00	2 Rp 3.700.000,00	2 Rp 7.500.000,00	8	Rp 11.200.000,00	100%	74%									
			Pemeliharaan Peralatan dan Mesin Lainnya	1. Jumlah peralatan gedung/kantor yang dipelihara	100				100	Rp 22.123.038,00	25 Rp 5.771.000,00	25 Rp 5.771.000,00	25 Rp 6.159.548,00	25 Rp 4.746.000,00	100	Rp 22.447.548,00	100%	101%									
				b. Jumlah jaringan wif/LAN	100				100		25	25	25	25	100		100%										
				c. Jumlah jaringan komputer yang dipelihara	100				100		25	25	25	25	100		100%										
			Pemeliharaan/Rehabilitasi Gedung Kantor dan Bangunan Lainnya	jumlah bahan baku bangunan yang tersedia	1				1	Rp 64.135.898,32	0 Rp 6.304.500,00	0 Rp 6.304.500,00	0 Rp 10.438.909,00	1 Rp 5.050.000,00	1	Rp 28.097.909,00	100%	43%									
				jumlah luas gedung/kantor yang dipelihara	2				2		1	0	1	0	2		100%										
				jumlah peralatan dan bahan kebersihan yang tersedia	20				20		5	5	5	5	20		100%										

No.	Sasaran	Kode	Urusan/Bidang Pemerintahan dan Program/Kegiatan/ Subkegiatan	Indikator Kinerja Program (outcome) / Kegiatan (output) / Subkegiatan	Satuan	Target RPJMD Kabupaten pada Tahun 2021 (Akhir Periode RPJMD)		Realisasi Capaian Kinerja RPJMD sampai dengan RPKD tahun lalu (n-2)	Target Kinerja dan Anggaran RPKD Tahun Berjalan (2021) yang Dievaluasi		Realisasi Kinerja Pada Triwulan								Realisasi Capaian Kinerja dan Anggaran RPKD kabupaten yang Dievaluasi	Tingkat Capaian Kinerja dan Realisasi Anggaran RPKD yang dievaluasi	Realisasi Kinerja dan Anggaran RPJMD s/d Tahun 2021	Tingkat Capaian Kinerja dan Realisasi Anggaran RPJMD s/d Tahun 2021	Unit PD Penganggung Jawab			
						K	Rp.		K	Rp.	I		II		III		IV									
						K	Rp.		K	Rp.	K	Rp.	K	Rp.	K	Rp.	K	Rp.						K	Rp.	
				Prosentase desa yang menyusun sesuai dengan ketentuan dan tepat waktu dokumen : perencanaan , penganggaran dan pelaporan	Persen				80	0	0	0	0	98.7	98.7			100%								
			Koordinasi Penyelenggaraan Kegiatan Pemerintahan di Tingkat Kecamatan	Prosentase rekomendasi hasil koordinasi bidang kesejahteraan sosial, agama dan masyarakatan yang ditindaklanjuti	Persen			Rp 513.240.000,00	80	25	48.792.500,00	25	58.792.500,00	25	118.990.000	25	321.637.500,00	100%	104%							
				Sumber dana Hasil	rupiah			513.240.000	80	25	48.792.500	25	58.792.500	25	118.990.000	25	321.637.500	96%								
				Prosentase rekomendasi hasil koordinasi bidang kesejahteraan sosial, agama dan masyarakatan yang ditindaklanjuti	Persen			100	25	25	25	25	25	25	25	100	100%									
				Prosentase rekomendasi hasil koordinasi bidang pembangunan dan lingkungan hidup yang ditinjakanjuti	Persen			80	25	25	25	25	25	25	25	100	100%									
				Prosentase rekomendasi hasil koordinasi bidang pemerintahan yang ditindaklanjuti	Persen			80	25	25	25	25	25	25	25	100	100%									
				Prosentase rekomendasi hasil koordinasi	Persen			80	25	25	25	25	25	25	25	100	100%									

No.	Sasaran	Kode	Urusan/Bidang Urusan Pemerintahan dan Program/Kegiatan/Subkegiatan	Indikator Kinerja Program (outcome) / Kegiatan (output) / Subkegiatan	Satuan	Target RPJMD Kabupaten pada Tahun 2021 (Akhir Periode RPJMD)		Realisasi Capaian Kinerja RPJMD sampai dengan RKPD tahun lalu (n-2)	Target Kinerja dan Anggaran RKPD Tahun Berjalan (2021) yang Dievaluasi		Realisasi Kinerja Pada Triwulan								Realisasi Capaian Kinerja dan Anggaran RKPD kabupaten yang Dievaluasi	Tingkat Capaian Kinerja dan Realisasi Anggaran RKPD yang dievaluasi	Realisasi Kinerja dan Anggaran RPJMD s/d Tahun 2021	Tingkat Capaian Kinerja dan Realisasi Anggaran RPJMD s/d Tahun 2021	Unit PD Penganggung Jawab					
						K			Rp.		K		Rp.		I		II							III		IV		
						K	Rp.		K	Rp.	K	Rp.	K	Rp.	K	Rp.	K	Rp.						K	Rp.	K	Rp.	K
				bidang perekonomian yang ditindaklanjuti Hasil Prosentase rekomendasi hasil koordinasi bidang pembangunan dan lingkungan hidup yang ditinjakanjuti	Persen				100	25	25	25	25	25	100	100%												
				Hasil.Prosentase rekomendasi hasil koordinasi bidang pemerintahan yang ditindaklanjuti Hasil Prosentase rekomendasi hasil koordinasi bidang perekonomian yang ditindaklanjuti	Persen				100	25	25	25	25	25	100	100%												
				Koordinasi /Sinergi Perencanaan dan Pelaksanaan Kegiatan Pemerintahan dengan Peringkat Daerah dan Instansi Vertikal Terkait	Persen				100	25	25	25	25	25	100	100%												
			Penyelenggaraan Urusan Pemerintahan yang tidak Dilaksanakan oleh Unit Kerja	Prosentase administrasi kependudukan yang diproses	persen				84	Rp 55.284.550,00	Rp 3.736.000,00	25	Rp 3.736.000,00	25	Rp 10.341.000,00	23	Rp 20.459.500,00	98	Rp 38.272.500,00	100%	69%							
										Rp 513.240.000,00	Rp 48.792.500,00		Rp 48.792.500,00		Rp 118.990.900,00		Rp 321.637.500,00		Rp 538.213.400,00		104%							

No.	Sasaran	Kode	Urusan/Bidang Urusan Pemerintahan dan Program/Kegiatan/Subkegiatan	Indikator Kinerja Program (outcome) / Kegiatan (output) / Subkegiatan	Satuan	Target RPJMD Kabupaten pada Tahun 2021 (Akhir Periode RPJMD)		Realisasi Kinerja RPJMD sampai dengan RKPD tahun lalu (n-2)	Target Kinerja dan Anggaran RKPD Tahun Berjalan (2021) yang Dievaluasi		Realisasi Kinerja Pada Triwulan								Realisasi Capaian Kinerja dan Anggaran RKPD kabupaten yang Dievaluasi	Tingkat Capaian Kinerja dan Realisasi Anggaran RKPD yang dievaluasi	Realisasi Kinerja dan Anggaran RPJMD s/d Tahun 2021	Tingkat Capaian Kinerja dan Realisasi Anggaran RPJMD s/d Tahun 2021	Unit PD Penganggung Jawab			
						K			Rp.		I		II		III		IV									
						K	Rp.		K	Rp.	K	Rp.	K	Rp.	K	Rp.	K	Rp.						K	Rp.	
			Perangkat Daerah yang Ada di Kecamatan	Sumber Dana Nilai Survey Kepuasan Masyarakat (SKM) pelayanan terpadu Kecamatan Jumlah dokumen SKM yang disusun Jumlah peserta sosialisasi pelayanan umum prosentase pelayananan umum yang diselesaikan	rupiah				552	37	53	10		204	39		72									
					Nilai dokumen			86.9	5	0	0	0	90.7	7	10		10									
					Orang			1	0	0	0	0	1	0	10		10									
					Persen			60	30	0	0	30	0	60	0	10		10								
								84	25	25	25	25	23	98	0	10		10								
			Peningkatan Efektifitas Pelaksanaan Pelayanan kepada Masyarakat di Wilayah Kecamatan	1. Presentase administrasi kependudukan yang diproses Jumlah dokumen SKM yang disusun Jumlah peserta sosialisasi pelayanan umum																						
					84			84	Rp 55.284.550,00	0	Rp 3.736.000,00	0	Rp 3.736.000,00	0	Rp 10.341.000,00	98	Rp 20.459.500,00	98	Rp 38.272.500,00	100%	69%					
					1			1	0	0	0	0	1	1	10		10									
					60			60	0	0	0	0	60	60	10		10									

No.	Sasaran	Kode	Urusan/Bidang Urusan Pemerintahan dan Program/Kegiatan/Subkegiatan	Indikator Kinerja Program (outcome) / Kegiatan (output) / Subkegiatan	Satuan	Target RPJMD Kabupaten pada Tahun 2021 (Akhir Periode RPJMD)		Realisasi Kinerja RPJMD sampai dengan RPKD tahun lalu (n-2)		Target Kinerja dan Anggaran RPKD Tahun Berjalan (2021) yang Dievaluasi		Realisasi Kinerja Pada Triwulan								Realisasi Capaian Kinerja dan Anggaran RPKD kabupaten yang Dievaluasi	Tingkat Capaian Kinerja dan Realisasi Anggaran RPKD yang dievaluasi	Realisasi Kinerja dan Anggaran RPJMD s/d Tahun 2021	Tingkat Capaian Kinerja dan Realisasi Anggaran RPKD s/d Tahun 2021	Unit PD Penganggung Jawab	
						K	Rp.	K	Rp.	K	Rp.	I		II		III		IV							
												K	Rp.	K	Rp.	K	Rp.	K	Rp.						K
				Prosentase pelayanan umum yang telah diselesaikan	84			84		0		0		0		98		98		100%					
			Pelaksanaan Urusan Pemerintahan yang Dilimpahkan kepada Camat	Prosentase monev bidang kesejahteraan sosial, agama, dan masyarakatan yang telah disusun laporannya.	Persen			Rp 1.065.360.212,00		25	Rp 0,00	25	4.01E+08	6.62E+08		25	Rp 661.714.712,00	2.100.000,00	Rp 663.814.712,00	100%	62%				
				Sumber Dana	rupiah			801065360212		0		8		8		0		1007E+09		99%					
				prosentase monev bidang ketentraman dan ketertiban umum yang telah disusun laporannya	Persen			100		25		25		25		25		100		100%					
				prosentase monev bidang ketentraman dan ketertiban umum yang telah disusun laporannya	Persen			80		25		25		25		25		100		100%					
				prosentase monev bidang pembangunan, dan lingkungan hidup yang telah disusun laporannya	Persen			80		25		25		25		25		100		100%					
				prosentase monev bidang pemerintahan	Persen			80		25		25		25		25		100		100%					

No.	Sasaran	Kode	Usuran/Bidang Pemerintahan dan Program/Kegiatan/ Subkegiatan	Indikator Kinerja Program (outcome) / Kegiatan (output) / Subkegiatan	Satuan	Target RPJMD Kabupaten pada Tahun 2021 (Akhir Periode RPJMD)		Realisasi Kinerja RPJMD sampai dengan RKPD tahun lalu (n-2)	Target Kinerja dan Anggaran RKPD Tahun Berjalan (2021) yang Dievaluasi	Realisasi Kinerja Pada Triwulan								Realisasi Capaian Kinerja dan Anggaran RKPD kabupaten yang Dievaluasi	Tingkat Capaian Kinerja dan Realisasi Anggaran RKPD yang dievaluasi	Realisasi Kinerja dan Anggaran RPJMD s/d Tahun 2021	Tingkat Capaian Kinerja dan Realisasi Anggaran RPJMD s/d Tahun 2021	Unit PD Penganggung Jawab					
						K				I		II		III		IV											
						K	Rp.			K	Rp.	K	Rp.	K	Rp.	K	Rp.						K	Rp.			
				yang disusun laporannya Presentase monev bidang perekonomian yang telah disusun laporannya.	Persen				100	25	25	25	25	100	100	100	100	100									
			Pelaksanaan Urusan Pemerintahan yang terkait dengan Nonperizinan	a. Presentase monev bidang kesejahteraan sosial, agama dan kemasyarakatan yang telah disusun laporannya	100			Rp 1.230.000,00	25	Rp 0,00	25	Rp 0,00	25	Rp 615.000,00	25	Rp 600.000,00	100	Rp 1.215.000,00	100	98%							
				b. prosentase monev bidang ketentraman dan ketertiban umum yang telah disusun laporannya	100				100	25	25	25	25	100	100	100	100										
				c. Presentase monev bidang pembangunan dan lingkungan hidup yang telah disusun laporannya	100				100	25	25	25	25	100	100	100	100										
				d. Presentase monev bidang pemerintahan yang	100				100	25	25	25	25	100	100	100	100										

No.	Sasaran	Kode	Urusan/Bidang Urusan Pemerintahan dan Program/Kegiatan/Subkegiatan	Indikator Kinerja Program (outcome) / Kegiatan (output) / Subkegiatan	Satuan	Target RPJMD Kabupaten pada Tahun 2021 (Akhir Periode RPJMD)		Realisasi Kinerja RPJMD sampai dengan RKPD tahun lalu (n-2)	Target Kinerja dan Anggaran RKPD Tahun Berjalan (2021) yang Dievaluasi	Realisasi Kinerja Pada Triwulan								Realisasi Capaian Kinerja dan Anggaran RKPD kabupaten yang Dievaluasi		Tingkat Capaian Kinerja dan Realisasi Anggaran RKPD yang dievaluasi		Realisasi Kinerja dan Anggaran RPJMD s/d Tahun 2021	Tingkat Capaian Kinerja dan Realisasi Anggaran RPJMD s/d Tahun 2021	Unit PD Penganggung Jawab									
						K				Rp.		I		II		III		IV		K					Rp.		K		Rp.				
						K	Rp.			K	Rp.	K	Rp.	K	Rp.	K	Rp.	K	Rp.	K	Rp.				K	Rp.	K	Rp.	K	Rp.			
				disusun laporanya	100				100	25		25		25		25		100		100		100											
				e. Presentase monev bidang perekonomian yang telah disusun laporanya	100				100	25		25		25		25		100		100		100											
				Pelaksanaan Urusan Pemerintahan yang terkait dengan Kewenangan Lain yang Dilimpahkan	1				Rp 1.064.130.212,00	0	Rp 0,00	0	Rp 0,00	0	Rp 661.099.712,00	1	Rp 1.500.000,00	1	Rp 662.599.712,00	100%	62%												
				b. jumlah kader lingkungan hidup	100				100	25		25		25		25		100		100		100											
				c. prosentase usaha ekonomi masyarakat yang telah mengikuti pembinaan	100				100	25		25		25		25		100		100		100											
				d. prosentase pedagang kaki lima yang telah mengikuti pembinaan	100				100	25		25		25		25		100		100		100											
				Prosentase desa yang telah mengikuti pembinaan tentang lingkungan hidup	100				100	25		25		25		25		100		100		100											

No.	Sasaran	Kode	Usuran/Bidang Pemerintahan dan Program/Kegiatan/Subkegiatan	Indikator Kinerja Program (outcome) / Kegiatan (output) / Subkegiatan	Satuan	Target RPJMD Kabupaten pada Tahun 2021 (Akhir Periode RPJMD)		Realisasi Kinerja RPJMD sampai dengan RPKD tahun lalu (n-2)	Target Kinerja dan Anggaran RPKD Tahun Berjalan (2021) yang Dievaluasi		Realisasi Kinerja Pada Triwulan								Realisasi Kinerja dan Anggaran RPKD kabupaten yang Dievaluasi	Tingkat Capaian Kinerja dan Realisasi Anggaran RPKD yang dievaluasi	Realisasi Kinerja dan Anggaran RPJMD s/d Tahun 2021	Tingkat Capaian Kinerja dan Realisasi Anggaran RPKD s/d Tahun 2021	Unit PD Penganggung Jawab				
						K	Rp.		K	Rp.	I		II		III		IV										
						K	Rp.		K	Rp.	K	Rp.	K	Rp.	K	Rp.	K	Rp.						K	Rp.		
			Koordinasi Penerapan dan Penegakan Peraturan Daerah dan Peraturan Kepala Daerah	persentase temuan pelanggaran perda dan konflik yang ditangani	Persen				Rp 109.350	Rp 12.350.000,00	0	0	0	0	100	0	10	99.900.000,00	100	0							
			Koordinasi /Sinergi Dengan Perangkat Daerah yang Tugas dan Fungsinya di Bidang Penegakan Peraturan Perundang-Undangan dan/atau Kepolisian Negara Republik Indonesia	Sumber Dana Nilai SKM yang diterima Kecamatan Krembung	rupiah	109.351	472	89.44	0	0	12.350.000	14.508	38.600	0	366.000	0	1.02E+08	93%	100	0							
				a, Prosentpre sentase temuan pelanggaran perda yang ditangani ditangani b. Prpesentase temuan konflik sosial yang ditanganin i b. presentase temuan konflik sosial	Nilai	100		100	25	25	12.350.000,00	25	25	25	25	25	10	99.900.000,00	91%	100	0						
						100		100	25	25	12.350.000,00	25	25	25	25	25	10	99.900.000,00	91%	100	0						

No.	Sasaran	Kode	Urusan/Bidang Urusan Pemerintahan dan Program/Kegiatan/Subkegiatan	Indikator Kinerja Program (outcome) / Kegiatan (output) / Subkegiatan	Satuan	Target RPJMD Kabupaten pada Tahun 2021 (Akhir Periode RPJMD)		Realisasi Capaian Kinerja RPJMD sampai dengan RKPD tahun lalu (n-2)	Target Kinerja dan Anggaran RKPD Tahun Berjalan (2021) yang Dievaluasi		Realisasi Kinerja pada Triwulan								Realisasi Capaian Kinerja dan Anggaran RKPD kabupaten yang Dievaluasi	Tingkat Capaian Kinerja dan Realisasi Anggaran RKPD yang dievaluasi	Realisasi Kinerja dan Anggaran RPJMD s/d Tahun 2021	Tingkat Capaian Kinerja dan Realisasi Anggaran RPJMD s/d Tahun 2021	Unit PD Penganggung Jawab				
						K	Rp.		K	Rp.	I		II		III		IV										
						K	Rp.		K	Rp.	K	Rp.	K	Rp.	K	Rp.	K	Rp.						K	Rp.		
			Penyelenggaraan Urusan Pemerintahan Umum sesuai Penugasan Kepala Daerah	Jumlah Upacara hari Besar Nasional yang dilaksanakan	Kali				1	Rp 10.977.000,00	0	Rp 0,00	0	Rp 0,00	1	Rp 6.520.000,00	0	Rp 3.780.000,00	1	Rp 10.300.000,00	100%	93%					
				Sumber Dana Jumlah Upacara hari Besar Nasional yang dilaksanakan	rupiah				109.770,00	0	0	0	0	65.200,00	378.000,00	0	0	0	0	10.300,00	93%						
			Pembinaan Wawasan Kebangsaan dan Ketahanan Nasional dalam rangka Memantapkan Pengamalan Pancasila, Pelaksanaan Undang-Undang Dasar Negara Republik Indonesia Tahun 1945, Pelestarian Bhinneka Tunggal Ika serta Pemertahan dan Pemeliharaan Keutuhan Negara K	a. Jumlah upacara hari besar nasional yang dilaksanakan	Kali				1	0	0	0	1	0	0	0	0	1	0	0	100%						
					0				0	Rp 10.977.000,00	0	Rp 0,00	0	Rp 0,00	0	Rp 6.520.000,00	1	Rp 3.780.000,00	1	Rp 10.300.000,00	0%	93%					

No.	Sasaran	Kode	Urusan/Bidang Urusan Pemerintahan dan Program/Kegiatan/Subkegiatan	Indikator Kinerja Program (outcome) / Kegiatan (output) / Subkegiatan	Satuan	Target RPJMD Kabupaten pada Tahun 2021 (Akhir Periode RPJMD)		Realisasi Capaian Kinerja RPJMD sampai dengan RKPD tahun lalu (n-2)	Target Kinerja dan Anggaran RKPD Tahun Berjalan (2021) yang Dievaluasi		Realisasi Kinerja Pada Triwulan								Realisasi Capaian Kinerja dan Anggaran RKPD kabupaten yang Dievaluasi	Tingkat Capaian Kinerja dan Realisasi Anggaran RKPD yang dievaluasi	Realisasi Kinerja dan Anggaran RPJMD s/d Tahun 2021	Tingkat Capaian Kinerja dan Realisasi Anggaran RPJMD s/d Tahun 2021	Unit PD Penganggung Jawab		
						K	Rp.		K	Rp.	I		II		III		IV								
						K	Rp.		K	Rp.	K	Rp.	K	Rp.	K	Rp.	K	Rp.						K	Rp.
			Penyediaan Bahan/Material	Jumlah bahan/material yang tersedia	24				24	Rp 21.926.485,35	20	Rp 2.476.400,00	0	Rp 2.476.400,00	0	Rp 4.303.000,00	4	Rp 6.190.000,00	24	Rp 15.445.800,00	100%	70%			
			Fasilitasi Kunjungan Tamu	a. Jumlah jamuan rapat/tamu yang disediakan	600				600	Rp 14.250.000,00	200	Rp 3.562.500,00	120	Rp 3.562.500,00	120	Rp 2.527.500,00	140	Rp 3.125.000,00	580	Rp 12.777.500,00	96%	89%			
			Penyelenggaraan Rapat Koordinasi dan Konsultasi SKPD	a. Persentase surat perintah tugas yang ditindaklanjuti Jumlah rapat koordinasi dan konsultasi yang diselenggarakan	76				76	Rp 117.198.777,00	0,33	Rp 3.120.000,00	223	Rp 3.120.000,00	2133	Rp 13.760.000,00	28	Rp 55.890.000,00	7166	Rp 75.890.000,00	94%	64%			
			Pengadaan Barang Milik Daerah Penunjang Urusan Pemerintah Daerah	Jenis pengadaan BMD yang diadakan	8				8		2		2		2		2		8		100%				
			Pengadaan Peralatan dan Mesin Lainnya	Jumlah peralatan gedung/kantor yang diadakan	Unit				6	Rp 37.411.425,00	4	Rp 34.262.000,00	0	Rp 34.262.000,00	0	Rp 0,00	2	Rp 3.000.000,00	6	Rp 71.524.000,00	100%	191%			
					6				6	Rp 37.411.425,00	6	Rp 34.262.000,00	0	Rp 34.262.000,00	0	Rp 0,00	0	Rp 3.000.000,00	6	Rp 71.524.000,00	100%	191%			

No.	Sasaran	Kode	Urusan/Bidang Pemerintahan dan Program/Kegiatan/Subkegiatan	Indikator Kinerja Program (outcome) / Kegiatan (output) / Subkegiatan	Satuan	Target RPJMD Kabupaten pada Tahun 2021 (Akhir Periode RPJMD)		Realisasi Kinerja RPJMD sampai dengan RKPD tahun lalu (n-2)	Target Kinerja dan Anggaran RKPD Tahun Berjalan (2021) yang Dievaluasi		Realisasi Kinerja Pada Triwulan								Realisasi Capaian Kinerja dan Anggaran RKPD kabupaten yang Dievaluasi	Tingkat Capaian Kinerja dan Realisasi Anggaran RKPD yang dievaluasi	Realisasi Kinerja dan Anggaran RPJMD s/d Tahun 2021	Tingkat Capaian Kinerja dan Realisasi Anggaran RPJMD s/d Tahun 2021	Unit PD Penganggung Jawab	
						K	Rp.		K	Rp.	I		II		III		IV							
						K	Rp.		K	Rp.	K	Rp.	K	Rp.	K	Rp.	K	Rp.						K
			Penyediaan Jasa Penunjang Urusan Pemerintahan Daerah	Tingkat kepuasan aparatur perangkat daerah terhadap penyediaan jasa penunjang urusan pemerintahan daerah pada opd					Rp 1.047.633.800,00	0	Rp 188.463.646,00	0	Rp 188.463.646,00	0	Rp 231.401.109,00	87,8	Rp 280.237.120,00	87,88	Rp 888.565.521,00	100%	84%			
			Penyediaan Jasa Komunikasi, Sumber Daya Air dan Listrik	Jumlah Jasa Komunikasi, Sumber Daya Air dan Listrik yang tersedia	12				Rp 307.200.000,00	3	Rp 62.310.320,00	3	Rp 62.310.320,00	3	Rp 61.491.120,00	3	Rp 64.900.468,00	12	Rp 251.012.228,00	100%	81%			
			Penyediaan Jasa Pelayanan Umum Kantor	1. Jumlah tenaga kebersihan kantor yang terbayar 2. Jumlah tenaga keamanan kantor yang terbayar 3. Jumlah pengelola keuangan dan barang yang terbayar; 4. Jumlah tenaga non ASN yang terbayar	2 1 15 16				Rp 740.433.800,00	0	Rp 126.153.326,00	0	Rp 126.153.326,00	0	Rp 169.909.989,00	2	Rp 215.336.652,00	2	Rp 637.553.293,00	100%	86%			

No.	Sasaran	Kode	Urusan/Bidang Urusan Pemerintahan dan Program/Kegiatan/Subkegiatan	Indikator Kinerja Program (outcome) / Kegiatan (output) / Subkegiatan	Satuan	Target RPJMD Kabupaten pada Tahun 2021 (Akhir Periode RPJMD)		Realisasi Kinerja RPJMD sampai dengan RKPD tahun lalu (n-2)	Target Kinerja dan Anggaran RKPD Tahun Berjalan (2021) yang Dievaluasi		Realisasi Kinerja pada Triwulan								Realisasi Capaian Kinerja dan Anggaran RKPD kabupaten yang Dievaluasi	Tingkat Capaian Kinerja dan Realisasi Anggaran RKPD yang dievaluasi	Realisasi Kinerja dan Anggaran RPJMD s/d Tahun 2021	Tingkat Capaian Kinerja dan Realisasi Anggaran RPJMD s/d Tahun 2021	Unit PD Penganggung Jawab	
						K	Rp.		K	Rp.	I		II		III		IV							
											K	Rp.	K	Rp.	K	Rp.	K	Rp.						K
			Pemeliharaan Barang Milik Daerah Penunjang Urusan Pemerintahan Daerah	Jenis BMD yang dipelihara	Jenis				Rp 616.490.000,00	0	Rp 3.365.297,00	0	Rp 3.365.297,00	0	Rp 52.440.408,00	4	Rp 282.794.451,00	4	Rp 341.965.453,00	100%	55%			
			Penyediaan Jasa Pemeliharaan, Biaya Pemeliharaan, Pajak, dan Perizinan Kendaraan Dinas Operasional atau Lapangan	1. Jumlah kendaraan dinas/operasional yang dipelihara; 2. Jumlah STNK kendaraan dinas yang lunas pajaknya 3. Jumlah bahan peralatan dan bahan pembersih kendaraan yang tersedia	6			Rp 47.500.000,00	0	Rp 2.520.297,00	0	Rp 2.520.297,00	0	Rp 2.783.308,00	7	Rp 24.047.790,00	7	Rp 31.871.692,00	100%	67%				
			Pemeliharaan Mebel	Jumlah Meubleur yang dipelihara	N/A			N/A	Rp 0,00	0	Rp 0,00	0	Rp 0,00	0	Rp 0,00	0	Rp 0,00	0	Rp 0,00	0%	0%			
			Pemeliharaan Peralatan dan Mesin Lainnya	Jumlah peralatan dan mesin lainnya yang dipelihara	6			Rp 85.000.000,00	0	Rp 845.000,00	0	Rp 845.000,00	0	Rp 49.657.100,00	6	Rp 7.995.000,00	6	Rp 59.342.100,00	100%	69%				

No.	Sasaran	Kode	Urusan/Bidang Urusan Pemerintahan dan Program/Kegiatan/Subkegiatan	Indikator Kinerja Program (outcome) / Kegiatan (output) / Subkegiatan	Satuan	Target RPJMD Kabupaten pada Tahun 2021 (Akhir Periode RPJMD)		Realisasi Kinerja RPJMD sampai dengan RPKD tahun lalu (n-2)	Target Kinerja dan Anggaran RPKD Tahun Berjalan (2021) yang Dievaluasi	Realisasi Kinerja Pada Triwulan								Realisasi Capaian Kinerja dan Anggaran RPKD kabupaten yang Dievaluasi	Tingkat Capaian Kinerja dan Realisasi Anggaran RPKD yang dievaluasi	Realisasi Kinerja dan Anggaran RPJMD s/d Tahun 2021	Tingkat Capaian Kinerja dan Realisasi Anggaran RPJMD s/d Tahun 2021	Unit PD Penganggung Jawab					
						K				Rp.		I		II		III							IV				
						K	Rp.			K	Rp.	K	Rp.	K	Rp.	K	Rp.						K	Rp.	K	Rp.	
	n Jabon		PROGRAM PENYELENGGARAAN PEMERINTAHAN DAN PELAYANAN PUBLIK	Prosentase Pelayanan Administrasi Terpadu Kecamatan (PATEN) sesuai SP dan SOP	%				Rp 1.604.566,7	Rp 175.460,90	25	Rp 175.460,00	25	Rp 421.296,80	18,5	Rp 132.262,75	93,5	Rp 904,480	100,0	56%							
				Prosentase rekomendasi hasil koordinasi yang ditindaklanjuti bidang : Pemerintahan, Kesejahteraan Sosial, Pembangunan lingkungan, dan Perekonomian	%	88	23,08	15,8				0			38,67	77,13			87%								
				Persentase desa yang sudah menyusun dokumen pemutakhiran data Indeks Desa Membangun (IDM) secara valid	%	100	0	0				0			100	100			100%								
				Prosentase desa yang menyusun sesuai dengan ketentuan dan tepat waktu dokumen :	%	100	0	0				0			100	100			100%								

No.	Sasaran	Kode	Urusan/Bidang Urusan Pemerintahan dan Program/Kegiatan/Subkegiatan	Indikator Kinerja Program (outcome) / Kegiatan (output) / Subkegiatan	Satuan	Target RPJMD Kabupaten pada Tahun 2021 (Akhir Periode RPJMD)		Realisasi Kinerja RPJMD sampai dengan RKPD tahun lalu (n-2)	Target Kinerja dan Anggaran RKPD Tahun Berjalan (2021) yang Dievaluasi		Realisasi Kinerja Pada Triwulan								Realisasi Kinerja dan Anggaran RKPD kabupaten yang Dievaluasi	Tingkat Capaian Kinerja dan Realisasi Anggaran RKPD yang dievaluasi	Realisasi Kinerja dan Anggaran RPJMD s/d Tahun 2021	Tingkat Capaian Kinerja dan Realisasi Anggaran RPJMD s/d Tahun 2021	Unit PD Penganggung Jawab						
						K			Rp.		I		II		III		IV												
						K	Rp.		K	Rp.	K	Rp.	K	Rp.	K	Rp.	K	Rp.						K	Rp.				
			Koordinasi Upaya Penyelenggaraan Ketenteraman dan Ketertiban Umum	a. Prosentase rekomendasi hasil koordinasi bidang ketenteraman dan ketertiban umum yang ditinjaulanjuti b. prosentase lembaga sosial, agama, dan kemasyarakatan yang dibina	%				Rp 125.601.362,50	88	0	Rp 0,00	0	Rp 0,00	0	Rp 0,00	58	Rp 60.550.000,00	58	Rp 60.550.000,00	65%	48%							
			Sinergitas dengan Kepolisian Negara Republik Indonesia, Tentara Nasional Indonesia dan Instansi Vertikal di Wilayah Kecamatan	a. Prosentase rekomendasi hasil koordinasi bidang ketentraman dan ketertiban umum yang ditinjaulanjuti	%				Rp 70.780.000,00	88	0	Rp 0,00	0	Rp 0,00	0	Rp 0,00	58	Rp 38.600.000,00	58	Rp 38.600.000,00	65%	54%							
			Harmonisasi Hubungan Dengan Tokoh Agama dan Tokoh Masyarakat	Prosentase lembaga sosial, agama dan kemasyarakatan yang telah mengikuti pembinaan	%				Rp 54.821.362,50	88	0	Rp 0,00	48	Rp 0,00	0	Rp 0,00	40	Rp 21.950.000,00	88	Rp 21.950.000,00	100%	40%							
			Koordinasi Penerapan dan Penegakan Peraturan Daerah dan	persentase temuan pelanggaran perda dan	%				Rp 97.237.090,00	80	0	Rp 0,00	25	Rp 0,00	25	Rp 39.100.000,00	38	Rp 8.300.000,00	88	Rp 47.400.000,00	100%	48%							

No.	Sasaran	Kode	Urusan/Bidang Urusan Pemerintahan dan Program/Kegiatan/ Subkegiatan	Indikator Kinerja Program (outcome) / Kegiatan (output) / Subkegiatan	Satuan	Target RPJMD Kabupaten pada Tahun 2021 (Akhir Periode RPJMD)		Realisasi Capaian Kinerja RPJMD sampai dengan RKPD tahun lalu (n-2)	Target Kinerja dan Anggaran RKPD Tahun Berjalan (2021) yang Dievaluasi	Realisasi Kinerja Pada Triwulan								Realisasi Capaian Kinerja dan Anggaran RKPD kabupaten yang Dievaluasi	Tingkat Capaian Kinerja dan Realisasi Anggaran RKPD yang dievaluasi	Realisasi Kinerja dan Anggaran RPJMD s/d Tahun 2021	Tingkat Capaian Kinerja dan Realisasi Anggaran RPJMD s/d Tahun 2021	Unit PD Penganggung Jawab				
						K				Rp.		I		II		III							IV			
						K	Rp.			K	Rp.	K	Rp.	K	Rp.	K	Rp.						K	Rp.	K	Rp.
	Meningkatkan Penyelenggaraan Urusan Pemerintahan Umum Kecamatan dan Meningkatkan Kualitas Penyelenggaraan Pemerintahan Desa di Kecamatan Jabon		KECAMATAN PROGRAM PENYELENGGARAAN URUSAN Pemerintahan Umum sesuai Penugasan Kepala Daerah	Jumlah upacara hari besar nasional yang dilaksanakan	Kegiatan				Rp 12.769.464,75	1	0	Rp 0,00	0	Rp 0,00	0	Rp 0,00	1	Rp 5.550.000,00	1	Rp 5.550.000,00	100%	43%				Kecamatan Jabon
			Penyelenggaraan Urusan Pemerintahan Umum sesuai Penugasan Kepala Daerah	Jumlah upacara hari besar nasional yang dilaksanakan	Upacara				Rp 12.769.464,75	1	0	Rp 0,00	0	Rp 0,00	0	Rp 0,00	1	Rp 5.550.000,00	1	Rp 5.550.000,00	100%	43%				

No.	Sasaran	Kode	Urusan/Bidang Pemerintahan dan Program/Kegiatan/ Subkegiatan	Indikator Kinerja Program (outcome) / Kegiatan (output) / Subkegiatan	Satuan	Target RPJMD Kabupaten pada Tahun 2021 (Akhir Periode RPJMD)		Realisasi Kinerja RPJMD sampai dengan RKPD tahun lalu (n-2)	Target Kinerja dan Anggaran RKPD Tahun Berjalan (2021) yang Dievaluasi	Realisasi Kinerja Pada Triwulan								Realisasi Capaian Kinerja dan Anggaran RKPD kabupaten yang Dievaluasi	Tingkat Capaian Kinerja dan Realisasi Anggaran RKPD yang dievaluasi	Realisasi Kinerja dan Anggaran RPJMD s/d Tahun 2021	Tingkat Capaian Kinerja dan Realisasi Anggaran RPJMD s/d Tahun 2021	Unit PD Penganggung Jawab				
						K				Rp.		I		II		III							IV			
						K	Rp.			K	Rp.	K	Rp.	K	Rp.	K	Rp.						K	Rp.	K	Rp.
			Pembinaan Wawasan Kebangsaan dan Ketahanan Nasional dalam rangka Memantapkan Pengamalan Pancasila, Pelaksanaan Undang-Undang Dasar Negara Republik Indonesia Tahun 1945, Pelestarian Bhinneka Tunggal Ika serta Pemertahanan dan Pemeliharaan Keutuhan Negara K	Jumlah upacara hari besar nasional yang dilaksanakan	1			1	Rp 12.769.464,75	0	Rp 0,00	0	Rp 0,00	0	Rp 0,00	1	Rp 5.550.000,00	1	Rp 5.550.000,00	100%	43%					
														Rata-Rata Capaian Kinerja yang Dievaluasi (%)		100%										
														Predikat Kinerja yang Dievaluasi		ST										

No.	Sasaran	Kode	Urusan/Bidang Urusan Pemerintahan dan Program/Kegiatan/Subkegiatan	Indikator Kinerja Program (outcome) / Kegiatan (output) / Subkegiatan	Satuan	Target RPJMD Kabupaten pada Tahun 2021 (Akhir Periode RPJMD)		Realisasi Kinerja RPJMD sampai dengan RKPD tahun lalu (n-2)		Target Kinerja dan Anggaran RKPD Tahun Berjalan (2021) yang Dievaluasi		Realisasi Kinerja pada Triwulan								Realisasi Kinerja dan Anggaran RKPD kabupaten yang Dievaluasi		Tingkat Capaian Kinerja dan Realisasi Anggaran RKPD yang dievaluasi		Realisasi Kinerja dan Anggaran RPJMD s/d Tahun 2021		Tingkat Capaian Kinerja dan Realisasi Anggaran RPJMD s/d Tahun 2021		Unit PD Penganggung Jawab		
						K	Rp.	K	Rp.	K	Rp.	I		II		III		IV		K	Rp.	K	Rp.	K	Rp.	K	Rp.		K	Rp.
												K	Rp.	K	Rp.	K	Rp.	K	Rp.	K	Rp.	K	Rp.	K	Rp.	K	Rp.		K	Rp.
			Perencanaan, Penganggaran, dan Evaluasi Kinerja Perangkat Daerah	Jumlah tahapan perencanaan yang dilaksanakan	Kali	4	Rp 72.520.620,00	1	Rp 1.587.500,00	2	Rp 1.587.500,00	1	Rp 47.023.900,00	0	Rp 20.225.000,00	4	Rp 70.423.900,00	100%	97%											
			Penyusunan Dokumen Perencanaan Perangkat Daerah	Jumlah rekomendasi hasil evaluasi kinerja yang ditindaklanjuti	Laporan	4		1		1		1		1		4		100%												
			Koordinasi dan Penyusunan Dokumen RKA-SKPD	Jumlah dokumen perencanaan PD yang disusun tepat waktu	3	3	Rp 71.011.000,00	0	Rp 576.000,00	2	Rp 576.000,00	1	Rp 47.023.900,00	0	Rp 20.225.000,00	3	Rp 68.400.900,00	100%	96%											
			Koordinasi dan Penyusunan Dokumen RKA-SKPD	Jumlah dokumen RKA-SKPD yang disusun tepat waktu	1	1	Rp 0,00	0	Rp 0,00	0	Rp 0,00	1	Rp 0,00	0	Rp 0,00	1	Rp 0,00	100%	0%											
			Koordinasi dan Penyusunan Dokumen Perubahan RKA-SKPD	Jumlah dokumen perubahan RKA-SKPD yang disusun tepat waktu	1	1	Rp 0,00	0	Rp 0,00	0	Rp 0,00	1	Rp 0,00	0	Rp 0,00	1	Rp 0,00	100%	0%											
			Koordinasi dan Penyusunan DPA-SKPD	Jumlah dokumen DPA-SKPD yang disusun tepat waktu	1	1	Rp 240.000,00	1	Rp 0,00	0	Rp 0,00	0	Rp 0,00	0	Rp 0,00	1	Rp 0,00	100%	0%											

No.	Sasaran	Kode	Urusan/Bidang Urusan Pemerintahan dan Program/Kegiatan/Subkegiatan	Indikator Kinerja Program (outcome) / Kegiatan (output) / Subkegiatan	Satuan	Target RPJMD Kabupaten pada Tahun 2021 (Akhir Periode RPJMD)		Realisasi Kinerja RPJMD sampai dengan RKPD tahun lalu (n-2)	Target Kinerja dan Anggaran RKPD Tahun Berjalan (2021) yang Dievaluasi		Realisasi Kinerja Pada Triwulan								Realisasi Capaian Kinerja dan Anggaran RKPD kabupaten yang Dievaluasi	Tingkat Capaian Kinerja dan Realisasi Anggaran RKPD yang dievaluasi	Realisasi Kinerja dan Anggaran RPJMD s/d Tahun 2021	Tingkat Capaian Kinerja dan Realisasi Anggaran RPJMD s/d Tahun 2021	Unit PD Penganggung Jawab		
						K	Rp.		K	Rp.	I		II		III		IV								
						K	Rp.		K	Rp.	K	Rp.	K	Rp.	K	Rp.	K	Rp.						K	Rp.
			Koordinasi dan Penyusunan Perubahan DPA-SKPD	Jumlah dokumen Perubahan DPA-SKPD yang disusun tepat waktu	1				1	Rp 0,00	0	Rp 0,00	0	Rp 0,00	0	Rp 0,00	1	Rp 0,00	1	Rp 0,00	100%	0%			
			Koordinasi dan Penyusunan Laporan Capaian Kinerja dan Ikhtisar Realisasi Kinerja SKPD	Jumlah dokumen laporan kinerja PD yang disusun tepat waktu	3				3	Rp 1.269.620,00	0	Rp 1.011.500,00	3	Rp 1.011.500,00	0	Rp 0,00	0	Rp 0,00	3	Rp 2.023.000,00	100%	159%			
			Administrasi Keuangan Perangkat Daerah	Persentase realisasi anggaran PD	%				86	Rp 3.491.960.767,93	0	Rp 647.959.337,00	0	Rp 647.959.337,00	0	Rp 808.188.519,00	95.8	Rp 933.031.459,00	95.8	Rp 3.037.138.652,00	100%	86%			
			Penyediaan Gaji dan Tunjangan ASN	Jumlah ASN yang mendapatkan gaji dan tunjangan	27				27	Rp 3.487.079.643,00	27	Rp 644.994.917,00	27	Rp 644.994.917,00	27	Rp 808.188.519,00	27	Rp 931.531.459,00	27	Rp 3.029.709.812,00	100%	86%			
			Pelaksanaan Penatausahaan dan Pengujian/Verifikasi Keuangan SKPD	Jumlah SPM yang diterbitkan	175				175	Rp 618.127,06	38	Rp 570.808,00	48	Rp 570.808,00	54	Rp 0,00	46	Rp 0,00	186	Rp 1.141.616,00	100%	184%			

No.	Sasaran	Kode	Urusan/Bidang Urusan Pemerintahan dan Program/Kegiatan/Subkegiatan	Indikator Kinerja Program (outcome) / Kegiatan (output) / Subkegiatan	Satuan	Target RPJMD Kabupaten pada Tahun 2021 (Akhir Periode RPJMD)		Realisasi Kinerja RPJMD sampai dengan RKPD tahun lalu (n-2)	Target Kinerja dan Anggaran RKPD Tahun Berjalan (2021) yang Dievaluasi		Realisasi Kinerja Pada Triwulan								Realisasi Kinerja dan Anggaran RKPD kabupaten yang Dievaluasi	Tingkat Capaian Kinerja dan Realisasi Anggaran RKPD yang dievaluasi	Realisasi Kinerja dan Anggaran RPJMD s/d Tahun 2021	Tingkat Capaian Kinerja dan Realisasi Anggaran RPJMD s/d Tahun 2021	Unit PD Penganggung Jawab				
						K			Rp.		K		Rp.		I		II							III		IV	
						K	Rp.		K	Rp.	K	Rp.	K	Rp.	K	Rp.	K	Rp.						K	Rp.	K	Rp.
			Koordinasi dan Penyusunan Laporan Keuangan Akhir Tahun SKPD	Jumlah laporan Keuangan Akhir Tahun yang tersusun	1				Rp 110.000,00	0	Rp 83.000,00	0	Rp 83.000,00	1	Rp 0,00	0	Rp 0,00	1	Rp 166.000,00	100%	150%						
			Koordinasi dan Penyusunan Laporan Keuangan Bulanan/Triwulanan/Semesteran SKPD	Jumlah laporan Keuangan Bulanan/Semesteran PD yang tersusun	12				Rp 4.152.997,87	2	Rp 2.310.612,00	3	Rp 2.310.612,00	3	Rp 0,00	4	Rp 1.500.000,00	12	Rp 6.121.224,00	100%	147%						
			Administrasi Kepegawaian Perangkat Daerah	Persentase ASN yang disiplin	%			100	Rp 1.587.500,00	25	Rp 0,00	25	Rp 0,00	25	Rp 0,00	25	Rp 0,00	100	Rp 0,00	100%	0%						
				Persentase ASN yang mengikuti pelatihan yang bersertifikat	%			0		0	0	0	0	0	0	15.38	15.38	0		0%							
			Pengadaan Pakaiannya	Jumlah Pakaian Dinas Harian (PDH) yang dibutuhkan	0			0	Rp 0,00	0	Rp 0,00	0	Rp 0,00	0	Rp 0,00	0	Rp 0,00	0	Rp 0,00	0%	0%						
			Sosialisasi Peraturan Perundang-undangan	Jumlah ASN yang mengikuti sosialisasi peraturan perundang-undangan	27			27	Rp 1.587.500,00	0	Rp 0,00	27	Rp 0,00	0	Rp 0,00	0	Rp 0,00	27	Rp 0,00	100%	0%						

No.	Sasaran	Kode	Urusan/Bidang Urusan Pemerintahan dan Program/Kegiatan/Subkegiatan	Indikator Kinerja Program (outcome) / Kegiatan (output) / Subkegiatan	Satuan	Target RPJMD Kabupaten pada Tahun 2021 (Akhir Periode RPJMD)		Realisasi Kinerja RPJMD sampai dengan RKPD tahun lalu (n-2)	Target Kinerja dan Anggaran RKPD Tahun Berjalan (2021) yang Dievaluasi		Realisasi Kinerja pada Triwulan								Realisasi Capaian Kinerja dan Anggaran RKPD kabupaten yang Dievaluasi	Tingkat Capaian Kinerja dan Realisasi Anggaran RKPD yang dievaluasi	Realisasi Kinerja dan Anggaran RPJMD s/d Tahun 2021	Tingkat Capaian Kinerja dan Realisasi Anggaran RPJMD s/d Tahun 2021	Unit PD Penganggung Jawab				
						K			Rp.		K		Rp.		I		II							III		IV	
						K	Rp.		K	Rp.	K	Rp.	K	Rp.	K	Rp.	K	Rp.						K	Rp.	K	Rp.
			Administrasi Umum Perangkat Daerah	Nilai SKM Perangkat Daerah	Nilai				Rp 236.616.739,20		Rp 39.505.026,00		Rp 39.505.026,00		Rp 50.055.738,00		Rp 86.869.975,00		Rp 86.869.975,00		87,15		Rp 215.935.765,00		100%	91%	
			Penyediaan Komponen Instalasi Listrik/Penerangan Bangunan Kantor	Jumlah komponen listrik /penerangan yang tersedia	94			94	Rp 5.069.885,90	94	Rp 4.621.500,00	3	Rp 4.621.500,00	3	Rp 0,00	0	Rp 0,00	10	Rp 9.243.000,00	10	182%						
			Penyediaan Peralatan dan Perlengkapan Kantor	Jumlah peralatan dan perlengkapan kantor yang tersedia	45			45	Rp 2.999.140,95	41	Rp 0,00	0	Rp 0,00	0	Rp 0,00	4	Rp 600.000,00	45	Rp 600.000,00	10	20%						
			Penyediaan Bahan Logistik Kantor	Jumlah BBM yang disediakan	6000			6000	Rp 113.000.000,00	1405	Rp 20.278.595,00	1064	Rp 20.278.595,00	1731	Rp 31.253.738,00	1900	Rp 33.134.075,00	6100	Rp 104.945.003,00	100	92%						
				Jumlah logistik rumah tangga kantor yang tersedia	4800			4800		1050		1150		1275		1450		4925		100%							
			Penyediaan Barang Cetak dan Penggandaan	Jumlah cetak dan penggandaan yang tersedia	2			2	Rp 8.819.700,00	0	Rp 0,00	0	Rp 0,00	0	Rp 1.050.000,00	2	Rp 5.523.400,00	2	Rp 6.573.400,00	100	74%						

No.	Sasaran	Kode	Urusan/Bidang Pemerintahan dan Program/Kegiatan/Subkegiatan	Indikator Kinerja Program (outcome) / Kegiatan (output) / Subkegiatan	Satuan	Target RPJMD Kabupaten pada Tahun 2021 (Akhir Periode RPJMD)		Realisasi Kinerja RPJMD sampai dengan RPKD tahun lalu (n-2)	Target Kinerja dan Anggaran RPKD Tahun Berjalan (2021) yang Dievaluasi		Realisasi Kinerja Pada Triwulan								Realisasi Capaian Kinerja dan Anggaran RPKD kabupaten yang Dievaluasi	Tingkat Capaian Kinerja dan Realisasi Anggaran RPKD yang dievaluasi	Realisasi Kinerja dan Anggaran RPJMD s/d Tahun 2021	Tingkat Capaian Kinerja dan Realisasi Anggaran RPJMD s/d Tahun 2021	Unit PD Penganggung Jawab				
						K			Rp.		K		Rp.		I		II							III		IV	
						K	Rp.		K	Rp.	K	Rp.	K	Rp.	K	Rp.	K	Rp.						K	Rp.	K	Rp.
			Penyediaan Bahan Bacaan dan Peraturan Perundang-undangan	Jumlah buku bahan bacaan, peraturan perundang-undangan dan koran yang tersedia	24				24	Rp 3.600.000,00	0	Rp 0,00	4	Rp 0,00	0	Rp 0,00	20	Rp 2.245.000,00	24	Rp 2.245.000,00	100%	62%					
			Penyediaan Bahan/Material	Jumlah bahan/material yang tersedia	112				112	Rp 5.445.593,35	0	Rp 0,00	4	Rp 0,00	108	Rp 4.957.000,00	0	Rp 0,00	112	Rp 4.957.000,00	100%	91%					
			Fasilitasi Kunjungan Tamu	Jumlah jamuan rapat/tamu yang disediakan	1000				1000	Rp 24.842.960,00	272	Rp 8.344.931,00	288	Rp 8.344.931,00	135	Rp 2.375.000,00	305	Rp 5.437.500,00	1000	Rp 24.502.362,00	100%	98%					
			Fasilitasi Kunjungan Tamu	Jumlah kunjungan tamu yang difasilitasi	12				12		3		3		3		3		12		100%						
			Penyelenggaraan Rapat Koordinasi dan Konsultasi SKPD	Persentase surat perintah tugas yang ditindaklanjuti	100				100	Rp 72.839.493,00	25	Rp 6.260.000,00	25	Rp 6.260.000,00	25	Rp 10.420.000,00	25	Rp 39.930.000,00	100	Rp 62.870.000,00	100%	86%					
			Penyelenggaraan Rapat Koordinasi dan Konsultasi SKPD	Jumlah rapat koordinasi dan konsultasi yang diselenggarakan	180				180		11		14		45		110		180		100%						

No.	Sasaran	Kode	Urusan/Bidang Urusan Pemerintahan dan Program/Kegiatan/Subkegiatan	Indikator Kinerja Program (outcome) / Kegiatan (output) / Subkegiatan	Satuan	Target RPJMD Kabupaten pada Tahun 2021 (Akhir Periode RPJMD)		Realisasi Kinerja RPJMD sampai dengan RKPd tahun lalu (n-2)	Target Kinerja dan Anggaran RKPD Tahun Berjalan (2021) yang Dievaluasi	Realisasi Kinerja pada Triwulan								Realisasi Kinerja dan Anggaran RKPD kabupaten yang Dievaluasi		Tingkat Capaian Kinerja dan Realisasi Anggaran RKPD yang dievaluasi		Realisasi Kinerja dan Anggaran RPJMD s/d Tahun 2021	Tingkat Capaian Kinerja dan Realisasi Anggaran RPJMD s/d Tahun 2021	Unit PD Penganggung Jawab		
						K				I		II		III		IV		K		K					K	Rp.
						K	Rp.			K	Rp.	K	Rp.	K	Rp.	K	Rp.	K	Rp.	K	Rp.					
			Pengadaan Barang Milik Daerah Penunjang Urusan Pemerintahan Daerah	Jumlah dan Jenis BMD yang diadakan	Jenis				Rp 113.885.761,50	2	Rp 16.000.000,00	1	Rp 16.000.000,00	1	Rp 21.400.000,00	0	Rp 30.441.500,00	0	Rp 83.841.500,00	2	100%	73%				
			Pengadaan Mebel	Jumlah meubeleur yang diadakan	8				Rp 16.394.400,00	8	Rp 16.000.000,00	8	Rp 16.000.000,00	0	Rp 0,00	0	Rp 0,00	0	Rp 32.000.000,00	8	100%	195%				
			Pengadaan Peralatan dan Mesin Lainnya	Jumlah peralatan dan perlengkapan gedung/kantor / rumah dinas/jabatan yang diadakan	11				Rp 97.491.361,50	11	Rp 0,00	0	Rp 0,00	4	Rp 21.400.000,00	4	Rp 30.441.500,00	3	Rp 51.841.500,00	11	100%	53%				
			Penyediaan Jasa Penunjang Urusan Pemerintahan Daerah	Persentase terpenuhinya jasa penunjang perkantoran	%				Rp 773.560.200,00	100	Rp 132.174.952,00	25	Rp 132.174.952,00	25	Rp 179.845.533,00	25	Rp 232.887.057,00	25	Rp 677.082.494,00	10	100%	87%				
			Penyediaan Jasa Komunikasi, Sumber Daya Air dan Listrik	Rekening listrik, air, telepon dan internet yang terbayar	12				Rp 142.000.000,00	12	Rp 35.420.044,00	3	Rp 35.420.044,00	3	Rp 29.978.829,00	3	Rp 33.196.523,00	3	Rp 134.015.440,00	12	100%	94%				
			Penyediaan Jasa Pelayanan Umum Kantor	Jumlah tenaga kebersihan kantor yang terbayar	3				Rp 631.560.200,00	3	Rp 96.754.908,00	3	Rp 96.754.908,00	3	Rp 149.866.704,00	3	Rp 199.690.534,00	3	Rp 543.067.054,00	3	100%	85%				

No.	Sasaran	Kode	Urusan/Bidang Urusan Pemerintahan dan Program/Kegiatan/Subkegiatan	Indikator Kinerja Program (outcome) / Kegiatan (output) / Subkegiatan	Satuan	Target RPJMD Kabupaten pada Tahun 2021 (Akhir Periode RPJMD)		Realisasi Kinerja RPJMD sampai dengan RKPD tahun lalu (n-2)	Target Kinerja dan Anggaran RKPD Tahun Berjalan (2021) yang Dievaluasi		Realisasi Kinerja Pada Triwulan								Realisasi Capaian Kinerja dan Anggaran RKPD kabupaten yang Dievaluasi	Tingkat Capaian Kinerja dan Realisasi Anggaran RKPD yang dievaluasi	Realisasi Kinerja dan Anggaran RPJMD s/d Tahun 2021	Tingkat Capaian Kinerja dan Realisasi Anggaran RPJMD s/d Tahun 2021	Unit PD Penganggung Jawab				
						Target Kinerja dan Anggaran RKPD Tahun Berjalan (2021) yang Dievaluasi			I		II		III		IV												
						K	Rp.		K	Rp.	K	Rp.	K	Rp.	K	Rp.	K	Rp.						K	Rp.		
				Jumlah tenaga keamanan kantor yang terbayar	0				0	0	0	0	0	0	0	0	0	0	0	0	0	0	0	0	0	0	
				Jumlah pengelola keuangan dan barang yang terbaya	12				12	0	0	0	0	0	0	0	0	0	0	0	0	0	0	0	0	0	
				Jumlah tenaga non ASN yang terbayar	11				11	11	11	11	11	11	11	11	11	11	11	11	11	11	11	11	11	11	
			Pemeliharaan Barang Milik Daerah Penunjang Urusan Pemerintahan Daerah	Jumlah barang milik daerah penunjang urusan pemerintahan daerah yang dilakukan pemeliharaan	Unit				Rp 475.890.000,00	7	Rp 8.084.600,00	5	Rp 8.084.600,00	5	Rp 192.376.151,00	5	Rp 213.157.568,00	22	Rp 421.702.919,00	100%	88%						
			Penyediaan Jasa Pemeliharaan, Biaya Pemeliharaan dan Pajak Kendaraan Perorangan Dinas atau Kendaraan Dinas Jabatan	Jumlah kendaraan Jabatan yang dipelihara	2				Rp 13.000.000,00	0	Rp 0,00	0	Rp 0,00	0	Rp 5.210.300,00	2	Rp 4.766.100,00	2	Rp 9.976.400,00	100%	76%						
				Jumlah bahan peralatan dan bahan pembersih kendaraan	0				0	0	0	0	0	0	0	0	0	0	0	0	0	0	0	0	0	0	

No.	Sasaran	Kode	Urusan/Bidang Pemerintahan dan Program/Kegiatan/Subkegiatan	Indikator Kinerja Program (outcome) / Kegiatan (output) / Subkegiatan	Satuan	Target RPJMD Kabupaten pada Tahun 2021 (Akhir Periode RPJMD)		Realisasi Kinerja RPJMD sampai dengan RKPD tahun lalu (n-2)	Target Kinerja dan Anggaran RKPD Tahun Berjalan (2021) yang Dievaluasi		Realisasi Kinerja pada Triwulan								Realisasi Capaian Kinerja dan Anggaran RKPD kabupaten yang Dievaluasi	Tingkat Capaian Kinerja dan Realisasi Anggaran RKPD yang dievaluasi	Realisasi Kinerja dan Anggaran RPJMD s/d Tahun 2021	Tingkat Capaian Kinerja dan Realisasi Anggaran RPJMD s/d Tahun 2021	Unit PD Penganggung Jawab		
						K	Rp.		K	Rp.	I		II		III		IV								
						K	Rp.		K	Rp.	K	Rp.	K	Rp.	K	Rp.	K	Rp.						K	Rp.
			Koordinasi /Sinergi Perencanaan dan Pelaksanaan Kegiatan Pemerintahan dengan Perangkat Daerah dan Instansi Vertikal Terkait	Prosentase rekomendasi hasil koordinasi bidang kesejahteraan sosial, agama dan masyarakatan yang ditindaklanjuti	100				Rp 266.510.071,69	25	Rp 42.542.460,00	25	Rp 42.542.460,00	25	Rp 15.797.500,00	25	Rp 85.339.600,00	100	Rp 186.222.020,00	100%	69%				
				Prosentase rekomendasi hasil koordinasi pembangunan dan lingkungan hidup yang ditindaklanjuti	100			100	25	25	25	25	25	25	25	25	25	100	100%	100%					
				Prosentase rekomendasi hasil koordinasi bidang pemerintahan yang ditindaklanjuti	100			100	25	25	25	25	25	25	25	25	25	100	100%	100%					
				Prosentase rekomendasi hasil koordinasi bidang perekonomian yang ditindaklanjuti	100			100	25	25	25	25	25	25	25	25	25	100	100%	100%					

No.	Sasaran	Kode	Urusan/Bidang Urusan Pemerintahan dan Program/Kegiatan/Subkegiatan	Indikator Kinerja Program (outcome) / Kegiatan (output) / Subkegiatan	Satuan	Target RPJMD Kabupaten pada Tahun 2021 (Akhir Periode RPJMD)		Realisasi Kinerja RPJMD sampai dengan RPKD tahun lalu (n-2)		Target Kinerja dan Anggaran RPKD Tahun Berjalan (2021) yang Dievaluasi		Realisasi Kinerja Pada Triwulan								Realisasi Kinerja dan Anggaran RPKD kabupaten yang Dievaluasi		Tingkat Capaian Kinerja dan Realisasi Anggaran RPKD yang dievaluasi		Realisasi Kinerja dan Anggaran RPJMD s/d Tahun 2021		Tingkat Capaian Kinerja dan Realisasi Anggaran RPKD s/d Tahun 2021		Unit PD Penganggung Jawab					
						K	Rp.	K	Rp.	K	Rp.	I		II		III		IV		K	Rp.	K	Rp.	K	Rp.	K	Rp.		K	Rp.			
												K	Rp.	K	Rp.	K	Rp.	K	Rp.	K	Rp.	K	Rp.	K	Rp.	K	Rp.		K	Rp.	K	Rp.	
			Penyelenggaraan Urusan Pemerintahan yang tidak Dilaksanakan oleh Unit Kerja Perangkat Daerah yang Ada di Kecamatan	Prosentase Pelayanan Administrasi Terpadu Kecamatan (PATEN) sesuai SP dan SOP	%					100	Rp 64.824.199,66	25	Rp 8.791.876,00	25	Rp 8.791.876,00	25	Rp 4.600.000,00	25	Rp 29.710.000,00	100	Rp 51.893.752,00	100	80%										
			Peningkatan Efektifitas Pelaksanaan Pelayanan kepada Masyarakat di Wilayah Kecamatan	Jumlah Peserta sosialisasi Pelayanan Umum Prosentase administrasi kependudukan yang diproses Prosentase pelayanan umum yang telah diselesaikan jumlah dokumen SKM yang disusun	40					40	Rp 64.824.199,66	40	Rp 8.791.876,00	0	Rp 8.791.876,00	0	Rp 4.600.000,00	0	Rp 29.710.000,00	40	Rp 51.893.752,00	100	80%										
			Pelaksanaan Urusan Pemerintahan yang Dilimpahkan kepada Camat	Prosentase pelaksanaan urusan yang dilimpahkan kepada Camat	100					100		25		25		25		25	100			100											
					0					0		0	0	0	0	0	0	0	0	0	0	0	0	0	0	0	0	0	0	0	0		
					64					64	Rp 567.238.230,75	0	Rp 26.295.900,00	0	Rp 26.295.900,00	0	Rp 239.396.800,00	65,45	Rp 110.662.400,00	65,45	Rp 402.651.000,00	100	70%										

No.	Sasaran	Kode	Urusan/Bidang Urusan Pemerintahan dan Program/Kegiatan/Subkegiatan	Indikator Kinerja Program (outcome) / Kegiatan (output) / Subkegiatan	Satuan	Target RPJMD Kabupaten pada Tahun 2021 (Akhir Periode RPJMD)		Realisasi Kinerja RPJMD sampai dengan RKPD tahun lalu (n-2)	Target Kinerja dan Anggaran RKPD Tahun Berjalan (2021) yang Dievaluasi		Realisasi Kinerja Pada Triwulan								Realisasi Kinerja dan Anggaran RKPD kabupaten yang Dievaluasi	Tingkat Capaian Kinerja dan Realisasi Anggaran RKPD yang dievaluasi	Realisasi Kinerja dan Anggaran RPJMD s/d Tahun 2021	Tingkat Capaian Kinerja dan Realisasi Anggaran RPJMD s/d Tahun 2021	Unit PD Penganggung Jawab			
						K			Rp.		I		II		III		IV									
						K	Rp.		K	Rp.	K	Rp.	K	Rp.	K	Rp.	K	Rp.						K	Rp.	
				telah disusun laporannya	100				100	25	25	25	25	100	100			100	100%							
				Prosentase money bidang perekonomian yang telah disusun laporannya	100				100	25	25	25	25	100	100			100	100%							
				Prosentase money bidang ketentraman dan ketertiban umum yang telah disusun laporannya	100				100	25	25	25	25	100	100			100	100%							
			Pelaksanaan Urusan Pemerintahan yang terkait dengan Kewenangan Lain yang Dilimpahkan	jumlah kader lingkungan hidup	60		Rp 557.483.230,75	0	Rp 19.600.000,00	0	Rp 19.600.000,00	0	Rp 237.676.800,00	60	Rp 110.662.400,00	60	Rp 387.539.200,00	100	69%							
				Prosentase desa yang telah mengikuti pembinaan tentang lingkungan hidup dan penanganan sampah domestik	100				100	0	0	0	0	100	100			100	100%							

No.	Sasaran	Kode	Urusan/Bidang Urusan Pemerintahan dan Program/Kegiatan/Subkegiatan	Indikator Kinerja Program (outcome) / Kegiatan (output) / Subkegiatan	Satuan	Target RPJMD Kabupaten pada Tahun 2021 (Akhir Periode RPJMD)		Realisasi Kinerja RPJMD sampai dengan RKPD tahun lalu (n-2)	Target Kinerja dan Anggaran RKPD Tahun Berjalan (2021) yang Dievaluasi		Realisasi Kinerja Pada Triwulan								Realisasi Capaian Kinerja dan Anggaran RKPD kabupaten yang Dievaluasi	Tingkat Capaian Kinerja dan Realisasi Anggaran RKPD yang dievaluasi	Realisasi Kinerja dan Anggaran RPJMD s/d Tahun 2021	Tingkat Capaian Kinerja dan Realisasi Anggaran RPJMD s/d Tahun 2021	Unit PD Penganggung Jawab																												
						K			Rp.		K		Rp.		I		II							III		IV																									
						K	Rp.		K	Rp.	K	Rp.	K	Rp.	K	Rp.	K	Rp.						K	Rp.	K	Rp.	K	Rp.																						
				Prosentase pedagang kaki lima yang telah mengikuti pembinaan	0				0		0		0		0		0		0		0		0		0		0																								
				Prosentase usaha ekonomi masyarakat yang telah mengikuti pembinaan	100			100	25		25		25		25		25		100		100		100		100		100																								
				Prosentase SIUP usaha mikro yang diterbitkan	100			100	25		25		25		25		25		100		100		100		100		100																								
				Prosentase TDP usaha mikro yang diterbitkan	100			100	25		25		25		25		25		100		100		100		100		100																								
																			100																																
																		Rata-Rata Capaian Kinerja yang Dievaluasi (%)			100																														
																		Predikat Kinerja yang Dievaluasi			ST																														

No.	Sasaran	Kode	Urusan/Bidang Pemerintahan dan Program/Kegiatan/Subkegiatan	Indikator Kinerja Program (outcome) / Kegiatan (output) / Subkegiatan	Satuan	Target RPJMD Kabupaten pada Tahun 2021 (Akhir Periode RPJMD)		Realisasi Kinerja RPJMD sampai dengan RKPD tahun lalu (n-2)	Target Kinerja dan Anggaran RKPD Tahun Berjalan (2021) yang Dievaluasi	Realisasi Kinerja pada Triwulan								Realisasi Capaian Kinerja dan Anggaran RKPD kabupaten yang Dievaluasi		Tingkat Capaian Kinerja dan Realisasi Anggaran RKPD yang dievaluasi		Realisasi Kinerja dan Anggaran RPJMD s/d Tahun 2021	Tingkat Capaian Kinerja dan Realisasi Anggaran RPJMD s/d Tahun 2021	Unit PD Penganggung Jawab							
						K				Rp.		I		II		III		IV		K					Rp.		K		Rp.		
						K	Rp.			K	Rp.	K	Rp.	K	Rp.	K	Rp.	K	Rp.	K	Rp.				K	Rp.	K	Rp.	K	Rp.	
				Koordinasi /Sinergi Dengan Perangkat Daerah yang Tugas dan Fungsinya di Bidang Penegakan Peraturan Perundang-Undangan dan/atau Kepolisian Negara Republik Indonesia	Prosentase temuan konflik sosial yang ditangani prosentase temuan pelanggaran perda yang ditangani	100			Rp 54.750.000,00	25	Rp 0,00	25	Rp 0,00	25	Rp 23.378.000,00	25	Rp 22.850.000,00	10	Rp 46.228.000,00	10	0%	84%									
						100				25		25		25		25		10		10	0%										
																		Rata-Rata Capaian Kinerja yang Dievaluasi (%)		100%											
																		Predikat Kinerja yang Dievaluasi		ST											

No.	Sasaran	Kode	Urusan/Bidang Urusan Pemerintahan dan Program/Kegiatan/Subkegiatan	Indikator Kinerja Program (outcome) / Kegiatan (output) / Subkegiatan	Satuan	Target RPJMD Kabupaten pada Tahun 2021 (Akhir Periode RPJMD)		Realisasi Capaian Kinerja RPJMD sampai dengan RKPD tahun lalu (n-2)	Target Kinerja dan Anggaran RKPD Tahun Berjalan (2021) yang Dievaluasi		Realisasi Kinerja Pada Triwulan								Realisasi Capaian Kinerja dan Anggaran RKPD kabupaten yang Dievaluasi	Tingkat Capaian Kinerja dan Realisasi Anggaran RKPD yang dievaluasi	Realisasi Kinerja dan Anggaran RPJMD s/d Tahun 2021	Tingkat Capaian Kinerja dan Realisasi Anggaran RPJMD s/d Tahun 2021	Unit PD Penganggung Jawab					
						K			Rp.		K		Rp.		I		II							III		IV		
						K	Rp.		K	Rp.	K	Rp.	K	Rp.	K	Rp.	K	Rp.						K	Rp.	K	Rp.	K
			Pembinaan Wawasan Kebangsaan dan Ketahanan Nasional dalam rangka Memantapkan Pengamalan Pancasila, Pelaksanaan Undang-Undang Dasar Negara Republik Indonesia Tahun 1945, Pelestarian Bhinneka Tunggal Ika serta Pemertahanan dan Pemeliharaan Keutuhan Negara K	Jumlah upacara hari besar nasional yang dilaksanakan	-			-	Rp 0,00	0	Rp 0,00	0	Rp 0,00	0	Rp 0,00	0	Rp 0,00	0	Rp 0,00	0	Rp 0,00	0	Rp 0,00	0	0%	0%		
Rata-Rata Capaian Kinerja yang Dievaluasi (%)																0	%											
Predikat Kinerja yang Dievaluasi																SR												

No.	Sasaran	Kode	Urusan/Bidang Urusan Pemerintahan dan Program/Kegiatan/Subkegiatan	Indikator Kinerja Program (outcome) / Kegiatan (output) / Subkegiatan	Satuan	Target RPJMD Kabupaten pada Tahun 2021 (Akhir Periode RPJMD)		Realisasi Kinerja RPJMD sampai dengan RPKD tahun lalu (n-2)	Target Kinerja dan Anggaran RPKD Tahun Berjalan (2021) yang Dievaluasi	Realisasi Kinerja Pada Triwulan								Realisasi Kinerja dan Anggaran RPKD kabupaten yang Dievaluasi	Tingkat Capaian Kinerja dan Realisasi Anggaran RPKD yang dievaluasi	Realisasi Kinerja dan Anggaran RPJMD s/d Tahun 2021	Tingkat Capaian Kinerja dan Realisasi Anggaran RPKD s/d Tahun 2021	Unit PD Penganggung Jawab						
						K				Rp.		I		II		III							IV					
						K	Rp.			K	Rp.	K	Rp.	K	Rp.	K	Rp.						K	Rp.	K	Rp.		
	Meningkatkan kualitas pelayanan administrasi Terpadu Kecamatan Tarik		KECAMATAN PROGRAM PENUNJANG URUSAN PEMERINTAHAN DAERAH KABUPATEN/KOTA Perencanaan, Penganggaran, dan Evaluasi Kinerja Perangkat Daerah	Tingkat kepuasan aparaturnya perangkat daerah terhadap pelayanan kesekretariatan	%				Rp 4.817.755,437,00	25	Rp 796.975,939,00	25	Rp 796.975,939,00	25	Rp 1.065.879.329,00	15	Rp 1.331.767.303,00	90	Rp 3.991.598.510,00	100%	82%						Kecamatan Tarik	
				Dana yang dibutuhkan	rupiah	500.000,00	Rp 50.000.000,00	0	Rp 0,00	0	Rp 0,00	0	Rp 0,00	0	Rp 49.225.000,00	0	Rp 0,00	0	Rp 49.225.000,00	0%	98%							
				1. Jumlah tahapan perencanaan yang dilaksanakan	kali	2	0	0	0	0	1	0	0	0	0	1	2	0	0	100%								
				Nilai Survey Kepuasan Masyarakat (SKM)	poin	80,19	0	0	0	0	0	0	0	0	90,91	90,91	0	0	100%									
				2. Jumlah rekomendasi hasil evaluasi kinerja yang ditindaklanjuti	kali	2	0	0	0	0	1	0	0	0	1	2	0	0	100%									

No.	Sasaran	Kode	Urusan/Bidang Urusan Pemerintahan dan Program/Kegiatan/Subkegiatan	Indikator Kinerja Program (outcome) / Kegiatan (output) / Subkegiatan	Satuan	Target RPJMD Kabupaten pada Tahun 2021 (Akhir Periode RPJMD)		Realisasi Kinerja RPJMD sampai dengan RKPD tahun lalu (n-2)		Realisasi Kinerja pada Triwulan								Realisasi Capaian Kinerja dan Anggaran RPKD kabupaten yang Dievaluasi		Tingkat Capaian Kinerja dan Realisasi Anggaran RPKD yang dievaluasi		Realisasi Kinerja dan Anggaran RPJMD s/d Tahun 2021		Tingkat Capaian Kinerja dan Realisasi Anggaran RPJMD s/d Tahun 2021		Unit PD Penganggung Jawab
						K	Rp.	K	Rp.	I		II		III		IV		K	Rp.	K	Rp.	K	Rp.	K	Rp.	
										K	Rp.	K	Rp.	K	Rp.	K	Rp.	K	Rp.	K	Rp.	K	Rp.	K	Rp.	
			Penyusunan Dokumen Perencanaan Perangkat Daerah	1. Jumlah dokumen perencanaan PD yang disusun tepat waktu	2					2	Rp 50.000.000,00	0	Rp 0,00	0	Rp 0,00	2	Rp 49.225.000,00	0	Rp 0,00	2	Rp 49.225.000,00	100%	98%			
			Administrasi Keuangan Perangkat Daerah	Dana yang dibutuhkan Persentase realisasi anggaran PD Nilai Survey Kepuasan Masyarakat (SKM) Pelayanan Administrasi Terpadu Kecamatan	rupiah	346	Rp 3.411.499,00	6.24E+00	Rp 624.043.374,00	9.63E+00	Rp 624.043.374,00	7.96E+00	Rp 796.092.713,00	8.51E+00	Rp 949.703.452,00	3.23E+00	Rp 2.993.882.913,00	93%	100%	94.12	90.91	90.91	100%	87%		
			Penyediaan Gaji dan Tunjangan ASN	Jumlah ASN yang mendapatkan gaji dan tunjangan	25					25	Rp 3.411.199,00	25	Rp 624.043.374,00	25	Rp 624.043.374,00	25	Rp 796.092.713,00	25	Rp 949.703.452,00	25	Rp 2.993.882.913,00	100%	87%			
			Koordinasi dan Penyusunan Laporan Keuangan Akhir Tahun SKPD	Jumlah laporan Keuangan Akhir Tahun yang tersusun	1					1	Rp 300,00	1	Rp 0,00	0	Rp 0,00	0	Rp 0,00	0	Rp 0,00	1	Rp 0,00	100%	0%			
			Administrasi Umum	Dana yang dibutuhkan	rupiah	254	Rp 982.419	31	Rp 31.962	67	Rp 31.962	38	Rp 38.427	595	Rp 596.000	1.97E	Rp 180.562.100,00	77%	70%							

No.	Sasaran	Kode	Urusan/Bidang Urusan Pemerintahan dan Program/Kegiatan/Subkegiatan	Indikator Kinerja Program (outcome) / Kegiatan (output) / Subkegiatan	Satuan	Target RPJMD Kabupaten pada Tahun 2021 (Akhir Periode RPJMD)		Realisasi Kinerja RPJMD sampai dengan RKPD tahun lalu (n-2)	Target Kinerja dan Anggaran RKPD Tahun Berjalan (2021) yang Dievaluasi		Realisasi Kinerja pada Triwulan								Realisasi Kinerja dan Anggaran RKPD kabupaten yang Dievaluasi	Tingkat Capaian Kinerja dan Realisasi Anggaran RKPD yang dievaluasi	Realisasi Kinerja dan Anggaran RPJMD s/d Tahun 2021	Tingkat Capaian Kinerja dan Realisasi Anggaran RPJMD s/d Tahun 2021	Unit PD Penganggung Jawab		
						K	Rp.		K	Rp.	I		II		III		IV								
						K	Rp.		K	Rp.	K	Rp.	K	Rp.	K	Rp.	K	Rp.						K	Rp.
			Perangkat Daerah	Nilai Survey Kepuasan Masyarakat (SKM)	poin	80.19	2.414,60	25.00	25.00	32.00	32.00	500,00	500,00	75.00	75.00	500,00	500,00	600,00	600,00	+08	90.91	100%			
				Nilai Survey Kepuasan Masyarakat (SKM)	poin	80.19	2.414,60	25.00	25.00	32.00	32.00	500,00	500,00	75.00	75.00	500,00	500,00	600,00	600,00	+08	90.91	100%			
			Penyediaan Komponen Instalasi Listrik/Penerangan Bangunan Kantor	Jumlah komponen listrik /penerangan yang tersedia	4	4	Rp 2.530.06,90	4	4	0	0	Rp 683.000,00	Rp 683.000,00	4	4	Rp 613.000,00	Rp 1.180.000,00	4	4	Rp 3.159.000,00	100%	124%			
			Penyediaan Peralatan dan Perlengkapan Kantor	Jumlah peralatan dan perlengkapan kantor yang tersedia	36	36	Rp 17.564.763,20	36	36	36	36	Rp 2.936.500,00	Rp 2.936.500,00	36	36	Rp 1.962.000,00	Rp 4.111.000,00	36	36	Rp 11.946.000,00	100%	68%			
			Penyediaan Bahan Logistik Kantor	1. Jumlah BBM yang disediakan 2. Jumlah logistik rumah tangga kantor yang tersedia	12	12	Rp 83.133.431,00	3	3	3	3	Rp 11.950.000,00	Rp 11.950.000,00	3	3	Rp 16.950.000,00	Rp 20.950.000,00	12	12	Rp 61.800.000,00	100%	74%			
					-	-		0	0	0	0			0	0			0	0		0%				

No.	Sasaran	Kode	Urusan/Bidang Urusan Pemerintahan dan Program/Kegiatan/Subkegiatan	Indikator Kinerja Program (outcome) / Kegiatan (output) / Subkegiatan	Satuan	Target RPJMD Kabupaten pada Tahun 2021 (Akhir Periode RPJMD)		Realisasi Kinerja RPJMD sampai dengan RKPD tahun lalu (n-2)	Target Kinerja dan Anggaran RKPD Tahun Berjalan (2021) yang Dievaluasi		Realisasi Kinerja pada Triwulan								Realisasi Capaian Kinerja dan Anggaran RKPD kabupaten yang Dievaluasi	Tingkat Capaian Kinerja dan Realisasi Anggaran RKPD yang dievaluasi	Realisasi Kinerja dan Anggaran RPJMD s/d Tahun 2021	Tingkat Capaian Kinerja dan Realisasi Anggaran RPJMD s/d Tahun 2021	Unit PD Penganggung Jawab		
						K	Rp.		K	Rp.	I		II		III		IV								
											K	Rp.	K	Rp.	K	Rp.	K	Rp.						K	Rp.
			Penyediaan Barang Cetakan dan Penggandaan	Jumlah cetak penggandaan yang tersedia	2				Rp 7.585.235,00	1	Rp 169.000,00	1	Rp 169.000,00	0	Rp 220.000,00	0	Rp 1.257.600,00	2	Rp 1.815.600,00	100%	23%				
			Penyediaan Bahan Bacaan dan Peraturan Perundang-undangan	Jumlah buku bacaan, peraturan perundang-undangan dan koran yang tersedia	12				Rp 2.677.752,00	3	Rp 600.000,00	0	Rp 600.000,00	3	Rp 1.200.000,00	6	Rp 600.000,00	12	Rp 3.000.000,00	100%	112%				
			Penyediaan Bahan/Material	Jumlah bahan/material yang tersedia	9				Rp 4.035.982,50	9	Rp 1.134.000,00	0	Rp 1.134.000,00	9	Rp 2.072.500,00	4	Rp 556.000,00	4	Rp 4.896.500,00	44%	121%				
			Fasilitasi Kunjungan Tamu	Jumlah jamuan rapat/tamu yang disediakan Jumlah kunjungan tamu yang difasilitasi	800				Rp 19.000.000,00	155	Rp 3.675.000,00	221	Rp 3.675.000,00	234	Rp 5.550.000,00	0	Rp 640.000,00	610	Rp 13.540.000,00	76%	71%				
			Penyelenggaraan Rapat Koordinasi dan Konsultasi SKPD	Persentase surat perintah tugas yang ditindaklanjuti Jumlah rapat koordinasi dan konsultasi	100				Rp 118.454.944,00	25	Rp 10.815.000,00	25	Rp 10.815.000,00	25	Rp 9.860.000,00	25	Rp 48.915.000,00	100	Rp 80.405.000,00	100%	67%				
					15					3		3		3		6		15							

No.	Sasaran	Kode	Urusan/Bidang Urusan Pemerintahan dan Program/Kegiatan/Subkegiatan	Indikator Kinerja Program (outcome) / Kegiatan (output) / Subkegiatan	Satuan	Target RPJMD Kabupaten pada Tahun 2021 (Akhir Periode RPJMD)		Realisasi Kinerja RPJMD sampai dengan RKPD tahun lalu (n-2)	Target Kinerja dan Anggaran RKPD Tahun Berjalan (2021) yang Dievaluasi		Realisasi Kinerja Pada Triwulan								Realisasi Capaian Kinerja dan Anggaran RKPD kabupaten yang Dievaluasi	Tingkat Capaian Kinerja dan Realisasi Anggaran RKPD yang dievaluasi	Realisasi Kinerja dan Anggaran RPJMD s/d Tahun 2021	Tingkat Capaian Kinerja dan Realisasi Anggaran RPJMD s/d Tahun 2021	Unit PD Penganggung Jawab			
						K	Rp.		K	Rp.	I		II		III		IV									
						K	Rp.		K	Rp.	K	Rp.	K	Rp.	K	Rp.	K	Rp.						K	Rp.	
			Pengadaan Barang Milik Daerah Penunjang Urusan Pemerintah Daerah	Jumlah dan jenis BMD yang diadakan	jenis			4	Rp 55.362.671,00	0	Rp 0,00	0	Rp 0,00	0	Rp 0,00	4	Rp 49.403.200,00	4	Rp 49.403.200,00	100%	89%					
			Pengadaan Peralatan dan Mesin Lainnya	Dana yang dibutuhkan Nilai Survey Kepuasan Masyarakat (SKM) Pelayanan Administrasi Terpadu Kecamatan	rupiah			553.626.71	0	0	0	0	0	0	468.607.00	90.91	90.91			84%	100%					
			Pengadaan Peralatan dan Mesin Lainnya	Jumlah peralatan dan perlengkapan gedung/kantor / rumah dinas/jabatan yang diadakan	4			4	Rp 55.362.671,00	0	Rp 0,00	0	Rp 0,00	0	Rp 0,00	4	Rp 49.403.200,00	4	Rp 49.403.200,00	100%	89%					
			Penyediaan Jasa Penunjang Urusan Pemerintahan Daerah	Dana yang dibutuhkan Persentase terpenuhinya jasa penunjang perkantoran	rupiah			732.457.600	Rp 732.457.600,00	1.22E+08	Rp 121.989.065,00	1.84E+08	Rp 121.989.065,00	1.67E+08	Rp 166.725.489,00	2.22E+08	Rp 222.210.963,00	6.95E+08	Rp 632.914.582,00	94%	86%					
					%			100		25		25		25		25		100								

No.	Sasaran	Kode	Urusan/Bidang Urusan Pemerintahan dan Program/Kegiatan/Subkegiatan	Indikator Kinerja Program (outcome) / Kegiatan (output) / Subkegiatan	Satuan	Target RPJMD Kabupaten pada Tahun 2021 (Akhir Periode RPJMD)		Realisasi Kinerja RPJMD sampai dengan RKPD tahun lalu (n-2)	Target Kinerja dan Anggaran RKPD Tahun Berjalan (2021) yang Dievaluasi		Realisasi Kinerja pada Triwulan								Realisasi Capaian Kinerja dan Anggaran RKPD kabupaten yang Dievaluasi	Tingkat Capaian Kinerja dan Realisasi Anggaran RKPD yang dievaluasi	Realisasi Kinerja dan Anggaran RPJMD s/d Tahun 2021	Tingkat Capaian Kinerja dan Realisasi Anggaran RPJMD s/d Tahun 2021	Unit PD Penganggun Jawab				
						K			Rp.		K		Rp.		I		II							III		IV	
						K	Rp.		K	Rp.	K	Rp.	K	Rp.	K	Rp.	K	Rp.						K	Rp.	K	Rp.
				Jumlah barang milik daerah penunjang urusan pemerintahan daerah yang dilakukan pemeliharaan daerah yang dilakukan pemeliharaan Nilai Survei Kepuasan Masyarakat (SKM) Pelayanan Administrasi Terpadu Kecamatan	jenis				5		2		3		0		0		5		100%						
					point				80.19		0		0		0		90.91		90.91		100%						
			Penyediaan Jasa Pemeliharaan, Biaya Pemeliharaan, Pajak, dan Perizinan Kendaraan Dinas Operasional atau Lapangan	1. Jumlah STNK kendaraan dinas yang lunas pajaknya 2. Jumlah kendaraan dinas/operasional yang dipelihara; 3. Jumlah bahan peralatan dan bahan pembersih kendaraan yang tersedia	6				6	Rp 58.012.821,40	0	Rp 2.231.000,00	0	Rp 2.231.000,00	6	Rp 13.230.627,00	0	Rp 21.690.088,00	6	Rp 39.382.715,00		100%	67%				
					6				6		2		2		2		0		6		100%						
			Pemeliharaan Peralatan	Jumlah peralatan dan mesin lainnya	-				-		0		0		0		0		0		0%						
					3				3	Rp 35.000.000,00	1	Rp 850.000,00	2	Rp 850.000,00	0	Rp 2.178.000,00	0	Rp 10.550.000,00	3	Rp 14.428.000,00		100%	41%				

No.	Sasaran	Kode	Urusan/Bidang Urusan Pemerintahan dan Program/Kegiatan/Subkegiatan	Indikator Kinerja Program (outcome) / Kegiatan (output) / Subkegiatan	Satuan	Target RPJMD Kabupaten pada Tahun 2021 (Akhir Periode RPJMD)		Realisasi Kinerja RPJMD sampai dengan RKPD tahun lalu (n-2)	Target Kinerja dan Anggaran RKPD Tahun Berjalan (2021) yang Dievaluasi		Realisasi Kinerja Pada Triwulan								Realisasi Capaian Kinerja dan Anggaran RKPD kabupaten yang Dievaluasi	Tingkat Capaian Kinerja dan Realisasi Anggaran RKPD yang dievaluasi	Realisasi Kinerja dan Anggaran RPJMD s/d Tahun 2021	Tingkat Capaian Kinerja dan Realisasi Anggaran RPJMD s/d Tahun 2021	Unit PD Penganggung Jawab		
						K	Rp.		K	Rp.	I		II		III		IV								
						K	Rp.		K	Rp.	K	Rp.	K	Rp.	K	Rp.	K	Rp.						K	Rp.
			Koordinasi Penyelenggaraan Kegiatan Pemerintahan di Tingkat Kecamatan	perencanaan , penganggaran dan pelaporan	rupiah				394 165 000	Rp 394.16 5.000,00	22 55 00	Rp 22.555 .000,00	74 38 00	Rp 22.555 .000,00	18 00 0	Rp 1.800. 000,00	2.46 E+0 8	Rp 245.79 0.000, 00	3.4 5E 8	Rp 292.700 .000,00	87 %	74%			
				Dana yang Dibutuhkan Prosentase Penyelenggaraan Urusan Pemerintahan Umum dan Kewenangan Lainnya yang di delegasikan ke Kec. Tarik dilaksanakan dengan baik; Prosentase Desa Maju Kec. Tarik	%			100	25	0	25	0	25	0	5	5	10 0	10 0	10 0	10 0	10 0				
				a. Prosentase rekomendasi hasil koordinasi bidang kesejahteraan sosial, agama dan kemasyarakatan yang ditindaklanjuti	%			5	0	0	0	0	0	0	0	0	10 0	10 0	10 0	10 0	10 0				
				b. Prosentase rekomendasi hasil koordinasi bidang pembangunan dan lingkungan hidup yang ditinjakanjuti	%			100	90	0	0	0	0	0	0	0	90	90	90	90	90				
				c. Prosentase rekomendasi hasil koordinasi bidang pemerintahan yang ditindaklanjuti	%			100	0	50	0	0	0	0	40	40	90	90	90	90	90				
				d. Prosentase rekomendasi hasil koordinasi	%			25	0	0	0	0	0	0	25	25	25	25	25	25	25				

No.	Sasaran	Kode	Urusan/Bidang Pemerintahan dan Program/Kegiatan/ Subkegiatan	Indikator Kinerja Program (outcome) / Kegiatan (output) / Subkegiatan	Satuan	Target RPJMD Kabupaten pada Tahun 2021 (Akhir Periode RPJMD)		Realisasi Kinerja RPJMD sampai dengan RKPD tahun lalu (n-2)	Target Kinerja dan Anggaran RKPD Tahun Berjalan (2021) yang Dievaluasi		Realisasi Kinerja Pada Triwulan								Realisasi Capaian Kinerja dan Anggaran RKPD kabupaten yang Dievaluasi	Tingkat Capaian Kinerja dan Realisasi Anggaran RKPD yang dievaluasi	Realisasi Kinerja dan Anggaran RPJMD s/d Tahun 2021	Tingkat Capaian Kinerja dan Realisasi Anggaran RPJMD s/d Tahun 2021	Unit PD Penganggung Jawab				
						K	Rp.		K	Rp.	I		II		III		IV										
						K	Rp.		K	Rp.	K	Rp.	K	Rp.	K	Rp.	K	Rp.						K	Rp.		
			Koordinasi Upaya Penyelenggaraan Ketenteraman dan Ketertiban Umum	Dana yang dibutuhkan Prosentase rekomendasi hasil koordinasi bidang ketenteraman dan ketertiban umum yang ditinjaulanjuti a. Prosentase Penyelenggaraan Urusan Pemerintahan Umum dan Kewenangan Lainnya yang di delegasikan ke Kec. Tarik dilaksanakan dengan baik; b. Prosentase Desa Maju Kec. Tarik	rupiah			211 760 000	Rp 211.76 0.000,0 0	0	Rp 6.800. 000,00	55 82 50 00	Rp 6.800. 000,00	0	Rp 0,00	734 200 00	Rp 73.420 .000,0 0	1.2 9E +0 8	Rp 87.020. 000,00	61 %	41%						
			Sinergitas dengan Kepolisian Negara Republik Indonesia, Tentara Nasional Indonesia dan Instansi Vertikal di Wilayah Kecamatan	Prosentase rekomendasi hasil koordinasi bidang ketentraman dan ketertiban umum yang ditinjaulanjuti	%			100	10	25	0	50	85	85	10 0 %	10 0 %	10 0 %										
					%			100	25	25	25	25	10 0 %	10 0 %	10 0 %												
					%			5	0	0	0	5	5	5	10 0 %	10 0 %	10 0 %										
					100			100	Rp 194.53 5.000,0 0	10	Rp 0,00	25	Rp 0,00	0	Rp 0,00	50	Rp 73.420 .000,0 0	85	Rp 73.420. 000,00	85 %	37%						

No.	Sasaran	Kode	Urusan/Bidang Urusan Pemerintahan dan Program/Kegiatan/Subkegiatan	Indikator Kinerja Program (outcome) / Kegiatan (output) / Subkegiatan	Satuan	Target RPJMD Kabupaten pada Tahun 2021 (Akhir Periode RPJMD)		Realisasi Capaian Kinerja RPJMD sampai dengan RKPD tahun lalu (n-2)	Target Kinerja dan Anggaran RKPD Tahun Berjalan (2021) yang Dievaluasi	Realisasi Kinerja Pada Triwulan								Realisasi Capaian Kinerja dan Anggaran RKPD kabupaten yang Dievaluasi	Tingkat Capaian Kinerja dan Realisasi Anggaran RKPD yang dievaluasi	Realisasi Kinerja dan Anggaran RPJMD s/d Tahun 2021	Tingkat Capaian Kinerja dan Realisasi Anggaran RPJMD s/d Tahun 2021	Unit PD Penganggung Jawab					
						I				II		III		IV													
						K	Rp.			K	Rp.	K	Rp.	K	Rp.	K	Rp.						K	Rp.			
			Pembinaan Wawasan Kebangsaan dan Ketahanan Nasional dalam rangka Memantapkan Pengamalan Pancasila, Pelaksanaan Undang-Undang Dasar Negara Republik Indonesia Tahun 1945, Pelestarian Bhinneka Tunggal Ika serta Pemertahanan dan Pemeliharaan Keutuhan Negara K	dilaksanakan dengan baik; b. Prosentase Desa Maju Kec. Tarik	%				5	0	0	0	5	5	100%												
				Jumlah upacara hari besar nasional yang dilaksanakan	0			0	Rp 7.350.000,00	0	Rp 0,00	0	Rp 0,00	0	Rp 2.520.000,00	0	Rp 0,00	0	Rp 2.520.000,00	0	34%						
Rata-Rata Capaian Kinerja yang Dievaluasi (%)															58%												
Predikat Kinerja yang Dievaluasi															R												

No.	Sasaran	Kode	Usuran/Bidang Pemerintahan dan Program/Kegiatan/ Subkegiatan	Indikator Kinerja Program (outcome) / Kegiatan (output) / Subkegiatan	Satuan	Target RPJMD Kabupaten pada Tahun 2021 (Akhir Periode RPJMD)		Realisasi Kinerja RPJMD sampai dengan RKPd tahun lalu (n-2)	Target Kinerja dan Anggaran RKPd Tahun Berjalan (2021) yang Dievaluasi	Realisasi Kinerja Pada Triwulan								Realisasi Kinerja dan Anggaran RKPd kabupaten yang Dievaluasi	Tingkat Capaian Kinerja dan Realisasi Anggaran RKPd yang dievaluasi	Realisasi Kinerja dan Anggaran RPJMD s/d Tahun 2021	Tingkat Capaian Kinerja dan Realisasi Anggaran RPJMD s/d Tahun 2021	Unit PD Penganggung Jawab				
						K				I		II		III		IV										
						K	Rp.			K	Rp.	K	Rp.	K	Rp.	K	Rp.						K	Rp.		
			Pemerintahan Desa	Prosentase desa yang menyusun dokumen perencanaan, penganggaran dan pelaporan sesuai dengan ketentuan dan tepat waktu	%				100	0	0	0	0	90	90		90									
				a. Prosentase Penyelenggaraan Urusan Pemerintahan Umum dan Kewenangan Lainnya yang di delegasikan ke Kec. Tarik dilaksanakan dengan baik;	%				100	25	25	25	25	25	100	100		100								
				b. Prosentase Desa Maju Kec. Tarik	%				5	0	0	0	0	5	5		100									
			Fasilitasi Pelaksanaan Tugas Kepala Desa dan Perangkat Desa	a. Prosentase desa yang telah mengikuti pembinaan tentang perencanaan, penganggaran dan pelaporan	100				100	Rp 79.875.000,00	0	Rp 0,00	0	Rp 0,00	0	Rp 70.080.000,00	100	Rp 70.080.000,00	100	87%						
				b. Prosentase desa yang mempunyai SDM berkompeten dalam penyusunan perencanaan,	100				100	0	0	0	0	90	90		90									

No.	Sasaran	Kode	Urusan/Bidang Urusan Pemerintahan dan Program/Kegiatan/Subkegiatan	Indikator Kinerja Program (outcome) / Kegiatan (output) / Subkegiatan	Satuan	Target RPJMD Kabupaten pada Tahun 2021 (Akhir Periode RPJMD)		Realisasi Kinerja RPJMD sampai dengan RKPD tahun lalu (n-2)	Target Kinerja dan Anggaran RKPD Tahun Berjalan (2021) yang Dievaluasi	Realisasi Kinerja Pada Triwulan								Realisasi Capaian Kinerja dan Anggaran RKPD kabupaten yang Dievaluasi	Tingkat Capaian Kinerja dan Realisasi Anggaran RKPD yang dievaluasi	Realisasi Kinerja dan Anggaran RPJMD s/d Tahun 2021	Tingkat Capaian Kinerja dan Realisasi Anggaran RPJMD s/d Tahun 2021	Unit PD Penganggung Jawab	
						K				I		II		III		IV							
						K	Rp.			K	Rp.	K	Rp.	K	Rp.	K	Rp.						K
			Administrasi Umum Perangkat Daerah	(Kel. Sepanjang) Jumlah pakaian dinas harian (PDH) yang diadakan (Kel. Wonocolo)	4				4	4	0	0	0	4	100%								
			Penyediaan Komponen Instalasi Listrik/Penerangan Bangunan Kantor	Nilai Survey Kepuasan Masyarakat	nilai			87,1	Rp 1.268.753.740,32	Rp 258.939.034,00	Rp 258.939.034,00	Rp 259.691.300,00	Rp 368.741.200,00	89,62	0%								
				Jumlah komponen listrik /penerangan yang tersedia (Kecamatan)	6			6	Rp 48.199.607,28	Rp 14.624.798,00	Rp 14.624.798,00	Rp 13.637.800,00	Rp 5.638.300,00	6	100%								
				Jumlah komponen listrik /penerangan yang tersedia (Kel. Bebekan)	9			9			2	2	2	9	100%								
				Jumlah komponen listrik /penerangan yang tersedia (Kel. Geluran)	11			11			2	3	3	11	100%								
				Jumlah komponen listrik /penerangan yang tersedia	5			5			5	0	0	5	100%								

No.	Sasaran	Kode	Urusan/Bidang Urusan Pemerintahan dan Program/Kegiatan/Subkegiatan	Indikator Kinerja Program (outcome) / Kegiatan (output) / Subkegiatan	Satuan	Target RPJMD Kabupaten pada Tahun 2021 (Akhir Periode RPJMD)		Realisasi Kinerja RPJMD sampai dengan RKPD tahun lalu (n-2)	Target Kinerja dan Anggaran RKPD Tahun Berjalan (2021) yang Dievaluasi	Realisasi Kinerja Pada Triwulan								Realisasi Capaian Kinerja dan Anggaran RKPD kabupaten yang Dievaluasi	Tingkat Capaian Kinerja dan Realisasi Anggaran RKPD yang dievaluasi	Realisasi Kinerja dan Anggaran RPJMD s/d Tahun 2021	Tingkat Capaian Kinerja dan Realisasi Anggaran RPJMD s/d Tahun 2021	Unit PD Penganggung Jawab			
						K				Rp.		I		II		III							IV		
						K	Rp.			K	Rp.	K	Rp.	K	Rp.	K	Rp.						K	Rp.	K
			Perengkapan Kantor	kantor yang tersedia (Kecamatan)	16				16	4	4	4	4	16	100%										
				Jumlah peralatan dan perlengkapan kantor yang tersedia (Kel. Bebekan)	37				37	5	4	14	14	37	100%										
				Jumlah peralatan dan perlengkapan kantor yang tersedia (Kel. Geluran)	19				19	7	2	5	5	19	100%										
				Jumlah peralatan dan perlengkapan kantor yang tersedia (Kel. Kalijaten)	31				31	8	1	10	12	31	100%										
				Jumlah peralatan dan perlengkapan kantor yang tersedia (Kel. Ketegan)	22				22	7	10	5	0	22	100%										

No.	Sasaran	Kode	Urusan/Bidang Urusan Pemerintahan dan Program/Kegiatan/Subkegiatan	Indikator Kinerja Program (outcome) / Kegiatan (output) / Subkegiatan	Satuan	Target RPJMD Kabupaten pada Tahun 2021 (Akhir Periode RPJMD)		Realisasi Kinerja RPJMD sampai dengan RKPD tahun lalu (n-2)	Target Kinerja dan Anggaran RKPD Tahun Berjalan (2021) yang Dievaluasi		Realisasi Kinerja pada Triwulan								Realisasi Capaian Kinerja dan Anggaran RKPD kabupaten yang Dievaluasi	Tingkat Capaian Kinerja dan Realisasi Anggaran RKPD yang dievaluasi	Realisasi Kinerja dan Anggaran RPJMD s/d Tahun 2021	Tingkat Capaian Kinerja dan Realisasi Anggaran RPJMD s/d Tahun 2021	Unit PD Penganggung Jawab		
						K	Rp.		K	Rp.	I		II		III		IV								
						K	Rp.		K	Rp.	K	Rp.	K	Rp.	K	Rp.	K	Rp.						K	Rp.
				Sepanjang) Jumlah BBM yang disediakan (Kel. Taman)	140			140	27	29			34	420	13	95									
				Jumlah BBM yang disediakan (Kel. Wonocolo)	205			205	29	34			30	435	13	66									
			Penyediaan Barang Cetak dan Penggandaan	Jumlah cetak dan penggandaan yang tersedia (Kecamatan)	8		Rp 35.091.356,25	4	Rp 8.005.000,00	0	Rp 8.005.000,00	4	Rp 5.816.200,00	0	Rp 9.710.000,00	8	Rp 31.536.200,00	10	89%						
				Jumlah cetak dan penggandaan yang tersedia (Kel. Bebekan)	4			4	0	2			0	2	4	10	0								
				Jumlah cetak dan penggandaan yang tersedia (Kel. Wonocolo)	4			4	2	0			1	1	4	10	0								
			Penyediaan Bahan Bacaan dan Peraturan Perundang-undangan	Jumlah buku bahan bacaan, peraturan perundang-undangan dan koran yang tersedia (Kecamatan)	24		Rp 8.926.200,00	6	Rp 1.671.000,00	6	Rp 1.671.000,00	6	Rp 1.148.000,00	6	Rp 1.920.000,00	24	Rp 6.410.000,00	10	71%						

No.	Sasaran	Kode	Urusan/Bidang Urusan Pemerintahan dan Program/Kegiatan/Subkegiatan	Indikator Kinerja Program (outcome) / Kegiatan (output) / Subkegiatan	Satuan	Target RPJMD Kabupaten pada Tahun 2021 (Akhir Periode RPJMD)		Realisasi Capaian Kinerja RPJMD sampai dengan RKPD tahun lalu (n-2)	Target Kinerja dan Anggaran RKPD Tahun Berjalan (2021) yang Dievaluasi	Realisasi Kinerja Pada Triwulan								Realisasi Capaian Kinerja dan Anggaran RKPD kabupaten yang Dievaluasi	Tingkat Capaian Kinerja dan Realisasi Anggaran RKPD yang dievaluasi	Realisasi Kinerja dan Anggaran RPJMD s/d Tahun 2021	Tingkat Capaian Kinerja dan Realisasi Anggaran RPJMD s/d Tahun 2021	Unit PD Penganggung Jawab			
						K				Rp.		I		II		III							IV		
						K	Rp.			K	Rp.	K	Rp.	K	Rp.	K	Rp.						K	Rp.	K
				Jumlah buku bahan bacaan, peraturan perundang-undangan dan koran yang tersedia (Kel. Geluran)	6				6	3	3	0	0	6			100%								
				Jumlah buku bahan bacaan, peraturan perundang-undangan dan koran yang tersedia (Kel. Kalijaten)	12				12	3	3	3	3	12			100%								
				Jumlah buku bahan bacaan, peraturan perundang-undangan dan koran yang tersedia (Kel. Ketegan)	12				12	3	3	3	3	12			100%								
				Jumlah buku bahan bacaan, peraturan perundang-undangan dan koran yang tersedia (Kel. Sepanjang)	12				12	3	3	3	3	12			100%								

No.	Sasaran	Kode	Urusan/Bidang Urusan Pemerintahan dan Program/Kegiatan/Subkegiatan	Indikator Kinerja Program (outcome) / Kegiatan (output) / Subkegiatan	Satuan	Target RPJMD Kabupaten pada Tahun 2021 (Akhir Periode RPJMD)		Realisasi Capaian Kinerja RPJMD sampai dengan RKPD tahun lalu (n-2)	Target Kinerja dan Anggaran RKPD Tahun Berjalan (2021) yang Dievaluasi		Realisasi Kinerja Pada Triwulan								Realisasi Capaian Kinerja dan Anggaran RKPD kabupaten yang Dievaluasi	Tingkat Capaian Kinerja dan Realisasi Anggaran RKPD yang dievaluasi	Realisasi Kinerja dan Anggaran RPJMD s/d Tahun 2021	Tingkat Capaian Kinerja dan Realisasi Anggaran RPJMD s/d Tahun 2021	Unit PD Penganggung Jawab			
						K	Rp.		K	Rp.	I		II		III		IV									
						K	Rp.		K	Rp.	K	Rp.	K	Rp.	K	Rp.	K	Rp.						K	Rp.	
			Fasilitasi Kunjungan Tamu	Jumlah jamuan rapat/tamu yang disediakan (Kecamatan)	440				Rp 324.400	Rp 1.186,400	440	0	Rp 70.309.500,00	130	Rp 70.309.500,00	135	Rp 86.926.600,00	150	Rp 83.524.100,00	415	Rp 311.069.700,00	94%	95%			
				Jumlah jamuan rapat/tamu yang disediakan (Kel. Bebekan)	1000				1000	490	1000	490	200	100	130	920	92%									
				Jumlah jamuan rapat / tamu yang disediakan (Kel. Geluran)	1715				1715	475	1715	475	250	600	375	1700	99%									
				Jumlah jamuan rapat / tamu yang disediakan (Kel. Kalijaten)	300				300	40	300	40	25	200	25	290	96%									
				Jumlah jamuan rapat/ tamu yang disediakan (Kel. Ketegan)	1390				1390	400	1390	400	260	410	240	1310	94%									
				Jumlah jamuan rapat/ tamu yang disediakan (Kel. Ngelom)	792				792	120	792	120	315	245	90	770	97%									
				Jumlah jamuan rapat/tamu yang disediakan (Kel. Sepanjang)	1410				1410	430	1410	430	150	100	450	1130	80%									

No.	Sasaran	Kode	Urusan/Bidang Urusan Pemerintahan dan Program/Kegiatan/Subkegiatan	Indikator Kinerja Program (outcome) / Kegiatan (output) / Subkegiatan	Satuan	Target RPJMD Kabupaten pada Tahun 2021 (Akhir Periode RPJMD)		Realisasi Kinerja RPJMD sampai dengan RKPD tahun lalu (n-2)	Target Kinerja dan Anggaran RKPD Tahun Berjalan (2021) yang Dievaluasi	Realisasi Kinerja pada Triwulan								Realisasi Capaian Kinerja dan Anggaran RKPD kabupaten yang Dievaluasi	Tingkat Capaian Kinerja dan Realisasi Anggaran RKPD yang dievaluasi	Realisasi Kinerja dan Anggaran RPJMD s/d Tahun 2021	Tingkat Capaian Kinerja dan Realisasi Anggaran RPJMD s/d Tahun 2021	Unit PD Penganggung Jawab			
						K				I		II		III		IV									
						K	Rp.			K	Rp.	K	Rp.	K	Rp.	K	Rp.						K	Rp.	
				Jumlah jamuan rapat/tamu yang disediakan (Kel. Taman)	90				90	90	0	0	0	0	90		100%								
			Penyelenggaraan Rapat Koordinasi dan Konsultasi SKPD	Persentas e surat perintah tugas yang ditindakla njuti (Kecamatan)	100				Rp 268.193.722,00	25	Rp 22.915.000,00	25	Rp 22.915.000,00	25	Rp 25.677.500,00	25	Rp 130.309.500,00	100	Rp 201.817.000,00	100%	75%				
				Persentas e surat perintah tugas yang ditindakla njuti (Kel. Bebekan)	100				100	25	25	25	25	25	100		100%								
				Persentas e surat perintah tugas yang ditindakla njuti (Kel. Geluran)	100				100	25	25	25	25	25	100		100%								
				Persentas e surat perintah tugas yang ditindakla njuti (Kel. Kalijaten)	100				100	25	25	25	25	25	100		100%								
				Persentas e surat perintah tugas yang ditindakla njuti (Kel. Ketegan)	100				100	25	25	25	25	25	100		100%								

No.	Sasaran	Kode	Urusan/Bidang Urusan Pemerintahan dan Program/Kegiatan/Subkegiatan	Indikator Kinerja Program (outcome) / Kegiatan (output) / Subkegiatan	Satuan	Target RPJMD Kabupaten pada Tahun 2021 (Akhir Periode RPJMD)		Realisasi Kinerja RPJMD sampai dengan RKPD tahun lalu (n-2)	Target Kinerja dan Anggaran RKPD Tahun Berjalan (2021) yang Dievaluasi		Realisasi Kinerja pada Triwulan								Realisasi Capaian Kinerja dan Anggaran RKPD kabupaten yang Dievaluasi	Tingkat Capaian Kinerja dan Realisasi Anggaran RKPD yang dievaluasi	Realisasi Kinerja dan Anggaran RPJMD s/d Tahun 2021	Tingkat Capaian Kinerja dan Realisasi Anggaran RPJMD s/d Tahun 2021	Unit PD Penganggung Jawab		
						K			Rp.		I		II		III		IV								
						K	Rp.		K	Rp.	K	Rp.	K	Rp.	K	Rp.	K	Rp.						K	Rp.
				Persentase surat perintah tugas yang ditindaklanjuti (Kel. Ngelom)	100			100	25		25	25		25	100			100%							
				Persentase surat perintah tugas yang ditindaklanjuti (Kel. Sepanjang)	100			100	25		25	25		25	100			100%							
				Persentase surat perintah tugas yang ditindaklanjuti (Kel. Taman)	100			100	25		25	25		25	100			100%							
				Persentase surat perintah tugas yang ditindaklanjuti (Kel. Wonocolo)	100			100	25		25	25		25	100			100%							
			Pengadaan Barang Milik Daerah Penunjang Urusan Pemerintahan Daerah	Jumlah BMD yang diadakan (jenis)	jenis		Rp 1.490.634.900,30	66	Rp 623.555.750,00	22	Rp 623.555.750,00	15	Rp 33.175.000,00	10	Rp 543.781.000,00	65	Rp 1.824.067.500,00	98%	122%						
			Pengadaan Mebel	Jumlah meubeleur yang diadakan (Kel. Bebekan)	2		Rp 239.308.787,00	2	Rp 36.700.000,00	1	Rp 36.700.000,00	1	Rp 5.100.000,00	0	Rp 160.127.000,00	2	Rp 238.627.000,00	10%	99%						

No.	Sasaran	Kode	Urusan/Bidang Urusan Pemerintahan dan Program/Kegiatan/Subkegiatan	Indikator Kinerja Program (outcome) / Kegiatan (output) / Subkegiatan	Satuan	Target RPJMD Kabupaten pada Tahun 2021 (Akhir Periode RPJMD)		Realisasi Kinerja RPJMD sampai dengan RPKD tahun lalu (n-2)	Target Kinerja dan Anggaran RPKD Tahun Berjalan (2021) yang Dievaluasi		Realisasi Kinerja Pada Triwulan								Realisasi Kinerja dan Anggaran RPKD kabupaten yang Dievaluasi	Tingkat Capaian Kinerja dan Realisasi Anggaran RPKD yang dievaluasi	Realisasi Kinerja dan Anggaran RPJMD s/d Tahun 2021	Tingkat Capaian Kinerja dan Realisasi Anggaran RPKD s/d Tahun 2021	Unit PD Penganggung Jawab				
						K			Rp.		I		II		III		IV										
						K	Rp.		K	Rp.	K	Rp.	K	Rp.	K	Rp.	K	Rp.						K	Rp.		
			Pengadaan Sarana dan Prasarana Pendukung Gedung Kantor atau Bangunan Lainnya	Jumlah sarana dan prasarana pendukung gedung kantor atau bangunan lainnya (Kel. Wonocolo)	3				Rp 355.500.000,00	Rp 288.781.750,00	Rp 288.781.750,00	Rp 0,00	Rp 0,00	Rp 4.550.000,00	Rp 582.113.500,00	3	100%										
			Penyediaan Jasa Penunjang Urusan Pemerintahan Daerah	Persentase terpenuhinya jasa penunjang perkantoran	%				Rp 3.739.921.094,20	Rp 612.394.750,00	Rp 612.394.750,00	Rp 767.341.079,00	Rp 1.145.072.743,00	Rp 3.137.203.322,00	100%	83%											
			Penyediaan Jasa Surat Menyurat	Jumlah surat keluar masuk yang dikelola	2000				Rp 35.350.000,00	Rp 5.396.000,00	Rp 5.396.000,00	Rp 11.620.000,00	Rp 4.342.000,00	Rp 26.754.000,00	200%	75%											
			Penyediaan Jasa Komunikasi, Sumber Daya Air dan Listrik	Rekening listrik, air, telepon dan internet yang terbayar (Kecamatan)	12				Rp 520.172.225,90	Rp 88.037.614,00	Rp 88.037.614,00	Rp 89.061.936,00	Rp 98.560.694,00	Rp 363.697.858,00	100%	69%											
				Rekening listrik, air, telepon dan internet yang terbayar (Kel. Bebekan)	12												100%										



No.	Sasaran	Kode	Urusan/Bidang Urusan Pemerintahan dan Program/Kegiatan/Subkegiatan	Indikator Kinerja Program (outcome) / Kegiatan (output) / Subkegiatan	Satuan	Target RPJMD Kabupaten pada Tahun 2021 (Akhir Periode RPJMD)		Realisasi Capaian Kinerja RPJMD sampai dengan RKPD tahun lalu (n-2)	Target Kinerja dan Anggaran RKPD Tahun Berjalan (2021) yang Dievaluasi		Realisasi Kinerja Pada Triwulan								Realisasi Capaian Kinerja dan Anggaran RKPD kabupaten yang Dievaluasi	Tingkat Capaian Kinerja dan Realisasi Anggaran RKPD yang dievaluasi	Realisasi Kinerja dan Anggaran RPJMD s/d Tahun 2021	Tingkat Capaian Kinerja dan Realisasi Anggaran RPJMD s/d Tahun 2021	Unit PD Penganggung Jawab	
						Target Kinerja dan Anggaran RKPD Tahun Berjalan (2021) yang Dievaluasi			I		II		III		IV									
						K	Rp.		K	Rp.	K	Rp.	K	Rp.	K	Rp.	K	Rp.						K
				Rekening listrik, air, telepon dan internet yang terbayar (Kel. Geluran)	12				12	3	3	3	3	12				100%						
				Rekening listrik, air, telepon dan internet yang terbayar (Kel. Kalijaten)	12				12	3	3	3	3	12				100%						
				Rekening listrik, air, telepon dan internet yang terbayar (Kel. Ketegan)	12				12	3	3	3	3	12				100%						
				Rekening listrik, air, telepon dan internet yang terbayar (Kel. Ngelom)	12				12	3	3	3	3	12				100%						
				Rekening listrik, air, telepon dan internet yang terbayar (Kel. Sepanjang)	12				12	3	3	3	3	12				100%						
				Rekening listrik, air, telepon dan internet yang terbayar	12				12	3	3	3	3	12				100%						

No.	Sasaran	Kode	Urusan/Bidang Urusan Pemerintahan dan Program/Kegiatan/Subkegiatan	Indikator Kinerja Program (outcome) / Kegiatan (output) / Subkegiatan	Satuan	Target RPJMD Kabupaten pada Tahun 2021 (Akhir Periode RPJMD)		Realisasi Capaian Kinerja RPJMD sampai dengan RKPD tahun lalu (n-2)	Target Kinerja dan Anggaran RKPD Tahun Berjalan (2021) yang Dievaluasi		Realisasi Kinerja Pada Triwulan								Realisasi Capaian Kinerja dan Anggaran RKPD kabupaten yang Dievaluasi	Tingkat Capaian Kinerja dan Realisasi Anggaran RKPD yang dievaluasi	Realisasi Kinerja dan Anggaran RPJMD s/d Tahun 2021	Tingkat Capaian Kinerja dan Realisasi Anggaran RPJMD s/d Tahun 2021	Unit PD Penganggung Jawab		
						K			Rp.		I		II		III		IV								
						K	Rp.		K	Rp.	K	Rp.	K	Rp.	K	Rp.	K	Rp.						K	Rp.
			Penyediaan Jasa Pelayanan Umum Kantor	Jumlah tenaga kebersihan kantor yang terbayar (kecamatan)	36				Rp 3.106.547.669,60	36	Rp 514.711.136,00	9	Rp 514.711.136,00	9	Rp 612.392.143,00	9	Rp 1.032.203.049,00	36	Rp 2.674.017.464,00	100%	86%				
				Jumlah pengelola keuangan dan barang yang terbayar (kecamatan)	180					180	45	45	45	45	45	45	180			100%					
				Jumlah tenaga non ASN yang terbayar (kecamatan)	228					228	57	57	57	57	57	57	228			100%					
				Jumlah tenaga kebersihan kantor yang terbayar (kel. beban)	12					12	3	3	3	3	3	3	12			100%					
				Jumlah tenaga keamanan kantor yang terbayar (kel. beban)	12					12	3	3	3	3	3	3	12			100%					
				Jumlah pengelola keuangan dan barang yang terbayar (kel. beban)	36					36	9	9	9	9	9	9	36			100%					

No.	Sasaran	Kode	Urusan/Bidang Urusan Pemerintahan dan Program/Kegiatan/Subkegiatan	Indikator Kinerja Program (outcome) / Kegiatan (output) / Subkegiatan	Satuan	Target RPJMD Kabupaten pada Tahun 2021 (Akhir Periode RPJMD)		Realisasi Kinerja RPJMD sampai dengan RKPD tahun lalu (n-2)	Target Kinerja dan Anggaran RKPD Tahun Berjalan (2021) yang Dievaluasi	Realisasi Kinerja Pada Triwulan								Realisasi Capaian Kinerja dan Anggaran RKPD kabupaten yang Dievaluasi	Tingkat Capaian Kinerja dan Realisasi Anggaran RKPD yang dievaluasi	Realisasi Kinerja dan Anggaran RPJMD s/d Tahun 2021	Tingkat Capaian Kinerja dan Realisasi Anggaran RPJMD s/d Tahun 2021	Unit PD Penganggung Jawab		
						K				Rp.		I		II		III							IV	
						K	Rp.			K	Rp.	K	Rp.	K	Rp.	K	Rp.						K	Rp.
				Jumlah tenaga non ASN yang terbayar (kel.bebek an)	120				120	30		30		30		30		120	100%					
				Jumlah tenaga kebersihan kantor yang terbayar (kel.geluran)	12				12	3		3		3		3		12	100%					
				Jumlah tenaga keamanan kantor yang terbayar (kel.geluran)	12				12	3		3		3		3		12	100%					
				Jumlah pengelola keuangan dan barang yang terbayar (kel.geluran)	36				36	9		9		9		9		36	100%					
				Jumlah tenaga non ASN yang terbayar (kel.geluran)	96				96	24		24		24		24		96	100%					
				Jumlah tenaga kebersihan kantor yang terbayar (kel.kalijaten)	12				12	3		3		3		3		12	100%					
				Jumlah tenaga keamanan kantor yang terbayar	12				12	3		3		3		3		12	100%					

No.	Sasaran	Kode	Urusan/Bidang Urusan Pemerintahan dan Program/Kegiatan/Subkegiatan	Indikator Kinerja Program (outcome) / Kegiatan (output) / Subkegiatan	Satuan	Target RPJMD Kabupaten pada Tahun 2021 (Akhir Periode RPJMD)		Realisasi Kinerja RPJMD sampai dengan RKPD tahun lalu (n-2)	Target Kinerja dan Anggaran RKPD Tahun Berjalan (2021) yang Dievaluasi		Realisasi Kinerja Pada Triwulan								Realisasi Capaian Kinerja dan Anggaran RKPD kabupaten yang Dievaluasi	Tingkat Capaian Kinerja dan Realisasi Anggaran RKPD yang dievaluasi	Realisasi Kinerja dan Anggaran RPJMD s/d Tahun 2021	Tingkat Capaian Kinerja dan Realisasi Anggaran RPJMD s/d Tahun 2021	Unit PD Penganggung Jawab	
						K	Rp.		K	Rp.	I		II		III		IV							
						K	Rp.		K	Rp.	K	Rp.	K	Rp.	K	Rp.	K	Rp.						K
				(kel. kalijaten) Jumlah pengelola keuangan dan barang yang terbayar (kel. kalijaten)	36			36	9	9	9	9	9	9	36		100%							
				Jumlah tenaga non ASN yang terbayar (kel. kalijaten)	120		120	30	30	30	30	30	30	30	120		100%							
				Jumlah tenaga kebersihan kantor yang terbayar (kel. ketegan)	12		12	3	3	3	3	3	3	3	12		100%							
				Jumlah tenaga keamanan kantor yang terbayar (kel. ketegan)	12		12	3	3	3	3	3	3	3	12		100%							
				Jumlah pengelola keuangan dan barang yang terbayar (kel. ketegan)	36		36	9	9	9	9	9	9	9	36		100%							
				Jumlah tenaga non ASN yang terbayar (kel. ketegan)	96		96	24	24	24	24	24	24	24	96		100%							

No.	Sasaran	Kode	Usuran/Bidang Urusan Pemerintahan dan Program/Kegiatan/Subkegiatan	Indikator Kinerja Program (outcome) / Kegiatan (output) / Subkegiatan	Satuan	Target RPJMD Kabupaten pada Tahun 2021 (Akhir Periode RPJMD)		Realisasi Kinerja RPJMD sampai dengan RKPD tahun lalu (n-2)	Target Kinerja dan Anggaran RKPD Tahun Berjalan (2021) yang Dievaluasi	Realisasi Kinerja Pada Triwulan								Realisasi Capaian Kinerja dan Anggaran RKPD kabupaten yang Dievaluasi	Tingkat Capaian Kinerja dan Realisasi Anggaran RKPD yang dievaluasi	Realisasi Kinerja dan Anggaran RPJMD s/d Tahun 2021	Tingkat Capaian Kinerja dan Realisasi Anggaran RPJMD s/d Tahun 2021	Unit PD Penganggung Jawab		
						K				Rp.		I		II		III							IV	
						K	Rp.			K	Rp.	K	Rp.	K	Rp.	K	Rp.						K	Rp.
				Jumlah tenaga kebersihan kantor yang terbayar (kel. ngelom)	12				12	3	3	3	3	12				100%						
				Jumlah tenaga keamanan kantor yang terbayar (kel. ngelom)	12				12	3	3	3	3	12				100%						
				Jumlah pengelola keuangan dan barang yang terbayar (kel. ngelom)	36				36	9	9	9	9	36				100%						
				Jumlah tenaga non ASN yang terbayar (kel. ngelom)	108				108	27	27	27	27	108				100%						
				Jumlah tenaga kebersihan kantor yang terbayar (kel. sepanjang)	12				12	3	3	3	3	12				100%						
				Jumlah tenaga keamanan kantor yang terbayar (kel. sepanjang)	12				12	3	3	3	3	12				100%						

No.	Sasaran	Kode	Usuran/Bidang Urusan Pemerintahan dan Program/Kegiatan/Subkegiatan	Indikator Kinerja Program (outcome) / Kegiatan (output) / Subkegiatan	Satuan	Target RPJMD Kabupaten pada Tahun 2021 (Akhir Periode RPJMD)		Realisasi Kinerja RPJMD sampai dengan RKPD tahun lalu (n-2)	Target Kinerja dan Anggaran RKPD Tahun Berjalan (2021) yang Dievaluasi		Realisasi Kinerja Pada Triwulan								Realisasi Capaian Kinerja dan Anggaran RKPD kabupaten yang Dievaluasi	Tingkat Capaian Kinerja dan Realisasi Anggaran RKPD yang dievaluasi	Realisasi Kinerja dan Anggaran RPJMD s/d Tahun 2021	Tingkat Capaian Kinerja dan Realisasi Anggaran RPJMD s/d Tahun 2021	Unit PD Penganggung Jawab				
						K			Rp.		K		Rp.		I		II							III		IV	
						K	Rp.		K	Rp.	K	Rp.	K	Rp.	K	Rp.	K	Rp.						K	Rp.	K	Rp.
				Jumlah pengelola keuangan dan barang yang terbayar (kel. sepanjang)	36			36			9		9		9		9		36			100%					
				Jumlah tenaga non ASN yang terbayar (kel. sepanjang)	96			96			24		24		24		24		96			100%					
				Jumlah tenaga kebersihan kantor yang terbayar (kel. taman)	12			12			3		3		3		3		12			100%					
				Jumlah tenaga keamanan kantor yang terbayar (kel. taman)	12			12			3		3		3		3		12			100%					
				Jumlah pengelola keuangan dan barang yang terbayar (kel. taman)	36			36			9		9		9		9		36			100%					
				Jumlah tenaga non ASN yang terbayar (kel. taman)	36			36			9		9		9		9		36			100%					

No.	Sasaran	Kode	Urusan/Bidang Urusan Pemerintahan dan Program/Kegiatan/Subkegiatan	Indikator Kinerja Program (outcome) / Kegiatan (output) / Subkegiatan	Satuan	Target RPJMD Kabupaten pada Tahun 2021 (Akhir Periode RPJMD)		Realisasi Kinerja RPJMD sampai dengan RKPD tahun lalu (n-2)	Target Kinerja dan Anggaran RKPD Tahun Berjalan (2021) yang Dievaluasi	Realisasi Kinerja Pada Triwulan								Realisasi Capaian Kinerja dan Anggaran RKPD kabupaten yang Dievaluasi	Tingkat Capaian Kinerja dan Realisasi Anggaran RKPD yang dievaluasi	Realisasi Kinerja dan Anggaran RPJMD s/d Tahun 2021	Tingkat Capaian Kinerja dan Realisasi Anggaran RPJMD s/d Tahun 2021	Unit PD Penganggung Jawab				
						K				I		II		III		IV										
						K	Rp.			K	Rp.	K	Rp.	K	Rp.	K	Rp.						K	Rp.		
				Jumlah tenaga kebersihan kantor yang terbayar (kel. wonocolo)	12				12	3		3	3	3	12		100%									
				Jumlah tenaga keamanan kantor yang terbayar (kel. wonocolo)	12				12	3		3	3	3	12		100%									
				Jumlah pengelola keuangan dan barang yang terbayar (kel. wonocolo)	36				36	9		9	9	9	36		100%									
				Jumlah tenaga non ASN yang terbayar (kel. wonocolo)	60				60	15		15	15	15	60		100%									
			Pemeliharaan Barang Milik Daerah Penunjang Urusan Pemerintahan Daerah	Jumlah barang milik daerah penunjang urusan pemerintahan daerah yang dilakukan pemeliharaan (jenis)	jenis				Rp 2.589.818.370,70	3		Rp 310.121.800,00	3	Rp 310.121.800,00	3	Rp 144.876.848,00	3	Rp 495.734.514,00	12	Rp 1.260.854.962,00	48%					

No.	Sasaran	Kode	Urusan/Bidang Pemerintahan dan Program/Kegiatan/Subkegiatan	Indikator Kinerja Program (outcome) / Kegiatan (output) / Subkegiatan	Satuan	Target RPJMD Kabupaten pada Tahun 2021 (Akhir Periode RPJMD)		Realisasi Kinerja RPJMD sampai dengan RKPD tahun lalu (n-2)	Target Kinerja dan Anggaran RKPD Tahun Berjalan (2021) yang Dievaluasi		Realisasi Kinerja Pada Triwulan								Realisasi Capaian Kinerja dan Anggaran RKPD kabupaten yang Dievaluasi	Tingkat Capaian Kinerja dan Realisasi Anggaran RKPD yang dievaluasi	Realisasi Kinerja dan Anggaran RPJMD s/d Tahun 2021	Tingkat Capaian Kinerja dan Realisasi Anggaran RPJMD s/d Tahun 2021	Unit PD Penganggung Jawab		
						K	Rp.		K	Rp.	I		II		III		IV								
						K	Rp.		K	Rp.	K	Rp.	K	Rp.	K	Rp.	K	Rp.						K	Rp.
			Penyediaan Jasa Pemeliharaan, Biaya Pemeliharaan dan Pajak Kendaraan Perorangan Dinas atau Kendaraan Dinas Jabatan	Jumlah kendaraan dinas/operasional yang dipelihara (Kel. Beban)	3				Rp 32.500.000,00	1	Rp 4.977.800,00	1	Rp 4.977.800,00	1	Rp 5.913.500,00	0	Rp 16.000.600,00	3	Rp 31.869.700,00	100%	98%				
			Penyediaan Jasa Pemeliharaan, Biaya Pemeliharaan, Pajak, dan Perizinan Kendaraan Dinas Operasional atau Lapangan	Jumlah STNK kendaraan dinas yang lunas pajaknya (Kel. Beban)	11					2	0	4	4	10						90%					
			Penyediaan Jasa Pemeliharaan, Biaya Pemeliharaan, Pajak, dan Perizinan Kendaraan Dinas Operasional atau Lapangan	Jenis kendaraan dinas/operasional yang dipelihara (Kecamatan)	6				Rp 237.643.370,70	5	Rp 50.280.000,00	1	Rp 50.280.000,00	0	Rp 45.295.348,00	0	Rp 68.721.414,00	6	Rp 214.576.762,00	100%	90%				
			Penyediaan Jasa Pemeliharaan, Biaya Pemeliharaan, Pajak, dan Perizinan Kendaraan Dinas Operasional atau Lapangan	Jumlah STNK kendaraan dinas yang lunas pajaknya (Kecamatan)	16					0	2	6	7	15						93%					
			Penyediaan Jasa Pemeliharaan, Biaya Pemeliharaan, Pajak, dan Perizinan Kendaraan Dinas Operasional atau Lapangan	Jenis kendaraan dinas/operasional yang dipelihara	3					0	1	1	1	3						100%					

No.	Sasaran	Kode	Urusan/Bidang Urusan Pemerintahan dan Program/Kegiatan/Subkegiatan	Indikator Kinerja Program (outcome) / Kegiatan (output) / Subkegiatan	Satuan	Target RPJMD Kabupaten pada Tahun 2021 (Akhir Periode RPJMD)		Realisasi Kinerja RPJMD sampai dengan RKPD tahun lalu (n-2)	Target Kinerja dan Anggaran RKPD Tahun Berjalan (2021) yang Dievaluasi		Realisasi Kinerja Pada Triwulan								Realisasi Capaian Kinerja dan Anggaran RKPD kabupaten yang Dievaluasi	Tingkat Capaian Kinerja dan Realisasi Anggaran RKPD yang dievaluasi	Realisasi Kinerja dan Anggaran RPJMD s/d Tahun 2021	Tingkat Capaian Kinerja dan Realisasi Anggaran RPJMD s/d Tahun 2021	Unit PD Penganggung Jawab				
						K			Rp.		K		Rp.		I		II							III		IV	
						K	Rp.		K	Rp.	K	Rp.	K	Rp.	K	Rp.	K	Rp.						K	Rp.	K	Rp.
				Jumlah STNK kendaraan dinas yang lunas pajaknya (Kel. Ngelom)	5			5	1	2	2	0	5	100%													
				Jenis kendaraan dinas/operasional yang dipelihara (Kel. Sepanjang)	3			3	2	1	0	0	3	100%													
				Jumlah STNK kendaraan dinas yang lunas pajaknya (Kel. Sepanjang)	8			8	0	0	1	7	8	100%													
				Jenis kendaraan dinas/operasional yang dipelihara (Kel. Taman))	2			2	0	1	1	0	2	100%													
				Jumlah STNK kendaraan dinas yang lunas pajaknya (Kel. Taman)	4			4	1	0	2	0	3	75%													
				Jenis kendaraan dinas/operasional yang dipelihara (Kel. Wonocolo)	2			2	1	1	0	0	2	100%													

No.	Sasaran	Kode	Urusan/Bidang Urusan Pemerintahan dan Program/Kegiatan/Subkegiatan	Indikator Kinerja Program (outcome) / Kegiatan (output) / Subkegiatan	Satuan	Target RPJMD Kabupaten pada Tahun 2021 (Akhir Periode RPJMD)		Realisasi Kinerja RPJMD sampai dengan RKPD tahun lalu (n-2)	Target Kinerja dan Anggaran RKPD Tahun Berjalan (2021) yang Dievaluasi		Realisasi Kinerja pada Triwulan								Realisasi Capaian Kinerja dan Anggaran RKPD kabupaten yang Dievaluasi	Tingkat Capaian Kinerja dan Realisasi Anggaran RKPD yang dievaluasi	Realisasi Kinerja dan Anggaran RPJMD s/d Tahun 2021	Tingkat Capaian Kinerja dan Realisasi Anggaran RPJMD s/d Tahun 2021	Unit PD Penganggung Jawab		
						K	Rp.		K	Rp.	I		II		III		IV								
						K	Rp.		K	Rp.	K	Rp.	K	Rp.	K	Rp.	K	Rp.						K	Rp.
				Jumlah STNK kendaraan dinas yang lunas pajaknya (Kel. Wonocolo)	5				5		1	2	2	0	5			100%							
			Pemeliharaan Peralatan dan Mesin Lainnya	Jumlah peralatan dan mesin lainnya yang dipelihara (Kel. Kalijaten)	3			Rp 56.000.000,00	3	Rp 8.520.000,00	1	Rp 8.520.000,00	1	Rp 9.750.000,00	0	Rp 25.580.000,00	Rp 52.370.000,00	100%	93%						
				Jumlah Peralatan dan mesin lainnya yang dipelihara (Kel. Ketegan)	4				4		3	0	0	1	4			100%							
				Jumlah peralatan dan mesin lainnya yang dipelihara (Kel. Ngelom)	3				3		0	1	0	2	3			100%							
				Jumlah peralatan dan mesin lainnya yang dipelihara (Kel. Sepanjang)	3				3		3	0	0	0	3			100%							
				Jumlah peralatan dan mesin lainnya yang dipelihara (Kel. Wonocolo)	1				1		0	0	0	1	1			100%							

No.	Sasaran	Kode	Urusan/Bidang Urusan Pemerintahan dan Program/Kegiatan/Subkegiatan	Indikator Kinerja Program (outcome) / Kegiatan (output) / Subkegiatan	Satuan	Target RPJMD Kabupaten pada Tahun 2021 (Akhir Periode RPJMD)		Realisasi Capaian Kinerja RPJMD sampai dengan RKPD tahun lalu (n-2)	Target Kinerja dan Anggaran RKPD Tahun Berjalan (2021) yang Dievaluasi	Realisasi Kinerja Pada Triwulan								Realisasi Capaian Kinerja dan Anggaran RKPD kabupaten yang Dievaluasi	Tingkat Capaian Kinerja dan Realisasi Anggaran RKPD yang dievaluasi	Realisasi Kinerja dan Anggaran RPJMD s/d Tahun 2021	Tingkat Capaian Kinerja dan Realisasi Anggaran RPJMD s/d Tahun 2021	Unit PD Penganggung Jawab					
						K				Rp.		I		II		III							IV				
						K	Rp.			K	Rp.	K	Rp.	K	Rp.	K	Rp.						K	Rp.	K	Rp.	
			Pemeliharaan/Rehabilitasi Gedung Kantor dan Bangunan Lainnya	Jumlah gedung/kantor/rumah dinas/jabatan yang dipelihara/rehabilitasi (Kel. Ketegan)	2				Rp 2.192.675.000,00	0		Rp 242.080.000,00	1		Rp 242.080.000,00	0		Rp 78.936.000,00	1		Rp 371.882.000,00	2		Rp 934.978.000,00	100%	42%	
				Jumlah gedung/kantor/rumah dinas/jabatan yang dipelihara/rehabilitasi (Kecamatan)	2				0		1			0		1						2			100%		
				Jumlah gedung/kantor/rumah dinas/jabatan yang dipelihara/rehabilitasi (Kel. Kalijaten)	2				0		1			0		1						2			100%		
				Jumlah gedung/kantor/rumah dinas/jabatan yang dipelihara/rehabilitasi (Kel. Sepanjang)	1				1		0			0		0						1			100%		
				Jumlah gedung/kantor/rumah dinas/jabatan yang dipelihara/rehabilitasi (Kel. Taman)	4				1		1			0		1						3			75%		

No.	Sasaran	Kode	Urusan/Bidang Urusan Pemerintah dan Program/Kegiatan/ Subkegiatan	Indikator Kinerja Program (outcome) / Kegiatan (output) / Subkegiatan	Satuan	Target RPJMD Kabupaten pada Tahun 2021 (Akhir Periode RPJMD)		Realisasi Capaian Kinerja RPJMD sampai dengan RPKD tahun lalu (n-2)	Target Kinerja dan Anggaran RPKD Tahun Berjalan (2021) yang Dievaluasi	Realisasi Kinerja Pada Triwulan								Realisasi Capaian Kinerja dan Anggaran RPKD kabupaten yang Dievaluasi	Tingkat Capaian Kinerja dan Realisasi Anggaran RPKD yang dievaluasi	Realisasi Kinerja dan Anggaran RPJMD s/d Tahun 2021	Tingkat Capaian Kinerja dan Realisasi Anggaran RPJMD s/d Tahun 2021	Unit PD Penganggung Jawab				
						K				Rp.		I		II		III							IV			
						K	Rp.			K	Rp.	K	Rp.	K	Rp.	K	Rp.						K	Rp.	K	Rp.
	Kecamatan Tampan		PROGRAM PENYELENGGARAAN PEMERINTAHAN DAN PELAYANAN PUBLIK	Prosentase Pelayanan Administrasi Terpadu Kecamatan (PATEN) sesuai SP dan SOP	%	100	Rp 2.439.589,00,30	K	Rp. 481.052,900,00	25	25	25	25	25	25	10	Rp 78.200,00	100	88	%						
				prosentase rekomendasi hasil koordinasi yang ditindaklanjuti bidang : Pemerintahan, Kesejahteraan Sosial, Pembangunan lingkungan, dan Perekonomian	%	100				25	25	25		25		10					100					
				Persentase desa yang sudah mengisi pemutakhiran data Indeks Desa Membangun (IDM)	%	100				0	0	0		100		10					100					
				Prosentase desa yang menyusun dokumen perencanaan, penganggaran dan pelaporan sesuai	%	100				25	25	25		25		10					100					

No.	Sasaran	Kode	Usuran/Bidang Urusan Pemerintahan dan Program/Kegiatan/Subkegiatan	Indikator Kinerja Program (outcome) / Kegiatan (output) / Subkegiatan	Satuan	Target RPJMD Kabupaten pada Tahun 2021 (Akhir Periode RPJMD)		Realisasi Kinerja RPJMD sampai dengan RKPD tahun lalu (n-2)	Target Kinerja dan Anggaran RKPD Tahun Berjalan (2021) yang Dievaluasi	Realisasi Kinerja Pada Triwulan								Realisasi Capaian Kinerja dan Anggaran RKPD kabupaten yang Dievaluasi	Tingkat Capaian Kinerja dan Realisasi Anggaran RKPD yang dievaluasi	Realisasi Kinerja dan Anggaran RPJMD s/d Tahun 2021	Tingkat Capaian Kinerja dan Realisasi Anggaran RPJMD s/d Tahun 2021	Unit PD Penganggung Jawab					
						K				I		II		III		IV											
						K	Rp.			K	Rp.	K	Rp.	K	Rp.	K	Rp.						K	Rp.			
			Pelaksanaan Urusan Pemerintahan yang terkait dengan Nonperizinan	yang telah diberi saran teknis Prosentase movev bidang pemerintahan yang telah disusun laporanya	100				Rp 4.275.000,00	50	Rp 2.850.000,00	0	Rp 2.850.000,00	0	Rp 0,00	50	Rp 0,00	100	Rp 5.700.000,00	100	133%						
			Pelaksanaan Urusan Pemerintahan yang terkait dengan Kewenangan Lain yang Dilimpahkan	a. Prosentase desa yang telah mengikuti pembinaan tentang lingkungan hidup dan penanganan sampah domestik b. jumlah kader lingkungan hidup c. Prosentase usaha ekonomi masyarakat yang telah mengikuti pembinaan d. Prosentase pedagang kaki lima yang telah mengikuti pembinaan	100 24 100 100				Rp 1.759.732.500,00	25	Rp 378.227.900,00	25	Rp 370.227.900,00	25	Rp 378.434.500,00	25	Rp 436.627.900,00	100	Rp 1.555.518.200,00	100	88%						

No.	Sasaran	Kode	Urusan/Bidang Urusan Pemerintahan dan Program/Kegiatan/Subkegiatan	Indikator Kinerja Program (outcome) / Kegiatan (output) / Subkegiatan	Satuan	Target RPJMD Kabupaten pada Tahun 2021 (Akhir Periode RPJMD)		Realisasi Capaian Kinerja RPJMD sampai dengan RKPD tahun lalu (n-2)	Target Kinerja dan Anggaran RKPD Tahun Berjalan (2021) yang Dievaluasi		Realisasi Kinerja Pada Triwulan								Realisasi Capaian Kinerja dan Anggaran RKPD kabupaten yang Dievaluasi	Tingkat Capaian Kinerja dan Realisasi Anggaran RKPD yang dievaluasi	Realisasi Kinerja dan Anggaran RPJMD s/d Tahun 2021	Tingkat Capaian Kinerja dan Realisasi Anggaran RPJMD s/d Tahun 2021	Unit PD Pengung Jawab			
						K	Rp.		K	Rp.	I		II		III		IV									
						K	Rp.		K	Rp.	K	Rp.	K	Rp.	K	Rp.	K	Rp.						K	Rp.	
				e. Prosentase SIUP usaha mikro yang diterbitkan	100				100	25	25	25	25	100	100%											
				f. Prosentase TDP usaha mikro yang diterbitkan	100				100	25	25	25	25	100	100%											
Rata-Rata Capaian Kinerja yang Dievaluasi (%)																100%										
Predikat Kinerja yang Dievaluasi																ST										
Meningkatkan Kualitas Pelayanan Administrasi Terpadu Kecamatan Taman			KECAMATAN																							Kecamatan Taman
			PROGRAM PEMBERDAYAAN MASYARAKAT DESA DAN KELURAHAN	Tingkat kepuasan masyarakat terhadap penyelenggaraan pemerintahan kelurahan	nilai				100	Rp 4.615.005,475,11	25	Rp 354.443,875,00	25	Rp 354.443,875,00	25	Rp 1.227.246.600,00	25	Rp 1.338.475.000,00	100	Rp 3.274.600,00	100%	70%				
			Koordinasi Kegiatan	Jumlah pemberdayaan masyarakat	kegiatan				2	Rp 18.971.569,10	0	Rp 0,00	0	Rp 0,00	0	Rp 0,00	2	Rp 18.816.000,00	2	Rp 18.816.000,00	100%	99%				



No.	Sasaran	Kode	Urusan/Bidang Urusan Pemerintahan dan Program/Kegiatan/Subkegiatan	Indikator Kinerja Program (outcome) / Kegiatan (output) / Subkegiatan	Satuan	Target RPJMD Kabupaten pada Tahun 2021 (Akhir Periode RPJMD)		Realisasi Capaian Kinerja RPJMD sampai dengan RKPD tahun lalu (n-2)		Target Kinerja dan Anggaran RKPD Tahun Berjalan (2021) yang Dievaluasi	Realisasi Kinerja Pada Triwulan								Realisasi Capaian Kinerja dan Anggaran RKPD kabupaten yang Dievaluasi	Tingkat Capaian Kinerja dan Realisasi Anggaran RKPD yang dievaluasi	Realisasi Kinerja dan Anggaran RPJMD s/d Tahun 2021	Tingkat Capaian Kinerja dan Realisasi Anggaran RPJMD s/d Tahun 2021	Unit PD Penganggung Jawab	
						Target		Realisasi			I		II		III		IV							
						K	Rp.	K	Rp.		K	Rp.	K	Rp.	K	Rp.	K	Rp.						K
				a. Jumlah sarana dan prasarana yang dibangun atau diadakan (Kelurahan Kalijaten)	1					1	0	0	1	0	1	100%								
				a. Jumlah sarana dan prasarana yang dibangun atau diadakan (Kelurahan Ngelom)	2					2	0	1	0	1	2	100%								
				a. Jumlah sarana dan prasarana yang dibangun atau diadakan (Kelurahan Geluran)	1					1	0	0	1	0	1	100%								
				a. Jumlah sarana dan prasarana yang dibangun atau diadakan (Kelurahan Wonocolo)	1					1	0	0	0	1	1	100%								
				b. Jumlah sarana dan prasarana yang dipelihara (Kelurahan Bebekan)	1					1	0	1	0	0	1	100%								

No.	Sasaran	Kode	Urusan/Bidang Urusan Pemerintahan dan Program/Kegiatan/Subkegiatan	Indikator Kinerja Program (outcome) / Kegiatan (output) / Subkegiatan	Satuan	Target RPJMD Kabupaten pada Tahun 2021 (Akhir Periode RPJMD)		Realisasi Kinerja RPJMD sampai dengan RKPD tahun lalu (n-2)	Target Kinerja dan Anggaran RKPD Tahun Berjalan (2021) yang Dievaluasi	Realisasi Kinerja Pada Triwulan								Realisasi Capaian Kinerja dan Anggaran RKPD kabupaten yang Dievaluasi	Tingkat Capaian Kinerja dan Realisasi Anggaran RKPD yang dievaluasi	Realisasi Kinerja dan Anggaran RPJMD s/d Tahun 2021	Tingkat Capaian Kinerja dan Realisasi Anggaran RPJMD s/d Tahun 2021	Unit PD Penganggung Jawab		
						K				I		II		III		IV								
						K	Rp.			K	Rp.	K	Rp.	K	Rp.	K	Rp.						K	Rp.
				b. Jumlah sarana dan prasarana yang dipelihara (Kelurahan Geluran)	1				1	0	1	0		0		1		100%						
				b. Jumlah sarana dan prasarana yang dipelihara (Kelurahan Wonocolo)	2				2	0	0	0		2		2		100%						
			Pemberdayaan Masyarakat di Kelurahan	1. Jumlah lembaga/kelompok masyarakat yang dibangun (Kel. Bebekan)	4		Rp 3.303.579.094,61		4	1	Rp 120.310.000,00	1	Rp 120.310.000,00	1	Rp 1.006.131.600,00	1	Rp 948.909.000,00	4	Rp 2.195.660.600,00	100%	66%			
				1. jumlah lembaga / kelompok masyarakat yang dibangun (Kel. Geluran)	4				4	1	1	1		1		4		100%						
				1. jumlah lembaga / kelompok masyarakat yang dibangun (Kel. Kalijaten)	4				4	1	1	1		1		4		100%						
				1. jumlah lembaga / kelompok masyarakat yang dibangun (Kel. Ketegan)	4				4	1	1	1		1		4		100%						



No.	Sasaran	Kode	Urusan/Bidang Urusan Pemerintahan dan Program/Kegiatan/ Subkegiatan	Indikator Kinerja Program (outcome) / Kegiatan (output) / Subkegiatan	Satuan	Target RPJMD Kabupaten pada Tahun 2021 (Akhir Periode RPJMD)		Realisasi Capaian Kinerja RPJMD sampai dengan RKPD tahun lalu (n-2)	Target Kinerja dan Anggaran RKPD Tahun Berjalan (2021) yang Dievaluasi		Realisasi Kinerja Pada Triwulan								Realisasi Capaian Kinerja dan Anggaran RKPD kabupaten yang Dievaluasi	Tingkat Capaian Kinerja dan Realisasi Anggaran RKPD yang dievaluasi	Realisasi Kinerja dan Anggaran RPJMD s/d Tahun 2021	Tingkat Capaian Kinerja dan Realisasi Anggaran RPJMD s/d Tahun 2021	Unit PD Penganggung Jawab	
						K			Rp.		I		II		III		IV							
						K	Rp.		K	Rp.	K	Rp.	K	Rp.	K	Rp.	K	Rp.						K
				1. jumlah lembaga / kelompok masyarakat yang dibina (Kel. Ngelom)	4			4	1	1	1	1	4	100%										
				1. jumlah lembaga / kelompok masyarakat yang dibina (Kel. Sepanjang)	4			4	1	1	1	1	4	100%										
				1. jumlah lembaga / kelompok masyarakat yang dibina (Kel. Taman)	4			4	1	1	1	1	4	100%										
				1. jumlah lembaga / kelompok masyarakat yang dibina (Kel. Wonocolo)	4			4	1	1	1	1	4	100%										
				2. Jumlah pelatihan masyarakat yang dilaksanakan (Kelurahan Bebekan)	3			3	0	0	0	3	3	100%										
				2. jumlah pelatihan masyarakat yang dilaksanakan (Kelurahan Geluran)	1			1	0	0	1	0	1	0	100%									

No.	Sasaran	Kode	Usuran/Bidang Urusan Pemerintahan dan Program/Kegiatan/Subkegiatan	Indikator Kinerja Program (outcome) / Kegiatan (output) / Subkegiatan	Satuan	Target RPJMD Kabupaten pada Tahun 2021 (Akhir Periode RPJMD)		Realisasi Capaian Kinerja RPJMD sampai dengan RKPD tahun lalu (n-2)	Target Kinerja dan Anggaran RKPD Tahun Berjalan (2021) yang Dievaluasi	Realisasi Kinerja Pada Triwulan								Realisasi Capaian Kinerja dan Anggaran RKPD kabupaten yang Dievaluasi	Tingkat Capaian Kinerja dan Realisasi Anggaran RKPD yang dievaluasi	Realisasi Kinerja dan Anggaran RPJMD s/d Tahun 2021	Tingkat Capaian Kinerja dan Realisasi Anggaran RPJMD s/d Tahun 2021	Unit PD Penganggung Jawab				
						K				Rp.		I		II		III							IV			
						K	Rp.			K	Rp.	K	Rp.	K	Rp.	K	Rp.						K	Rp.	K	Rp.
				2. jumlah pelatihan masyarakat yang dilaksanakan (Kelurahan Kalijaten)	-				-	0	0	0	0	0	0	0	0	0	0	0	0	0	0	0	0	
				2. jumlah pelatihan masyarakat yang dilaksanakan (Kelurahan Ketegan)	-				-	0	0	0	0	0	0	0	0	0	0	0	0	0	0	0	0	
				2. jumlah pelatihan masyarakat yang dilaksanakan (Kelurahan Ngelom)	1				1	0	0	0	0	1	1	1	1	1	1	1	1	1	1	1	1	
				2. jumlah pelatihan masyarakat yang dilaksanakan (Kelurahan Sepanjang)	3				3	0	0	3	0	0	3	0	3	3	3	3	3	3	3	3	3	
				2. jumlah pelatihan masyarakat yang dilaksanakan (Kelurahan Taman)	3				3	0	1	2	0	0	3	0	3	3	3	3	3	3	3	3	3	
				2. Jumlah Pelatihan masyarakat yang dilaksanakan (Kelurahan Wonocolo)	1				1	0	0	1	0	0	1	0	1	1	1	1	1	1	1	1	1	

No.	Sasaran	Kode	Urusan/Bidang Urusan Pemerintahan dan Program/Kegiatan/Subkegiatan	Indikator Kinerja Program (outcome) / Kegiatan (output) / Subkegiatan	Satuan	Target RPJMD Kabupaten pada Tahun 2021 (Akhir Periode RPJMD)		Realisasi Kinerja RPJMD sampai dengan RPKD tahun lalu (n-2)	Target Kinerja dan Anggaran RPKD Tahun Berjalan (2021) yang Dievaluasi	Realisasi Kinerja Pada Triwulan								Realisasi Kinerja dan Anggaran RPKD kabupaten yang Dievaluasi	Tingkat Capaian Kinerja dan Realisasi Anggaran RPKD yang dievaluasi	Realisasi Kinerja dan Anggaran RPJMD s/d Tahun 2021	Tingkat Capaian Kinerja dan Realisasi Anggaran RPKD s/d Tahun 2021	Unit PD Penganggung Jawab					
						K				I		II		III		IV											
						K	Rp.			K	Rp.	K	Rp.	K	Rp.	K	Rp.						K	Rp.			
			Koordinasi Upaya Penyelenggaraan Ketenteraman dan Ketertiban Umum	Prosentase rekomendasi hasil koordinasi bidang ketenteraman dan ketertiban umum yang ditinjaulanjuti prosentase lembaga sosial, agama, dan kemasayarakatan yang dibina	%				K	Rp.	K	Rp.	K	Rp.	K	Rp.	K	Rp.	K	Rp.	K	Rp.	K	Rp.			
			Sinergitas dengan Kepolisian Negara Republik Indonesia, Tentara Nasional Indonesia dan Instansi Vertikal di Wilayah Kecamatan	Prosentase rekomendasi hasil koordinasi bidang ketentraman dan ketertiban umum yang ditinjaulanjuti	%				K	Rp.	K	Rp.	K	Rp.	K	Rp.	K	Rp.	K	Rp.	K	Rp.	K	Rp.			
			Koordinasi Penerapan dan Penegakan Peraturan Daerah dan Peraturan Kepala Daerah	persentase temuan pelanggaran perda, perkada dan konflik yang ditangani	%				K	Rp.	K	Rp.	K	Rp.	K	Rp.	K	Rp.	K	Rp.	K	Rp.	K	Rp.			
									K	Rp.	K	Rp.	K	Rp.	K	Rp.	K	Rp.	K	Rp.	K	Rp.	K	Rp.			

No.	Sasaran	Kode	Urusan/Bidang Urusan Pemerintahan dan Program/Kegiatan/Subkegiatan	Indikator Kinerja Program (outcome) / Kegiatan (output) / Subkegiatan	Satuan	Target RPJMD Kabupaten pada Tahun 2021 (Akhir Periode RPJMD)		Realisasi Kinerja RPJMD sampai dengan RKPD tahun lalu (n-2)	Target Kinerja dan Anggaran RKPD Tahun Berjalan (2021) yang Dievaluasi	Realisasi Kinerja Pada Triwulan								Realisasi Capaian Kinerja dan Anggaran RKPD kabupaten yang Dievaluasi	Tingkat Capaian Kinerja dan Realisasi Anggaran RKPD yang dievaluasi	Realisasi Kinerja dan Anggaran RPJMD s/d Tahun 2021	Tingkat Capaian Kinerja dan Realisasi Anggaran RPJMD s/d Tahun 2021	Unit PD Penganggung Jawab				
						K				I		II		III		IV										
						K	Rp.			K	Rp.	K	Rp.	K	Rp.	K	Rp.						K	Rp.		
			Koordinasi /Sinergi Dengan Perangkat Daerah yang Tugas dan Fungsinya di Bidang Penegakan Peraturan Perundang-Undangan dan/atau Kepolisian Negara Republik Indonesia	Persentase temuan konflik sosial yang ditangani	100			Rp 160.655.687,50	100	25	Rp 0,00	25	Rp 0,00	25	Rp 38.340.000,00	25	Rp 65.210.000,00	10	Rp 103.550.000,00	10	0	%	64%			
			Koordinasi Upaya Penyelenggaraan Ketentraman dan Ketertiban Umum	Persentase temuan pelanggaran perda yang ditangani	100				100	25		25		25			10	0		10	0	%				
			Koordinasi Upaya Penyelenggaraan Ketentraman dan Ketertiban Umum	Prosentase rekomendasi hasil koordinasi bidang ketentraman dan ketertiban umum yang ditinjau/ikuti prosentase lembaga sosial, agama, dan masyarakatan yang dibina	%			Rp 10.875.000,00	100	25	Rp 2.375.000,00	25	Rp 2.375.000,00	25	Rp 0,00	0	Rp 0,00	75	Rp 4.750.000,00	75	0	%	43%			
			Harmonisasi Hubungan dengan Tokoh Agama dan Tokoh Masyarakat	Prosentase lembaga sosial, agama dan masyarakatan yang telah mengikuti	%				100	25		75		0			10	0		10	0	%	43%			
			Harmonisasi Hubungan dengan Tokoh Agama dan Tokoh Masyarakat	Persentase lembaga sosial, agama dan masyarakatan yang telah mengikuti	100			Rp 10.875.000,00	100	25	Rp 2.375.000,00	75	Rp 2.375.000,00	0	Rp 0,00	0	Rp 0,00	10	Rp 4.750.000,00	10	0	%	43%			

No.	Sasaran	Kode	Urusan/Bidang Pemerintahan dan Program/Kegiatan/ Subkegiatan	Indikator Kinerja Program (outcome) / Kegiatan (output) / Subkegiatan	Satuan	Target RPJMD Kabupaten pada Tahun 2021 (Akhir Periode RPJMD)		Realisasi Capaian Kinerja RPJMD sampai dengan RKPD tahun lalu (n-2)	Target Kinerja dan Anggaran RKPD Tahun Berjalan (2021) yang Dievaluasi		Realisasi Kinerja pada Triwulan								Realisasi Capaian Kinerja dan Anggaran RKPD kabupaten yang Dievaluasi		Tingkat Capaian Kinerja dan Realisasi Anggaran RKPD yang dievaluasi		Realisasi Kinerja dan Anggaran RPJMD s/d Tahun 2021		Tingkat Capaian Kinerja dan Realisasi Anggaran RPJMD s/d Tahun 2021	Unit PD Penganggung Jawab							
						K	Rp.		K	Rp.	I		II		III		IV		K	Rp.	K	Rp.	K	Rp.			K	Rp.					
											K	Rp.	K	Rp.	K	Rp.	K	Rp.	K	Rp.	K	Rp.	K	Rp.			K	Rp.	K	Rp.			
			Fasilitasi, Rekomendasi dan Koordinasi Pembinaan dan Pengawasan Pemerintahan Desa	Prosentase desa yang menyusun dokumen perencanaan, penganggaran dan pelaporan sesuai dengan ketentuan dan tepat waktu	%				100	Rp 15.470.000,00	25	Rp 5.820.000,00	25	Rp 5.820.000,00	25	Rp 4.180.000,00	25	Rp 4.845.000,00	10	Rp 20.665.000,00	10	133	0										
			Fasilitasi Administrasi Tata Pemerintahan Desa	Prosentase APBDesa yang telah dilakukan evaluasi	100				100	Rp 4.180.000,00	0	Rp 0,00	0	Rp 0,00	10	Rp 4.180.000,00	0	Rp 0,00	10	Rp 4.180.000,00	10	100	0										
			Fasilitasi Pelaksanaan Tugas Kepala Desa dan Perangkat Desa	Prosentase desa yang mempunyai SDM berkompeten dalam penyusunan perencanaan, penganggaran dan pelaporan	100				100	Rp 11.290.000,00	50	Rp 5.820.000,00	0	Rp 5.820.000,00	0	Rp 0,00	0	Rp 4.845.000,00	50	Rp 16.485.000,00	50	146	0										
Rata-Rata Capaian Kinerja yang Dievaluasi (%)																		10	0														
Predikat Kinerja yang Dievaluasi																		ST															

No.	Sasaran	Kode	Urusan/Bidang Urusan Pemerintahan dan Program/Kegiatan/Subkegiatan	Indikator Kinerja Program (outcome) / Kegiatan (output) / Subkegiatan	Satuan	Target RPJMD Kabupaten pada Tahun 2021 (Akhir Periode RPJMD)		Realisasi Kinerja RPJMD sampai dengan RKPD tahun lalu (n-2)		Target Kinerja dan Anggaran RKPD Tahun Berjalan (2021) yang Dievaluasi		Realisasi Kinerja pada Triwulan								Realisasi Kinerja dan Anggaran RKPD kabupaten yang Dievaluasi	Tingkat Capaian Kinerja dan Realisasi Anggaran RKPD yang dievaluasi	Realisasi Kinerja dan Anggaran RPJMD s/d Tahun 2021	Tingkat Capaian Kinerja dan Realisasi Anggaran RPJMD s/d Tahun 2021	Unit PD Penganggung Jawab
						K	Rp.	K	Rp.	K	Rp.	I		II		III		IV						
												K	Rp.	K	Rp.	K	Rp.	K	Rp.					
			Penyediaan Peralatan dan Perlengkapan Kantor	Jumlah Peralatan dan perlengkapan kantor yang tersedia	1560					1560	Rp 85.849.234,44	390	Rp 20.814.638,00	390	Rp 20.814.638,00	390	Rp 21.722.360,00	390	Rp 21.552.384,00	1560	Rp 84.904.020,00	100%	98%	
			Penyediaan Peralatan Rumah Tangga	Jumlah peralatan rumah tangga yang tersedia	281					281	Rp 12.502.096,40	70	Rp 3.754.960,00	70	Rp 3.754.960,00	70	Rp 2.291.890,00	71	Rp 3.317.895,00	281	Rp 13.119.705,00	100%	104%	
			Penyediaan Bahan Logistik Kantor	Jumlah BBM yang disediakan	15333					15333	Rp 122.000.000,00	3833	Rp 28.749.000,00	3833	Rp 28.749.000,00	3833	Rp 32.332.000,00	2300	Rp 41.350.000,00	1379	Rp 131.180.000,00	89%	107%	
				Jumlah Logistik rumah tangga kantor yang tersedia	4					4		1		1		1		1		4		100%		
			Penyediaan Barang Cetak dan Penggandaan	Jumlah cetak penggandaan yang tersedia	10					10	Rp 34.035.457,50	1	Rp 8.221.506,00	3	Rp 8.221.506,00	3	Rp 8.535.153,00	2	Rp 8.694.876,00	9	Rp 33.673.041,00	90%	98%	
			Penyediaan Bahan Bacaan dan Peraturan Perundang-undangan	Jumlah buku bahan bacaan, peraturan perundang-undangan dan koran	60					60	Rp 5.071.410,00	15	Rp 782.617,00	15	Rp 782.617,00	15	Rp 720.000,00	15	Rp 2.170.400,00	60	Rp 4.455.634,00	100%	87%	

No.	Sasaran	Kode	Usuran/Bidang Urusan Pemerintahan dan Program/Kegiatan/Subkegiatan	Indikator Kinerja Program (outcome) / Kegiatan (output) / Subkegiatan	Satuan	Target RPJMD Kabupaten pada Tahun 2021 (Akhir Periode RPJMD)		Realisasi Kinerja RPJMD sampai dengan RKPD tahun lalu (n-2)	Target Kinerja dan Anggaran RKPD Tahun Berjalan (2021) yang Dievaluasi		Realisasi Kinerja pada Triwulan								Realisasi Capaian Kinerja dan Anggaran RKPD kabupaten yang Dievaluasi	Tingkat Capaian Kinerja dan Realisasi Anggaran RKPD yang dievaluasi	Realisasi Kinerja dan Anggaran RPJMD s/d Tahun 2021	Tingkat Capaian Kinerja dan Realisasi Anggaran RPJMD s/d Tahun 2021	Unit PD Penganggung Jawab			
						K			Rp.		I		II		III		IV									
						K	Rp.		K	Rp.	K	Rp.	K	Rp.	K	Rp.	K	Rp.						K	Rp.	
			Pengadaan Peralatan dan Mesin Lainnya	Jumlah peralatan dan perlengkapan gedung/kantor/rumah dinas/jabatan/yang diadakan	2		Rp 57.709.573,00		2	Rp 0,00	0	Rp 0,00	0	Rp 0,00	0	Rp 38.058.500,00	2	Rp 38.058.500,00	100%	65%						
			Penyediaan Jasa Penunjang Urusan Pemerintahan Daerah	Persentase terpenuhinya jasa penunjang perkantoran	%		Rp 731.622.900,00		80	Rp 115.807.934,00	20	Rp 115.807.934,00	20	Rp 165.462.137,00	20	Rp 245.086.101,00	80	Rp 642.164.106,00	100%	87%						
			Penyediaan Jasa Surat Menyurat	Jumlah surat masuk keluar yang dikelola	3000		Rp 37.150.000,00		3000	Rp 5.984.000,00	750	Rp 5.984.000,00	750	Rp 2.984.000,00	700	Rp 11.463.000,00	2950	Rp 26.415.000,00	98%	71%						
			Penyediaan Jasa Komunikasi, Sumber Daya Air dan Listrik	Rekening listrik, air, telepon, dan internet, yang terbayar	12		Rp 99.000.000,00		12	Rp 21.267.120,00	3	Rp 21.267.120,00	3	Rp 21.781.193,00	3	Rp 25.769.781,00	12	Rp 90.085.214,00	100%	90%						
			Penyediaan Jasa Pelayanan Umum Kantor	a. Jumlah tenaga kebersihan kantor yang terbayar b. Jumlah tenaga keamanan kantor yang terbayar	2 1		Rp 595.472.900,00		2 1	Rp 88.556.814,00	2 0	Rp 88.556.814,00	2 0	Rp 140.696.944,00	0 0	Rp 207.853.320,00	2	Rp 525.663.892,00	100%	88%						

No.	Sasaran	Kode	Urusan/Bidang Urusan Pemerintahan dan Program/Kegiatan/Subkegiatan	Indikator Kinerja Program (outcome) / Kegiatan (output) / Subkegiatan	Satuan	Target RPJMD Kabupaten pada Tahun 2021 (Akhir Periode RPJMD)		Realisasi Kinerja RPJMD sampai dengan RKPD tahun lalu (n-2)	Target Kinerja dan Anggaran RKPD Tahun Berjalan (2021) yang Dievaluasi	Realisasi Kinerja pada Triwulan								Realisasi Capaian Kinerja dan Anggaran RKPD kabupaten yang Dievaluasi	Tingkat Capaian Kinerja dan Realisasi Anggaran RKPD yang dievaluasi	Realisasi Kinerja dan Anggaran RPJMD s/d Tahun 2021	Tingkat Capaian Kinerja dan Realisasi Anggaran RPJMD s/d Tahun 2021	Unit PD Penganggung Jawab			
						K				I		II		III		IV									
						K	Rp.			K	Rp.	K	Rp.	K	Rp.	K	Rp.						K	Rp.	
				c. Jumlah pengelola keuangan dan barang yang terbayar	15				15	15	15	0	0	15			100%								
				d. Jumlah tenaga non ASN yang terbayar	22				22	22	22	0	0	22			100%								
			Pemeliharaan Barang Milik Daerah Penunjang Urusan Pemerintahan Daerah	Jumlah barang milik daerah penunjang urusan pemerintahan daerah yang dilakukan pemeliharaan	%			Rp 661.250.000,00	80	20	20	510.000,00	20	510.000,00	20	71.209.255,00	20	387.387.644,00	80	459.616.899,00	100%	69%			
			Penyediaan Jasa Pemeliharaan, Biaya Pemeliharaan, Pajak, dan Perizinan Kendaraan Dinas Operasional atau Lapangan	Jumlah kendaraan dinas/operasional yang dipelihara	4			Rp 50.000.000,00	4	1	3	510.000,00	0	5.474.255,00	0	29.560.644,00	4	36.054.899,00	100%	72%					
				Jumlah kendaraan dinas yang lunas pajaknya	4				4	1	0	3	3	0	4			100%							
				Jumlah bahan peralatan dan bahan pembersih kendaraan yang tersedia	5				5	1	2	2	2	0	5			100%							

No.	Sasaran	Kode	Urusan/Bidang Pemerintahan dan Program/Kegiatan/ Subkegiatan	Indikator Kinerja Program (outcome) / Kegiatan (output) / Subkegiatan	Satuan	Target RPJMD Kabupaten pada Tahun 2021 (Akhir Periode RPJMD)		Realisasi Kinerja RPJMD sampai dengan RPKD tahun lalu (n-2)	Target Kinerja dan Anggaran RPKD Tahun Berjalan (2021) yang Dievaluasi		Realisasi Kinerja pada Triwulan								Realisasi Kinerja dan Anggaran RPKD kabupaten yang Dievaluasi		Tingkat Capaian Kinerja dan Realisasi Anggaran RPKD yang dievaluasi		Realisasi Kinerja dan Anggaran RPJMD s/d Tahun 2021		Tingkat Capaian Kinerja dan Realisasi Anggaran RPKD s/d Tahun 2021	Unit PD Penganggung Jawab																						
						K	Rp.		K	Rp.	I		II		III		IV		K	Rp.	K	Rp.	K	Rp.			K	Rp.																				
											K	Rp.	K	Rp.	K	Rp.	K	Rp.	K	Rp.	K	Rp.	K	Rp.			K	Rp.	K	Rp.																		
			Pemeliharaan Mebel	Jumlah mebeleur yang dipelihara	3				3	Rp 7.000.000,00	0	Rp 0,00	0	Rp 0,00	3	Rp 7.000.000,00	0	Rp 0,00	3	Rp 7.000.000,00	100	100																										
			Pemeliharaan Peralatan dan Mesin Lainnya	Jumlah peralatan dan mesin lainnya yang dipelihara	7				7	Rp 46.000.000,00	0	Rp 0,00	2	Rp 0,00	3	Rp 21.640.000,00		Rp 15.760.000,00	7	Rp 37.400.000,00	100	81																										
			Pemeliharaan/Rehabilitasi Gedung Kantor dan Bangunan Lainnya	Jumlah luas gedung/kantor/rumah dinas/jabatan yang dipelihara/rehabilitasi	1200				1200	Rp 558.250.000,00	0	Rp 0,00	1000	Rp 0,00	0	Rp 37.095.000,00	200	Rp 342.067.000,00	1200	Rp 379.162.000,00	100	67																										
Rata-Rata Capaian Kinerja yang Dievaluasi (%)																				100																												
Predikat Kinerja yang Dievaluasi																				ST																												
			KECAMATAN																																													
			PROGRAM PENYELENGGARAAN PEMERINTAHAN DAN PELAYANAN PUBLIK	a. Prosentase Pelayanan Administrasi Terpadu Kecamatan (PATEN) sesuai SP dan SOP	%				85	Rp 2.393.978,583,25	20	Rp 102.352,212,00	20	Rp 102.352,212,00	20	Rp 376.015,683,00	20	Rp 1.037.532.937,00	80	Rp 1.618.253.044,00	94	67																										
				b. Prosentase rekomendasi hasil koordinasi yang ditindaklanjuti bidang :	%				85		20		20		20				80		94																											

No.	Sasaran	Kode	Urusan/Bidang Urusan Pemerintahan dan Program/Kegiatan/Subkegiatan	Indikator Kinerja Program (outcome) / Kegiatan (output) / Subkegiatan	Satuan	Target RPJMD Kabupaten pada Tahun 2021 (Akhir Periode RPJMD)		Realisasi Kinerja RPJMD sampai dengan RPKD tahun lalu (n-2)	Target Kinerja dan Anggaran RPKD Tahun Berjalan (2021) yang Dievaluasi		Realisasi Kinerja Pada Triwulan								Realisasi Capaian Kinerja dan Anggaran RPKD kabupaten yang Dievaluasi	Tingkat Capaian Kinerja dan Realisasi Anggaran RPKD yang dievaluasi	Realisasi Kinerja dan Anggaran RPJMD s/d Tahun 2021	Tingkat Capaian Kinerja dan Realisasi Anggaran RPKD s/d Tahun 2021	Unit PD Penganggung Jawab								
						K			Rp.		I		II		III		IV							K		Rp.		K		Rp.	
						K	Rp.		K	Rp.	K	Rp.	K	Rp.	K	Rp.	K	Rp.						K	Rp.	K	Rp.	K	Rp.	K	Rp.
			Penyelenggaraan Urusan Pemerintahan yang tidak Dilaksanakan oleh Unit Kerja Perangkat Daerah yang Ada di Kecamatan	a. Prosentase Pelayanan Administrasi Terpadu Kecamatan (PATEN) sesuai SP dan SOP	%				85	Rp 50.446.480,00	20	Rp 0,00	20	Rp 0,00	20	Rp 4.948.240,00	20	Rp 44.998.240,00	80	Rp 49.946.480,00	94	99%									
			Peningkatan Efektifitas Pelaksanaan Pelayanan kepada Masyarakat di Wilayah Kecamatan	Jumlah dokumen SKM yang disusun	0				0	Rp 50.446.480,00	0	Rp 0,00	0	Rp 0,00	0	Rp 4.948.240,00	0	Rp 44.998.240,00	0	Rp 49.946.480,00	0	99%									
				Jumlah peserta sosialisasi Pelayanan Umum	100				100		0		0		50		50		100		100										
				Prosentase administrasi kependudukan yang diproses	85				85		0		0		45		40		85		100										
				Prosentase pelayanan umum yang telah diselesaikan	85				85		0		0		45		40		85		100										
			Pelaksanaan Urusan Pemerintahan yang Dilimpahkan kepada Camat	Prosentase pelaksanaan urusan yang dilimpahkan kepada Camat	%				85	Rp 1.871.434.168,65	10	Rp 99.739.712,00	20	Rp 99.739.712,00	20	Rp 279.189.845,00	30	Rp 689.802.007,00	80	Rp 1.168.471.276,00	94	62%									

No.	Sasaran	Kode	Urusan/Bidang Pemerintahan dan Program/Kegiatan/Subkegiatan	Indikator Kinerja Program (outcome) / Kegiatan (output) / Subkegiatan	Satuan	Target RPJMD Kabupaten pada Tahun 2021 (Akhir Periode RPJMD)		Realisasi Kinerja RPJMD sampai dengan RKPD tahun lalu (n-2)	Target Kinerja dan Anggaran RKPD Tahun Berjalan (2021) yang Dievaluasi	Realisasi Kinerja Pada Triwulan								Realisasi Capaian Kinerja dan Anggaran RKPD kabupaten yang Dievaluasi	Tingkat Capaian Kinerja dan Realisasi Anggaran RKPD yang dievaluasi	Realisasi Kinerja dan Anggaran RPJMD s/d Tahun 2021	Tingkat Capaian Kinerja dan Realisasi Anggaran RPJMD s/d Tahun 2021	Unit PD Penganggung Jawab					
						K				I		II		III		IV											
						K	Rp.			K	Rp.	K	Rp.	K	Rp.	K	Rp.						K	Rp.			
			Pelaksanaan Urusan Pemerintahan yang terkait dengan Pelayanan Perizinan Non Usaha	Prosentase permohonan IMB Rumah Tinggal 1 lantai luasan maksimal 400m2 yang telah diberi saran teknis	87			87	Rp 4.537.500,00	10	Rp 0,00	20	Rp 0,00	37	Rp 4.537.500,00	20	Rp 0,00	87	Rp 4.537.500,00	100	100						
			Pelaksanaan Urusan Pemerintahan yang terkait dengan Nonperizinan	Prosentase permohonan IMB Usaha Mikro yang telah diberi saran teknis	87			87		0		0		57		30		87		100							
			Pelaksanaan Urusan Pemerintahan yang terkait dengan Nonperizinan	Prosentase monev bidang kesejahteraan sosial, agama dan kemasyarakatan yang telah disusun laporannya	87			87	Rp 9.144.156,00	5	Rp 345.540,00	20	Rp 345.540,00	25	Rp 2.720.540,00	37	Rp 3.675.752,00	87	Rp 7.087.372,00	100	77						
				Prosentase monev bidang ketentraman dan ketertibn umum yang telah disusun laporannya	87			87		5		20		25		37		87		100							

No.	Sasaran	Kode	Usuran/Bidang Urusan Pemerintahan dan Program/Kegiatan/Subkegiatan	Indikator Kinerja Program (outcome) / Kegiatan (output) / Subkegiatan	Satuan	Target RPJMD Kabupaten pada Tahun 2021 (Akhir Periode RPJMD)		Realisasi Kinerja RPJMD sampai dengan RKPD tahun lalu (n-2)	Target Kinerja dan Anggaran RKPD Tahun Berjalan (2021) yang Dievaluasi		Realisasi Kinerja pada Triwulan								Realisasi Capaian Kinerja dan Anggaran RKPD kabupaten yang Dievaluasi	Tingkat Capaian Kinerja dan Realisasi Anggaran RKPD yang dievaluasi	Realisasi Kinerja dan Anggaran RPJMD s/d Tahun 2021	Tingkat Capaian Kinerja dan Realisasi Anggaran RPJMD s/d Tahun 2021	Unit PD Penganggung Jawab		
						K	Rp.		K	Rp.	I		II		III		IV								
						K	Rp.		K	Rp.	K	Rp.	K	Rp.	K	Rp.	K	Rp.						K	Rp.
				telah mengikuti pembinaan	87				87	20	20	20	25	85	97%										
				d. Prosentase pedagang kaki lima yang telah mengikuti pembinaan	87				87	0	20	40	25	85	97%										
				e. Prosentase SIUP usaha mikro yang diterbitkan	87				87	0	20	40	25	85	97%										
Rata-Rata Capaian Kinerja yang Dievaluasi (%)																97%									
Predikat Kinerja yang Dievaluasi																ST									
			KECAMATAN																						Kecamatan Waru
			PROGRAM KOORDINASI KETENTRAMAN DAN KETERTIBAN UMUM	a. Prosentase rekomendasi hasil koordinasi bidang ketentraman dan ketertiban umum yang ditinjaulanjuti	%				Rp 571.431.149,90	20	Rp 64.897.152,00	20	Rp 64.897.152,00	20	Rp 126.339.264,00	20	Rp 207.701.876,00	80	Rp 463.835.444,00	94%	81%				
				b. Persentase temuan pelanggaran perda, perkara dan	%				85	20	20	20	20	80	94%										

No.	Sasaran	Kode	Urusan/Bidang Urusan Pemerintahan dan Program/Kegiatan/Subkegiatan	Indikator Kinerja Program (outcome) / Kegiatan (output) / Subkegiatan	Satuan	Target RPJMD Kabupaten pada Tahun 2021 (Akhir Periode RPJMD)		Realisasi Kinerja RPJMD sampai dengan RPKD tahun lalu (n-2)		Realisasi Kinerja pada Triwulan								Realisasi Capaian Kinerja dan Anggaran RPKD kabupaten yang Dievaluasi		Tingkat Capaian Kinerja dan Realisasi Anggaran RPKD yang dievaluasi		Realisasi Kinerja dan Anggaran RPJMD s/d Tahun 2021		Tingkat Capaian Kinerja dan Realisasi Anggaran RPJMD s/d Tahun 2021		Unit PD Penganggung Jawab					
						K	Rp.	K	Rp.	I		II		III		IV		K	Rp.	K	Rp.	K	Rp.	K	Rp.		K	Rp.			
										K	Rp.	K	Rp.	K	Rp.	K	Rp.														
			Koordinasi Penerapan dan Penegakan Peraturan Daerah dan Peraturan Kepala Daerah	Persentase temuan pelanggaran perda, perkada dan konflik yang ditangani	%			85	Rp 442.179.700,00	10	Rp 52.867.152,00	20	Rp 52.867.152,00	25	Rp 113.426.164,00	25	Rp 159.084.376,00	80	Rp 378.244.844,00	94%	85%										
			Koordinasi /Sinergi Dengan Perangkat Daerah yang Tugas dan Fungsinya di Bidang Penegakan Peraturan Perundang-Undangan dan/atau Kepolisian Negara Republik Indonesia	Prosentase temuan konflik sosial yang ditangani	85			85	Rp 442.179.700,00	20	Rp 52.867.152,00	20	Rp 52.867.152,00	20	Rp 113.426.164,00	20	Rp 159.084.376,00	80	Rp 378.244.844,00	94%	85%										
				Prosentase temuan pelanggaran perda yang ditangani	85			85		20		20		20		20		80		94%											
Rata-Rata Capaian Kinerja yang Dievaluasi (%)																	98%														
Predikat Kinerja yang Dievaluasi																	ST														
			KECAMATAN																												
			PROGRAM PENYELENGGARAAN URUSAN	Presentase Penyelenggaraan Urusan	%			90	Rp 10.980.000,00	0	Rp 0,00	0	Rp 0,00	85	Rp 6.688.000,00	0	Rp 0,00	85	Rp 6.688.964,00	94%	60%						Kecamatan Waru				

No.	Sasaran	Kode	Urusan/Bidang Urusan Pemerintahan dan Program/Kegiatan/Subkegiatan	Indikator Kinerja Program (outcome) / Kegiatan (output) / Subkegiatan	Satuan	Target RPJMD Kabupaten pada Tahun 2021 (Akhir Periode RPJMD)		Realisasi Capaian Kinerja RPJMD sampai dengan RKPD tahun lalu (n-2)	Target Kinerja dan Anggaran RKPD Tahun Berjalan (2021) yang Dievaluasi		Realisasi Kinerja Pada Triwulan								Realisasi Capaian Kinerja dan Anggaran RKPD kabupaten yang Dievaluasi		Tingkat Capaian Kinerja dan Realisasi Anggaran RKPD yang dievaluasi		Realisasi Kinerja dan Anggaran RPJMD s/d Tahun 2021		Tingkat Capaian Kinerja dan Realisasi Anggaran RPJMD s/d Tahun 2021	Unit PD Penganggung Jawab		
						K	Rp.		K	Rp.	I		II		III		IV		K	Rp.	K	Rp.	K	Rp.			K	Rp.
											K	Rp.	K	Rp.	K	Rp.	K	Rp.	K	Rp.	K	Rp.	K	Rp.			K	Rp.
			Perencanaan, Penganggaran, dan Evaluasi Kinerja Perangkat Daerah	1. Jumlah tahapan perencanaan yang dilaksanakan. 2. Jumlah rekomendasi hasil evaluasi kinerja yang ditindaklanjuti.	Kali				Rp 51.273.417,50	1	Rp 325.000,00	0	Rp 325.000,00	1	Rp 49.219.800,00	0	Rp 20.000,00	2	Rp 49.889.800,00	100%	97%							
			Penyusunan Dokumen Perencanaan Perangkat Daerah	Jumlah dokumen perencanaan PD yang disusun tepat waktu	11				Rp 50.000.000,00	2	Rp 0,00	3	Rp 0,00	3	Rp 48.950.000,00	3	Rp 0,00	11	Rp 48.950.000,00	100%	97%							
			Koordinasi dan Penyusunan Laporan Capaian Kinerja dan Ikhtisar Realisasi Kinerja SKPD	Jumlah dokumen laporan kinerja PD yang disusun tepat waktu	2				Rp 616.785,00	1	Rp 0,00	0	Rp 0,00	1	Rp 0,00	0	Rp 20.000,00	2	Rp 20.000,00	100%	3%							
			Evaluasi Kinerja Perangkat Daerah	Jumlah dokumen monev PD yang tersusun	4				Rp 656.632,50	1	Rp 325.000,00	1	Rp 325.000,00	1	Rp 269.800,00	1	Rp 0,00	4	Rp 919.800,00	100%	140%							
			Administrasi Keuangan Perangkat Daerah	Persentase realisasi anggaran PD	%				Rp 3.457.775.895,00	90	Rp 630.381.148,00	25	Rp 630.381.148,00	25	Rp 779.746.624,00	15	Rp 784.520.648,00	90	Rp 2.825.029.568,00	100%	81%							

No.	Sasaran	Kode	Urusan/Bidang Urusan Pemerintahan dan Program/Kegiatan/Subkegiatan	Indikator Kinerja Program (outcome) / Kegiatan (output) / Subkegiatan	Satuan	Target RPJMD Kabupaten pada Tahun 2021 (Akhir Periode RPJMD)		Realisasi Kinerja RPJMD sampai dengan RPKD tahun lalu (n-2)	Target Kinerja dan Anggaran RPKD Tahun Berjalan (2021) yang Dievaluasi	Realisasi Kinerja Pada Triwulan								Realisasi Capaian Kinerja dan Anggaran RPKD kabupaten yang Dievaluasi		Tingkat Capaian Kinerja dan Realisasi Anggaran RPKD yang dievaluasi		Realisasi Kinerja dan Anggaran RPJMD s/d Tahun 2021	Tingkat Capaian Kinerja dan Realisasi Anggaran RPKD s/d Tahun 2021	Unit PD Penganggung Jawab	
						K				I		II		III		IV		K		K					
						K	Rp.			K	Rp.	K	Rp.	K	Rp.	K	Rp.	K	Rp.	K	Rp.				K
			Penyediaan Gaji dan Tunjangan ASN	Jumlah ASN yang mendapatkan gaji dan tunjangan	20				Rp 3.456.128.500,00	Rp 629.384.148,00	Rp 629.384.148,00	Rp 779.746.624,00	Rp 783.930.648,00	Rp 2.822.445.568,00	100%	81%									
			Koordinasi dan Penyusunan Laporan Keuangan Bulanan/Triwulanan/Semesteran SKPD	Jumlah laporan keuangan bulanan/semester PD yang tersusun	13				Rp 1.647.395,00	Rp 997.000,00	Rp 997.000,00	Rp 0,00	Rp 590.000,00	Rp 2.584.000,00	100%	156%									
			Administrasi Barang Milik Daerah pada Perangkat Daerah	2. Persentase BMD SKPD yang telah tersertifikasi	%				Rp 5.907.405,00	Rp 840.000,00	Rp 840.000,00	Rp 0,00	Rp 469.000,00	Rp 2.149.000,00	0%	36%									
			Administrasi Barang Milik Daerah pada SKPD	1. Persentase BMD SKPD yang telah teregistrasi	%			100			25	25	25	25	100	100%									
			Penatausahaan Barang Milik Daerah pada SKPD	Jumlah laporan BMD SKPD yang disusun tepat waktu	4				Rp 5.907.405,00	Rp 840.000,00	Rp 840.000,00	Rp 0,00	Rp 469.000,00	Rp 2.149.000,00	100%	36%									
			Administrasi Umum Perangkat Daerah	Nilai Survey Kepuasan Masyarakat (SKM)	nilai			89	Rp 348.470,663,40	Rp 41.605.450,00	Rp 41.605.450,00	Rp 91.445.200,00	Rp 115.177.100,00	Rp 289.833.200,00	99%	83%									

No.	Sasaran	Kode	Urusan/Bidang Urusan Pemerintahan dan Program/Kegiatan/Subkegiatan	Indikator Kinerja Program (outcome) / Kegiatan (output) / Subkegiatan	Satuan	Target RPJMD Kabupaten pada Tahun 2021 (Akhir Periode RPJMD)		Realisasi Capaian Kinerja RPJMD sampai dengan RKP tahun lalu (n-2)		Target Kinerja dan Anggaran RKPD Tahun Berjalan (2021) yang Dievaluasi		Realisasi Kinerja Pada Triwulan								Realisasi Capaian Kinerja dan Anggaran RKPD kabupaten yang Dievaluasi	Tingkat Capaian Kinerja dan Realisasi Anggaran RKPD yang dievaluasi	Realisasi Kinerja dan Anggaran RPJMD s/d Tahun 2021	Tingkat Capaian Kinerja dan Realisasi Anggaran RPJMD s/d Tahun 2021	Unit PD Penganggung Jawab			
						K	Rp.	K	Rp.	K	Rp.	I		II		III		IV									
										K	Rp.	K	Rp.	K	Rp.	K	Rp.	K	Rp.						K	Rp.	
			Penyediaan Komponen Instalasi Listrik/Penerangan Bangunan Kantor	Jumlah komponen listrik /penerangan yang tersedia	52					52	Rp 4.145.936,75	0	Rp 0,00	0	Rp 0,00	52	Rp 4.015.000,00	0	Rp 0,00	52	Rp 4.015.000,00	100%	96%				
			Penyediaan Peralatan dan Perlengkapan Kantor	Jumlah peralatan dan perlengkapan kantor yang tersedia	645					645	Rp 48.898.807,65	89	Rp 2.612.500,00	347	Rp 2.612.500,00	31	Rp 21.998.600,00	172	Rp 8.670.000,00	639	Rp 35.893.600,00	99%	73%				
			Penyediaan Bahan Logistik Kantor	Jumlah BBM yang disediakan	1					1	Rp 132.000.000,00	1	Rp 25.907.950,00	0	Rp 25.907.000,00	0	Rp 30.200.000,00	0	Rp 31.200.000,00	1	Rp 113.215.900,00	100%	85%				
				Jumlah logistik rumah tangga kantor yang tersedia	1					1		1		0		0			0	1		100%					
			Penyediaan Berang Cetak dan Penggandaan	Jumlah cetak dan penggandaan yang tersedia	1621					1621	Rp 2.481.263,00	0	Rp 0,00	101	Rp 0,00	553	Rp 1.156.600,00	582	Rp 331.100,00	1236	Rp 1.487.700,00	76%	59%				
			Penyediaan buku bahan bacaan, peraturan perundang-undangan dan koran	Jumlah buku bahan bacaan, peraturan perundang-undangan dan koran	36					36	Rp 3.182.820,00	9	Rp 630.000,00	9	Rp 630.000,00	9	Rp 630.000,00	9	Rp 630.000,00	36	Rp 2.520.000,00	100%	79%				

No.	Sasaran	Kode	Urusan/Bidang Urusan Pemerintahan dan Program/Kegiatan/Subkegiatan	Indikator Kinerja Program (outcome) / Kegiatan (output) / Subkegiatan	Satuan	Target RPJMD Kabupaten pada Tahun 2021 (Akhir Periode RPJMD)		Realisasi Kinerja RPJMD sampai dengan RKPD tahun lalu (n-2)	Target Kinerja dan Anggaran RKPD Tahun Berjalan (2021) yang Dievaluasi		Realisasi Kinerja pada Triwulan								Realisasi Capaian Kinerja dan Anggaran RKPD kabupaten yang Dievaluasi	Tingkat Capaian Kinerja dan Realisasi Anggaran RKPD yang dievaluasi	Realisasi Kinerja dan Anggaran RPJMD s/d Tahun 2021	Tingkat Capaian Kinerja dan Realisasi Anggaran RPJMD s/d Tahun 2021	Unit PD Penganggung Jawab	
						K	Rp.		K	Rp.	I		II		III		IV							
						K	Rp.		K	Rp.	K	Rp.	K	Rp.	K	Rp.	K	Rp.						K
			Pengadaan Peralatan dan Mesin Lainnya	Jumlah peralatan dan perlengkapan gedung/kantor / rumah dinas/jabatan yang diadakan	17				Rp 130,357.691,00	0	Rp 0,00	0	Rp 0,00	0	Rp 0,00	17	Rp 127.241.000,00	17	Rp 127.241.000,00	100%	97%			
			Penyediaan Jasa Penunjang Urusan Pemerintahan Daerah	Persentase terpenuhinya jasa penunjang perkantoran	%			100	Rp 800.265.200,00	25	Rp 119.180.034,60	25	Rp 119.180.034,60	25	Rp 181.167.706,00	25	Rp 262.641.285,00	10	Rp 682.169.060,20	100%	85%			
			Penyediaan Jasa Komunikasi, Sumber Daya Air dan Listrik	Rekening listrik, air, telepon dan internet yang terbayar	12			12	Rp 116.600.000,00	3	Rp 20.845.373,00	3	Rp 20.845.373,00	3	Rp 25.023.043,00	3	Rp 41.148.401,00	12	Rp 107.862.190,00	100%	92%			
			Penyediaan Jasa Pelayanan Umum Kantor	1. Jumlah tenaga kebersihan kantor yang terbayar 2. Jumlah tenaga keamanan kantor yang terbayar 3. Jumlah pengelola keuangan dan barang yang terbayar; 4. Jumlah tenaga non ASN	2			2	Rp 683.665.200,00	2	Rp 98.334.661,60	2	Rp 98.334.661,60	2	Rp 156.144.663,00	2	Rp 221.492.884,00	2	Rp 574.306.870,20	100%	84%			
					3			3		3		3		3		3		3		100%				
					13			13		13		13		13		13		13		100%				
					19			19		19		19		19		19		19		100%				

No.	Sasaran	Kode	Urusan/Bidang Urusan Pemerintahan dan Program/Kegiatan/Subkegiatan	Indikator Kinerja Program (outcome) / Kegiatan (output) / Subkegiatan	Satuan	Target RPJMD Kabupaten pada Tahun 2021 (Akhir Periode RPJMD)		Realisasi Kinerja RPJMD sampai dengan RPKD tahun lalu (n-2)	Target Kinerja dan Anggaran RPKD Tahun Berjalan (2021) yang Dievaluasi	Realisasi Kinerja Pada Triwulan								Realisasi Capaian Kinerja dan Anggaran RPKD kabupaten yang Dievaluasi	Tingkat Capaian Kinerja dan Realisasi Anggaran RPKD yang dievaluasi	Realisasi Kinerja dan Anggaran RPJMD s/d Tahun 2021	Tingkat Capaian Kinerja dan Realisasi Anggaran RPJMD s/d Tahun 2021	Unit PD Penganggung Jawab			
						K				Rp.		I		II		III							IV		
						K	Rp.			K	Rp.	K	Rp.	K	Rp.	K	Rp.						K	Rp.	K
	han Desa di Kecamatan Gedangan		PROGRAM PENYELENGGARAAN PEMERINTAHAN DAN PELAYANAN PUBLIK	Prosentase Pelayanan Administrasi Terpadu Kecamatan (PATEN) sesuai SP dan SOP	%	100	Rp 1.659.027,734,00	K	Rp. 150.493,500,00	25	25	25	25	25	25	25	25	100	Rp 1.250.000,00	100	75%				
				prosentase rekomendasi hasil koordinasi yang ditindaklanjuti bidang : Pemerintahan, Kesejahteraan Sosial, Pembangunan lingkungan, dan Perekonomian	%	100				25	25	25	25	15	90			90			90%				
				Persentase desa yang sudah menyusun dokumen pemutakhiran data Indeks Desa Membangun (IDM) secara valid	%	100				25	25	25	25	25	100			100			100%				
				Prosentase desa yang menyusun sesuai dengan ketentuan dan tepat waktu dokumen :	%	100				25	25	25	25	20	95			95			95%				

No.	Sasaran	Kode	Urusan/Bidang Urusan Pemerintahan dan Program/Kegiatan/Subkegiatan	Indikator Kinerja Program (outcome) / Kegiatan (output) / Subkegiatan	Satuan	Target RPJMD Kabupaten pada Tahun 2021 (Akhir Periode RPJMD)		Realisasi Kinerja RPJMD sampai dengan RKPD tahun lalu (n-2)	Target Kinerja dan Anggaran RKPD Tahun Berjalan (2021) yang Dievaluasi	Realisasi Kinerja pada Triwulan								Realisasi Capaian Kinerja dan Anggaran RKPD kabupaten yang Dievaluasi	Tingkat Capaian Kinerja dan Realisasi Anggaran RKPD yang dievaluasi	Realisasi Kinerja dan Anggaran RPJMD s/d Tahun 2021	Tingkat Capaian Kinerja dan Realisasi Anggaran RPJMD s/d Tahun 2021	Unit PD Penganggung Jawab				
						K				I		II		III		IV										
						K	Rp.			K	Rp.	K	Rp.	K	Rp.	K	Rp.						K	Rp.		
				Pelaksanaan Urusan Pemerintahan yang terkait dengan Pelayanan Perizinan Non Usaha	Prosentase permohonan IMB Usaha Mikro yang telah diberi saran teknis d.Prosentase permohonan IMB Rumah Tinggal 1 lantai luasan maksimal 400m2 yang telah diberi saran teknis	92			92	Rp 2.903.175,00	25	Rp 0,00	25	Rp 0,00	25	Rp 0,00	17	Rp 0,00	92	Rp 0,00	100%	0%				
				Pelaksanaan Urusan Pemerintahan yang terkait dengan Pelayanan Perizinan Nonperizinan	Prosentase permohonan IMB rumah tinggal 2 lantai luasan maksimal 400m2 yang telah diberi saran teknis	85		85	25		25		25		10		85				100%					
				Pelaksanaan Urusan Pemerintahan yang terkait dengan Pelayanan Perizinan	Prosentase movev bidang kesejahteraan sosial, agama dan kemasyarakatan yang telah	92		92	Rp 1.500.000,00	25	Rp 0,00	25	Rp 0,00	25	Rp 0,00	17	Rp 0,00	92	Rp 0,00			100%	0%			

No.	Sasaran	Kode	Urusan/Bidang Urusan Pemerintahan dan Program/Kegiatan/Subkegiatan	Indikator Kinerja Program (outcome) / Kegiatan (output) / Subkegiatan	Satuan	Target RPJMD Kabupaten pada Tahun 2021 (Akhir Periode RPJMD)		Realisasi Kinerja RPJMD sampai dengan RKPD tahun lalu (n-2)	Target Kinerja dan Anggaran RKPD Tahun Berjalan (2021) yang Dievaluasi		Realisasi Kinerja pada Triwulan								Realisasi Capaian Kinerja dan Anggaran RKPD kabupaten yang Dievaluasi		Tingkat Capaian Kinerja dan Realisasi Anggaran RKPD yang dievaluasi		Realisasi Kinerja dan Anggaran RPJMD s/d Tahun 2021		Tingkat Capaian Kinerja dan Realisasi Anggaran RPJMD s/d Tahun 2021	Unit PD Penganggung Jawab		
						K	Rp.		K	Rp.	I		II		III		IV		K	Rp.	K	Rp.	K	Rp.			K	Rp.
											K	Rp.	K	Rp.	K	Rp.	K	Rp.	K	Rp.	K	Rp.	K	Rp.			K	Rp.
			Koordinasi Upaya Penyelenggaraan Ketenteraman dan Ketertiban Umum	a. Prosentase rekomendasi hasil koordinasi bidang ketenteraman dan ketertiban umum yang ditinjaulanjuti b. prosentase lembaga sosial, agama, dan kemasyarakatan yang dibina	%				Rp 421.382.300,00	Rp 40.321.390,00	25	Rp 40.321.390,00	25	Rp 98.808.710,00	25	Rp 185.253.780,00	100	Rp 364.705.270,00	100	100%	86%							
			Sinergitas dengan Kepolisian Negara Republik Indonesia, Tentara Nasional Indonesia dan Instansi Vertikal di Wilayah Kecamatan	Prosentase rekomendasi hasil koordinasi bidang ketentraman dan ketertiban umum yang ditinjaulanjuti	%				Rp 363.409.000,00	Rp 29.696.390,00	25	Rp 29.696.390,00	25	Rp 81.108.710,00	15	Rp 162.353.780,00	90	Rp 302.855.270,00	100	100%	83%							
			Harmonisasi Hubungan Dengan Tokoh Agama dan Tokoh Masyarakat	Prosentase lembaga sosial, agama dan kemasyarakatan yang telah mengikuti pembinaan	%				Rp 57.973.300,00	Rp 10.625.000,00	25	Rp 10.625.000,00	25	Rp 17.700.000,00	17	Rp 22.900.000,00	92	Rp 61.850.000,00	100	100%	106%							
Rata-Rata Capaian Kinerja yang Dievaluasi (%)																	100	100										
Predikat Kinerja yang Dievaluasi																	ST											

No.	Sasaran	Kode	Urusan/Bidang Pemerintahan dan Program/Kegiatan/ Subkegiatan	Indikator Kinerja Program (outcome) / Kegiatan (output) / Subkegiatan	Satuan	Target RPJMD Kabupaten pada Tahun 2021 (Akhir Periode RPJMD)		Realisasi Capaian Kinerja RPJMD sampai dengan RKPD tahun lalu (n-2)	Target Kinerja dan Anggaran RKPD Tahun Berjalan (2021) yang Dievaluasi	Realisasi Kinerja Pada Triwulan								Realisasi Capaian Kinerja dan Anggaran RKPD kabupaten yang Dievaluasi	Tingkat Capaian Kinerja dan Realisasi Anggaran RKPD yang dievaluasi	Realisasi Kinerja dan Anggaran RPJMD s/d Tahun 2021	Tingkat Capaian Kinerja dan Realisasi Anggaran RPJMD s/d Tahun 2021	Unit PD Penganggung Jawab				
						K				Rp.		I		II		III							IV			
						K	Rp.			K	Rp.	K	Rp.	K	Rp.	K	Rp.						K	Rp.	K	Rp.
			Pembinaan Wawasan Kebangsaan dan Ketahanan Nasional dalam rangka Memantapkan Pengamalan Pancasila, Pelaksanaan Undang-Undang Dasar Negara Republik Indonesia Tahun 1945, Pelestarian Bhinneka Tunggal Ika serta Pemertahanan dan Pemeliharaan Keutuhan Negara K	Jumlah upacara hari besar nasional yang dilaksanakan	-				Rp 2.191.612,50	0	Rp 175.000,00	0	Rp 175.000,00	0	Rp 1.630.000,00	0	Rp 225.000,00	0	Rp 2.205.000,00	0%	100%					
Rata-Rata Capaian Kinerja yang Dievaluasi (%)															0%											
Predikat Kinerja yang Dievaluasi															SR											

No.	Sasaran	Kode	Urusan/Bidang Urusan Pemerintahan dan Program/Kegiatan/Subkegiatan	Indikator Kinerja Program (outcome) / Kegiatan (output) / Subkegiatan	Satuan	Target RPJMD Kabupaten pada Tahun 2021 (Akhir Periode RPJMD)		Realisasi Kinerja RPJMD sampai dengan RPKD tahun lalu (n-2)	Target Kinerja dan Anggaran RPKD Tahun Berjalan (2021) yang Dievaluasi		Realisasi Kinerja Pada Triwulan								Realisasi Capaian Kinerja dan Anggaran RPKD kabupaten yang Dievaluasi	Tingkat Capaian Kinerja dan Realisasi Anggaran RPKD yang dievaluasi	Realisasi Kinerja dan Anggaran RPJMD s/d Tahun 2021	Tingkat Capaian Kinerja dan Realisasi Anggaran RPKD s/d Tahun 2021	Unit PD Penganggung Jawab	
						K	Rp.		K	Rp.	I		II		III		IV							
						K	Rp.		K	Rp.	K	Rp.	K	Rp.	K	Rp.	K	Rp.						K
	Meningkatkan kualitas pelayanan administrasi terpadu Kecamatan Sedati		KECAMATAN PROGRAM PENUNJANG URUSAN PEMERINTAHAN DAERAH KABUPATEN/KOTA	a. Tingkat Kepuasan Aparatur SKPD terhadap Pelayanan Administrasi Perkantoran b. Nilai SKM Kecamatan Sedati c. Nilai SAKIP Kecamatan Sedati	%	100	Rp. 5.713.232,363,14	K	Rp. 945.531.137,00	25	Rp. 945.531.137,00	25	Rp. 1.128.061.913,00	25	Rp. 1.815.023.280,00	10	Rp. 4.834.147.467,00	100	84					Kecamatan Sedati
			Perencanaan, Penganggaran, dan Evaluasi Kinerja Perangkat Daerah	a. Jumlah tahapan perencanaan yang dilaksanakan b. Jumlah rekomendasi hasil evaluasi kinerja yang ditindaklanjuti	Tahapan Rekomendasi	2	Rp. 52.729.359,20	0	Rp. 0,00	1	Rp. 0,00	1	Rp. 443.500,00	0	Rp. 49.998.500,00	2	Rp. 50.442.000,00	100	95					
						2		0		0		0		2		2		100						

No.	Sasaran	Kode	Urusan/Bidang Pemerintahan dan Program/Kegiatan/Subkegiatan	Indikator Kinerja Program (outcome) / Kegiatan (output) / Subkegiatan	Satuan	Target RPJMD Kabupaten pada Tahun 2021 (Akhir Periode RPJMD)		Realisasi Kinerja RPJMD sampai dengan RKPD tahun lalu (n-2)	Target Kinerja dan Anggaran RKPD Tahun Berjalan (2021) yang Dievaluasi		Realisasi Kinerja pada Triwulan								Realisasi Kinerja dan Anggaran RKPD kabupaten yang Dievaluasi	Tingkat Capaian Kinerja dan Realisasi Anggaran RKPD yang dievaluasi	Realisasi Kinerja dan Anggaran RPJMD s/d Tahun 2021	Tingkat Capaian Kinerja dan Realisasi Anggaran RPJMD s/d Tahun 2021	Unit PD Penganggung Jawab		
						K	Rp.		K	Rp.	I		II		III		IV								
						K	Rp.		K	Rp.	K	Rp.	K	Rp.	K	Rp.	K	Rp.						K	Rp.
			Penyusunan Dokumen Perencanaan Perangkat Daerah	Jumlah dokumen perencanaan PD yang disusun tepat waktu	8				8	Rp 50.971.966,40	2	Rp 0,00	2	Rp 0,00	2	Rp 0,00	2	Rp 49.555.000,00	8	Rp 49.555.000,00	100%	97%			
			Koordinasi dan Penyusunan Laporan Capaian Kinerja dan Ikhtisar Realisasi Kinerja SKPD	Jumlah dokumen laporan kinerja PD yang disusun tepat waktu	1				1	Rp 878.696,40	1	Rp 0,00	0	Rp 0,00	0	Rp 443.500,00	0	Rp 0,00	1	Rp 443.500,00	100%	50%			
			Evaluasi Kinerja Perangkat Daerah	Jumlah dokumen Monev PD yang disusun	4				4	Rp 878.696,40	1	Rp 0,00	1	Rp 0,00	1	Rp 0,00	1	Rp 443.500,00	4	Rp 443.500,00	100%	50%			
			Administrasi Keuangan Perangkat Daerah	Persentase realisasi anggaran PD	%				80	Rp 3.619.101.299,50	20	Rp 694.440,531,00	20	Rp 694.440,531,00	20	Rp 802.892.691,00	32,49	Rp 867.110,609,00	92,49	Rp 3.058.843,62,00	100%	84%			
			Penyediaan Gaji dan Tunjangan ASN	Jumlah ASN yang mendapatkan gaji dan tunjangan	32				32	Rp 3.618.349.012,00	32	Rp 694.440,531,00	32	Rp 694.440,531,00	32	Rp 802.892.691,00	32	Rp 867.110,609,00	32	Rp 3.058.843,62,00	100%	84%			
			Koordinasi dan Penyusunan Laporan Keuangan	Jumlah laporan Keuangan Akhir Tahun	1				1	Rp 752.287,50	1	Rp 0,00	0	Rp 0,00	0	Rp 0,00	0	Rp 0,00	1	Rp 0,00	100%	0%			

No.	Sasaran	Kode	Urusan/Bidang Urusan Pemerintahan dan Program/Kegiatan/Subkegiatan	Indikator Kinerja Program (outcome) / Kegiatan (output) / Subkegiatan	Satuan	Target RPJMD Kabupaten pada Tahun 2021 (Akhir Periode RPJMD)		Realisasi Kinerja RPJMD sampai dengan RKPD tahun lalu (n-2)	Target Kinerja dan Anggaran RKPD Tahun Berjalan (2021) yang Dievaluasi	Realisasi Kinerja Pada Triwulan								Realisasi Kinerja dan Anggaran RKPD kabupaten yang Dievaluasi	Tingkat Capaian Kinerja dan Realisasi Anggaran RKPD yang dievaluasi	Realisasi Kinerja dan Anggaran RPJMD s/d Tahun 2021	Tingkat Capaian Kinerja dan Realisasi Anggaran RPJMD s/d Tahun 2021	Unit PD Penganggung Jawab		
						K				I		II		III		IV								
						K	Rp.			K	Rp.	K	Rp.	K	Rp.	K	Rp.						K	Rp.
			Penyediaan Bahan bacaan dan Peraturan Perundang-undangan	Jumlah buku bacaan dan koran yang tersedia	2				Rp 3.046.200,00	0	Rp 438.900,00	0	Rp 438.900,00	0	Rp 681.800,00	2	Rp 877.800,00	2	Rp 2.437.400,00	100%	80%			
			Penyediaan Bahan/Material	Jumlah bahan/material yang tersedia	486				Rp 15.950.157,30	121	Rp 3.083.500,00	121	Rp 3.083.500,00	122	Rp 3.183.500,00	122	Rp 2.990.500,00	486	Rp 12.341.000,00	100%	77%			
			Facilitasi Kunjungan Tamu	Jumlah jamuan rapat/tamu yang disediakan	1200				Rp 21.375.000,00	300	Rp 2.647.500,00	300	Rp 2.647.500,00	300	Rp 1.780.000,00	300	Rp 8.255.000,00	1200	Rp 15.330.000,00	100%	71%			
				Jumlah kunjungan tamu yang difasilitasi	4					1		1		1		4				100%				
			Penyelenggaraan Rapat Koordinasi dan Konsultasi SKPD	Persentase surat perintah tugas yang ditindaklanjuti	100				Rp 82.125.000,00	25	Rp 9.985.000,00	25	Rp 9.985.000,00	25	Rp 13.410.000,00	25	Rp 30.425.000,00	100	Rp 63.805.000,00	100%	77%			
				Jumlah rapat koordinasi dan konsultasi yang diselenggarakan	12					3		3		3		12				100%				
			Pengadaan Barang Milik Daerah Penunjang Urusan	Jumlah dan Jenis BMD yang diadakan	Unit				Rp 210.156.850,50	0	Rp 0,00	0	Rp 0,00	0	Rp 0,00	4	Rp 208.525.350,00	4	Rp 208.525.350,00	100%	99%			

No.	Sasaran	Kode	Urusan/Bidang Pemerintahan dan Program/Kegiatan/ Subkegiatan	Indikator Kinerja Program (outcome) / Kegiatan (output) / Subkegiatan	Satuan	Target RPJMD Kabupaten pada Tahun 2021 (Akhir Periode RPJMD)		Realisasi Capaian Kinerja RPJMD sampai dengan RPKD tahun lalu (n-2)	Target Kinerja dan Anggaran RPKD Tahun Berjalan (2021) yang Dievaluasi		Realisasi Kinerja Pada Triwulan								Realisasi Capaian Kinerja dan Anggaran RPKD kabupaten yang Dievaluasi	Tingkat Capaian Kinerja dan Realisasi Anggaran RPKD yang dievaluasi	Realisasi Kinerja dan Anggaran RPJMD s/d Tahun 2021	Tingkat Capaian Kinerja dan Realisasi Anggaran RPKD s/d Tahun 2021	Unit PD Penganggung Jawab			
						K			Rp.		I		II		III		IV									
						K	Rp.		K	Rp.	K	Rp.	K	Rp.	K	Rp.	K	Rp.						K	Rp.	
				yang terbayar	16				16	16	16	16	16	16	16	16	16	100%								
				Jumlah pengelola keuangan dan barang yang terbayar	16				16	16	16	16	16	16	16	16	16	100%								
			Pemeliharaan Barang Milik Daerah Penunjang Urusan Pemerintahan Daerah	Jumlah barang milik daerah penunjang urusan pemerintahan daerah yang dilakukan pemeliharaan	Unit				Rp 353.750.000,00	13	Rp 6.302.100,00	13	Rp 6.302.100,00	14	Rp 9.947.272,00	14	Rp 276.694.544,00	54	Rp 299.246.016,00	100%	84%					
			Penyediaan Jasa Pemeliharaan, Biaya Pemeliharaan, Pajak, dan Pertzinan Kendaraan Dinas Operasional atau Lapangan	Jumlah STNK kendaraan dinas yang lunas pajaknya	16				Rp 63.000.000,00	0	Rp 1.685.100,00	0	Rp 1.685.100,00	8	Rp 3.947.272,00	8	Rp 19.548.600,00	16	Rp 26.866.072,00	100%	42%					
				Jumlah bahan peralatan dan bahan pembersih kendaraan yang tersedia	-					0		0		0		0		0		0%						

No.	Sasaran	Kode	Urusan/Bidang Urusan Pemerintahan dan Program/Kegiatan/Subkegiatan	Indikator Kinerja Program (outcome) / Kegiatan (output) / Subkegiatan	Satuan	Target RPJMD Kabupaten pada Tahun 2021 (Akhir Periode RPJMD)		Realisasi Kinerja RPJMD sampai dengan RKPD tahun lalu (n-2)	Target Kinerja dan Anggaran RKPD Tahun Berjalan (2021) yang Dievaluasi	Realisasi Kinerja Pada Triwulan								Realisasi Capaian Kinerja dan Anggaran RKPD kabupaten yang Dievaluasi	Tingkat Capaian Kinerja dan Realisasi Anggaran RKPD yang dievaluasi	Realisasi Kinerja dan Anggaran RPJMD s/d Tahun 2021	Tingkat Capaian Kinerja dan Realisasi Anggaran RPJMD s/d Tahun 2021	Unit PD Penganggung Jawab			
						K				I		II		III		IV									
						K	Rp.			K	Rp.	K	Rp.	K	Rp.	K	Rp.						K	Rp.	
			Koordinasi /Sinergi Perencanaan dan Pelaksanaan Kegiatan Pemerintahan dengan Perangkat Daerah dan Instansi Vertikal Terkait	Prosentase rekomendasi hasil koordinasi bidang kesejahteraan sosial, agama dan kemasyarakatan yang ditindaklanjuti	100				Rp 550.499.500,00	25	Rp 44.215.000,00	25	Rp 44.215.000,00	25	Rp 22.962.500,00	15	Rp 314.110.000,00	90	Rp 425.502.500,00	90%	77%				
				Prosentase rekomendasi hasil koordinasi bidang pembangunan dan lingkungan hidup yang ditinjakanjuti	100					25		25		25			25		100		100%				
				Prosentase rekomendasi hasil koordinasi bidang pemerintahan yang ditindaklanjuti	100					25		25		25			25		100		100%				
				Prosentase rekomendasi hasil koordinasi bidang perekonomian yang ditinjakanjuti	100					25		25		25			15		90		90%				

No.	Sasaran	Kode	Urusan/Bidang Urusan Pemerintahan dan Program/Kegiatan/Subkegiatan	Indikator Kinerja Program (outcome) / Kegiatan (output) / Subkegiatan	Satuan	Target RPJMD Kabupaten pada Tahun 2021 (Akhir Periode RPJMD)		Realisasi Kinerja RPJMD sampai dengan RKPD tahun lalu (n-2)	Target Kinerja dan Anggaran RKPD Tahun Berjalan (2021) yang Dievaluasi	Realisasi Kinerja Pada Triwulan								Realisasi Capaian Kinerja dan Anggaran RKPD kabupaten yang Dievaluasi	Tingkat Capaian Kinerja dan Realisasi Anggaran RKPD yang dievaluasi	Realisasi Kinerja dan Anggaran RPJMD s/d Tahun 2021	Tingkat Capaian Kinerja dan Realisasi Anggaran RPJMD s/d Tahun 2021	Unit PD Penganggung Jawab			
						K				I		II		III		IV									
						K	Rp.			K	Rp.	K	Rp.	K	Rp.	K	Rp.						K	Rp.	
				Prosentase movev bidang pemerintahan yang telah disusun laporannya	100				100	25	25	25	25	100	100	100%									
				Prosentase movev bidang perekonomian yang telah disusun laporannya	100				100	25	25	25	25	100	100	100%									
			Pelaksanaan Urusan Pemerintahan yang terkait dengan Kewenangan Lain yang Dilimpahkan	Jumlah kader lingkungan hidup	16		Rp 1.678.588.345,60	16	Rp 112.793.774,00	16	Rp 112.793.774,00	16	Rp 596.764.041,00	16	Rp 167.609.391,00	16	Rp 989.960.980,00	100%	58%						
				Prosentase desa yang telah mengikuti pembinaan tentang lingkungan hidup dan penanganan sampah domestik	100				100	25	25	25	25	100	100	100%									
				Prosentase pedagang kaki lima yang telah mengikuti pembinaan	100				100	25	25	25	25	100	100	100%									

No.	Sasaran	Kode	Usuran/Bidang Pemerintahan dan Program/Kegiatan/Subkegiatan	Indikator Kinerja Program (outcome) / Kegiatan (output) / Subkegiatan	Satuan	Target RPJMD Kabupaten pada Tahun 2021 (Akhir Periode RPJMD)		Realisasi Kinerja RPJMD sampai dengan RKPD tahun lalu (n-2)	Target Kinerja dan Anggaran RKPD Tahun Berjalan (2021) yang Dievaluasi		Realisasi Kinerja Pada Triwulan								Realisasi Capaian Kinerja dan Anggaran RKPD kabupaten yang Dievaluasi	Tingkat Capaian Kinerja dan Realisasi Anggaran RKPD yang dievaluasi	Realisasi Kinerja dan Anggaran RPJMD s/d Tahun 2021	Tingkat Capaian Kinerja dan Realisasi Anggaran RPJMD s/d Tahun 2021	Unit PD Penganggung Jawab				
						K	Rp.		K	Rp.	I		II		III		IV										
						K	Rp.		K	Rp.	K	Rp.	K	Rp.	K	Rp.	K	Rp.						K	Rp.		
			Sinergitas dengan Kepolisian Negara Republik Indonesia, Tentara Nasional Indonesia dan Instansi Vertikal di Wilayah Kecamatan	Prosentase rekomendasi hasil koordinasi bidang ketentraman dan ketertiban umum yang ditinjaukan juti	100			100	Rp 2.625.000,00	25	Rp 0,00	25	Rp 0,00	25	Rp 375.000,00	5	Rp 0,00	80	Rp 375.000,00	80	14%						
			Harmonisasi Hubungan Dengan Tokoh Agama dan Tokoh Masyarakat	Prosentase lembaga sosial, agama dan kemasyarakatan yang telah mengikuti pembinaan	100			100	Rp 22.535.000,00	25	Rp 5.367.500,00	25	Rp 5.367.500,00	25	Rp 6.375.000,00	20	Rp 2.200.000,00	95	Rp 19.310.000,00	95	85%						
			Koordinasi Penerapan dan Penegakan Peraturan Daerah dan Peraturan Kepala Daerah	Persentase temuan pelanggaran perda dan konflik yang ditangani	%			100	Rp 111.612.500,00	25	Rp 2.650.000,00	25	Rp 2.650.000,00	25	Rp 25.140.000,00	25	Rp 25.400.000,00	100	Rp 55.840.000,00	100	50%						

No.	Sasaran	Kode	Urusan/Bidang Urusan Pemerintahan dan Program/Kegiatan/ Subkegiatan	Indikator Kinerja Program (outcome) / Kegiatan (output) / Subkegiatan	Satuan	Target RPJMD Kabupaten pada Tahun 2021 (Akhir Periode RPJMD)		Realisasi Capaian Kinerja RPJMD sampai dengan RKPD tahun lalu (n-2)	Target Kinerja dan Anggaran RKPD Tahun Berjalan (2021) yang Dievaluasi	Realisasi Kinerja Pada Triwulan								Realisasi Capaian Kinerja dan Anggaran RKPD kabupaten yang Dievaluasi	Tingkat Capaian Kinerja dan Realisasi Anggaran RKPD yang dievaluasi	Realisasi Kinerja dan Anggaran RPJMD s/d Tahun 2021	Tingkat Capaian Kinerja dan Realisasi Anggaran RPJMD s/d Tahun 2021	Unit PD Penganggung Jawab		
						K				Rp.		I		II		III							IV	
						K	Rp.			K	Rp.	K	Rp.	K	Rp.	K	Rp.						K	Rp.
	Meningkatkan penyelenggaraan urusan pemerintahan umum Kecamatan dan meningkatkan kualitas penyelenggaraan pemerintahan Desa di Kecamatan Sediti		KECAMATAN PROGRAM PENYELENGGARAAN URUSAN PEMERINTAHAN UMUM Penyelenggaraan Urusan Pemerintahan Umum sesuai Penugasan Kepala Daerah	Jumlah upacara hari besar nasional yang dilaksanakan Jumlah upacara hari besar nasional yang dilaksanakan	Kali				Rp 3.700.000,00	0	Rp 0,00	0	Rp 0,00	1	Rp 350.000,00	1	Rp 3.050.000,00	2	Rp 3.400.000,00	100%	91%		Kecamatan Sediti	
					Kali			Rp 3.700.000,00	0	Rp 0,00	0	Rp 0,00	1	Rp 350.000,00	1	Rp 3.050.000,00	2	Rp 3.400.000,00	100%	91%				

No.	Sasaran	Kode	Urusan/Bidang Urusan Pemerintahan dan Program/Kegiatan/Subkegiatan	Indikator Kinerja Program (outcome) / Kegiatan (output) / Subkegiatan	Satuan	Target RPJMD Kabupaten pada Tahun 2021 (Akhir Periode RPJMD)		Realisasi Kinerja RPJMD sampai dengan RKPD tahun lalu (n-2)	Target Kinerja dan Anggaran RKPD Tahun Berjalan (2021) yang Dievaluasi	Realisasi Kinerja pada Triwulan								Realisasi Capaian Kinerja dan Anggaran RKPD kabupaten yang Dievaluasi		Tingkat Capaian Kinerja dan Realisasi Anggaran RKPD yang dievaluasi		Realisasi Kinerja dan Anggaran RPJMD s/d Tahun 2021	Tingkat Capaian Kinerja dan Realisasi Anggaran RPJMD s/d Tahun 2021	Unit PD Penganggung Jawab								
						K				Rp.		I		II		III		IV		K					Rp.		K		Rp.			
						K	Rp.			K	Rp.	K	Rp.	K	Rp.	K	Rp.	K	Rp.	K	Rp.				K	Rp.	K	Rp.	K	Rp.		
				Pembinaan Wawasan Kebangsaan dan Ketahanan Nasional dalam rangka Memantapkan Pengamalan Pancasila, Pelaksanaan Undang-Undang Dasar Negara Republik Indonesia Tahun 1945, Pelestarian Bhinneka Tunggal Ika serta Pemertahanan dan Pemeliharaan Keutuhan Negara K	Jumlah upacara hari besar nasional yang dilaksanakan	2			2	Rp 3.700.000,00	0	Rp 0,00	0	Rp 0,00	1	Rp 350.000,00	1	Rp 3.050.000,00	2	Rp 3.400.000,00	100%	91%										
																			Rata-Rata Capaian Kinerja yang Dievaluasi (%)		100%											
																			Predikat Kinerja yang Dievaluasi		ST											

No.	Sasaran	Kode	Urusan/Bidang Urusan Pemerintahan dan Program/Kegiatan/Subkegiatan	Indikator Kinerja Program (outcome) / Kegiatan (output) / Subkegiatan	Satuan	Target RPJMD Kabupaten pada Tahun 2021 (Akhir Periode RPJMD)		Realisasi Capaian Kinerja RPJMD sampai dengan RKPD tahun lalu (n-2)	Target Kinerja dan Anggaran RKPD Tahun Berjalan (2021) yang Dievaluasi	Realisasi Kinerja Pada Triwulan								Realisasi Capaian Kinerja dan Anggaran RKPD kabupaten yang Dievaluasi	Tingkat Capaian Kinerja dan Realisasi Anggaran RKPD yang dievaluasi	Realisasi Kinerja dan Anggaran RPJMD s/d Tahun 2021	Tingkat Capaian Kinerja dan Realisasi Anggaran RPJMD s/d Tahun 2021	Unit PD Penganggung Jawab				
						K				I		II		III		IV										
						K	Rp.			K	Rp.	K	Rp.	K	Rp.	K	Rp.						K	Rp.		
	Meningkatkan penyelenggaraan urusan pemerintahan umum Kecamatan dan meningkatkan kualitas penyelenggaraan pemerintahan Desa di Kecamatan Sederati		KECAMATAN	Prosentase desa yang menyusun sesuai dengan ketentuan dan tepat waktu dokumen : perencanaan , penganggaran dan pelaporan	%				Rp 9.975.000,00	25	Rp 3.817.500,00	25	Rp 3.817.500,00	25	Rp 0,00	25	Rp 4.415.000,00	10	Rp 12.050.000,00	10	0	120	%	%		Kecamatan Sederati
			PROGRAM PEMBINAAN DAN PENGAWASAN PEMERINTAHAN DESA	Prosentase desa yang menyusun sesuai dengan	%				Rp 9.975.000,00	25	Rp 3.817.500,00	25	Rp 3.817.500,00	25	Rp 0,00	25	Rp 4.415.000,00	10	Rp 12.050.000,00	10	0	120	%	%		

No.	Sasaran	Kode	Urusan/Bidang Pemerintahan dan Program/Kegiatan/ Subkegiatan	Indikator Kinerja Program (outcome) / Kegiatan (output) / Subkegiatan	Satuan	Target RPJMD Kabupaten pada Tahun 2021 (Akhir Periode RPJMD)		Realisasi Kinerja RPJMD sampai dengan RKPD tahun lalu (n-2)	Target Kinerja dan Anggaran RKPD Tahun Berjalan (2021) yang Dievaluasi	Realisasi Kinerja pada Triwulan								Realisasi Capaian Kinerja dan Anggaran RKPD kabupaten yang Dievaluasi	Tingkat Capaian Kinerja dan Realisasi Anggaran RKPD yang dievaluasi	Realisasi Kinerja dan Anggaran RPJMD s/d Tahun 2021	Tingkat Capaian Kinerja dan Realisasi Anggaran RPJMD s/d Tahun 2021	Unit PD Penganggung Jawab		
						K				I		II		III		IV								
						K	Rp.			K	Rp.	K	Rp.	K	Rp.	K	Rp.						K	Rp.
			Administrasi Keuangan Perangkat Daerah	Persentase realisasi anggaran PD	%				Rp 3.898.119.643,00	Rp 696.691.397,00	25	Rp 696.691.397,00	Rp 849.264.837,00	25	Rp 849.264.837,00	13.88	Rp 925.793.099,00	88.88	Rp 3.168.440.730,00	98%	81%			
			Penyediaan Gaji dan Tunjangan ASN	Jumlah ASN yang mendapatkan gaji dan tunjangan	27				Rp 3.898.119.643,00	Rp 696.691.397,00	0	Rp 696.691.397,00	Rp 849.264.837,00	0	Rp 849.264.837,00	27	Rp 925.793.099,00	27	Rp 3.168.440.730,00	100%	81%			
			Administrasi Umum Perangkat Daerah	Nilai Survey Kepuasan Masyarakat (SKM)	point				Rp 413.190.692,96	Rp 50.270.100,00	0	Rp 50.270.100,00	Rp 42.370.200,00	0	Rp 42.370.200,00	87.68	Rp 209.380.900,00	87.68	Rp 352.291.300,00	97%	85%			
			Penyediaan Komponen Instalasi Listrik/Penerangan Bangunan Kantor	Jumlah komponen listrik /penerangan yang tersedia	12				Rp 2.322.540,00	Rp 0,00	0	Rp 0,00	Rp 0,00	0	Rp 0,00	0	Rp 0,00	0	Rp 0,00	0%	0%			
			Penyediaan Peralatan dan Perlengkapan Kantor	Jumlah peralatan dan perlengkapan kantor yang tersedia	1				Rp 58.767.142,96	Rp 21.462.600,00	0	Rp 21.462.600,00	Rp 12.937.700,00	0	Rp 12.937.700,00	1	Rp 6.295.900,00	1	Rp 62.158.800,00	100%	105%			
			Penyediaan Bahan Logistik Kantor	Jumlah BBM yang disediakan	8400				Rp 84.000.000,00	Rp 16.300.000,00	1630	Rp 16.300.000,00	Rp 20.950.000,00	2045	Rp 20.950.000,00	2430	Rp 24.300.000,00	8200	Rp 77.850.000,00	97%	92%			

No.	Sasaran	Kode	Urusan/Bidang Urusan Pemerintahan dan Program/Kegiatan/Subkegiatan	Indikator Kinerja Program (outcome) / Kegiatan (output) / Subkegiatan	Satuan	Target RPJMD Kabupaten pada Tahun 2021 (Akhir Periode RPJMD)		Realisasi Kinerja RPJMD sampai dengan RKPD tahun lalu (n-2)	Target Kinerja dan Anggaran RKPD Tahun Berjalan (2021) yang Dievaluasi	Realisasi Kinerja Pada Triwulan								Realisasi Capaian Kinerja dan Anggaran RKPD kabupaten yang Dievaluasi	Tingkat Capaian Kinerja dan Realisasi Anggaran RKPD yang dievaluasi	Realisasi Kinerja dan Anggaran RPJMD s/d Tahun 2021	Tingkat Capaian Kinerja dan Realisasi Anggaran RPJMD s/d Tahun 2021	Unit PD Penganggung Jawab		
						K				Rp.		I		II		III							IV	
						K	Rp.			K	Rp.	K	Rp.	K	Rp.	K	Rp.						K	Rp.
				Jumlah logistik rumah tangga kantor yang tersedia	-				-	0	0	0	0	0	0	0	0	0	0	0	0	0	0	
			Penyediaan Barang Cetak dan Penggandaan	Jumlah cetak dan penggandaan yang tersedia	2				2	Rp 7.583.760,00	0	Rp 0,00	0	Rp 0,00	0	Rp 0,00	2	Rp 0,00	2	Rp 0,00	100%	0%		
			Penyediaan Bahan Bacaan dan Peraturan Perundang-undangan	Jumlah buku bacaan, peraturan perundang-undangan dan koran yang tersedia	2				2	Rp 4.800.000,00	0	Rp 1.020.000,00	0	Rp 1.020.000,00	0	Rp 1.120.000,00	2	Rp 660.000,00	2	Rp 3.820.000,00	100%	79%		
			Penyediaan Bahan/Material	Jumlah bahan/material yang tersedia	2				2	Rp 8.420.346,00	0	Rp 0,00	0	Rp 0,00	0	Rp 0,00	2	Rp 0,00	2	Rp 0,00	100%	0%		
			Fasilitasi Kunjungan Tamu	Jumlah jamuan rapat/tamu yang disediakan Jumlah kunjungan tamu yang difasilitasi	350 4				350 4	Rp 83.125.000,00	37 1	Rp 8.787.500,00	64 1	Rp 8.787.500,00	31 1	Rp 7.362.500,00	107 4	Rp 50.825.000,00	23 4	Rp 75.762.500,00	68 100%	91%		

No.	Sasaran	Kode	Urusan/Bidang Urusan Pemerintahan dan Program/Kegiatan/Subkegiatan	Indikator Kinerja Program (outcome) / Kegiatan (output) / Subkegiatan	Satuan	Target RPJMD Kabupaten pada Tahun 2021 (Akhir Periode RPJMD)		Realisasi Capaian Kinerja RPJMD sampai dengan RKPD tahun lalu (n-2)	Target Kinerja dan Anggaran RKPD Tahun Berjalan (2021) yang Dievaluasi		Realisasi Kinerja Pada Triwulan								Realisasi Capaian Kinerja dan Anggaran RKPD kabupaten yang Dievaluasi	Tingkat Capaian Kinerja dan Realisasi Anggaran RKPD yang dievaluasi	Realisasi Kinerja dan Anggaran RPJMD s/d Tahun 2021	Tingkat Capaian Kinerja dan Realisasi Anggaran RPJMD s/d Tahun 2021	Unit PD Penganggung Jawab		
						K	Rp.		K	Rp.	I		II		III		IV								
						K	Rp.		K	Rp.	K	Rp.	K	Rp.	K	Rp.	K	Rp.						K	Rp.
			Penyelenggaraan Rapat Koordinasi dan Konsultasi SKPD	Persentase surat perintah tugas yang ditindaklanjuti Jumlah rapat koordinasi dan konsultasi yang diselenggarakan	100				Rp 164.171.904,00	25	Rp 2.700.000,00	25	Rp 2.700.000,00	25	Rp 0,00	25	Rp 127.300.000,00	10	Rp 132.700.000,00	10	0%	80%			
			Pengadaan Barang Milik Daerah Penunjang Urusan Pemerintah Daerah	Jumlah dan jenis BMD yang diadakan	4				Rp 109.872.019,00	0	Rp 0,00	0	Rp 0,00	0	Rp 0,00	3	Rp 100.360.570,00	3	Rp 100.360.570,00	10	0%	91%			
			Pengadaan Peralatan dan Mesin Lainnya	Jumlah peralatan dan perlengkapan gedung/kantor/rumah dinas/jabatan yang diadakan	8				Rp 109.872.019,00	0	Rp 0,00	0	Rp 0,00	0	Rp 0,00	8	Rp 100.360.570,00	8	Rp 100.360.570,00	10	0%	91%			
			Penyediaan Jasa Penunjang Urusan Pemerintahan Daerah	Prosentase terpenuhinya jasa penunjang perkantoran	%				Rp 996.024.400,00	0	Rp 163.980.267,00	0	Rp 163.980.267,00	0	Rp 226.106.108,00	85	Rp 277.163.151,00	85	Rp 831.229.793,00	10	0%	83%			
			Penyediaan Jasa Surat Menyurat	Jumlah surat keluar masuk	3000				Rp 18.850.000,00	830	Rp 2.690.000,00	655	Rp 2.690.000,00	509	Rp 3.740.000,00	851	Rp 7.500.000,00	2845	Rp 16.620.000,00	94	0%	88%			

No.	Sasaran	Kode	Urusan/Bidang Pemerintahan dan Program/Kegiatan/Subkegiatan	Indikator Kinerja Program (outcome) / Kegiatan (output) / Subkegiatan	Satuan	Target RPJMD Kabupaten pada Tahun 2021 (Akhir Periode RPJMD)		Realisasi Kinerja RPJMD sampai dengan RKPD tahun lalu (n-2)	Target Kinerja dan Anggaran RKPD Tahun Berjalan (2021) yang Dievaluasi		Realisasi Kinerja Pada Triwulan								Realisasi Capaian Kinerja dan Anggaran RKPD kabupaten yang Dievaluasi	Tingkat Capaian Kinerja dan Realisasi Anggaran RKPD yang dievaluasi	Realisasi Kinerja dan Anggaran RPJMD s/d Tahun 2021	Tingkat Capaian Kinerja dan Realisasi Anggaran RPJMD s/d Tahun 2021	Unit PD Penganggung Jawab			
						K	Rp.		K	Rp.	I		II		III		IV									
											K	Rp.	K	Rp.	K	Rp.	K	Rp.						K	Rp.	K
			Penyediaan Jasa Komunikasi, Sumber Daya Air dan Listrik	Rekening listrik, air, telepon dan internet yang terbayar	12				Rp 124.80 0.000,0 0	Rp 21.593 .537,0 0	Rp 21.593 .537,0 0	Rp 22.721 .013,0 0	Rp 19.249 .691,0 0	Rp 85.157. 778,00	10 0 %	68%										
			Penyediaan Jasa Pelayanan Umum Kantor	Jumlah tenaga kebersihan kantor yang terbayar	2				Rp 852.37 4.400,0 0	Rp 139.69 6.730, 00	Rp 139.69 6.730, 00	Rp 199.64 5.095, 00	Rp 250.41 3.460, 00	Rp 729.452 .015,00	10 0 %	85%										
				Jumlah tenaga keamanan kantor yang terbayar	2				0	0	0	0	0	0	10 0 %											
				Jumlah pengelola keuangan dan barang yang terbayar	16				0	0	0	0	0	0	10 0 %											
				Jumlah tenaga non ASN yang terbayar	14				0	0	0	0	0	0	10 0 %											
			Pemeliharaan Barang Milik Daerah Penunjang Urusan Pemerintahan Daerah	Jumlah barang milik daerah penunjang urusan pemerintahan daerah yang dilakukan pemeliharaan	jenis	3			Rp 179.53 0.000,0 0	Rp 0,00	Rp 0,00	Rp 20.000 .000,0 0	Rp 51.206 .831,0 0	Rp 71.206. 831,00	10 0 %	39%										

No.	Sasaran	Kode	Urusan/Bidang Pemerintahan dan Program/Kegiatan/ Subkegiatan	Indikator Kinerja Program (outcome) / Kegiatan (output) / Subkegiatan	Satuan	Target RPJMD Kabupaten pada Tahun 2021 (Akhir Periode RPJMD)		Realisasi Kinerja RPJMD sampai dengan RKPD tahun lalu (n-2)	Target Kinerja dan Anggaran RKPD Tahun Berjalan (2021) yang Dievaluasi		Realisasi Kinerja Pada Triwulan								Realisasi Kinerja dan Anggaran RKPD kabupaten yang Dievaluasi		Tingkat Capaian Kinerja dan Realisasi Anggaran RKPD yang dievaluasi		Realisasi Kinerja dan Anggaran RPJMD s/d Tahun 2021		Tingkat Capaian Kinerja dan Realisasi Anggaran RPJMD s/d Tahun 2021	Unit PD Penganggung Jawab		
						K	Rp.		K	Rp.	I		II		III		IV		K	Rp.	K	Rp.	K	Rp.			K	Rp.
											K	Rp.	K	Rp.	K	Rp.	K	Rp.	K	Rp.	K	Rp.	K	Rp.			K	Rp.
			Penyediaan Jasa Pemeliharaan, Biaya Pemeliharaan, Pajak, dan Perizinan Kendaraan Dinas Operasional atau Lapangan	Jumlah STNK kendaraan dinas yang lunas pajaknya	6			6	Rp 47.000.000,00	0	Rp 0,00	0	Rp 0,00	0	Rp 9.500.000,00	6	Rp 18.781.151,00	6	Rp 28.281.151,00	100%	60%							
				Jumlah kendaraan dinas/operasional yang dipelihara	5			5		0		1		2		0		3		60%								
				Jumlah bahan peralatan dan bahan pembersih kendaraan yang tersedia	-			-		0		0		0		0		0		0%								
			Pemeliharaan Mebel	Jumlah mebeleur yang dipelihara	-			-	Rp 0,00	0	Rp 0,00	0	Rp 0,00	0	Rp 0,00	0	Rp 0,00	0	Rp 0,00	0%	0%							
			Pemeliharaan Peralatan dan Mesin Lainnya	Jumlah peralatan dan mesin lainnya yang dipelihara	5			5	Rp 57.530.000,00	0	Rp 0,00	0	Rp 0,00	0	Rp 10.500.000,00	5	Rp 32.425.680,00	5	Rp 42.925.680,00	100%	74%							
			Pemeliharaan/Rehabilitasi Gedung Kantor dan	Jumlah luas gedung/kantor/ruangan dinas/jabatan yang	300			300	Rp 75.000.000,00	200	Rp 0,00	0	Rp 0,00	0	Rp 0,00	0	Rp 0,00	200	Rp 0,00	66%	0%							

No.	Sasaran	Kode	Urusan/Bidang Pemerintahan dan Program/Kegiatan/ Subkegiatan	Indikator Kinerja Program (outcome) / Kegiatan (output) / Subkegiatan	Satuan	Target RPJMD Kabupaten pada Tahun 2021 (Akhir Periode RPJMD)		Realisasi Kinerja RPJMD sampai dengan RPKD tahun lalu (n-2)	Target Kinerja dan Anggaran RPKD Tahun Berjalan (2021) yang Dievaluasi		Realisasi Kinerja Pada Triwulan								Realisasi Capaian Kinerja dan Anggaran RPKD kabupaten yang Dievaluasi	Tingkat Capaian Kinerja dan Realisasi Anggaran RPKD yang dievaluasi	Realisasi Kinerja dan Anggaran RPJMD s/d Tahun 2021	Tingkat Capaian Kinerja dan Realisasi Anggaran RPKD s/d Tahun 2021	Unit PD Penganggung Jawab			
						K	Rp.		K	Rp.	I		II		III		IV									
						K	Rp.		K	Rp.	K	Rp.	K	Rp.	K	Rp.	K	Rp.						K	Rp.	
			PROGRAM PENYELENGGARAAN PEMERINTAHAN DAN PELAYANAN PUBLIK	Prosentase Pelayanan Administrasi Terpadu Kecamatan (PATEN) sesuai SP dan SOP	%				Rp 1.701.460,4	Rp 10.479.000,00	25	Rp 10.479.000,00	25	Rp 562.639,22	Rp 328.900,00	25	Rp 328.900,00	25	Rp 912.490,00	100	Rp 7.220,00	100	100%	53%		
				Prosentase rekomendasi hasil koordinasi yang ditindaklanjuti bidang : Pemerintahan, Kesejahteraan Sosial, Pembangunan lingkungan, dan Perekonomian	%	100		25			25			25			100						100%			
				Prosentase desa yang sudah menyusun dokumen pemutakhiran data Indeks Desa Membangun (IDM) secara valid	%	100		25			25			25			100						100%			
				Prosentase desa yang menyusun sesuai dengan ketentuan dan tepat waktu dokumen : perencanaan, penganggaran dan pelaporan	%	100		25			25			25			100						100%			
			Koordinasi Penyelenggara n Kegiatan Pemerintahan di Tingkat Kecamatan	Prosentase rekomendasi hasil koordinasi bidang kesejahteraan sosial, agama dan kemasyarakatan, pembangunan dan lingkungan hidup , bidang pemerintahan, bidang perekonomian yang ditinjakanjuti	%	100	Rp 476.319.950,5	25	Rp 10.479.000,0	25	Rp 10.479.000,0	25	Rp 66.201.300,0	25	Rp 258.062.500,0	10	Rp 345.221.800,0	10	Rp 345.221.800,0	10	Rp 345.221.800,0	10	100%	72%		

No.	Sasaran	Kode	Urusan/Bidang Urusan Pemerintahan dan Program/Kegiatan/Subkegiatan	Indikator Kinerja Program (outcome) / Kegiatan (output) / Subkegiatan	Satuan	Target RPJMD Kabupaten pada Tahun 2021 (Akhir Periode RPJMD)		Realisasi Kinerja RPJMD sampai dengan RKPD tahun lalu (n-2)	Target Kinerja dan Anggaran RKPD Tahun Berjalan (2021) yang Dievaluasi	Realisasi Kinerja Pada Triwulan								Realisasi Capaian Kinerja dan Anggaran RKPD kabupaten yang Dievaluasi	Tingkat Capaian Kinerja dan Realisasi Anggaran RKPD yang dievaluasi	Realisasi Kinerja dan Anggaran RPJMD s/d Tahun 2021	Tingkat Capaian Kinerja dan Realisasi Anggaran RPJMD s/d Tahun 2021	Unit PD Penganggung Jawab					
						K				I		II		III		IV											
						K	Rp.			K	Rp.	K	Rp.	K	Rp.	K	Rp.						K	Rp.			
			Koordinasi /Sinergi Perencanaan dan Pelaksanaan Kegiatan Pemerintahan dengan Perangkat Daerah dan Instansi Vertikal Terkait	Prosentase rekomendasi hasil koordinasi bidang kesejahteraan sosial, agama dan kemasyarakatan yang ditindaklanjuti	100				Rp. 476.319.950,56	25	Rp. 10.479.000,00	25	Rp. 10.479.000,00	25	Rp. 66.201.300,00	25	Rp. 258.062.500,00	100	Rp. 345.221.800,00	100	72%						
				Prosentase rekomendasi hasil koordinasi bidang pembangunan dan lingkungan hidup yang ditinjakanjuti	100				100	25		25		25			100					100					
				Prosentase rekomendasi hasil koordinasi bidang pemerintahan yang ditindaklanjuti	100				100	25		25		25			100										
				Prosentase rekomendasi hasil koordinasi bidang perekonomian yang ditinjakanjuti	100				100	25		25		25			100										

No.	Sasaran	Kode	Urusan/Bidang Urusan Pemerintahan dan Program/Kegiatan/Subkegiatan	Indikator Kinerja Program (outcome) / Kegiatan (output) / Subkegiatan	Satuan	Target RPJMD Kabupaten pada Tahun 2021 (Akhir Periode RPJMD)		Realisasi Kinerja RPJMD sampai dengan RKPD tahun lalu (n-2)	Target Kinerja dan Anggaran RKPD Tahun Berjalan (2021) yang Dievaluasi		Realisasi Kinerja Pada Triwulan								Realisasi Capaian Kinerja dan Anggaran RKPD kabupaten yang Dievaluasi	Tingkat Capaian Kinerja dan Realisasi Anggaran RKPD yang dievaluasi	Realisasi Kinerja dan Anggaran RPJMD s/d Tahun 2021	Tingkat Capaian Kinerja dan Realisasi Anggaran RPJMD s/d Tahun 2021	Unit PD Penganggung Jawab		
						K	Rp.		K	Rp.	I		II		III		IV								
						K	Rp.		K	Rp.	K	Rp.	K	Rp.	K	Rp.	K	Rp.						K	Rp.
			Pelaksanaan Urusan Pemerintahan yang Dilimpahkan kepada Camat	Prosentase pelaksanaan urusan yang dilimpahkan kepada camat	%			Rp 1.225.140.481,00	100	Rp 0,00	25	Rp 0,00	25	Rp 0,00	25	Rp 70.837.500,00	25	Rp 567.275.420,00	100	100	46%				
			Pelaksanaan Urusan Pemerintahan yang terkait dengan Kewenangan Lain yang Dilimpahkan	Jumlah kader lingkungan hidup Persentase desa yang telah mengikuti pembinaan tentang lingkungan hidup dan penanganan sampah domestik Persentase pedagang kaki lima yang telah mengikuti pembinaan Persentase usaha ekonomi masyarakat yang telah mengikuti pembinaan	60 100 40 80			Rp 1.225.140.481,00	60	Rp 0,00	0	Rp 0,00	0	Rp 0,00	0	Rp 496.437.920,00	60	Rp 70.837.500,00	100	100	46%				

No.	Sasaran	Kode	Urusan/Bidang Pemerintahan dan Program/Kegiatan/ Subkegiatan	Indikator Kinerja Program (outcome) / Kegiatan (output) / Subkegiatan	Satuan	Target RPJMD Kabupaten pada Tahun 2021 (Akhir Periode RPJMD)		Realisasi Kinerja RPJMD sampai dengan RKPD tahun lalu (n-2)	Target Kinerja dan Anggaran RKPD Tahun Berjalan (2021) yang Dievaluasi		Realisasi Kinerja Pada Triwulan								Realisasi Capaian Kinerja dan Anggaran RKPD kabupaten yang Dievaluasi	Tingkat Capaian Kinerja dan Realisasi Anggaran RKPD yang dievaluasi	Realisasi Kinerja dan Anggaran RPJMD s/d Tahun 2021	Tingkat Capaian Kinerja dan Realisasi Anggaran RPJMD s/d Tahun 2021	Unit PD Penganggung Jawab					
						K	Rp.		K	Rp.	I		II		III		IV											
						K	Rp.		K	Rp.	K	Rp.	K	Rp.	K	Rp.	K	Rp.						K	Rp.			
				Prosentase lembaga sosial, agama, dan masyarakatan yang dibina	%				100	0	50	50	0	100	100	100	100	100	100	100	100	100	100	100	100			
			Sinergitas dengan Kepolisian Negara Republik Indonesia, Tentara Nasional Indonesia dan Instansi Vertikal di Wilayah Kecamatan	Persentase rekomendasi hasil koordinasi bidang ketentraman dan ketertiban umum yang ditindaklanjuti	100				Rp 121.185.000,00	Rp 4.862.500,00	Rp 4.862.500,00	Rp 4.562.500,00	Rp 48.065.000,00	100	100	100	100	100	100	100	100	100	100	100	100	100		
			Harmonisasi Hubungan Dengan Tokoh Agama dan Tokoh Masyarakat	Persentase lembaga sosial, agama dan masyarakatan yang telah mengikuti pembinaan	100				Rp 24.637.428,10	Rp 0,00	Rp 0,00	Rp 0,00	Rp 0,00	100	100	100	100	100	100	100	100	100	100	100	100	100		
			Koordinasi Penerapan dan Penegakan Peraturan Daerah dan Peraturan Kepala Daerah	Prosentase temuan pelanggaran perda dan konflik yang ditangani	%				Rp 97.075.000,00	Rp 0,00	Rp 0,00	Rp 0,00	Rp 32.070.000,00	100	100	100	100	100	100	100	100	100	100	100	100	100		

No.	Sasaran	Kode	Urusan/Bidang Urusan Pemerintahan dan Program/Kegiatan/Subkegiatan	Indikator Kinerja Program (outcome) / Kegiatan (output) / Subkegiatan	Satuan	Target RPJMD Kabupaten pada Tahun 2021 (Akhir Periode RPJMD)		Realisasi Kinerja RPJMD sampai dengan RKPD tahun lalu (n-2)	Target Kinerja dan Anggaran RKPD Tahun Berjalan (2021) yang Dievaluasi	Realisasi Kinerja Pada Triwulan								Realisasi Capaian Kinerja dan Anggaran RKPD kabupaten yang Dievaluasi	Tingkat Capaian Kinerja dan Realisasi Anggaran RKPD yang dievaluasi	Realisasi Kinerja dan Anggaran RPJMD s/d Tahun 2021	Tingkat Capaian Kinerja dan Realisasi Anggaran RPJMD s/d Tahun 2021	Unit PD Penganggung Jawab				
						K				Rp.		I		II		III							IV			
						K	Rp.			K	Rp.	K	Rp.	K	Rp.	K	Rp.						K	Rp.	K	Rp.
			Pembinaan Wawasan Kebangsaan dan Ketahanan Nasional dalam rangka Memantapkan Pengamalan Pancasila, Pelaksanaan Undang-Undang Dasar Negara Republik Indonesia Tahun 1945, Pelestarian Bhinneka Tunggal Ika serta Pemertahanan dan Pemeliharaan Keutuhan Negara K	Jumlah upacara hari besar nasional yang dilaksanakan	-			-	Rp 7.425.000,00	0	Rp 0,00	0	Rp 0,00	0	Rp 0,00	0	Rp 0,00	0	Rp 0,00	0	Rp 0,00	0	0%	0%		
Rata-Rata Capaian Kinerja yang Dievaluasi (%)															0	0%										
Predikat Kinerja yang Dievaluasi															SR											

No.	Sasaran	Kode	Urusan/Bidang Urusan Pemerintahan dan Program/Kegiatan/ Subkegiatan	Indikator Kinerja Program (outcome) / Kegiatan (output) / Subkegiatan	Satuan	Target RPJMD Kabupaten pada Tahun 2021 (Akhir Periode RPJMD)		Realisasi Capaian Kinerja RPJMD sampai dengan RKPD tahun lalu (n-2)	Target Kinerja dan Anggaran RKPD Tahun Berjalan (2021) yang Dievaluasi	Realisasi Kinerja Pada Triwulan								Realisasi Capaian Kinerja dan Anggaran RKPD kabupaten yang Dievaluasi	Tingkat Capaian Kinerja dan Realisasi Anggaran RKPD yang dievaluasi	Realisasi Kinerja dan Anggaran RPJMD s/d Tahun 2021	Tingkat Capaian Kinerja dan Realisasi Anggaran RPJMD s/d Tahun 2021	Unit PD Penganggung Jawab								
						K				I		II		III		IV														
						K	Rp.			K	Rp.	K	Rp.	K	Rp.	K	Rp.						K	Rp.						
	Meningkatkan Penyelenggaraan Urusan Pemerintahan Umum Kecamatan dan Meningkatkan Kualitas Penyelenggaraan Pemerintahan Desa di Kecamatan Tanggulangin		KECAMATAN	Prosentase desa yang menyusun sesuai dengan ketentuan dan tepat waktu dokumen : perencanaan , penganggaran dan pelaporan	%	100	Rp 0,00	25	Rp 0,00	25	Rp 0,00	25	Rp 0,00	25	Rp 0,00	10	Rp 0,00	10	Rp 0,00	10	Rp 0,00	10	Rp 0,00	10	Rp 0,00	10	Rp 0,00	0%	0%	Kecamatan Tanggulangin
			PROGRAM PEMBINAAN DAN PENGAWASAN PEMERINTAHAN DESA	Prosentase desa yang menyusun	%	100	Rp 0,00	25	Rp 0,00	25	Rp 0,00	25	Rp 0,00	25	Rp 0,00	10	Rp 0,00	10	Rp 0,00	10	Rp 0,00	10	Rp 0,00	10	Rp 0,00	10	Rp 0,00	0%	0%	

No.	Sasaran	Kode	Urusan/Bidang Urusan Pemerintahan dan Program/Kegiatan/Subkegiatan	Indikator Kinerja Program (outcome) / Kegiatan (output) / Subkegiatan	Satuan	Target RPJMD Kabupaten pada Tahun 2021 (Akhir Periode RPJMD)		Realisasi Kinerja RPJMD sampai dengan RKPd tahun lalu (n-2)	Target Kinerja dan Anggaran RKPD Tahun Berjalan (2021) yang Dievaluasi	Realisasi Kinerja Pada Triwulan								Realisasi Capaian Kinerja dan Anggaran RKPD kabupaten yang Dievaluasi	Tingkat Capaian Kinerja dan Realisasi Anggaran RKPD yang dievaluasi	Realisasi Kinerja dan Anggaran RPJMD s/d Tahun 2021	Tingkat Capaian Kinerja dan Realisasi Anggaran RPJMD s/d Tahun 2021	Unit PD Penganggung Jawab			
						K				I		II		III		IV									
						K	Rp.			K	Rp.	K	Rp.	K	Rp.	K	Rp.						K	Rp.	
	terpa du keca mata n		PROGRAM PENUNJANG URUSAN PEMERINTAHAN DAERAH KABUPATEN/KOTA	Tingkat Kepuasan Aparatur SKPD Terhadap Pelayanan Administrasi Perkantoran	Nilai				Rp 5.458.366,730,35	25	Rp 1.027.102.527,00	25	Rp 1.027.102.527,00	25	Rp 1.273.848.031,00	25	Rp 1.356.260.134,00	100	Rp 4.684.313.219,00	100	85%				
			Nilai SKM Perangkat Daerah		Nilai				93.108	0		0	0		93.108			93.108			100%				
			Nilai SAKIP Perangkat Daerah		Nilai				71.79	0		0	0		71.79			71.79			100%				
			Perencanaan, Penganggaran, dan Evaluasi Kinerja Perangkat Daerah	Jumlah tahapan perencanaan yang dilaksanakan	dokumen				Rp 50.000.000,00	0	Rp 0,00	0	Rp 0,00	0	Rp 49.219.500,00	1	Rp 0,00	1	Rp 49.219.500,00	1	100%	98%			
				Jumlah rekomendasi hasil kajian renstra yang ditindaklanjuti	rekomendasi				1	0		0	0		1			1			100%				
			Penyusunan Dokumen Perencanaan Perangkat Daerah	Jumlah dokumen perencanaan PD yang disusun tepat waktu		1			Rp 50.000.000,00	0	Rp 0,00	0	Rp 0,00	0	Rp 49.219.500,00	1	Rp 0,00	1	Rp 49.219.500,00	1	100%	98%			

No.	Sasaran	Kode	Urusan/Bidang Pemerintahan dan Program/Kegiatan/ Subkegiatan	Indikator Kinerja Program (outcome) / Kegiatan (output) / Subkegiatan	Satuan	Target RPJMD Kabupaten pada Tahun 2021 (Akhir Periode RPJMD)		Realisasi Kinerja RPJMD sampai dengan RKPD tahun lalu (n-2)	Target Kinerja dan Anggaran RKPD Tahun Berjalan (2021) yang Dievaluasi		Realisasi Kinerja pada Triwulan								Realisasi Capaian Kinerja dan Anggaran RKPD kabupaten yang Dievaluasi	Tingkat Capaian Kinerja dan Realisasi Anggaran RKPD yang dievaluasi	Realisasi Kinerja dan Anggaran RPJMD s/d Tahun 2021	Tingkat Capaian Kinerja dan Realisasi Anggaran RPJMD s/d Tahun 2021	Unit PD Penganggung Jawab			
						K	Rp.		K	Rp.	I		II		III		IV									
						K	Rp.		K	Rp.	K	Rp.	K	Rp.	K	Rp.	K	Rp.						K	Rp.	
			Administrasi Keuangan Perangkat Daerah	Nilai Survey Kepuasan Masyarakat (SKM) Pelayanan Terpadu Kecamatan	93.108				93.108	0	0	0	0	98.13	98.13	100%										
			Administrasi Keuangan Perangkat Daerah	Persentase realisasi anggaran PD	%	100	Rp 4.070.587,287,00	25	Rp 803.041.736,00	25	Rp 803.041.736,00	25	Rp 918.586.287,00	25	Rp 974.229.656,00	100	Rp 3.498.899.415,00	100%	85%							
			Penyediaan Gaji dan Tunjangan ASN	Tersedianya Gaji dan Tunjangan ASN	1	1	Rp 4.070.587,287,00	0	Rp 803.041.736,00	0	Rp 803.041.736,00	0	Rp 918.586.287,00	1	Rp 974.229.656,00	100	Rp 3.498.899.415,00	100%	85%							
			Administrasi Umum Perangkat Daerah	Nilai survey kepuasan masyarakat	93.108				93.108	0	0	0	0	98.13	98.13	100%										
			Administrasi Umum Perangkat Daerah	Nilai survey kepuasan masyarakat	Nilai	85.9	Rp 306.002.654,85	0	Rp 61.178.800,00	0	Rp 61.178.800,00	0	Rp 70.411.450,00	85.9	Rp 76.974.600,00	85.9	Rp 269.743.650,00	100%	88%							
			Penyediaan Komponen Instalasi Listrik/Penerangan Bangunan Kantor	Jumlah komponen listrik/penerangan yang tersedia	11	11	Rp 5.331.511,75	0	Rp 2.484.250,00	0	Rp 2.484.250,00	0	Rp 1.270.000,00	11	Rp 6.238.500,00	11	Rp 6.238.500,00	100%	117%							

No.	Sasaran	Kode	Urusan/Bidang Urusan Pemerintahan dan Program/Kegiatan/Subkegiatan	Indikator Kinerja Program (outcome) / Kegiatan (output) / Subkegiatan	Satuan	Target RPJMD Kabupaten pada Tahun 2021 (Akhir Periode RPJMD)		Realisasi Kinerja RPJMD sampai dengan RKPD tahun lalu (n-2)	Target Kinerja dan Anggaran RKPD Tahun Berjalan (2021) yang Dievaluasi	Realisasi Kinerja Pada Triwulan								Realisasi Capaian Kinerja dan Anggaran RKPD kabupaten yang Dievaluasi	Tingkat Capaian Kinerja dan Realisasi Anggaran RKPD yang dievaluasi	Realisasi Kinerja dan Anggaran RPJMD s/d Tahun 2021	Tingkat Capaian Kinerja dan Realisasi Anggaran RPJMD s/d Tahun 2021	Unit PD Penganggung Jawab			
						K				Rp.		I		II		III							IV		
						K	Rp.			K	Rp.	K	Rp.	K	Rp.	K	Rp.						K	Rp.	K
				Nilai Survey Kepuasan Masyarakat (SKM) Pelayanan Terpadu Kecamatan	93.108				93.108	0	0	0	0	98.13	98.13	100%									
			Penyediaan Peralatan dan Perlengkapan Kantor	Jumlah peralatan dan perlengkapan kantor yang tersedia	37			Rp 64.362.388,90	Rp 11.219.500,00	0	0	0	0	Rp 28.023.000,00	Rp 17.098.500,00	100%	104%								
				Nilai Survey Kepuasan Masyarakat (SKM) Pelayanan Terpadu Kecamatan	93.108				93.108	0	0	0	0	98.13	98.13	100%									
			Penyediaan Bahan Logistik Kantor	Jumlah BBM yang disediakan	1			Rp 91.000.000,00	Rp 15.850.000,00	0	0	0	0	Rp 17.450.000,00	Rp 21.550.000,00	100%	77%								
				Jumlah logistik rumah tangga kantor yang tersedia	1				0	0	0	0	0	1	1	100%									
				Nilai Survey Kepuasan Masyarakat (SKM) Pelayanan Terpadu Kecamatan	93.108				93.108	0	0	0	0	98.13	98.13	100%									

No.	Sasaran	Kode	Urusan/Bidang Urusan Pemerintahan dan Program/Kegiatan/Subkegiatan	Indikator Kinerja Program (outcome) / Kegiatan (output) / Subkegiatan	Satuan	Target RPJMD Kabupaten pada Tahun 2021 (Akhir Periode RPJMD)		Realisasi Kinerja RPJMD sampai dengan RKPD tahun lalu (n-2)	Target Kinerja dan Anggaran RKPD Tahun Berjalan (2021) yang Dievaluasi	Realisasi Kinerja Pada Triwulan								Realisasi Capaian Kinerja dan Anggaran RKPD kabupaten yang Dievaluasi	Tingkat Capaian Kinerja dan Realisasi Anggaran RKPD yang dievaluasi	Realisasi Kinerja dan Anggaran RPJMD s/d Tahun 2021	Tingkat Capaian Kinerja dan Realisasi Anggaran RPJMD s/d Tahun 2021	Unit PD Penganggung Jawab				
						K				Rp.		I		II		III							IV			
						K	Rp.			K	Rp.	K	Rp.	K	Rp.	K	Rp.						K	Rp.	K	Rp.
			Penyediaan Barang Cetak dan Penggandaan	Jumlah cetak penggandaan yang tersedia	6				Rp 7.482.792,00	1	Rp 3.697.500,00	1	Rp 3.697.500,00	2	Rp 2.130.000,00	2	Rp 617.500,00	6	Rp 10.142.500,00	100%	135%					
			Penyediaan Bahan Bacaan dan Peraturan Perundang-undangan	Jumlah buku bahan bacaan dan koran yang tersedia	24				Rp 6.240.000,00	6	Rp 1.320.000,00	6	Rp 1.320.000,00	6	Rp 1.320.000,00	6	Rp 1.320.000,00	24	Rp 5.280.000,00	100%	84%					
			Penyediaan Bahan/Material	Jumlah bahan/material yang tersedia	226				Rp 14.665.246,20	55	Rp 4.350.050,00	55	Rp 4.350.050,00	55	Rp 4.278.450,00	61	Rp 2.208.600,00	226	Rp 15.187.150,00	100%	103%					
				Nilai Survey Kepuasan Masyarakat (SKM) Pelayanan Terpadu Kecamatan	93.108			93.108		0		0		0	93.108		93.108			100%						
				Nilai Survey Kepuasan Masyarakat (SKM) Pelayanan Terpadu Kecamatan	93.108			93.108		0		0		0	98.13		98.13			100%						
				Nilai Survey Kepuasan Masyarakat (SKM) Pelayanan Terpadu	93.108			93.108		0		0		0	98.13		98.13			100%						

No.	Sasaran	Kode	Urusan/Bidang Urusan Pemerintahan dan Program/Kegiatan/Subkegiatan	Indikator Kinerja Program (outcome) / Kegiatan (output) / Subkegiatan	Satuan	Target RPJMD Kabupaten pada Tahun 2021 (Akhir Periode RPJMD)		Realisasi Kinerja RPJMD sampai dengan RPKD tahun lalu (n-2)	Target Kinerja dan Anggaran RPKD Tahun Berjalan (2021) yang Dievaluasi		Realisasi Kinerja Pada Triwulan								Realisasi Capaian Kinerja dan Anggaran RPKD kabupaten yang Dievaluasi	Tingkat Capaian Kinerja dan Realisasi Anggaran RPKD yang dievaluasi	Realisasi Kinerja dan Anggaran RPJMD s/d Tahun 2021	Tingkat Capaian Kinerja dan Realisasi Anggaran RPKD s/d Tahun 2021	Unit PD Penganggung Jawab		
						K	Rp.		K	Rp.	I		II		III		IV								
						K	Rp.		K	Rp.	K	Rp.	K	Rp.	K	Rp.	K	Rp.						K	Rp.
			Pengadaan Barang Milik Daerah Penunjang Urusan Pemerintahan Daerah	Jumlah dan Jenis BMD yang diadakan	Unit				Rp 17.646.750,00	0	Rp 0,00	0	Rp 0,00	0	Rp 0,00	1	Rp 17.400.000,00	1	Rp 17.400.000,00	100	%	98%			
			Pengadaan Peralatan dan Mesin Lainnya	Jumlah peralatan dan perlengkapan gedung/kantor/rumah dinas/jabatan yang diadakan	1				Rp 17.646.750,00	0	Rp 0,00	0	Rp 0,00	0	Rp 0,00	1	Rp 17.400.000,00	1	Rp 17.400.000,00	100	%	98%			
			Penyediaan Jasa Penunjang Urusan Pemerintahan Daerah	Persentase terpenuhinya jasa penunjang perkantoran	%				Rp 933.990.400,00	0	Rp 156.251.991,00	0	Rp 156.251.991,00	0	Rp 219.065.394,00	100	Rp 270.355.078,00	10	Rp 801.924.454,00	100	%	85%			
			Penyediaan Jasa Surat Menyurat	Jumlah surat keluar masuk yang di kelola Nilai Survey Kepuasan Masyarakat (SKM) Pelayanan Terpadu Kecamatan	1500				Rp 30.000.000,00	551	Rp 180.000,00	438	Rp 180.000,00	393	Rp 9.345.000,00	118	Rp 6.790.000,00	1500	Rp 16.495.000,00	100	%	54%			
					93.108				93.108	0	0	0	0	0	98.13	98.13	0	0	100	%					

No.	Sasaran	Kode	Urusan/Bidang Pemerintahan dan Program/Kegiatan/ Subkegiatan	Indikator Kinerja Program (outcome) / Kegiatan (output) / Subkegiatan	Satuan	Target RPJMD Kabupaten pada Tahun 2021 (Akhir Periode RPJMD)		Realisasi Kinerja RPJMD sampai dengan RKPD tahun lalu (n-2)	Target Kinerja dan Anggaran RKPD Tahun Berjalan (2021) yang Dievaluasi		Realisasi Kinerja Pada Triwulan								Realisasi Capaian Kinerja dan Anggaran RKPd kabupaten yang Dievaluasi	Tingkat Capaian Kinerja dan Realisasi Anggaran RKPd yang dievaluasi	Realisasi Kinerja dan Anggaran RPJMD s/d Tahun 2021	Tingkat Capaian Kinerja dan Realisasi Anggaran RPJMD s/d Tahun 2021	Unit PD Penganggung Jawab					
						K	Rp.		K	Rp.	I		II		III		IV											
						K	Rp.		K	Rp.	K	Rp.	K	Rp.	K	Rp.	K	Rp.						K	Rp.			
			Penyediaan Jasa Komunikasi, Sumber Daya Air dan Listrik	Rekening listrik, air, telepon dan internet yang terbayar	1				Rp 116.200.000,00			Rp 21.440.409,00			Rp 21.440.409,00			Rp 23.028.021,00			1	Rp 26.201.914,00			Rp 92.110.753,00	100%	79%	
				Survey Kepuasan Masyarakat (SKM) Pelayanan Terpadu Kecamatan	93.108																	98.13					100%	
			Penyediaan Jasa Pelayanan Umum Kantor	Jumlah tenaga kebersihan kantor yang terbayar	7				Rp 787.790.400,00			Rp 134.631.582,00			Rp 134.631.582,00			Rp 186.692.373,00			7	Rp 237.363.164,00			Rp 693.318.701,00	100%	88%	
				Jumlah tenaga keamanan kantor yang terbayar	2																	2					100%	
				Jumlah Pengelola Keuangan dan Barang yang terbayar	14																	14					100%	
				Jumlah Tenaga Non ASN yang terbayar	18																	18					100%	
				Survey Kepuasan Masyarakat (SKM) Pelayanan Terpadu Kecamatan	93.108																	98.13					100%	

No.	Sasaran	Kode	Usuran/Bidang Pemerintahan dan Program/Kegiatan/Subkegiatan	Indikator Kinerja Program (outcome) / Kegiatan (output) / Subkegiatan	Satuan	Target RPJMD Kabupaten pada Tahun 2021 (Akhir Periode RPJMD)		Realisasi Kinerja RPJMD sampai dengan RKPD tahun lalu (n-2)	Target Kinerja dan Anggaran RKPD Tahun Berjalan (2021) yang Dievaluasi		Realisasi Kinerja Pada Triwulan								Realisasi Kinerja dan Anggaran RKPD kabupaten yang Dievaluasi	Tingkat Capaian Kinerja dan Realisasi Anggaran RKPD yang dievaluasi	Realisasi Kinerja dan Anggaran RPJMD s/d Tahun 2021	Tingkat Capaian Kinerja dan Realisasi Anggaran RPJMD s/d Tahun 2021	Unit PD Penganggung Jawab	
						K	Rp.		K	Rp.	I		II		III		IV							
						K	Rp.		K	Rp.	K	Rp.	K	Rp.	K	Rp.	K	Rp.						K
			Pemeliharaan Barang Milik Daerah Penunjang Urusan Pemerintahan Daerah	Jumlah barang milik daerah penunjang urusan pemerintahan daerah yang dilakukan pemeliharaan	Unit				35	Rp 80.139.638,50	0	Rp 6.630.000,00	0	Rp 6.630.000,00	0	Rp 16.565.400,00	35	Rp 17.300.800,00	35	Rp 47.126.200,00	100%	58%		
			Penyediaan Jasa Pemeliharaan, Biaya Pemeliharaan dan Pajak Kendaraan Perorangan Dinas atau Kendaraan Dinas Jabatan	Jumlah kendaraan jabatan yang dipelihara Nilai Survey Kepuasan Masyarakat (SKM) Pelayanan Terpadu Kecamatan	2				2	Rp 20.000.000,00	0	Rp 0,00	0	Rp 0,00	0	Rp 4.670.000,00	2	Rp 6.040.800,00	2	Rp 10.710.800,00	100%	53%		
			Penyediaan Jasa Pemeliharaan, Biaya Pemeliharaan, Pajak, dan Perizinan Kendaraan Dinas Operasional atau Lapangan	Jumlah kendaraan dinas/operasional yang dipelihara	93.108				93.108		0		0		0		98.13		98.13		100%			
					5				5	Rp 11.139.638,50	0	Rp 1.125.000,00	0	Rp 1.125.000,00	0	Rp 2.345.400,00	5	Rp 1.810.000,00	5	Rp 6.405.400,00	100%	57%		

No.	Sasaran	Kode	Urusan/Bidang Urusan Pemerintahan dan Program/Kegiatan/Subkegiatan	Indikator Kinerja Program (outcome) / Kegiatan (output) / Subkegiatan	Satuan	Target RPJMD Kabupaten pada Tahun 2021 (Akhir Periode RPJMD)		Realisasi Kinerja RPJMD sampai dengan RKPD tahun lalu (n-2)	Target Kinerja dan Anggaran RKPD Tahun Berjalan (2021) yang Dievaluasi	Realisasi Kinerja Pada Triwulan								Realisasi Capaian Kinerja dan Anggaran RKPD kabupaten yang Dievaluasi	Tingkat Capaian Kinerja dan Realisasi Anggaran RKPD yang dievaluasi	Realisasi Kinerja dan Anggaran RPJMD s/d Tahun 2021	Tingkat Capaian Kinerja dan Realisasi Anggaran RPJMD s/d Tahun 2021	Unit PD Penganggung Jawab				
						K				I		II		III		IV										
						K	Rp.			K	Rp.	K	Rp.	K	Rp.	K	Rp.						K	Rp.		
				Jumlah bahan peralatan dan bahan pembersih kendaraan yang tersedia	20			20	0	0	0	0	20		20	100%										
				Jumlah STNK kendaraan dinas yang lunas pajaknya	5			5	0	0	0	0	5		5	100%										
				Nilai Survey Kepuasan Masyarakat (SKM) Pelayanan Terpadu Kecamatan	93.108			93.108	0	0	0	0	98.13		98.13	100%										
			Pemeliharaan Peralatan dan Mesin Lainnya	Jumlah peralatan dan mesin lainnya yang dipelihara	35		Rp 49.000.000,00	35	0	0	0	0	Rp 9.550.000,00	35	Rp 9.450.000,00	100%	61%									
				Nilai Survey Kepuasan Masyarakat (SKM) Pelayanan Terpadu Kecamatan	93.108			93.108	0	0	0	0	98.13		98.13	100%										
Rata-Rata Capaian Kinerja yang Dievaluasi (%)																100%										
Predikat Kinerja yang Dievaluasi																ST										

No.	Sasaran	Kode	Urusan/Bidang Urusan Pemerintahan dan Program/Kegiatan/Subkegiatan	Indikator Kinerja Program (outcome) / Kegiatan (output) / Subkegiatan	Satuan	Target RPJMD Kabupaten pada Tahun 2021 (Akhir Periode RPJMD)		Realisasi Kinerja RPJMD sampai dengan RKPD tahun lalu (n-2)	Target Kinerja dan Anggaran RKPD Tahun Berjalan (2021) yang Dievaluasi	Realisasi Kinerja pada Triwulan								Realisasi Capaian Kinerja dan Anggaran RKPD kabupaten yang Dievaluasi		Tingkat Capaian Kinerja dan Realisasi Anggaran RKPD yang dievaluasi		Realisasi Kinerja dan Anggaran RPJMD s/d Tahun 2021	Tingkat Capaian Kinerja dan Realisasi Anggaran RPJMD s/d Tahun 2021	Unit PD Penganggung Jawab						
						K				Rp.		I		II		III		IV		K					Rp.		K		Rp.	
						K	Rp.			K	Rp.	K	Rp.	K	Rp.	K	Rp.	K	Rp.	K	Rp.				K	Rp.	K	Rp.	K	Rp.
			Koordinasi Penyelenggaraan Kegiatan Pemerintahan di Tingkat Kecamatan	a. Prosentase rekomendasi hasil koordinasi bidang kesejahteraan sosial, agama dan kemasyarakatan yang ditindaklanjuti	%				Rp 122.73 0.000,00	Rp 35.325 .000,00	25	Rp 35.325 .000,00	25	Rp 0,00	25	Rp 36.350 .000,00	10	Rp 107.000 .000,00	10	0	87%									
				b. Prosentase rekomendasi hasil koordinasi bidang pembangunan dan lingkungan hidup yang ditinjaulanjuti	%				100	25	25	25	25	25	10	0	10	0	10	0	0									
				c. Prosentase rekomendasi hasil koordinasi bidang pemerintahan yang ditindaklanjuti	%				100	25	25	25	25	25	10	0	10	0	10	0	0									
				d. Prosentase rekomendasi hasil koordinasi bidang perekonomian yang ditinjaulanjuti	%				100	25	25	25	25	25	10	0	10	0	10	0	0									
			Koordinasi /Sinergi Perencanaan dan Pelaksanaan Kegiatan Pemerintahan dengan Perangkat Daerah dan Instansi Vertikal Terkait	Prosentase rekomendasi hasil koordinasi bidang kesejahteraan sosial, agama dan kemasyarakatan yang ditindaklanjuti	100				Rp 122.73 0.000,00	Rp 35.325 .000,00	25	Rp 35.325 .000,00	25	Rp 0,00	25	Rp 36.350 .000,00	10	Rp 107.000 .000,00	10	0	87%									

No.	Sasaran	Kode	Urusan/Bidang Pemerintahan dan Program/Kegiatan/ Subkegiatan	Indikator Kinerja Program (outcome) / Kegiatan (output) / Subkegiatan	Satuan	Target RPJMD Kabupaten pada Tahun 2021 (Akhir Periode RPJMD)		Realisasi Kinerja RPJMD sampai dengan RKPD tahun lalu (n-2)	Realisasi Kinerja pada Triwulan								Realisasi Capaian Kinerja dan Anggaran RPKD kabupaten yang Dievaluasi		Tingkat Capaian Kinerja dan Realisasi Anggaran RPKD yang dievaluasi		Realisasi Kinerja dan Anggaran RPJMD s/d Tahun 2021		Tingkat Capaian Kinerja dan Realisasi Anggaran RPJMD s/d Tahun 2021	Unit PD Penganggung Jawab					
						K	Rp.		I		II		III		IV		K	Rp.	K	Rp.	K	Rp.			K	Rp.			
									K	Rp.	K	Rp.	K	Rp.	K	Rp.	K	Rp.	K	Rp.	K	Rp.			K	Rp.			
			PROGRAM PENYELENGGARAAN PEMERINTAHAN DAN PELAYANAN PUBLIK	Prosentase Pelayanan Administrasi Terpadu Kecamatan (PATEN) sesuai SP dan SOP	%				K	Rp.	K	Rp.	K	Rp.	K	Rp.	K	Rp.	K	Rp.	K	Rp.	K	Rp.					
				Prosentase Rekomendasi Hasil Koordinasi yang ditindak lanjuti bidang : Pemerintahan, Kesejahteraan Sosial, Pembangunan Lingkungan, dan Perkonomian	%				100	Rp 996.037.500,00	25	Rp 271.933.260,00	25	Rp 271.933.260,00	25	Rp 495.503.492,00	25	Rp 72.267.024,00	10	Rp 1.111.600,00	10	Rp 37.036,00	100	111	%	%			
				Prosentase Desa yang sudah menyusun dokumen pemutakhiran data Indeks Desa Membangun (IDM) secara valid	%				100		25		25		25		25	10		10		100							
				Prosentase Desa yang menyusun ketentuan dan tepat waktu dokumen : penganggaran dan pelaporan	%				100		25		25		25		25	10		10		100							
			Koordinasi Penyelenggaraan Kegiatan Pemerintahan di Tingkat Kecamatan	a. Prosentase rekomendasi hasil koordinasi bidang kesejahteraan sosial, agama dan kemasyarakatan yang ditindaklanjuti	%				100	Rp 122.730.000,00	25	Rp 35.325.000,00	25	Rp 35.325.000,00	25	Rp 0,00	25	Rp 36.350.000,00	10	Rp 107.000.000,00	10	Rp 107.000,00	100	100	87	%	%		
				b. Prosentase rekomendasi hasil koordinasi bidang pembangunan dan lingkungan	%				100		25		25		25		25	10		10		100							

No.	Sasaran	Kode	Urusan/Bidang Urusan Pemerintahan dan Program/Kegiatan/Subkegiatan	Indikator Kinerja Program (outcome) / Kegiatan (output) / Subkegiatan	Satuan	Target RPJMD Kabupaten pada Tahun 2021 (Akhir Periode RPJMD)		Realisasi Kinerja RPJMD sampai dengan RKPD tahun lalu (n-2)	Target Kinerja dan Anggaran RKPD Tahun Berjalan (2021) yang Dievaluasi	Realisasi Kinerja Pada Triwulan								Realisasi Capaian Kinerja dan Anggaran RKPD kabupaten yang Dievaluasi	Tingkat Capaian Kinerja dan Realisasi Anggaran RKPD yang dievaluasi	Realisasi Kinerja dan Anggaran RPJMD s/d Tahun 2021	Tingkat Capaian Kinerja dan Realisasi Anggaran RPJMD s/d Tahun 2021	Unit PD Penganggung Jawab			
						K				I		II		III		IV									
						K	Rp.			K	Rp.	K	Rp.	K	Rp.	K	Rp.						K	Rp.	
				Jumlah peserta sosialisasi pelayanan umum	66			66	0	0	0	66	66	100%											
				Prosentase administrasi kependudukan yang diproses	100			100	0	0	0	100	100	100%											
				Prosentase pelayanan umum yang telah diselesaikan	100			100	0	0	0	100	100	100%											
				Nilai Survey Kepuasan Masyarakat (SKM) Pelayanan Terpadu Kecamatan	93.108			93.108	0	0	0	98.13	98.13	100%											
			Pelaksanaan Urusan Pemerintahan yang Dilimpahkan kepada Camat	Prosentase pelaksanaan urusan yang dilimpahkan kepada Camat	%		Rp 7.500,00	100	0	Rp 236.600,00	0	Rp 236.600,00	0	Rp 495.503.492,00	100	Rp 11.442.024,00	10	Rp 980.162.036,00	100%	116%					
			Pelaksanaan Urusan Pemerintahan yang terkait dengan Pelayanan Perizinan Non Usaha	Prosentase permohonan IMB Rumah Tinggal 2 Lantai luasan maksimal 400m2 yang telah diberi saran teknis	100		Rp 0,00	100	0	Rp 0,00	0	Rp 0,00	0	Rp 0,00	100	Rp 0,00	10	Rp 0,00	100%	0%					

No.	Sasaran	Kode	Urusan/Bidang Urusan Pemerintahan dan Program/Kegiatan/Subkegiatan	Indikator Kinerja Program (outcome) / Kegiatan (output) / Subkegiatan	Satuan	Target RPJMD Kabupaten pada Tahun 2021 (Akhir Periode RPJMD)		Realisasi Kinerja RPJMD sampai dengan RKPD tahun lalu (n-2)	Target Kinerja dan Anggaran RKPD Tahun Berjalan (2021) yang Dievaluasi	Realisasi Kinerja pada Triwulan								Realisasi Capaian Kinerja dan Anggaran RKPD kabupaten yang Dievaluasi		Tingkat Capaian Kinerja dan Realisasi Anggaran RKPD yang dievaluasi		Realisasi Kinerja dan Anggaran RPJMD s/d Tahun 2021	Tingkat Capaian Kinerja dan Realisasi Anggaran RPJMD s/d Tahun 2021	Unit PD Penganggung Jawab						
						K				Rp.		I		II		III		IV		K					Rp.		K		Rp.	
						K	Rp.			K	Rp.	K	Rp.	K	Rp.	K	Rp.	K	Rp.	K	Rp.				K	Rp.	K	Rp.	K	Rp.
			PROGRAM PENYELENGGARAAN PEMERINTAHAN DAN PELAYANAN PUBLIK	Prosentase Pelayanan Administrasi Terpadu Kecamatan (PATEN) sesuai SP dan SOP	%				Rp 996.037.500,00	25	Rp 271.933.260,00	25	Rp 271.933.260,00	25	Rp 495.503.492,00	25	Rp 72.267.024,00	10	Rp 1.111.637.036,00	100	111									
				Prosentase Rekomendasi Hasil Koordinasi yang ditindak lanjuti bidang : Pemerintahan, Kesejahteraan Sosial, Pembangunan Lingkungan, dan Perkonomian	%				100	25	25	25	25	25	25	25	10	100												
				Prosentase Desa yang sudah menyusun dokumen pemutakhiran data Indeks Desa Membangun (IDM) secara valid	%				100	25	25	25	25	25	25	25	10	100												
				Prosentase Desa yang menyusun ketentuan dan tepat waktu dokumen : penganggaran dan pelaporan	%				100	25	25	25	25	25	25	25	10	100												
			Koordinasi Penyelenggaraan Kegiatan Pemerintahan di Tingkat Kecamatan	a. Prosentase rekomendasi hasil koordinasi bidang kesejahteraan sosial, agama dan kemasyarakatan yang ditindaklanjuti	%				Rp 122.730.000,00	25	Rp 35.325.000,00	25	Rp 35.325.000,00	25	Rp 0,00	25	Rp 36.350.000,00	10	Rp 107.000.000,00	10	87									
				b. Prosentase rekomendasi hasil koordinasi bidang pembangunan dan lingkungan	%				100	25	25	25	25	25	25	25	10	100												

No.	Sasaran	Kode	Urusan/Bidang Urusan Pemerintahan dan Program/Kegiatan/Subkegiatan	Indikator Kinerja Program (outcome) / Kegiatan (output) / Subkegiatan	Satuan	Target RPJMD Kabupaten pada Tahun 2021 (Akhir Periode RPJMD)		Realisasi Kinerja RPJMD sampai dengan RKPD tahun lalu (n-2)	Target Kinerja dan Anggaran RKPD Tahun Berjalan (2021) yang Dievaluasi		Realisasi Kinerja Pada Triwulan								Realisasi Capaian Kinerja dan Anggaran RKPD kabupaten yang Dievaluasi	Tingkat Capaian Kinerja dan Realisasi Anggaran RKPD yang dievaluasi	Realisasi Kinerja dan Anggaran RPJMD s/d Tahun 2021	Tingkat Capaian Kinerja dan Realisasi Anggaran RPJMD s/d Tahun 2021	Unit PD Penganggung Jawab					
						K	Rp.		K	Rp.	I		II		III		IV											
						K	Rp.		K	Rp.	K	Rp.	K	Rp.	K	Rp.	K	Rp.						K	Rp.			
				hidup yang ditinjaulanjuti c. Prosentase rekomendasi hasil koordinasi bidang pemerintahan yang ditindaklanjuti d. Prosentase rekomendasi hasil koordinasi bidang perekonomian yang ditinjaulanjuti	%				100	25	25	25	25	100	100	100	100	100	100	100	100	100	100	100	100	100	100	
			Koordinasi /Sinergi Perencanaan dan Pelaksanaan Kegiatan Pemerintahan dengan Perangkat Daerah dan Instansi Vertikal Terkait	Prosentase rekomendasi hasil koordinasi bidang kesejahteraan sosial, agama dan kemasyarakatan yang ditindaklanjuti Prosentase rekomendasi hasil koordinasi bidang pembangunan dan lingkungan hidup yang ditindaklanjuti Prosentase rekomendasi hasil koordinasi	%				100	Rp 122.730.000,00	25	Rp 35.325.000,00	25	Rp 35.325.000,00	25	Rp 0,00	25	Rp 36.350.000,00	100	Rp 107.000.000,00	100	87%	100	100	100	100	100	
					100				100	25	25	25	25	100	100	100	100	100	100	100	100	100	100	100	100	100	100	

No.	Sasaran	Kode	Urusan/Bidang Urusan Pemerintahan dan Program/Kegiatan/Subkegiatan	Indikator Kinerja Program (outcome) / Kegiatan (output) / Subkegiatan	Satuan	Target RPJMD Kabupaten pada Tahun 2021 (Akhir Periode RPJMD)		Realisasi Kinerja RPJMD sampai dengan RKPD tahun lalu (n-2)	Target Kinerja dan Anggaran RKPD Tahun Berjalan (2021) yang Dievaluasi	Realisasi Kinerja Pada Triwulan								Realisasi Capaian Kinerja dan Anggaran RKPD kabupaten yang Dievaluasi	Tingkat Capaian Kinerja dan Realisasi Anggaran RKPD yang dievaluasi	Realisasi Kinerja dan Anggaran RPJMD s/d Tahun 2021	Tingkat Capaian Kinerja dan Realisasi Anggaran RPJMD s/d Tahun 2021	Unit PD Penganggung Jawab				
						K				I		II		III		IV										
						K	Rp.			K	Rp.	K	Rp.	K	Rp.	K	Rp.						K	Rp.		
				Jumlah peserta sosialisasi pelayanan umum	66			66	0	0	0	66	66	100%												
				Prosentase administrasi kependudukan yang diproses	100			100	0	0	0	100	100	100%												
				Prosentase pelayanan umum yang telah diselesaikan	100			100	0	0	0	100	100	100%												
				Nilai Survey Kepuasan Masyarakat (SKM) Pelayanan Terpadu Kecamatan	93.108			93.108	0	0	0	98.13	98.13	100%												
			Pelaksanaan Urusan Pemerintahan yang Dilimpahkan kepada Camat	Prosentase pelaksanaan urusan yang dilimpahkan kepada Camat	%		Rp 7.500,00	Rp 839.440	0	Rp 8.260,00	0	Rp 8.260,00	Rp 495.503.492,00	100	Rp 11.442.024,00	100	Rp 980.162.036,00	100%	116%							
			Pelaksanaan Urusan Pemerintahan yang terkait dengan Pelayanan Perizinan Non Usaha	Prosentase permohonan IMB Rumah Tinggal 2 Lantai luasan maksimal 400m2 yang telah diberi saran teknis	100		Rp 0,00	Rp 0,00	0	Rp 0,00	0	Rp 0,00	Rp 0,00	100	Rp 0,00	100	Rp 0,00	100%	0%							

No.	Sasaran	Kode	Urusan/Bidang Pemerintahan dan Program/Kegiatan/Subkegiatan	Indikator Kinerja Program (outcome) / Kegiatan (output) / Subkegiatan	Satuan	Target RPJMD Kabupaten pada Tahun 2021 (Akhir Periode RPJMD)		Realisasi Kinerja RPJMD sampai dengan RPKD tahun lalu (n-2)	Target Kinerja dan Anggaran RPKD Tahun Berjalan (2021) yang Dievaluasi		Realisasi Kinerja Pada Triwulan								Realisasi Kinerja dan Anggaran RPKD kabupaten yang Dievaluasi	Tingkat Capaian Kinerja dan Realisasi Anggaran RPKD yang dievaluasi	Realisasi Kinerja dan Anggaran RPJMD s/d Tahun 2021	Tingkat Capaian Kinerja dan Realisasi Anggaran RPKD s/d Tahun 2021	Unit PD Penganggung Jawab		
						K			Rp.		I		II		III		IV								
						K	Rp.		K	Rp.	K	Rp.	K	Rp.	K	Rp.	K	Rp.						K	Rp.
			PROGRAM KOORDINASI KETENTRAMAN DAN KETERTIBAN UMUM	Prosentase rekomendasi hasil koordinasi bidang ketentraman dan ketertiban umum yang ditindaklanjuti Prosentase lembaga sosial, agama, dan kemasyarakatan yang dibina Prosentase Temuan Pelanggaran Perda dan Konflik yang ditangani	%	100	Rp 125.380.000,00		100	Rp 6.925.000,00	25	Rp 6.925.000,00	25	Rp 32.104.000,00	25	Rp 32.272.000,00	10	Rp 78.226.000,00	100	62%					
			Koordinasi Upaya Penyelenggaraan Ketenteraman dan Ketertiban Umum	a. Prosentase rekomendasi hasil koordinasi bidang ketentraman dan ketertiban umum yang ditindaklanjuti b. prosentase lembaga sosial, agama, dan kemasyarakatan yang dibina	%	100	Rp 29.530.000,00	25	Rp 6.925.000,00	25	Rp 6.925.000,00	25	Rp 0,00	25	Rp 0,00	10	Rp 13.850.000,00	10	Rp 0,00	100	46%				
			Sinergitas dengan Kepolisian Negara Republik Indonesia, Tentara Nasional Indonesia dan Instansi Vertikal di Wilayah Kecamatan	Prosentase rekomendasi hasil koordinasi bidang ketentraman dan ketertiban umum yang ditindaklanjuti	%	100	Rp 22.605.000,00	0	Rp 0,00	0	Rp 0,00	0	Rp 0,00	100	Rp 0,00	10	Rp 0,00	10	Rp 0,00	100	0%				

No.	Sasaran	Kode	Urusan/Bidang Urusan Pemerintahan dan Program/Kegiatan/Subkegiatan	Indikator Kinerja Program (outcome) / Kegiatan (output) / Subkegiatan	Satuan	Target RPJMD Kabupaten pada Tahun 2021 (Akhir Periode RPJMD)		Realisasi Kinerja RPJMD sampai dengan RKPD tahun lalu (n-2)	Target Kinerja dan Anggaran RKPD Tahun Berjalan (2021) yang Dievaluasi		Realisasi Kinerja Pada Triwulan								Realisasi Capaian Kinerja dan Anggaran RKPD kabupaten yang Dievaluasi	Tingkat Capaian Kinerja dan Realisasi Anggaran RKPD yang dievaluasi	Realisasi Kinerja dan Anggaran RPJMD s/d Tahun 2021	Tingkat Capaian Kinerja dan Realisasi Anggaran RPJMD s/d Tahun 2021	Unit PD Penganggung Jawab				
						K	Rp.		K	Rp.	I		II		III		IV										
						K	Rp.		K	Rp.	K	Rp.	K	Rp.	K	Rp.	K	Rp.						K	Rp.		
				Nilai Survey Kepuasan Masyarakat (SKM) Pelayanan Terpadu Kecamatan	93.108				93.108	0	0	0	0	98.13	98.13	100%											
			Harmonisasi Hubungan Dengan Tokoh Agama dan Tokoh Masyarakat	Prosentase lembaga sosial, agama dan kemasyarakatan yang telah mengikuti pembinaan	100				Rp 6.925.000,00	0	Rp 6.925.000,00	0	Rp 6.925.000,00	0	Rp 0,00	100	Rp 0,00	100	Rp 13.850.000,00	100%	200%						
			Koordinasi Penerapan dan Penegakan Peraturan Daerah dan Peraturan Kepala Daerah	Nilai Survey Kepuasan Masyarakat (SKM) Pelayanan Terpadu Kecamatan a. persentase temuan pelanggaran perda dan konflik yang ditangani	93.108				93.108	0	0	0	0	98.13	98.13	100%											
					%			100	Rp 95.850.000,00	25	Rp 0,00	25	Rp 0,00	25	Rp 32.104.000,00	25	Rp 32.272.000,00	100	Rp 64.376.000,00	100%	67%						

No.	Sasaran	Kode	Urusan/Bidang Pemerintahan dan Program/Kegiatan/ Subkegiatan	Indikator Kinerja Program (outcome) / Kegiatan (output) / Subkegiatan	Satuan	Target RPJMD Kabupaten pada Tahun 2021 (Akhir Periode RPJMD)		Realisasi Kinerja RPJMD sampai dengan RKPD tahun lalu (n-2)	Target Kinerja dan Anggaran RKPD Tahun Berjalan (2021) yang Dievaluasi		Realisasi Kinerja Pada Triwulan								Realisasi Capaian Kinerja dan Anggaran RKPD kabupaten yang Dievaluasi	Tingkat Capaian Kinerja dan Realisasi Anggaran RKPD yang dievaluasi	Realisasi Kinerja dan Anggaran RPJMD s/d Tahun 2021	Tingkat Capaian Kinerja dan Realisasi Anggaran RPJMD s/d Tahun 2021	Unit PD Penganggung Jawab									
						K	Rp.		K	Rp.	I		II		III		IV															
						K	Rp.		K	Rp.	K	Rp.	K	Rp.	K	Rp.	K	Rp.						K	Rp.							
			Koordinasi /Sinergi Dengan Perangkat Daerah yang Tugas dan Fungsinya di Bidang Penegakan Peraturan Perundang-Undangan dan/atau Kepolisian Negara Republik Indonesia	Prosentase temuan konflik sosial yang ditangani Prosentase temuan pelanggaran perda yang ditangani Nilai Survey Kepuasan Masyarakat (SKM) Pelayanan Terpadu Kecamatan	100			100	Rp 95.850.000,00	0	Rp 0,00	0	Rp 0,00	0	Rp 32.104.000,00	100	Rp 32.272.000,00	10	Rp 64.376.000,00	10	0	67%										
					100			100		0		0		0		100		10	0		10	0										
					93.108			93.108		0		0		0		98.13		98.13		10	0											
																		10	0													
																		Rata-Rata Capaian Kinerja yang Dievaluasi (%)														
																		Predikat Kinerja yang Dievaluasi		ST												

No.	Sasaran	Kode	Urusan/Bidang Urusan Pemerintah dan Program/Kegiatan/Subkegiatan	Indikator Kinerja Program (outcome) / Kegiatan (output) / Subkegiatan	Satuan	Target RPJMD Kabupaten pada Tahun 2021 (Akhir Periode RPJMD)		Realisasi Kinerja RPJMD sampai dengan RPKD tahun lalu (n-2)	Target Kinerja dan Anggaran RPKD Tahun Berjalan (2021) yang Dievaluasi	Realisasi Kinerja Pada Triwulan								Realisasi Kinerja dan Anggaran RPKD kabupaten yang Dievaluasi	Tingkat Capaian Kinerja dan Realisasi Anggaran RPKD yang dievaluasi	Realisasi Kinerja dan Anggaran RPJMD s/d Tahun 2021	Tingkat Capaian Kinerja dan Realisasi Anggaran RPKD s/d Tahun 2021	Unit PD Penganggung Jawab					
						K				I		II		III		IV											
						K	Rp.			K	Rp.	K	Rp.	K	Rp.	K	Rp.						K	Rp.			
			Ketenteraman dan Ketertiban Umum	ketenteraman dan ketertiban umum yang ditinjaulanjuti b. prosentase lembaga sosial, agama, dan masyarakatan yang dibina	%				100		25		25		25		25		100		100						
			Sinergitas dengan Kepolisian Negara Republik Indonesia, Tentara Nasional Indonesia dan Instansi Vertikal di Wilayah Kecamatan	Prosentase rekomendasi hasil koordinasi bidang ketentraman dan ketertiban umum yang ditindaklanjuti Nilai Survey Kepuasan Masyarakat (SKM) Pelayanan Terpadu Kecamatan	100		Rp 22.605.000,00	0	Rp 0,00	0	Rp 0,00	0	Rp 0,00	100	Rp 0,00	100	Rp 0,00	100	Rp 0,00	100	0%						
			Harmonisasi Hubungan Dengan Tokoh Agama dan Tokoh Masyarakat	Prosentase lembaga sosial, agama dan masyarakatan yang telah mengikuti pembinaan	100		Rp 6.925.000,00	0	Rp 6.925.000,00	0	Rp 6.925.000,00	0	Rp 0,00	100	Rp 0,00	100	Rp 0,00	100	Rp 13.850.000,00	100	200%						
				Nilai Survey Kepuasan Masyarakat	93.108			93.108		0		0		98.13		98.13		98.13		98.13		100%					

No.	Sasaran	Kode	Urusan/Bidang Pemerintahan dan Program/Kegiatan/ Subkegiatan	Indikator Kinerja Program (outcome) / Kegiatan (output) / Subkegiatan	Satuan	Target RPJMD Kabupaten pada Tahun 2021 (Akhir Periode RPJMD)		Realisasi Kinerja RPJMD sampai dengan RKPD tahun lalu (n-2)	Target Kinerja dan Anggaran RKPD Tahun Berjalan (2021) yang Dievaluasi	Realisasi Kinerja Pada Triwulan								Realisasi Capaian Kinerja dan Anggaran RKPD kabupaten yang Dievaluasi	Tingkat Capaian Kinerja dan Realisasi Anggaran RKPD yang dievaluasi	Realisasi Kinerja dan Anggaran RPJMD s/d Tahun 2021	Tingkat Capaian Kinerja dan Realisasi Anggaran RPJMD s/d Tahun 2021	Unit PD Penganggung Jawab				
						K				I		II		III		IV										
						K	Rp.			K	Rp.	K	Rp.	K	Rp.	K	Rp.						K	Rp.		
			Koordinasi Penerapan dan Pengakuan Peraturan Daerah dan Peraturan Kepala Daerah	tn (SKM) Pelayanan Terpadu Kecamatan a. persentase temuan pelanggaran perda dan konflik yang ditangani	%				Rp 95.850.000,00	25	Rp 0,00	25	Rp 0,00	25	Rp 32.104.000,00	25	Rp 32.272.000,00	10	Rp 64.376.000,00	10	0	67%				
			Koordinasi /Sinergi Dengan Perangkat Daerah yang Tugas dan Fungsinya di Bidang Penegakan Peraturan Perundang-Undangan dan/atau Kepolisian Negara Republik Indonesia	Prosentase temuan konflik sosial yang ditangani Prosentase temuan pelanggaran perda yang ditangani Nilai Survey Kepuasan Masyarakat tn (SKM) Pelayanan Terpadu Kecamatan	100			Rp 95.850.000,00	0	Rp 0,00	0	Rp 0,00	0	Rp 32.104.000,00	100	Rp 32.272.000,00	10	Rp 64.376.000,00	10	0	10	0	67%			
					93.108			93.108	0	0	0	0	0	98.13	98.13	10	0	10	0	0	0	0	0			

No.	Sasaran	Kode	Urusan/Bidang Pemerintahan dan Program/Kegiatan/Subkegiatan	Indikator Kinerja Program (outcome) / Kegiatan (output) / Subkegiatan	Satuan	Target RPJMD Kabupaten pada Tahun 2021 (Akhir Periode RPJMD)		Realisasi Kinerja RPJMD sampai dengan RPKD tahun lalu (n-2)	Target Kinerja dan Anggaran RPKD Tahun Berjalan (2021) yang Dievaluasi		Realisasi Kinerja Pada Triwulan								Realisasi Capaian Kinerja dan Anggaran RPKD kabupaten yang Dievaluasi	Tingkat Capaian Kinerja dan Realisasi Anggaran RPKD yang dievaluasi	Realisasi Kinerja dan Anggaran RPJMD s/d Tahun 2021	Tingkat Capaian Kinerja dan Realisasi Anggaran RPKD s/d Tahun 2021	Unit PD Penganggung Jawab				
						K			Rp.		K		Rp.		I		II							III		IV	
						K	Rp.		K	Rp.	K	Rp.	K	Rp.	K	Rp.	K	Rp.						K	Rp.	K	Rp.
			Koordinasi dan Penyusunan Laporan Capaian Kinerja dan Ikhtisar Realisasi Kinerja SKPD	Jumlah Dokumen laporan kinerja PD yang disusun	2		Rp 878.233,50		2	Rp 0,00	0	Rp 0,00	0	Rp 275.000,00	0	Rp 67.992,00	2	Rp 342.992,00	100%	39%							
			Evaluasi Kinerja Perangkat Daerah	Jumlah Dokumen Monev PD yang disusun	4		Rp 6.650.838,50		4	Rp 0,00	1	Rp 0,00	1	Rp 3.065.200,00	2	Rp 2.966.100,00	4	Rp 6.031.300,00	100%	90%							
			Administrasi Keuangan Perangkat Daerah	Persentase realisasi Anggaran PD	%		Rp 3.672.130.139,24	75,42,82,16	11,56	Rp 669.266.877,00	27,51	Rp 669.266.877,00	27,18	Rp 835.234.507,00	27,3	Rp 933.318.582,00	93,55	Rp 3.107.086.843,00	100%	84%							
			Penyediaan Gaji dan Tunjangan ASN	Dana yang dibutuhkan Nilai Survey Kepuasan Masyarakat (SKM) Pelayanan Administrasi Terpadu Kecamatan	Nilai		79	0	0	0	0	0	0	95,63	95,63	100%	0	0	0	0							
				Jumlah ASN yang mendapatkan gaji dan tunjangan	31		Rp 3.620.178.932,00		30	Rp 663.070,373,00	30	Rp 922.340,373,00	30	Rp 826.182.007,00	30	Rp 922.340,373,00	12,0	Rp 3.074.665.510,00	100%	84%							

No.	Sasaran	Kode	Urusan/Bidang Urusan Pemerintahan dan Program/Kegiatan/Subkegiatan	Indikator Kinerja Program (outcome) / Kegiatan (output) / Subkegiatan	Satuan	Target RPJMD Kabupaten pada Tahun 2021 (Akhir Periode RPJMD)		Realisasi Kinerja RPJMD sampai dengan RKPD tahun lalu (n-2)	Target Kinerja dan Anggaran RKPD Tahun Berjalan (2021) yang Dievaluasi	Realisasi Kinerja Pada Triwulan								Realisasi Kinerja dan Anggaran RKPD kabupaten yang Dievaluasi	Tingkat Capaian Kinerja dan Realisasi Anggaran RKPD yang dievaluasi	Realisasi Kinerja dan Anggaran RPJMD s/d Tahun 2021	Tingkat Capaian Kinerja dan Realisasi Anggaran RPJMD s/d Tahun 2021	Unit PD Penganggung Jawab			
						K				I		II		III		IV									
						K	Rp.			K	Rp.	K	Rp.	K	Rp.	K	Rp.						K	Rp.	
			Penyediaan Administrasi Pelaksanaan Tugas ASN	Jumlah alat tulis kantor yang tersedia	1125				1125	Rp 43.787.907,04	77	Rp 5.044.004,00	230	Rp 5.044.004,00	380	Rp 7.258.000,00	450	Rp 9.083.000,00	1137	Rp 26.429.008,00	100%	60%			
			Koordinasi dan Penyusunan Laporan Keuangan Akhir Tahun SKPD	Jumlah laporan Keuangan akhir tahun yang tersusun	1				1	Rp 4.192.793,70	1	Rp 702.500,00	0	Rp 702.500,00	0	Rp 92.500,00	0	Rp 1.592.825,00	1	Rp 3.090.325,00	100%	73%			
			Koordinasi dan Penyusunan Laporan Keuangan Bulanan/Triwulan/Semesteran SKPD	Jumlah laporan keuangan bulanan/semesteran/ PD yang tersusun	12				12	Rp 3.970.506,50	3	Rp 450.000,00	3	Rp 450.000,00	3	Rp 1.702.000,00	3	Rp 300.000,00	12	Rp 2.902.000,00	100%	73%			
			Administrasi Barang Milik Daerah pada Perangkat Daerah	Jumlah laporan barang milik Daerah yang disusun	Laporan				6	Rp 942.652,00	1	Rp 0,00	2	Rp 0,00	0	Rp 0,00	0	Rp 300.000,00	3	Rp 300.000,00	50%	31%			
				Dana yang dibutuhkan Nilai Survey Kepuasan Masyarakat (SKM) Pelayanan Administrasi Terpadu Kecamatan	Nilai				79		0		0		0		95,63		95,63	100%					

No.	Sasaran	Kode	Urusan/Bidang Urusan Pemerintahan dan Program/Kegiatan/Subkegiatan	Indikator Kinerja Program (outcome) / Kegiatan (output) / Subkegiatan	Satuan	Target RPJMD Kabupaten pada Tahun 2021 (Akhir Periode RPJMD)		Realisasi Kinerja RPJMD sampai dengan RKPD tahun lalu (n-2)	Target Kinerja dan Anggaran RKPD Tahun Berjalan (2021) yang Dievaluasi		Realisasi Kinerja Pada Triwulan								Realisasi Kinerja dan Anggaran RKPD kabupaten yang Dievaluasi	Tingkat Capaian Kinerja dan Realisasi Anggaran RKPD yang dievaluasi	Realisasi Kinerja dan Anggaran RPJMD s/d Tahun 2021	Tingkat Capaian Kinerja dan Realisasi Anggaran RPJMD s/d Tahun 2021	Unit PD Penganggung Jawab	
						K	Rp.		K	Rp.	I		II		III		IV							
						K	Rp.		K	Rp.	K	Rp.	K	Rp.	K	Rp.	K	Rp.						K
			Rekonsiliasi dan Penyusunan Laporan Barang Milik Daerah pada SKPD	Jumlah rekonsiliasi BMD SKPD yang dilakukan Jumlah laporan BMD SKPD yang disusun	4 4			4 4	Rp 942.652,00 0	Rp 0,00 0	3 2	Rp 0,00 0	Rp 0,00 0	0 0	Rp 300.000,00 0	3 2	Rp 300.000,00 0	75% 50%	31% 50%					
			Administrasi Umum Perangkat Daerah	Nilai Survey Kepuasan Masyarakat (SKM) Pelayanan Administrasi Terpadu Kecamatan Dana yang dibutuhkan Nilai Survey Kepuasan Masyarakat	Nilai Nilai			79 303.337.961 79	Rp 290.311.326,15 0	Rp 35.017.947,00 0	0 0	Rp 35.017.947,00 0	Rp 58.503.926,00 0	95,63 0	Rp 96.925.950,00 0	95,63 0	Rp 225.465.770,00 0	100% 0%	77% 10%					
			Penyediaan Komponen Instalasi Listrik/Penerangan Bangunan Kantor	Jumlah komponen listrik /penerangan yang tersedia	313		313	Rp 15.340.622,15	Rp 1.972.000,00	37 25	30 30	Rp 1.972.000,00	Rp 1.676.500,00	40	Rp 3.559.100,00	13 2	Rp 9.179.600,00	42%	59%					
			Penyediaan Bahan Logistik Kantor	Jumlah BBM yang disediakan	102 23		102 23	Rp 92.000.000,00	Rp 15.943.747,00	95 19	9 51	Rp 15.943.747,00	Rp 18.247.926,00	258 0	Rp 25.242.350,00	73 15	Rp 75.377.770,00	71%	81%					

No.	Sasaran	Kode	Urusan/Bidang Urusan Pemerintahan dan Program/Kegiatan/Subkegiatan	Indikator Kinerja Program (outcome) / Kegiatan (output) / Subkegiatan	Satuan	Target RPJMD Kabupaten pada Tahun 2021 (Akhir Periode RPJMD)		Realisasi Kinerja RPJMD sampai dengan RKPD tahun lalu (n-2)	Target Kinerja dan Anggaran RKPD Tahun Berjalan (2021) yang Dievaluasi		Realisasi Kinerja Pada Triwulan								Realisasi Capaian Kinerja dan Anggaran RPKD kabupaten yang Dievaluasi	Tingkat Capaian Kinerja dan Realisasi Anggaran RPKD yang dievaluasi	Realisasi Kinerja dan Anggaran RPJMD s/d Tahun 2021	Tingkat Capaian Kinerja dan Realisasi Anggaran RPJMD s/d Tahun 2021	Unit PD Penganggung Jawab			
						K			Rp.		I		II		III		IV									
						K	Rp.		K	Rp.	K	Rp.	K	Rp.	K	Rp.	K	Rp.						K	Rp.	
				Jumlah logistik rumah tangga kantor yang tersedia	0				0	0	0	0	0	0	0	0	0	0	0	0	0	0	0	0	0	
			Penyediaan Barang Cetak dan Penggandaan	Jumlah cetak penggandaan yang tersedia	5		Rp 9.775.161,00		5	0	Rp 0,00	2	Rp 0,00	1	Rp 1.495.500,00	2	Rp 1.344.000,00	5	Rp 2.839.500,00	100	29%					
			Penyediaan Bahan Bacaan dan Peraturan Perundang-undangan	Jumlah buku bahan bacaan, peraturan perundang-undangan dan koran yang tersedia	12		Rp 1.440.000,00		12	3	Rp 360.000,00	3	Rp 360.000,00	3	Rp 360.000,00	3	Rp 360.000,00	12	Rp 1.440.000,00	100	100%					
			Fasilitasi Kunjungan Tamu	Jumlah jamuan rapat/tamu yang disediakan	750		Rp 53.764.800,00		750	12	Rp 6.227.200,00	15	Rp 6.227.200,00	15	Rp 13.669.000,00	200	Rp 17.352.000,00	62	Rp 43.475.400,00	83	80%					
				Jumlah kunjungan tamu yang difasilitasi	400		0		400	81	7	94	5	83	8	876	34	76	86	86%						
			Penyelenggaraan Rapat Koordinasi dan Konsultasi SKPD	Persentase surat perintah tugas yang ditindaklanjuti	100		Rp 117.990.743,00		100	27	Rp 10.515.000,00	21	Rp 10.515.000,00	45	Rp 23.055.000,00	21	Rp 49.068.500,00	11	Rp 93.153.500,00	10	78%					

No.	Sasaran	Kode	Urusan/Bidang Urusan Pemerintahan dan Program/Kegiatan/Subkegiatan	Indikator Kinerja Program (outcome) / Kegiatan (output) / Subkegiatan	Satuan	Target RPJMD Kabupaten pada Tahun 2021 (Akhir Periode RPJMD)		Realisasi Capaian Kinerja RPJMD sampai dengan RKPD tahun lalu (n-2)	Target Kinerja dan Anggaran RKPD Tahun Berjalan (2021) yang Dievaluasi		Realisasi Kinerja Pada Triwulan								Realisasi Kinerja dan Anggaran RKPD kabupaten yang Dievaluasi	Tingkat Capaian Kinerja dan Realisasi Anggaran RKPD yang dievaluasi	Realisasi Kinerja dan Anggaran RPJMD s/d Tahun 2021	Tingkat Capaian Kinerja dan Realisasi Anggaran RPJMD s/d Tahun 2021	Unit PD Penganggung Jawab			
						K	Rp.		K	Rp.	I		II		III		IV									
						K	Rp.		K	Rp.	K	Rp.	K	Rp.	K	Rp.	K	Rp.						K	Rp.	
			Pengadaan Barang Milik Daerah Penunjang Urusan Pemerintahan Daerah	Jumlah rapat koordinasi dan konsultasi yang diselenggarakan	200				200	54		38		68		42		202		100%						
			Pengadaan Barang Milik Daerah Penunjang Urusan Pemerintahan Daerah	Dana yang dibutuhkan Jumlah dan Jenis BMD yang diadakan Nilai SAKIP Kecamatan Prambon	Rp Unit Nilai				146.621.200,00	0	Rp 0,00	0	Rp 0,00	0	Rp 0,00	0	Rp 128.985.028,00	0	Rp 128.985.028,00	0%	87%					
			Pengadaan Peralatan dan Mesin Lainnya	Jumlah peralatan dan perlengkapan gedung/kantor/ rumah dinas/ jabatan yang di adakan	16				Rp 146.621.200,00	0	Rp 0,00	0	Rp 0,00	0	Rp 0,00	16	Rp 128.985.028,00	16	Rp 128.985.028,00	100%	87%					
			Penyediaan Jasa Penunjang Urusan Pemerintahan Daerah	Presentase terpenuhinya jasa penunjang perkantoran Nilai Survey Kepuasan Masyarakat (SKM) Pelayanan Administrasi Terpadu Kecamatan	% Nilai				Rp 834.498.541,29	24,5	Rp 135.993.765,00	24,5	Rp 135.993.765,00	24,5	Rp 178.519.587,00	24,5	Rp 242.355.163,00	98	Rp 692.862.280,00	98%	83%					
									79	0		0		0	95,63	95,63		100%								

No.	Sasaran	Kode	Urusan/Bidang Urusan Pemerintahan dan Program/Kegiatan/Subkegiatan	Indikator Kinerja Program (outcome) / Kegiatan (output) / Subkegiatan	Satuan	Target RPJMD Kabupaten pada Tahun 2021 (Akhir Periode RPJMD)		Realisasi Kinerja RPJMD sampai dengan RKPD tahun lalu (n-2)	Target Kinerja dan Anggaran RKPD Tahun Berjalan (2021) yang Dievaluasi		Realisasi Kinerja pada Triwulan								Realisasi Capaian Kinerja dan Anggaran RKPD kabupaten yang Dievaluasi	Tingkat Capaian Kinerja dan Realisasi Anggaran RKPD yang dievaluasi	Realisasi Kinerja dan Anggaran RPJMD s/d Tahun 2021	Tingkat Capaian Kinerja dan Realisasi Anggaran RPJMD s/d Tahun 2021	Unit PD Penganggung Jawab					
						K	Rp.		K	Rp.	I		II		III		IV											
						K	Rp.		K	Rp.	K	Rp.	K	Rp.	K	Rp.	K	Rp.						K	Rp.			
			Pemeliharaan/Rehabilitasi Gedung Kantor dan Bangunan Lainnya	Jumlah luas gedung/kantor/rumah dinas/jabatan yang dipelihara/rehabilitasi	738				Rp 304.700.000,00	0	Rp 0,00	0	Rp 0,00	25	Rp 86.710.000,00	410	Rp 208.123.000,00	66	Rp 294.833.000,00	89	96%							
			Pemeliharaan/Rehabilitasi Sarana dan Prasarana Gedung Kantor atau Bangunan Lainnya	Jumlah sarana dan prasarana pendukung gedung kantor atau abangunan lainnya yang dipelihara/rehabilitasi	30				Rp 67.000.000,00	0	Rp 6.792.000,00	4	Rp 6.792.000,00	19	Rp 11.520.000,00	7	Rp 29.788.000,00	30	Rp 54.892.000,00	10	81%							
Rata-Rata Capaian Kinerja yang Dievaluasi (%)																			65									
Predikat Kinerja yang Dievaluasi																			R									
			KECAMATAN PROGRAM PENUNJANG URUSAN PEMERINTAHAN DAERAH	Tingkat kepuasan aparatur perangkat daerah terhadap pelayanan kesekretariatan	%				Rp 5.433.719,773,68	24	Rp 855.812,019,00	24	Rp 855.812,019,00	24	Rp 1.236.763.227,00	24	Rp 1.666.542.381,00	98	Rp 4.614.929.646,00	100	84						Kecamatan Prambon	

No.	Sasaran	Kode	Urusan/Bidang Urusan Pemerintahan dan Program/Kegiatan/Subkegiatan	Indikator Kinerja Program (outcome) / Kegiatan (output) / Subkegiatan	Satuan	Target RPJMD Kabupaten pada Tahun 2021 (Akhir Periode RPJMD)		Realisasi Kinerja RPJMD sampai dengan RPKD tahun lalu (n-2)	Target Kinerja dan Anggaran RPKD Tahun Berjalan (2021) yang Dievaluasi		Realisasi Kinerja Pada Triwulan								Realisasi Kinerja dan Anggaran RPKD kabupaten yang Dievaluasi	Tingkat Capaian Kinerja dan Realisasi Anggaran RPKD yang dievaluasi	Realisasi Kinerja dan Anggaran RPJMD s/d Tahun 2021	Tingkat Capaian Kinerja dan Realisasi Anggaran RPKD s/d Tahun 2021	Unit PD Penganggung Jawab				
						K			Rp.		K		Rp.		I		II							III		IV	
						K	Rp.		K	Rp.	K	Rp.	K	Rp.	K	Rp.	K	Rp.						K	Rp.	K	Rp.
			Evaluasi Kinerja Perangkat Daerah	Jumlah Dokumen Monev PD yang disusun	4				Rp 6.650.838,50	0	Rp 0,00	1	Rp 0,00	1	Rp 3.065.200,00	2	Rp 2.966.100,00	4	Rp 6.031.300,00	100%	90%						
			Administrasi Keuangan Perangkat Daerah	Persentase realisasi Anggaran PD	%			75	Rp 3.672.130.139,24	11,56	Rp 669.266.877,00	27,51	Rp 669.266.877,00	27,18	Rp 835.234.507,00	27,3	Rp 933.318.582,00	93,55	Rp 3.107.086.843,00	100%	84%						
				Dana yang dibutuhkan Nilai Survey Kepuasan Masyarakat (SKM) Pelayanan Administrasi Terpadu Kecamatan	Nilai			42,816		0		0		0		0		0		0%							
			Penyediaan Gaji dan Tunjangan ASN	Jumlah ASN yang mendapatkan gaji dan tunjangan	31			79	Rp 3.620.178.932,00	30	Rp 663.070.373,00	30	Rp 663.070.373,00	30	Rp 826.182.007,00	30	Rp 922.342.757,00	12,0	Rp 3.074.665.510,00	100%	84%						
			Penyediaan Administrasi Pelaksanan Tugas ASN	Jumlah alat tulis kantor yang tersedia	1125			77	Rp 43.787.907,04	77	Rp 5.044.004,00	230	Rp 5.044.004,00	380	Rp 7.258.000,00	450	Rp 9.083.000,00	1137	Rp 26.429.008,00	100%	60%						
			Koordinasi dan Penyusunan Laporan Keuangan Akhir	Jumlah laporan Keuangan akhir tahun yang tersusun	1			1	Rp 4.192.793,70	1	Rp 702.500,00	0	Rp 702.500,00	0	Rp 92.500,00	0	Rp 1.592.825,00	1	Rp 3.090.325,00	100%	73%						

No.	Sasaran	Kode	Urusan/Bidang Urusan Pemerintahan dan Program/Kegiatan/Subkegiatan	Indikator Kinerja Program (outcome) / Kegiatan (output) / Subkegiatan	Satuan	Target RPJMD Kabupaten pada Tahun 2021 (Akhir Periode RPJMD)		Realisasi Kinerja RPJMD sampai dengan RKPD tahun lalu (n-2)	Target Kinerja dan Anggaran RKPD Tahun Berjalan (2021) yang Dievaluasi		Realisasi Kinerja Pada Triwulan								Realisasi Capaian Kinerja dan Anggaran RKPD kabupaten yang Dievaluasi	Tingkat Capaian Kinerja dan Realisasi Anggaran RKPD yang dievaluasi	Realisasi Kinerja dan Anggaran RPJMD s/d Tahun 2021	Tingkat Capaian Kinerja dan Realisasi Anggaran RPJMD s/d Tahun 2021	Unit PD Penganggung Jawab				
						K	Rp.		K	Rp.	I		II		III		IV										
											K	Rp.	K	Rp.	K	Rp.	K	Rp.						K	Rp.	K	Rp.
			Administrasi Umum Perangkat Daerah	Nilai Survey Kepuasan Masyarakat (SKM) Pelayanan Administrasi Terpadu Kecamatan	Nilai				Rp 290.311.326,15	Rp 35.017.947,00	Rp 35.017.947,00	Rp 58.503.926,00	Rp 96.925.950,00	Rp 95.633,00	Rp 95.633,00	Rp 225.465.770,00	100%	77%									
				Dana yang dibutuhkan Nilai Survey Kepuasan Masyarakat	Nilai				Rp 303.337.961								0%	100%									
			Penyediaan Komponen Instalasi Listrik/Penerangan Bangunan Kantor	Jumlah komponen listrik /penerangan yang tersedia	313				Rp 15.340.622,15	Rp 1.972.000,00	Rp 1.972.000,00	Rp 1.676.500,00	Rp 3.559.100,00	132	Rp 9.179.600,00	42%	59%										
			Penyediaan Bahan Logistik Kantor	Jumlah BBM yang disediakan	102				Rp 92.000.000,00	Rp 15.943.747,00	Rp 15.943.747,00	Rp 18.247.926,00	Rp 25.242.350,00	7315	Rp 75.377.770,00	71%	81%										
				Jumlah logistik rumah tangga kantor yang tersedia	0				0	0	0	0	0	0	0	0%											
			Penyediaan Barang Cetak dan Penggandaan	Jumlah cetak penggandaan yang tersedia	5				Rp 9.775.161,00	Rp 0,00	Rp 0,00	Rp 1.495.500,00	Rp 1.344.000,00	5	Rp 2.839.500,00	100%	29%										

No.	Sasaran	Kode	Urusan/Bidang Pemerintahan dan Program/Kegiatan/Subkegiatan	Indikator Kinerja Program (outcome) / Kegiatan (output) / Subkegiatan	Satuan	Target RPJMD Kabupaten pada Tahun 2021 (Akhir Periode RPJMD)		Realisasi Capaian Kinerja RPJMD sampai dengan RKPD tahun lalu (n-2)	Target Kinerja dan Anggaran RKPD Tahun Berjalan (2021) yang Dievaluasi		Realisasi Kinerja Pada Triwulan								Realisasi Capaian Kinerja dan Anggaran RKPD kabupaten yang Dievaluasi	Tingkat Capaian Kinerja dan Realisasi Anggaran RKPD yang dievaluasi	Realisasi Kinerja dan Anggaran RPJMD s/d Tahun 2021	Tingkat Capaian Kinerja dan Realisasi Anggaran RPJMD s/d Tahun 2021	Unit PD Penganggung Jawab				
						K			Rp.		I		II		III		IV										
						K	Rp.		K	Rp.	K	Rp.	K	Rp.	K	Rp.	K	Rp.						K	Rp.		
			Penyediaan Bahan Bacaan dan Peraturan Perundang-undangan	Jumlah buku bahan bacaan, peraturan perundang-undangan dan koran yang tersedia	12				12	Rp 1.440.000,00	3	Rp 360.000,00	3	Rp 360.000,00	3	Rp 360.000,00	12	Rp 1.440.000,00	100%	100%							
			Fasilitasi Kunjungan Tamu	Jumlah jamuan rapat/tamu yang disediakan Jumlah Kunjungan tamu yang difasilitasi	750 4000				750 4000	Rp 53.764.800,00 817	12 8	Rp 6.227.200,00 945	15 5	Rp 6.227.200,00 838	15 0	Rp 13.669.000,00 876	62 34	Rp 43.475.400,00 76	83%	80%							
			Penyelenggaraan Rapat Koordinasi dan Konsultasi SKPD	Persentase surat perintah tugas yang ditindaklanjuti Jumlah rapat koordinasi dan konsultasi yang diselenggarakan	100 200				100 200	Rp 117.990.743,00 54	27 5	Rp 10.515.000,00 38	21 0	Rp 10.515.000,00 68	45 0	Rp 23.055.000,00 42	11 20	Rp 49.068.500,00 2	100%	78%							
			Pengadaan Barang Milik Daerah Penunjang Urusan Pemerintah Daerah	Dana yang dibutuhkan	Rp 200	146.621.200,00			200	Rp 128.980.000,00	0	Rp 0,00	0	Rp 0,00	0	Rp 0,00	0	Rp 128.980.028,00	0%	87%							

No.	Sasaran	Kode	Urusan/Bidang Pemerintahan dan Program/Kegiatan/ Subkegiatan	Indikator Kinerja Program (outcome) / Kegiatan (output) / Subkegiatan	Satuan	Target RPJMD Kabupaten pada Tahun 2021 (Akhir Periode RPJMD)		Realisasi Kinerja RPJMD sampai dengan RPKD tahun lalu (n-2)	Target Kinerja dan Anggaran RPKD Tahun Berjalan (2021) yang Dievaluasi		Realisasi Kinerja Pada Triwulan								Realisasi Capaian Kinerja dan Anggaran RPKD kabupaten yang Dievaluasi	Tingkat Capaian Kinerja dan Realisasi Anggaran RPKD yang dievaluasi	Realisasi Kinerja dan Anggaran RPJMD s/d Tahun 2021	Tingkat Capaian Kinerja dan Realisasi Anggaran RPKD s/d Tahun 2021	Unit PD Penganggung Jawab			
						K	Rp.		K	Rp.	I		II		III		IV									
						K	Rp.		K	Rp.	K	Rp.	K	Rp.	K	Rp.	K	Rp.						K	Rp.	
				Jumlah dan Jenis BMD yang diadakan Nilai SAKIP Kecamatan Prambon	Unit				16		0		0		0		16		16		100%					
				Jumlah peralatan dan perlengkapan gedung/kantor/ rumah dinas/ jabatan yang diadakan	Nilai				76		0		0		0		78.7		78.7		100%					
				Pengadaan Peralatan dan Mesin Lainnya	16				Rp 146.621.200,00		0	Rp 0,00	0	Rp 0,00	0	Rp 0,00	16	Rp 128.985.028,00	16	Rp 128.985.028,00		100%	87%			
				Penyediaan Jasa Penunjang Urusan Pemerintahan Daerah	%				Rp 834.498.541,29	24,5	Rp 135.993.765,00	24,5	Rp 135.993.765,00	24,5	Rp 178.519.587,00	24,5	Rp 242.355.163,00	98	Rp 692.862.280,00	98	Rp 692.862.280,00		98%	83%		
				Pelayanan Administrasi Terpadu Kecamatan	Nilai				79.865.655.450		0		0		0		95.63		95.63		100%					
				Dana yang dibutuhkan					0		0		0		0		0		0		0%					
				Penyediaan Jasa Surat Menyurat	2500				Rp 31.970.963,00	631	Rp 3.296.785,00	745	Rp 3.296.785,00	668	Rp 2.890.000,00	554	Rp 6.742.000,00	2598	Rp 16.225.570,00	2598	Rp 16.225.570,00		100%	50%		

No.	Sasaran	Kode	Urusan/Bidang Urusan Pemerintahan dan Program/Kegiatan/Subkegiatan	Indikator Kinerja Program (outcome) / Kegiatan (output) / Subkegiatan	Satuan	Target RPJMD Kabupaten pada Tahun 2021 (Akhir Periode RPJMD)		Realisasi Kinerja RPJMD sampai dengan RKPD tahun lalu (n-2)	Target Kinerja dan Anggaran RKPD Tahun Berjalan (2021) yang Dievaluasi	Realisasi Kinerja pada Triwulan								Realisasi Kinerja dan Anggaran RKPD kabupaten yang Dievaluasi		Tingkat Capaian Kinerja dan Realisasi Anggaran RKPD yang dievaluasi		Realisasi Kinerja dan Anggaran RPJMD s/d Tahun 2021	Tingkat Capaian Kinerja dan Realisasi Anggaran RPJMD s/d Tahun 2021	Unit PD Penganggung Jawab						
						K				Rp.		I		II		III		IV		K					Rp.		K		Rp.	
						K	Rp.			K	Rp.	K	Rp.	K	Rp.	K	Rp.	K	Rp.	K	Rp.				K	Rp.	K	Rp.	K	Rp.
			Penyediaan Jasa Komunikasi, Sumber Daya Air dan Listrik	Rekening listrik, air, telepon dan internet yang terbayar	12				Rp 123.000.000,0	3	Rp 28.534.723,00	3	Rp 28.534.723,00	3	Rp 27.339.213,00	3	Rp 24.965.531,00	12	Rp 109.374.190,00	100%	88%									
			Penyediaan Jasa Pelayanan Umum Kantor	a. Jumlah Pengelola Keuangan dan Barang yang terbayar b. Jumlah Tenaga Keamanan kantor yang terbayar c. Jumlah tenaga kebersihan kantor yang terbayar d. Jumlah tenaga non ASN yang terbayar	168				Rp 679.527.578,29	36	Rp 104.162.257,00	36	Rp 104.162.257,00	36	Rp 148.290.374,00	36	Rp 210.647.632,00	144	Rp 567.262.520,00	85%	83%									
			Pemeliharaan Barang Milik Daerah Penunjang Urusan Pemerintahan Daerah	Jumlah barang milik daerah penunjang urusan pemerintahan daerah yang dilakukan pemeliharaan	48					12				12				48		100%										
					36					9				9				36		100%										
					72					18				18				72		100%										
				Dana yang dibutuhkan Nilai Survey Kepuasan Masyarakat (SKM) Pelayanan Administrasi	unit				Rp 424.700.000,0	7	Rp 14.674.500,00	13	Rp 14.674.500,00	22	Rp 110.840.092,00	10	Rp 259.116.821,00	52	Rp 399.305.913,00	100%	94%									
					Nilai				412.500.000	0		0		0			0			100%										
									79	0		0		0		95,63		95,63												

No.	Sasaran	Kode	Urusan/Bidang Pemerintahan dan Program/Kegiatan/ Subkegiatan	Indikator Kinerja Program (outcome) / Kegiatan (output) / Subkegiatan	Satuan	Target RPJMD Kabupaten pada Tahun 2021 (Akhir Periode RPJMD)		Realisasi Kinerja RPJMD sampai dengan RPKD tahun lalu (n-2)	Target Kinerja dan Anggaran RPKD Tahun Berjalan (2021) yang Dievaluasi		Realisasi Kinerja Pada Triwulan								Realisasi Kinerja dan Anggaran RPKD kabupaten yang Dievaluasi	Tingkat Capaian Kinerja dan Realisasi Anggaran RPKD yang dievaluasi	Realisasi Kinerja dan Anggaran RPJMD s/d Tahun 2021	Tingkat Capaian Kinerja dan Realisasi Anggaran RPKD s/d Tahun 2021	Unit PD Penganggung Jawab				
						K	Rp.		K	Rp.	I		II		III		IV										
											K	Rp.	K	Rp.	K	Rp.	K	Rp.						K	Rp.	K	Rp.
			Pemeliharaan/Rehabilitasi Sarana dan Prasarana Gedung Kantor atau Bangunan Lainnya	Jumlah sarana dan prasarana pendukung gedung kantor atau abangunan lainnya yang dipelihara/ rehabilitasi	30				30	Rp 67.000.000,00	0	Rp 6.792.000,00	4	Rp 6.792.000,00	19	Rp 11.520.000,00	7	Rp 29.788.000,00	30	Rp 54.892.000,00	100%	81%					
Rata-Rata Capaian Kinerja yang Dievaluasi (%)																65%											
Predikat Kinerja yang Dievaluasi																R											
Meningkatkan kualitas pelayanan administrasi terpadu Kecamatan Prambon			KECAMATAN	PROGRAM PENUNJANG URUSAN PEMERINTAHAN DAERAH KABUPATEN/KOTA	Tingkat kepuasan aparatur perangkat daerah terhadap pelayanan kesekretariatan	%			98	Rp 5.433.719,73,68	24,5	Rp 855.812,019,00	24,5	Rp 855.812,019,00	24,5	Rp 1.236.763.227,00	24,5	Rp 1.666.542.381,00	98	Rp 4.614.929.646,00	100%	84%				Kecamatan Prambon	

No.	Sasaran	Kode	Urusan/Bidang Urusan Pemerintahan dan Program/Kegiatan/Subkegiatan	Indikator Kinerja Program (outcome) / Kegiatan (output) / Subkegiatan	Satuan	Target RPJMD Kabupaten pada Tahun 2021 (Akhir Periode RPJMD)		Realisasi Kinerja RPJMD sampai dengan RKPD tahun lalu (n-2)	Target Kinerja dan Anggaran RKPD Tahun Berjalan (2021) yang Dievaluasi		Realisasi Kinerja pada Triwulan								Realisasi Capaian Kinerja dan Anggaran RKPD kabupaten yang Dievaluasi	Tingkat Capaian Kinerja dan Realisasi Anggaran RKPD yang dievaluasi	Realisasi Kinerja dan Anggaran RPJMD s/d Tahun 2021	Tingkat Capaian Kinerja dan Realisasi Anggaran RPJMD s/d Tahun 2021	Unit PD Penganggung Jawab			
						K			Rp.		I		II		III		IV									
						K	Rp.		K	Rp.	K	Rp.	K	Rp.	K	Rp.	K	Rp.						K	Rp.	
			Perencanaan, Penganggaran, dan Evaluasi Kinerja Perangkat Daerah	1. Jumlah Tahapan Perencanaan yang dilaksanakan Nilai Survey Kepuasan Masyarakat (SKM) Pelayanan Administrasi Terpadu Kecamatan	Kali	4	Rp 64.515.915,00		4	Rp 64.515.915,00	2	Rp 858.930,00	0	Rp 858.930,00	1	Rp 53.665.115,00	1	Rp 5.540.837,00	4	Rp 60.923.812,00	100%	94%				
				Dana yang dibutuhkan	Nilai	79	64.515.915,00		0	0	0	0	0	0	95,63	95,63	0	0	0	0	0	0	0			
				2. Jumlah Rekomendasi Hasil Evaluasi Kinerja Yang ditindaklanjuti	Rp	16	15.916,00		0	0	0	0	0	0	0	0	0	0	0	0	0	0	0			
			Penyusunan Dokumen Perencanaan Perangkat Daerah	jumlah dokumen perencanaan PD yang disusun tepat waktu	kali	4			1	1	1	1	1	1	1	1	1	4	4	4	4	100%	100%			
					7	7	Rp 56.986.843,00		3	Rp 858.930,00	1	Rp 858.930,00	1	Rp 50.324.915,00	2	Rp 2.506.745,00	7	Rp 54.549.520,00	100%	95%						
			Koordinasi dan Penyusunan Laporan Capaian Kinerja dan Ikhtisar Realisasi Kinerja SKPD	Jumlah Dokumen laporan kinerja PD yang disusun	2	2	Rp 878.233,50		2	Rp 0,00	0	Rp 0,00	0	Rp 275.000,00	0	Rp 67.992,00	2	Rp 342.992,00	100%	39%						
			Evaluasi Kinerja Perangkat Daerah	Jumlah Dokumen Monev PD	4	4	Rp 6.650.388,50		0	Rp 0,00	1	Rp 0,00	1	Rp 3.065.200,00	2	Rp 2.966.100,00	4	Rp 6.031.300,00	100%	90%						

No.	Sasaran	Kode	Urusan/Bidang Urusan Pemerintahan dan Program/Kegiatan/Subkegiatan	Indikator Kinerja Program (outcome) / Kegiatan (output) / Subkegiatan	Satuan	Target RPJMD Kabupaten pada Tahun 2021 (Akhir Periode RPJMD)		Realisasi Capaian Kinerja RPJMD sampai dengan RKPD tahun lalu (n-2)	Target Kinerja dan Anggaran RKPD Tahun Berjalan (2021) yang Dievaluasi	Realisasi Kinerja Pada Triwulan								Realisasi Capaian Kinerja dan Anggaran RKPD kabupaten yang Dievaluasi	Tingkat Capaian Kinerja dan Realisasi Anggaran RKPD yang dievaluasi	Realisasi Kinerja dan Anggaran RPJMD s/d Tahun 2021	Tingkat Capaian Kinerja dan Realisasi Anggaran RPJMD s/d Tahun 2021	Unit PD Penganggung Jawab		
						K				Rp.		I		II		III							IV	
						K	Rp.			K	Rp.	K	Rp.	K	Rp.	K	Rp.						K	Rp.
			Administrasi Keuangan Perangkat Daerah	Persentase realisasi Anggaran PD yang disusun	%				Rp 3.672.130.139,24	11,56	Rp 669.266.877,00	27,51	Rp 669.266.877,00	27,18	Rp 835.234.507,00	27,30	Rp 933.318.582,00	93,55	Rp 3.107.086.843,00	100%	84%			
				Dana yang dibutuhkan Nilai Survey Kepuasan Masyarakat (SKM) Pelayanan Administrasi Terpadu Kecamatan	Nilai		7542,816	79		0		0		0		95,63	95,63			100%				
			Penyediaan Gaji dan Tunjangan ASN	Jumlah ASN yang mendapatkan gaji dan tunjangan	31		31	31	Rp 3.620.178.932,00	30	Rp 663.070.373,00	30	Rp 663.070.373,00	30	Rp 826.182.007,00	30	Rp 922.342.757,00	120	Rp 3.074.665.510,00	100%	84%			
			Penyediaan Administrasi Pelaksanaan Tugas ASN	Jumlah alat tulis kantor yang tersedia	1125		1125	1125	Rp 43.787.907,04	77	Rp 5.044.004,00	230	Rp 5.044.004,00	380	Rp 7.258.000,00	450	Rp 9.083.000,00	1137	Rp 26.429.008,00	100%	60%			
			Koordinasi dan Penyusunan Laporan Keuangan Akhir Tahun SKPD	Jumlah laporan keuangan akhir tahun yang tersusun	1		1	1	Rp 4.192.793,70	1	Rp 702.500,00	0	Rp 702.500,00	0	Rp 92.500,00	0	Rp 1.592.825,00	1	Rp 3.090.325,00	100%	73%			

No.	Sasaran	Kode	Urusan/Bidang Urusan Pemerintahan dan Program/Kegiatan/ Subkegiatan	Indikator Kinerja Program (outcome) / Kegiatan (output) / Subkegiatan	Satuan	Target RPJMD Kabupaten pada Tahun 2021 (Akhir Periode RPJMD)		Realisasi Kinerja RPJMD sampai dengan RKPD tahun lalu (n-2)	Target Kinerja dan Anggaran RKPD Tahun Berjalan (2021) yang Dievaluasi		Realisasi Kinerja Pada Triwulan								Realisasi Capaian Kinerja dan Anggaran RKPD kabupaten yang Dievaluasi	Tingkat Capaian Kinerja dan Realisasi Anggaran RKPD yang dievaluasi	Realisasi Kinerja dan Anggaran RPJMD s/d Tahun 2021	Tingkat Capaian Kinerja dan Realisasi Anggaran RPJMD s/d Tahun 2021	Unit PD Penganggung Jawab		
						K	Rp.		K	Rp.	I		II		III		IV								
											K	Rp.	K	Rp.	K	Rp.	K	Rp.						K	Rp.
			Koordinasi dan Penyusunan Laporan Keuangan Bulanan/Triwulanan/Semesteran SKPD	Jumlah laporan keuangan bulanan/semester PD yang tersusun	12				12	Rp 3.970.506,50	3	Rp 450.000,00	3	Rp 450.000,00	3	Rp 1.702.000,00	3	Rp 300.000,00	12	Rp 2.902.000,00	100%	73%			
			Administrasi Barang Milik Daerah pada Perangkat Daerah	Jumlah laporan barang milik Daerah yang disusun	Laporan				6	Rp 942.652,00	1	Rp 0,00	2	Rp 0,00	0	Rp 0,00	0	Rp 300.000,00	3	Rp 300.000,00	50%	31%			
				Dana yang dibutuhkan Nilai Survey Kepuasan Masyarakat (SKM) Pelayanan Administrasi Terpadu Kecamatan	Nilai				79	942.652	0	0	0	0	0	0	0	0	0	95.63	95.63	100%			
			Rekonsiliasi dan Penyusunan Laporan Barang Milik Daerah pada SKPD	Jumlah rekonsiliasi BMD SKPD yang dilakukan	4				4	Rp 942.652,00	0	Rp 0,00	3	Rp 0,00	0	Rp 0,00	0	Rp 300.000,00	3	Rp 300.000,00	75%	31%			
				Jumlah laporan BMD SKPD yang disusun	4				4		0	0	2	0	0	0	0	0	2			50%			
			Administrasi Umum Perangkat Daerah	Nilai Survey Kepuasan Masyarakat (SKM) Pelayanan Administrasi	Nilai				79	Rp 290.311.326,15	0	Rp 35.017.947,00	0	Rp 35.017.947,00	0	Rp 58.503.926,00	95.63	Rp 96.925.950,00	95.63	Rp 225.465.770,00	100%	77%			

No.	Sasaran	Kode	Urusan/Bidang Urusan Pemerintahan dan Program/Kegiatan/Subkegiatan	Indikator Kinerja Program (outcome) / Kegiatan (output) / Subkegiatan	Satuan	Target RPJMD Kabupaten pada Tahun 2021 (Akhir Periode RPJMD)		Realisasi Kinerja RPJMD sampai dengan RKPD tahun lalu (n-2)	Target Kinerja dan Anggaran RKPD Tahun Berjalan (2021) yang Dievaluasi		Realisasi Kinerja pada Triwulan								Realisasi Capaian Kinerja dan Anggaran RKPD kabupaten yang Dievaluasi	Tingkat Capaian Kinerja dan Realisasi Anggaran RKPD yang dievaluasi	Realisasi Kinerja dan Anggaran RPJMD s/d Tahun 2021	Tingkat Capaian Kinerja dan Realisasi Anggaran RPJMD s/d Tahun 2021	Unit PD Penganggung Jawab				
						K			Rp.		K		Rp.		I		II							III		IV	
						K	Rp.		K	Rp.	K	Rp.	K	Rp.	K	Rp.	K	Rp.						K	Rp.	K	Rp.
			Pengadaan Peralatan dan Mesin Lainnya	Jumlah peralatan dan perlengkapan gedung/kantor/ rumah dinas/ jabatan yang di adakan	16				Rp 146.620	16	0	Rp 0,00	0	Rp 0,00	0	Rp 0,00	16	Rp 128.980	16	Rp 128.985.028,00	100%	87%					
			Penyediaan Jasa Penunjang Urusan Pemerintahan Daerah	Presentase terpenuhinya jasa penunjang perkantoran Nilai Survey Kepuasan Masyarakat (SKM) Pelayanan Administrasi Terpadu Kecamatan	%	100			Rp 834.498.541,29	24,5	Rp 135.993.765,00	24,5	Rp 135.993.765,00	24,5	Rp 178.519.587,00	24,5	Rp 242.355.163,00	98	Rp 692.862.280,00	98	Rp 692.862.280,00	98%	83%				
			Penyediaan Jasa Surat Menyurat	Dana yang dibutuhkan	Nilai		79.865.655.450		0	0	0	0	0	0	0	95.63	95.63	0	0	0	0	100%	0%				
			Penyediaan Jasa Surat Menyurat	Jumlah surat keluar masuk yang dikelola	2500	2500			Rp 31.970.963,00	631	Rp 3.296.785,00	745	Rp 3.296.785,00	668	Rp 2.890.000,00	554	Rp 6.742.000,00	2598	Rp 16.225.570,00	2598	Rp 16.225.570,00	100%	50%				
			Penyediaan Jasa Komunikasi, Sumber Daya Air dan Listrik	Rekening listrik, air, telepon dan internet yang terbayar	12	12			Rp 123.000.000,00	3	Rp 28.534.723,00	3	Rp 28.534.723,00	3	Rp 27.339.213,00	3	Rp 24.965.531,00	12	Rp 109.374.190,00	12	Rp 109.374.190,00	100%	88%				

No.	Sasaran	Kode	Usuran/Bidang Urusan Pemerintahan dan Program/Kegiatan/Subkegiatan	Indikator Kinerja Program (outcome) / Kegiatan (output) / Subkegiatan	Satuan	Target RPJMD Kabupaten pada Tahun 2021 (Akhir Periode RPJMD)		Realisasi Capaian Kinerja RPJMD sampai dengan RKPD tahun lalu (n-2)	Target Kinerja dan Anggaran RKPD Tahun Berjalan (2021) yang Dievaluasi	Realisasi Kinerja Pada Triwulan								Realisasi Capaian Kinerja dan Anggaran RKPD kabupaten yang Dievaluasi		Tingkat Capaian Kinerja dan Realisasi Anggaran RKPD yang dievaluasi		Realisasi Kinerja dan Anggaran RPJMD s/d Tahun 2021	Tingkat Capaian Kinerja dan Realisasi Anggaran RPJMD s/d Tahun 2021	Unit PD Penganggung Jawab						
						K				Rp.		I		II		III		IV		K					Rp.		K		Rp.	
						K	Rp.			K	Rp.	K	Rp.	K	Rp.	K	Rp.	K	Rp.	K	Rp.				K	Rp.	K	Rp.	K	Rp.
			Penyediaan Jasa Pelayanan Umum Kantor	a. Jumlah Pengelola Keuangan dan Barang yang terbayar	168				Rp 679.527.578,29	K	Rp.	K	Rp.	K	Rp.	K	Rp.	14	Rp 567.262.520,00	85	83%									
				b. Jumlah Tenaga Keamanan kantor yang terbayar	48					12				12				48		100	%									
				c. Jumlah tenaga kebersihan kantor yang terbayar	36					9				9				36		100	%									
				d. Jumlah tenaga non ASN yang terbayar	72					18				18				72		100	%									
			Pemeliharaan Barang Milik Daerah Penunjang Urusan Pemerintahan Daerah	Jumlah barang milik daerah penunjang urusan pemerintahan daerah yang dilakukan pemeliharaan	unit				Rp 424.700.000,00	K	Rp.	K	Rp.	K	Rp.	K	Rp.	52	Rp 399.305.913,00	100	94%									
				Dana yang dibutuhkan Nilai Survey Kepuasan Masyarakat (SKM) Pelayanan Administrasi Terpadu Kecamatan	Nilai				412.500.000	0				0				0		100	%									
									79	0				0				95.63		100	%									

No.	Sasaran	Kode	Urusan/Bidang Urusan Pemerintahan dan Program/Kegiatan/Subkegiatan	Indikator Kinerja Program (outcome) / Kegiatan (output) / Subkegiatan	Satuan	Target RPJMD Kabupaten pada Tahun 2021 (Akhir Periode RPJMD)		Realisasi Kinerja RPJMD sampai dengan RKPD tahun lalu (n-2)	Target Kinerja dan Anggaran RKPD Tahun Berjalan (2021) yang Dievaluasi		Realisasi Kinerja Pada Triwulan								Realisasi Kinerja dan Anggaran RKPD kabupaten yang Dievaluasi	Tingkat Capaian Kinerja dan Realisasi Anggaran RKPD yang dievaluasi	Realisasi Kinerja dan Anggaran RPJMD s/d Tahun 2021	Tingkat Capaian Kinerja dan Realisasi Anggaran RPJMD s/d Tahun 2021	Unit PD Penganggung Jawab				
						K			Rp.		K		Rp.		I		II							III		IV	
						K	Rp.		K	Rp.	K	Rp.	K	Rp.	K	Rp.	K	Rp.						K	Rp.	K	Rp.
			Penyediaan Jasa Pemeliharaan, Biaya Pemeliharaan dan Pajak Kendaraan Perorangan Dinas atau Kendaraan Dinas Jabatan	Jumlah kendaraan jabatan yang dipelihara	2				2	Rp 18.000.000,00	0	Rp 1.702.000,00	2	Rp 1.702.000,00	0	Rp 6.230.592,00	1	Rp 4.846.621,00	3	Rp 14.481.213,00	100%	80%					
			Penyediaan Jasa Pemeliharaan, Biaya Pemeliharaan, Pajak, dan Perizinan Kendaraan Dinas Operasional atau Lapangan	Jumlah kendaraan dinas/operasional yang dipelihara Jumlah STNK kendaraan dinas yang lunas pajaknya	19				19	Rp 35.000.000,00	7	Rp 6.180.500,00	7	Rp 6.180.500,00	3	Rp 6.379.500,00	2	Rp 16.359.200,00	19	Rp 35.099.700,00	100%	100%					
			Pemeliharaan/Rehabilitasi Gedung Kantor dan Bangunan Lainnya	Jumlah luas gedung/kantor/ruang dinas/jabatan yang dipelihara/rehabilitasi	738				738	Rp 304.700.000,00	0	Rp 0,00	0	Rp 0,00	250	Rp 86.710.000,00	410	Rp 208.123.000,00	660	Rp 294.833.000,00	89%	96%					

No.	Sasaran	Kode	Urusan/Bidang Urusan Pemerintahan dan Program/Kegiatan/Subkegiatan	Indikator Kinerja Program (outcome) / Kegiatan (output) / Subkegiatan	Satuan	Target RPJMD Kabupaten pada Tahun 2021 (Akhir Periode RPJMD)		Realisasi Capaian Kinerja RPJMD sampai dengan RKPD tahun lalu (n-2)	Target Kinerja dan Anggaran RKPD Tahun Berjalan (2021) yang Dievaluasi		Realisasi Kinerja Pada Triwulan								Realisasi Capaian Kinerja dan Anggaran RKPD kabupaten yang Dievaluasi	Tingkat Capaian Kinerja dan Realisasi Anggaran RKPD yang dievaluasi	Realisasi Kinerja dan Anggaran RPJMD s/d Tahun 2021	Tingkat Capaian Kinerja dan Realisasi Anggaran RPJMD s/d Tahun 2021	Unit PD Penganggung Jawab					
						K	Rp.		K	Rp.	I		II		III		IV											
											K	Rp.	K	Rp.	K	Rp.	K	Rp.						K	Rp.	K	Rp.	K
			Pemeliharaan/Rehabilitasi Sarana dan Prasarana Gedung Kantor atau Bangunan Lainnya	Jumlah sarana dan prasarana pendukung gedung kantor atau abangunan lainnya yang dipelihara/rehabilitasi	30				30	Rp 67.000.000,00	0	Rp 6.792.000,00	4	Rp 6.792.000,00	19	Rp 11.520.000,00	7	Rp 29.788.000,00	30	Rp 54.892.000,00	100%	81%						
Rata-Rata Capaian Kinerja yang Dievaluasi (%)																	65%											
Predikat Kinerja yang Dievaluasi																	R											
Meningkatkan kualitas pelayanan administrasi terpadu Kecamatan Prabon			KECAMATAN																									
			PROGRAM PENUNJANG URUSAN PEMERINTAHAN DAERAH KABUPATEN/KOTA	Tingkat kepuasan aparaturnya perangkat daerah terhadap pelayanan kesekretariatan	%				98	Rp 5.433.719,73,68	24,5	Rp 855.812,019,00	24,5	Rp 855.812,019,00	24,5	Rp 1.236.763.227,00	24,5	Rp 1.666.542.381,00	98	Rp 4.614,929.646,00	100%	84%						
			Perencanaan, Penganggaran, dan Evaluasi	1. Jumlah Tahapan Perencanaan	Kali				4	Rp 64.515.915,00	2	Rp 858.930,00	0	Rp 858.930,00	1	Rp 53.665	1	Rp 5.540.837,00	4	Rp 60.923.812,00	100%	94%					Kecamatan Prabon	

No.	Sasaran	Kode	Urusan/Bidang Urusan Pemerintahan dan Program/Kegiatan/Subkegiatan	Indikator Kinerja Program (outcome) / Kegiatan (output) / Subkegiatan	Satuan	Target RPJMD Kabupaten pada Tahun 2021 (Akhir Periode RPJMD)		Realisasi Kinerja RPJMD sampai dengan RKPD tahun lalu (n-2)	Target Kinerja dan Anggaran RKPD Tahun Berjalan (2021) yang Dievaluasi		Realisasi Kinerja pada Triwulan								Realisasi Capaian Kinerja dan Anggaran RKPD kabupaten yang Dievaluasi	Tingkat Capaian Kinerja dan Realisasi Anggaran RKPD yang dievaluasi	Realisasi Kinerja dan Anggaran RPJMD s/d Tahun 2021	Tingkat Capaian Kinerja dan Realisasi Anggaran RPJMD s/d Tahun 2021	Unit PD Penganggung Jawab			
						K	Rp.		K	Rp.	I		II		III		IV									
						K	Rp.		K	Rp.	K	Rp.	K	Rp.	K	Rp.	K	Rp.						K	Rp.	
			Administrasi Keuangan Perangkat Daerah	Persentase realisasi Anggaran PD	%				Rp 3.672.130.139,24	11.56	Rp 669.266.877,00	27.51	Rp 669.266.877,00	27.18	Rp 835.234.507,00	27.30	Rp 933.318.582,00	93.55	Rp 3.107.000,00	84%						
				Dana yang dibutuhkan Nilai Survey Kepuasan Masyarakat (SKM) Pelayanan Administrasi Terpadu Kecamatan	Nilai				42.882.116	0	0	0	0	0	0	95.63	95.63	100%								
			Penyediaan Gaji dan Tunjangan ASN	Jumlah ASN yang mendapatkan gaji dan tunjangan	31				Rp 3.620.178.932,00	30	Rp 663.070.373,00	30	Rp 663.070.373,00	30	Rp 826.182.007,00	30	Rp 922.342.757,00	120	Rp 3.074.665.510,00	84%						
			Penyediaan Administrasi Pelaksana Tugas ASN	Jumlah alat tulis kantor yang tersedia	1125				Rp 43.787.907,04	77	Rp 5.044.004,00	230	Rp 5.044.004,00	380	Rp 7.258.000,00	450	Rp 9.083.000,00	1137	Rp 26.429.008,00	60%						
			Koordinasi dan Penyusunan Laporan Keuangan Akhir Tahun SKPD	Jumlah laporan keuangan akhir tahun yang tersusun	1				Rp 4.192.793,70	1	Rp 702.500,00	0	Rp 702.500,00	0	Rp 92.500,00	0	Rp 1.592.825,00	1	Rp 3.090.325,00	73%						

No.	Sasaran	Kode	Urusan/Bidang Urusan Pemerintahan dan Program/Kegiatan/ Subkegiatan	Indikator Kinerja Program (outcome) / Kegiatan (output) / Subkegiatan	Satuan	Target RPJMD Kabupaten pada Tahun 2021 (Akhir Periode RPJMD)		Realisasi Kinerja RPJMD sampai dengan RKPD tahun lalu (n-2)	Target Kinerja dan Anggaran RKPD Tahun Berjalan (2021) yang Dievaluasi		Realisasi Kinerja Pada Triwulan								Realisasi Capaian Kinerja dan Anggaran RKPD kabupaten yang Dievaluasi	Tingkat Capaian Kinerja dan Realisasi Anggaran RKPD yang dievaluasi	Realisasi Kinerja dan Anggaran RPJMD s/d Tahun 2021	Tingkat Capaian Kinerja dan Realisasi Anggaran RPJMD s/d Tahun 2021	Unit PD Penganggung Jawab		
						K	Rp.		K	Rp.	I		II		III		IV								
											K	Rp.	K	Rp.	K	Rp.	K	Rp.						K	Rp.
			Koordinasi dan Penyusunan Laporan Keuangan Bulanan/Triwulanan/Semesteran SKPD	Jumlah laporan keuangan bulanan/semester PD yang tersusun	12				12	Rp 3.970.506,50	3	Rp 450.000,00	3	Rp 450.000,00	3	Rp 1.702.000,00	3	Rp 300.000,00	12	Rp 2.902.000,00	100%	73%			
			Administrasi Barang Milik Daerah pada Perangkat Daerah	Jumlah laporan barang milik Daerah yang disusun Dana yang dibutuhkan Nilai Survey Kepuasan Masyarakat (SKM) Pelayanan Administrasi Terpadu Kecamatan	Laporan				6	Rp 942.652,00	1	Rp 0,00	2	Rp 0,00	0	Rp 0,00	0	Rp 300.000,00	3	Rp 300.000,00	50%	31%			
			Rekonsiliasi dan Penyusunan Laporan Barang Milik Daerah pada SKPD	Jumlah rekonsiliasi BMD SKPD yang dilakukan Jumlah laporan BMD SKPD yang disusun	Nilai				79		0		0		0		95,63	95,63			100%				
			Administrasi Umum Perangkat Daerah	Nilai Survey Kepuasan Masyarakat (SKM) Pelayanan Administrasi	Nilai				79	Rp 290.315	0	Rp 35.017,947,00	0	Rp 35.017,947,00	0	Rp 58.503,926,00	95,63	Rp 96.925,950,00	95,63	Rp 225.465,770,00	100%	77%			

No.	Sasaran	Kode	Urusan/Bidang Urusan Pemerintahan dan Program/Kegiatan/Subkegiatan	Indikator Kinerja Program (outcome) / Kegiatan (output) / Subkegiatan	Satuan	Target RPJMD Kabupaten pada Tahun 2021 (Akhir Periode RPJMD)		Realisasi Kinerja RPJMD sampai dengan RKPD tahun lalu (n-2)	Target Kinerja dan Anggaran RKPD Tahun Berjalan (2021) yang Dievaluasi		Realisasi Kinerja pada Triwulan								Realisasi Capaian Kinerja dan Anggaran RKPD kabupaten yang Dievaluasi	Tingkat Capaian Kinerja dan Realisasi Anggaran RKPD yang dievaluasi	Realisasi Kinerja dan Anggaran RPJMD s/d Tahun 2021	Tingkat Capaian Kinerja dan Realisasi Anggaran RPJMD s/d Tahun 2021	Unit PD Penganggung Jawab				
						K			Rp.		K		Rp.		I		II							III		IV	
						K	Rp.		K	Rp.	K	Rp.	K	Rp.	K	Rp.	K	Rp.						K	Rp.	K	Rp.
			Pengadaan Peralatan dan Mesin Lainnya	Jumlah peralatan dan perlengkapan gedung/kantor/ rumah dinas/ jabatan yang di adakan	16				Rp 146.620	16	0	Rp 0,00	0	Rp 0,00	0	Rp 0,00	16	Rp 128.980	16	Rp 128.985.028,00	100%	87%					
			Penyediaan Jasa Penunjang Urusan Pemerintahan Daerah	Presentase terpenuhinya jasa penunjang perkantoran Nilai Survey Kepuasan Masyarakat (SKM) Pelayanan Administrasi Terpadu Kecamatan	%				Rp 834.498.541,29	100	24,5	Rp 135.993.765,00	24,5	Rp 135.993.765,00	24,5	Rp 178.519.587,00	24,5	Rp 242.355.163,00	98	Rp 692.862.280,00	98%	83%					
			Penyediaan Jasa Surat Menyurat	Dana yang dibutuhkan	Nilai				79.865.655.450			0		0			95,63	95,63			100%						
			Penyediaan Jasa Surat Menyurat	Jumlah surat keluar masuk yang dikelola	2500				Rp 31.970.963,00	2500	631	Rp 3.296.785,00	745	Rp 3.296.785,00	668	Rp 2.890.000,00	554	Rp 6.742.000,00	2598	Rp 16.225.570,00	100%	50%					
			Penyediaan Jasa Komunikasi, Sumber Daya Air dan Listrik	Rekening listrik, air, telepon dan internet yang terbayar	12				Rp 123.000.000,00	12	3	Rp 28.534.723,00	3	Rp 28.534.723,00	3	Rp 27.339.213,00	3	Rp 24.965.531,00	12	Rp 109.374.190,00	100%	88%					

No.	Sasaran	Kode	Urusan/Bidang Urusan Pemerintahan dan Program/Kegiatan/Subkegiatan	Indikator Kinerja Program (outcome) / Kegiatan (output) / Subkegiatan	Satuan	Target RPJMD Kabupaten pada Tahun 2021 (Akhir Periode RPJMD)		Realisasi Kinerja RPJMD sampai dengan RKPD tahun lalu (n-2)		Target Kinerja dan Anggaran RKPD Tahun Berjalan (2021) yang Dievaluasi		Realisasi Kinerja pada Triwulan								Realisasi Capaian Kinerja dan Anggaran RKPD kabupaten yang Dievaluasi	Tingkat Capaian Kinerja dan Realisasi Anggaran RKPD yang dievaluasi	Realisasi Kinerja dan Anggaran RPJMD s/d Tahun 2021	Tingkat Capaian Kinerja dan Realisasi Anggaran RPJMD s/d Tahun 2021	Unit PD Penganggung Jawab	
						K	Rp.	K	Rp.	K	Rp.	I		II		III		IV							
												K	Rp.	K	Rp.	K	Rp.	K	Rp.						K
			Penyediaan Jasa Pelayanan Umum Kantor	a. Jumlah Pengelola Keuangan dan Barang yang terbayar	168				Rp 679.527.578,29	36	Rp 104.162.257,00	36	Rp 104.162.257,00	36	Rp 148.290.374,00	36	Rp 210.647.632,00	14	Rp 567.262.520,00	85%	83%				
				b. Jumlah Tenaga Keamanan kantor yang terbayar	48					12		12		12		12		48		100%					
				c. Jumlah tenaga kebersihan kantor yang terbayar	36					9		9		9		9		36		100%					
				d. Jumlah tenaga non ASN yang terbayar	72					18		18		18		18		72		100%					
			Pemeliharaan Barang Milik Daerah Penunjang Urusan Pemerintahan Daerah	Jumlah barang milik daerah penunjang urusan pemerintahan daerah yang dilakukan pemeliharaan	unit				Rp 424.700.000,00	7	Rp 14.674.500,00	13	Rp 14.674.500,00	22	Rp 110.840.092,00	10	Rp 259.116.821,00	52	Rp 399.305.913,00	100%	94%				
				Dana yang dibutuhkan Nilai Survey Kepuasan Masyarakat (SKM) Pelayanan Administrasi Terpadu Kecamatan	Nilai				412.500.000	0		0		0		0	95.63	95.63		100%					

No.	Sasaran	Kode	Urusan/Bidang Pemerintahan dan Program/Kegiatan/ Subkegiatan	Indikator Kinerja Program (outcome) / Kegiatan (output) / Subkegiatan	Satuan	Target RPJMD Kabupaten pada Tahun 2021 (Akhir Periode RPJMD)		Realisasi Capaian Kinerja RPJMD sampai dengan RKPD tahun lalu (n-2)	Target Kinerja dan Anggaran RKPD Tahun Berjalan (2021) yang Dievaluasi	Realisasi Kinerja Pada Triwulan								Realisasi Capaian Kinerja dan Anggaran RKPD kabupaten yang Dievaluasi	Tingkat Capaian Kinerja dan Realisasi Anggaran RKPD yang dievaluasi	Realisasi Kinerja dan Anggaran RPJMD s/d Tahun 2021	Tingkat Capaian Kinerja dan Realisasi Anggaran RPJMD s/d Tahun 2021	Unit PD Penganggung Jawab		
						K				I		II		III		IV								
						K	Rp.			K	Rp.	K	Rp.	K	Rp.	K	Rp.						K	Rp.
			Penyediaan Jasa Pemeliharaan, Biaya Pemeliharaan dan Pajak Kendaraan Perorangan Dinas atau Kendaraan Dinas Jabatan	Jumlah kendaraan jabatan yang dipelihara	2				Rp 18.000.000,00	0	Rp 1.702.000,00	2	Rp 1.702.000,00	0	Rp 6.230.592,00	1	Rp 4.846.621,00	3	Rp 14.481.213,00	100%	80%			
			Penyediaan Jasa Pemeliharaan, Biaya Pemeliharaan, Pajak, dan Perizinan Kendaraan Dinas Operasional atau Lapangan	Jumlah kendaraan dinas/operasional yang dipelihara Jumlah STNK kendaraan dinas yang lunas pajaknya	19				Rp 35.000.000,00	7	Rp 6.180.500,00	7	Rp 6.180.500,00	3	Rp 6.379.500,00	2	Rp 16.359.200,00	19	Rp 35.099.700,00	100%	100%			
			Pemeliharaan/Rehabilitasi Gedung Kantor dan Bangunan Lainnya	Jumlah luas gedung/kantor/ruangan dinas/jabatan yang dipelihara/rehabilitasi	738				Rp 304.700.000,00	0	Rp 0,00	0	Rp 0,00	250	Rp 86.710.000,00	410	Rp 208.123.000,00	660	Rp 294.833.000,00	89%	96%			

No.	Sasaran	Kode	Urusan/Bidang Pemerintahan dan Program/Kegiatan/Subkegiatan	Indikator Kinerja Program (outcome) / Kegiatan (output) / Subkegiatan	Satuan	Target RPJMD Kabupaten pada Tahun 2021 (Akhir Periode RPJMD)		Realisasi Kinerja RPJMD sampai dengan RKPD tahun lalu (n-2)	Target Kinerja dan Anggaran Berjalan RKPD Tahun (2021) yang Dievaluasi		Realisasi Kinerja pada Triwulan								Realisasi Capaian Kinerja dan Anggaran RKPD kabupaten yang Dievaluasi	Tingkat Capaian Kinerja dan Realisasi Anggaran RKPD yang dievaluasi	Realisasi Kinerja dan Anggaran RPJMD s/d Tahun 2021	Tingkat Capaian Kinerja dan Realisasi Anggaran RPJMD s/d Tahun 2021	Unit PD Penganggung Jawab			
						K	Rp.		K	Rp.	I		II		III		IV									
						K	Rp.		K	Rp.	K	Rp.	K	Rp.	K	Rp.	K	Rp.						K	Rp.	
			Administrasi Keuangan Perangkat Daerah	Persentase realisasi Anggaran PD	%				Rp 3.672.130.139,24	Rp 669.266.877,00	11,56	Rp 669.266.877,00	27,51	Rp 669.266.877,00	27,18	Rp 835.234.507,00	27,30	Rp 933.318.582,00	93,55	Rp 3.107.000,00	84%					
				Dana yang dibutuhkan Nilai Survey Kepuasan Masyarakat (SKM) Pelayanan Administrasi Terpadu Kecamatan	Nilai				42.882,16	0	0	0	0	0	0	0	95,63	95,63	100%							
			Penyediaan Gaji dan Tunjangan ASN	Jumlah ASN yang mendapatkan gaji dan tunjangan	31				Rp 3.620.178.932,00	Rp 663.070.373,00	30	Rp 663.070.373,00	30	Rp 826.182.007,00	30	Rp 922.342.757,00	30	Rp 3.074.665.510,00	100%	84%						
			Penyediaan Administrasi Pelaksana Tugas ASN	Jumlah alat tulis kantor yang tersedia	1125				Rp 43.787.907,04	Rp 5.044.004,00	77	Rp 5.044.004,00	230	Rp 5.044.004,00	380	Rp 7.258.000,00	450	Rp 9.083.000,00	1137	Rp 26.429.008,00	100%	60%				
			Koordinasi dan Penyusunan Laporan Keuangan Akhir Tahun SKPD	Jumlah laporan keuangan akhir tahun yang tersusun	1				Rp 4.192.793,70	Rp 702.500,00	1	Rp 702.500,00	0	Rp 702.500,00	0	Rp 92.500,00	0	Rp 1.592.825,00	1	Rp 3.090.325,00	100%	73%				

No.	Sasaran	Kode	Urusan/Bidang Urusan Pemerintahan dan Program/Kegiatan/ Subkegiatan	Indikator Kinerja Program (outcome) / Kegiatan (output) / Subkegiatan	Satuan	Target RPJMD Kabupaten pada Tahun 2021 (Akhir Periode RPJMD)		Realisasi Kinerja RPJMD sampai dengan RKPD tahun lalu (n-2)	Target Kinerja dan Anggaran RKPD Tahun Berjalan (2021) yang Dievaluasi		Realisasi Kinerja Pada Triwulan								Realisasi Capaian Kinerja dan Anggaran RKPD kabupaten yang Dievaluasi	Tingkat Capaian Kinerja dan Realisasi Anggaran RKPD yang dievaluasi	Realisasi Kinerja dan Anggaran RPJMD s/d Tahun 2021	Tingkat Capaian Kinerja dan Realisasi Anggaran RPJMD s/d Tahun 2021	Unit PD Penganggung Jawab		
						K	Rp.		K	Rp.	I		II		III		IV								
						K	Rp.		K	Rp.	K	Rp.	K	Rp.	K	Rp.	K	Rp.						K	Rp.
			Koordinasi dan Penyusunan Laporan Keuangan Bulanan/Triwulanan/Semesteran SKPD	Jumlah laporan keuangan bulanan/semester PD yang tersusun	12			12	Rp 3.970.506,50	3	Rp 450.000,00	3	Rp 450.000,00	3	Rp 1.702.000,00	3	Rp 300.000,00	12	Rp 2.902.000,00	100%	73%				
			Administrasi Barang Milik Daerah pada Perangkat Daerah	Jumlah laporan barang milik Daerah yang disusun	Laporan			6	Rp 942.652,00	1	Rp 0,00	2	Rp 0,00	0	Rp 0,00	0	Rp 300.000,00	3	Rp 300.000,00	50%	31%				
				Dana yang dibutuhkan Nilai Survey Kepuasan Masyarakat (SKM) Pelayanan Administrasi Terpadu Kecamatan	Nilai			79		0		0		0		95,63		95,63	100%						
			Rekonsiliasi dan Penyusunan Laporan Barang Milik Daerah pada SKPD	Jumlah rekonsiliasi BMD SKPD yang dilakukan	4			4	Rp 942.652,00	0	Rp 0,00	3	Rp 0,00	0	Rp 0,00	0	Rp 300.000,00	3	Rp 300.000,00	75%	31%				
				Jumlah laporan BMD SKPD yang disusun	4			4		0		2		0		0		2		50%					
			Administrasi Umum Perangkat Daerah	Nilai Survey Kepuasan Masyarakat (SKM) Pelayanan Administrasi	Nilai			79	Rp 290.311.326,15	0	Rp 35.017.947,00	0	Rp 35.017.947,00	0	Rp 58.503.926,00	95,63	Rp 96.925.950,00	95,63	Rp 225.465.770,00	100%	77%				

No.	Sasaran	Kode	Urusan/Bidang Urusan Pemerintahan dan Program/Kegiatan/Subkegiatan	Indikator Kinerja Program (outcome) / Kegiatan (output) / Subkegiatan	Satuan	Target RPJMD Kabupaten pada Tahun 2021 (Akhir Periode RPJMD)		Realisasi Kinerja RPJMD sampai dengan RKPD tahun lalu (n-2)	Target Kinerja dan Anggaran RKPD Tahun Berjalan (2021) yang Dievaluasi		Realisasi Kinerja pada Triwulan								Realisasi Capaian Kinerja dan Anggaran RKPD kabupaten yang Dievaluasi	Tingkat Capaian Kinerja dan Realisasi Anggaran RKPD yang dievaluasi	Realisasi Kinerja dan Anggaran RPJMD s/d Tahun 2021	Tingkat Capaian Kinerja dan Realisasi Anggaran RPJMD s/d Tahun 2021	Unit PD Penganggung Jawab				
						K			Rp.		K		Rp.		I		II							III		IV	
						K	Rp.		K	Rp.	K	Rp.	K	Rp.	K	Rp.	K	Rp.						K	Rp.	K	Rp.
			Pengadaan Peralatan dan Mesin Lainnya	Jumlah peralatan dan perlengkapan gedung/kantor/ rumah dinas/ jabatan yang di adakan	16				Rp 146.620	16	0	Rp 0,00	0	Rp 0,00	0	Rp 0,00	16	Rp 128.980	16	Rp 128.985.028,00	100%	87%					
			Penyediaan Jasa Penunjang Urusan Pemerintahan Daerah	Presentase terpenuhinya jasa penunjang perkantoran Nilai Survey Kepuasan Masyarakat (SKM) Pelayanan Administrasi Terpadu Kecamatan	%	100			Rp 834.498.541,29	24,5	Rp 135.993.765,00	24,5	Rp 135.993.765,00	24,5	Rp 178.519.587,00	24,5	Rp 242.355.163,00	98	Rp 692.862.280,00	98	Rp 692.862.280,00	98%	83%				
			Penyediaan Jasa Surat Menyurat	Dana yang dibutuhkan	Nilai		79.865.655.450		0	0	0	0	0	0	0	95.63	95.63	0	0	0	0	100%	0%				
			Penyediaan Jasa Surat Menyurat	Jumlah surat keluar masuk yang dikelola	2500				Rp 31.970.963,00	631	Rp 3.296.785,00	745	Rp 3.296.785,00	668	Rp 2.890.000,00	554	Rp 6.742.000,00	2598	Rp 16.225.570,00	2598	Rp 16.225.570,00	100%	50%				
			Penyediaan Jasa Komunikasi, Sumber Daya Air dan Listrik	Rekening listrik, air, telepon dan internet yang terbayar	12				Rp 123.000.000,00	3	Rp 28.534.723,00	3	Rp 28.534.723,00	3	Rp 27.339.213,00	3	Rp 24.965.531,00	12	Rp 109.374.190,00	12	Rp 109.374.190,00	100%	88%				

No.	Sasaran	Kode	Usuran/Bidang Urusan Pemerintahan dan Program/Kegiatan/Subkegiatan	Indikator Kinerja Program (outcome) / Kegiatan (output) / Subkegiatan	Satuan	Target RPJMD Kabupaten pada Tahun 2021 (Akhir Periode RPJMD)		Realisasi Capaian Kinerja RPJMD sampai dengan RKPD tahun lalu (n-2)		Target Kinerja dan Anggaran RKPD Tahun Berjalan (2021) yang Dievaluasi		Realisasi Kinerja Pada Triwulan								Realisasi Capaian Kinerja dan Anggaran RKPD kabupaten yang Dievaluasi		Tingkat Capaian Kinerja dan Realisasi Anggaran RKPD yang dievaluasi		Realisasi Kinerja dan Anggaran RPJMD s/d Tahun 2021		Tingkat Capaian Kinerja dan Realisasi Anggaran RPJMD s/d Tahun 2021		Unit PD Penganggung Jawab		
						K	Rp.	K	Rp.	K	Rp.	I		II		III		IV		K	Rp.	K	Rp.	K	Rp.	K	Rp.		K	Rp.
												K	Rp.	K	Rp.	K	Rp.	K	Rp.											
			Penyediaan Jasa Pelayanan Umum Kantor	a. Jumlah Pengelola Keuangan dan Barang yang terbayar	168			Rp 679.527.578,29	36	Rp 104.162.257,00	36	Rp 104.162.257,00	36	Rp 148.290.374,00	36	Rp 210.647.632,00	14	Rp 567.262.520,00	85		83%									
				b. Jumlah Tenaga Keamanan kantor yang terbayar	48				12		12		12		12		48		100		100%									
				c. Jumlah tenaga kebersihan kantor yang terbayar	36				9		9		9		9		36		100		100%									
				d. Jumlah tenaga non ASN yang terbayar	72				18		18		18		18		72		100		100%									
			Pemeliharaan Barang Milik Daerah Penunjang Urusan Pemerintahan Daerah	Jumlah barang milik daerah penunjang urusan pemerintahan daerah yang dilakukan pemeliharaan	unit			Rp 424.700.000,00	7	Rp 14.674.500,00	13	Rp 14.674.500,00	22	Rp 110.840.092,00	10	Rp 259.116.821,00	52	Rp 399.305.913,00	100		94%									
				Dana yang dibutuhkan Nilai Survey Kepuasan Masyarakat (SKM) Pelayanan Administrasi Terpadu Kecamatan	Nilai			412.500.000	0		0		0		95.63		95.63		100		100%									

No.	Sasaran	Kode	Urusan/Bidang Urusan Pemerintahan dan Program/Kegiatan/Subkegiatan	Indikator Kinerja Program (outcome) / Kegiatan (output) / Subkegiatan	Satuan	Target RPJMD Kabupaten pada Tahun 2021 (Akhir Periode RPJMD)		Realisasi Kinerja RPJMD sampai dengan RKPd tahun lalu (n-2)	Target Kinerja dan Anggaran RKPd Tahun Berjalan (2021) yang Dievaluasi	Realisasi Kinerja Pada Triwulan								Realisasi Capaian Kinerja dan Anggaran RKPd kabupaten yang Dievaluasi	Tingkat Capaian Kinerja dan Realisasi Anggaran RKPd yang dievaluasi	Realisasi Kinerja dan Anggaran RPJMD s/d Tahun 2021	Tingkat Capaian Kinerja dan Realisasi Anggaran RPJMD s/d Tahun 2021	Unit PD Penganggung Jawab					
						K				Rp.		I		II		III							IV				
						K	Rp.			K	Rp.	K	Rp.	K	Rp.	K	Rp.						K	Rp.	K	Rp.	
	Kecamatan Prambon		PROGRAM PENYELENGGARAAN PEMERINTAHAN DAN PELAYANAN PUBLIK	a. Prosentase Pelayanan Administrasi Terpadu Kecamatan (PATEN) sesuai SP dan SOP b. Prosentase rekomendasi hasil koordinasi yang ditindaklanjuti bidang : Pemerintahan, Kesejahteraan Sosial, Pembangunan lingkungan, dan Perekonomian c. Persentase desa yang sudah mengisi dokumen pemutakhiran data Indeks Desa Membangun (IDM) sesuai ketentuan d. Prosentase desa yang menyusun sesuai dengan ketentuan dan tepat waktu dokumen:	%				Rp 1.770.828.233,00	Rp 21.434.000,00	25	Rp 21.434.000,00	25	Rp 753.036.930,00	25	Rp 282.048.000,00	25	Rp 1.077.900,00	100	52.930,00	60%						
					%	100					27,68		23,46		23,46		16		90,6		100%						
					%	90					0		0		0		90		90		100%						
					%	100					25		25		25		25		100		100%						

No.	Sasaran	Kode	Urusan/Bidang Urusan Pemerintahan dan Program/Kegiatan/Subkegiatan	Indikator Kinerja Program (outcome) / Kegiatan (output) / Subkegiatan	Satuan	Target RPJMD Kabupaten pada Tahun 2021 (Akhir Periode RPJMD)		Realisasi Kinerja RPJMD sampai dengan RKPD tahun lalu (n-2)	Target Kinerja dan Anggaran RKPD Tahun Berjalan (2021) yang Dievaluasi		Realisasi Kinerja Pada Triwulan								Realisasi Capaian Kinerja dan Anggaran RKPD kabupaten yang Dievaluasi	Tingkat Capaian Kinerja dan Realisasi Anggaran RKPD yang dievaluasi	Realisasi Kinerja dan Anggaran RPJMD s/d Tahun 2021	Tingkat Capaian Kinerja dan Realisasi Anggaran RPJMD s/d Tahun 2021	Unit PD Penganggung Jawab		
						K	Rp.		K	Rp.	I		II		III		IV								
						K	Rp.		K	Rp.	K	Rp.	K	Rp.	K	Rp.	K	Rp.						K	Rp.
			Penyelenggaraan Urusan Pemerintahan yang tidak Dilaksanakan oleh Unit Kerja Perangkat Daerah yang Ada di Kecamatan	a. Jumlah dokumen SKM yang disusun	dokumen			1	Rp 44.450.000,00	1	Rp 125.000,00	0	Rp 125.000,00	0	Rp 600.000,00	0	Rp 40.216.000,00	1	Rp 41.066.000,00	100%	92%				
			Dana yang dibutuhkan Nilai Survey Kepuasan Masyarakat (SKM)					3.900,00		0		0		0		0		0		0					
			Pelayanan Administrasi Terpadu Kecamatan	b. Jumlah Peserta sosialisasi Pelayanan Umum	orang			79		0		0		0		95,63		95,63		100%					
			Peningkatan Efektifitas Pelaksanaan Pelayanan Masyarakat	c. Prosentase administrasi kependudukan yang diproses	%			140		0	40		0		100			81,08		81%					
				d. Prosentase pelayanan umum yang telah diselesaikan	%			100		20,43	18,7		20,95		21			81,08		81%					
				jumlah dokumen SKM yang disusun	1			1	Rp 44.450.000,00	0	Rp 125.000,00	0	Rp 125.000,00	1	Rp 600.000,00	0	Rp 40.216.000,00	1	Rp 41.066.000,00	100%	92%				

No.	Sasaran	Kode	Urusan/Bidang Pemerintahan dan Program/Kegiatan/ Subkegiatan	Indikator Kinerja Program (outcome) / Kegiatan (output) / Subkegiatan	Satuan	Target RPJMD Kabupaten pada Tahun 2021 (Akhir Periode RPJMD)		Realisasi Kinerja RPJMD sampai dengan RKPD tahun lalu (n-2)	Target Kinerja dan Anggaran RKPD Tahun Berjalan (2021) yang Dievaluasi		Realisasi Kinerja Pada Triwulan								Realisasi Capaian Kinerja dan Anggaran RKPD kabupaten yang Dievaluasi	Tingkat Capaian Kinerja dan Realisasi Anggaran RKPD yang dievaluasi	Realisasi Kinerja dan Anggaran RPJMD s/d Tahun 2021	Tingkat Capaian Kinerja dan Realisasi Anggaran RPJMD s/d Tahun 2021	Unit PD Penganggung Jawab			
						K	Rp.		K	Rp.	I		II		III		IV									
						K	Rp.		K	Rp.	K	Rp.	K	Rp.	K	Rp.	K	Rp.						K	Rp.	
				Prosentase pemohonan IMB Usaha Mikro yang telah diberi saran teknis	100			100	100	0	0	0	0	100	0	100%										
			Pelaksanaan Urusan Pemerintahan yang terkait dengan Nonperizinan	Prosentase monev bidang kesejahteraan sosial, agama dan masyarakatan yang telah disusun laporannya	90		Rp 2.137.500,00	90	Rp 2.016.000,00	0	Rp 2.016.000,00	0	Rp 0,00	0	Rp 0,00	90	Rp 4.032.000,00	100%	188%							
			Pelaksanaan Urusan Pemerintahan yang terkait dengan Kewenangan Lain yang Dilimpahkan	Prosentase monev bidang pemerintahan yang telah disusun laporannya	0			0	0	0	0	0	0	0	0	0	0	0%								
				jumlah kader lingkungan hidup	60		Rp 1.313.080.733,00	60	Rp 0,00	60	Rp 0,00	0	Rp 687.469.530,00	0	Rp 8.584.000,00	60	Rp 696.053.530,00	100%	53%							

No.	Sasaran	Kode	Urusan/Bidang Pemerintahan dan Program/Kegiatan/Subkegiatan	Indikator Kinerja Program (outcome) / Kegiatan (output) / Subkegiatan	Satuan	Target RPJMD Kabupaten pada Tahun 2021 (Akhir Periode RPJMD)		Realisasi Kinerja RPJMD sampai dengan RKPD tahun lalu (n-2)	Target Kinerja dan Anggaran RKPD Tahun Berjalan (2021) yang Dievaluasi		Realisasi Kinerja pada Triwulan								Realisasi Capaian Kinerja dan Anggaran RKPD kabupaten yang Dievaluasi	Tingkat Capaian Kinerja dan Realisasi Anggaran RKPD yang dievaluasi	Realisasi Kinerja dan Anggaran RPJMD s/d Tahun 2021	Tingkat Capaian Kinerja dan Realisasi Anggaran RPJMD s/d Tahun 2021	Unit PD Penganggung Jawab									
						K			Rp.		I		II		III		IV															
						K	Rp.		K	Rp.	K	Rp.	K	Rp.	K	Rp.	K	Rp.						K	Rp.							
				pembangunan dan lingkungan hidup yang ditinjaulanjuti c. Prosentase rekomendasi hasil koordinasi bidang pemerintahan yang ditindaklanjuti	%				90		25.72		19.29		19.29		25.7		90													
				d. Prosentase rekomendasi hasil koordinasi bidang perekonomian yang ditinjaulanjuti	%				90		30		30		30		0		90													
			Koordinasi /Sinergi Perencanaan dan Pelaksanaan Kegiatan Pemerintahan dengan Perangkat Daerah dan Instansi Vertikal Terkait	a. Prosentase rekomendasi hasil koordinasi bidang kesejahteraan sosial, agama dan kemasyarakatan yang ditindaklanjuti	90		Rp 407.485.000,00		90		12.87	Rp 15.960.000,00		12.860	Rp 15.960.000,00		22.50	Rp 64.967.400,00		90		Rp 330.135.400,00										
				b. Prosentase rekomendasi hasil koordinasi bidang pembangunan nandan lingkungan hidup yang ditindaklanjuti	90				90		90		0		0		0		90													

No.	Sasaran	Kode	Urusan/Bidang Urusan Pemerintahan dan Program/Kegiatan/Subkegiatan	Indikator Kinerja Program (outcome) / Kegiatan (output) / Subkegiatan	Satuan	Target RPJMD Kabupaten pada Tahun 2021 (Akhir Periode RPJMD)		Realisasi Capaian Kinerja RPJMD sampai dengan RPKD tahun lalu (n-2)	Target Kinerja dan Anggaran RPKD Tahun Berjalan (2021) yang Dievaluasi		Realisasi Kinerja Pada Triwulan								Realisasi Capaian Kinerja dan Anggaran RPKD kabupaten yang Dievaluasi	Tingkat Capaian Kinerja dan Realisasi Anggaran RPKD yang dievaluasi	Realisasi Kinerja dan Anggaran RPJMD s/d Tahun 2021	Tingkat Capaian Kinerja dan Realisasi Anggaran RPJMD s/d Tahun 2021	Unit PD Penganggung Jawab				
						K			Rp.		I		II		III		IV										
						K	Rp.		K	Rp.	K	Rp.	K	Rp.	K	Rp.	K	Rp.						K	Rp.		
				c. Prosentase rekomendasi hasil koordinasi bidang pemerintahan yang ditindaklanjuti	90				90	25.72	19.29	19.26	25.73	90	100%												
				d. Prosentase rekomendasi hasil koordinasi bidang perekonomian yang ditindaklanjuti	90				90	30	30	30	0	90	100%												
			Penyelenggaraan Urusan Pemerintahan yang tidak Dilaksanakan oleh Unit Kerja Perangkat Daerah yang Ada di Kecamatan	a. Jumlah dokumen SKM yang disusun	dokumen				Rp 44.450.000,00	1	Rp 125.000,00	0	Rp 125.000,00	0	Rp 600.000,00	0	Rp 40.216.000,00	1	Rp 41.066.000,00	100%	92%						
				Dana yang dibutuhkan Nilai Survey Kepuasan Masyarakat (SKM)				3.900,00	0	0	0	0	0	0	0	0	0	0	0	0%	0%						
				Pelayanan Administrasi Terpadu Kecamatan				79	0	0	0	0	95,63	95,63	100%	100%				100%							
				b. Jumlah Peserta sosialisasi Pelayanan Umum	orang			140	0	40	0	0	100	140	100%	100%				100%							
				c. Prosentase administrasi	%			100	20,43	18,7	20,95	21	81,08	81,08	81%	81%				81%							

No.	Sasaran	Kode	Urusan/Bidang Pemerintahan dan Program/Kegiatan/Subkegiatan	Indikator Kinerja Program (outcome) / Kegiatan (output) / Subkegiatan	Satuan	Target RPJMD Kabupaten pada Tahun 2021 (Akhir Periode RPJMD)		Realisasi Kinerja RPJMD sampai dengan RKPD tahun lalu (n-2)	Target Kinerja dan Anggaran RKPD Tahun Berjalan (2021) yang Dievaluasi		Realisasi Kinerja pada Triwulan								Realisasi Capaian Kinerja dan Anggaran RKPD kabupaten yang Dievaluasi	Tingkat Capaian Kinerja dan Realisasi Anggaran RKPD yang dievaluasi	Realisasi Kinerja dan Anggaran RPJMD s/d Tahun 2021	Tingkat Capaian Kinerja dan Realisasi Anggaran RPJMD s/d Tahun 2021	Unit PD Penganggung Jawab			
						K	Rp.		K	Rp.	I		II		III		IV									
						K	Rp.		K	Rp.	K	Rp.	K	Rp.	K	Rp.	K	Rp.						K	Rp.	
			Peningkatan Efektifitas Pelaksanaan Pelayanan kepada Masyarakat di Wilayah Kecamatan	pendudukan yang diproses d. Prosentase pelayanan umum yang telah diselesaikan	%				100	20.43	18.7	20.95	21	81.08	81%											
				jumlah dokumen SKM yang disusun	1		Rp 44.450.000,00	0	Rp 125.000,00	0	Rp 125.000,00	1	Rp 600.000,00	0	Rp 40.216.000,00	100%	1	Rp 41.066.000,00	100%	92%						
				Jumlah Peserta sosialisasi Pelayanan Umum	40		40	0	40	0	0	0	0	40	100%											
				Prosentase administrasi kependudukan yang diproses	100		100	20.43	18.7	20.95	22.17	82.25	82%													
				Prosentase pelayanan umum yang telah diselesaikan	100		100	20.43	18.7	20.95	22.17	82.25	82%													
			Pelaksanaan Urusan Pemerintahan yang Dilimpahkan kepada Camat	a. Jumlah kader lingkungan hidup	orang	60	Rp 1.318.893.233,00	0	Rp 5.349.000,00	60	Rp 5.349.000,00	0	Rp 687.469.530,00	0	Rp 8.584.000,00	100%	60	Rp 706.751.530,00	100%	53%						

No.	Sasaran	Kode	Usuran/Bidang Pemerintahan dan Program/Kegiatan/Subkegiatan	Indikator Kinerja Program (outcome) / Kegiatan (output) / Subkegiatan	Satuan	Target RPJMD Kabupaten pada Tahun 2021 (Akhir Periode RPJMD)		Realisasi Kinerja RPJMD sampai dengan RPKD tahun lalu (n-2)	Target Kinerja dan Anggaran RPKD Tahun Berjalan (2021) yang Dievaluasi	Realisasi Kinerja Pada Triwulan								Realisasi Capaian Kinerja dan Anggaran RPKD kabupaten yang Dievaluasi	Tingkat Capaian Kinerja dan Realisasi Anggaran RPKD yang dievaluasi	Realisasi Kinerja dan Anggaran RPJMD s/d Tahun 2021	Tingkat Capaian Kinerja dan Realisasi Anggaran RPJMD s/d Tahun 2021	Unit PD Penganggung Jawab				
						K				Rp.		I		II		III							IV			
						K	Rp.			K	Rp.	K	Rp.	K	Rp.	K	Rp.						K	Rp.	K	Rp.
			Pelaksanaan Urusan Pemerintahan yang terkait dengan Pelayanan Perizinan Non Usaha	Prosentase permohonan IMB Rumah Tinggal 2 lantai luasan maksimal 400m2 yang telah diberi saran teknis	100				Rp 3.675.000,00	25	Rp 3.333.000,00	25	Rp 3.333.000,00	25	Rp 0,00	25	Rp 0,00	100	Rp 6.666.000,00	100	181%					
			Pelaksanaan Urusan Pemerintahan yang terkait dengan Pelayanan Perizinan Nonperizinan	Prosentase permohonan IMB Usaha Mikro yang telah diberi saran teknis	100				100	100	0	0	0	0	0	0	100	0	100	0	100%					
			Pelaksanaan Urusan Pemerintahan yang terkait dengan Nonperizinan	Prosentase monev bidang kesejahteraan sosial, agama dan kemasyarakatan yang telah disusun laporannya	90				Rp 2.137.500,00	90	Rp 2.016.000,00	0	Rp 2.016.000,00	0	Rp 0,00	0	Rp 0,00	90	Rp 4.032.000,00	100	188%					
				Prosentase monev bidang pemerintahan yang telah disusun laporannya	0				0	0	0	0	0	0	0	0	0	0	0	0	0%					

No.	Sasaran	Kode	Urusan/Bidang Urusan Pemerintahan dan Program/Kegiatan/Subkegiatan	Indikator Kinerja Program (outcome) / Kegiatan (output) / Subkegiatan	Satuan	Target RPJMD Kabupaten pada Tahun 2021 (Akhir Periode RPJMD)		Realisasi Kinerja RPJMD sampai dengan RKPD tahun lalu (n-2)	Target Kinerja dan Anggaran RKPD Tahun Berjalan (2021) yang Dievaluasi	Realisasi Kinerja Pada Triwulan								Realisasi Kinerja dan Anggaran RKPD kabupaten yang Dievaluasi	Tingkat Capaian Kinerja dan Realisasi Anggaran RKPD yang dievaluasi	Realisasi Kinerja dan Anggaran RPJMD s/d Tahun 2021	Tingkat Capaian Kinerja dan Realisasi Anggaran RPJMD s/d Tahun 2021	Unit PD Penganggung Jawab		
						K				I		II		III		IV								
						K	Rp.			K	Rp.	K	Rp.	K	Rp.	K	Rp.						K	Rp.
			Pelaksanaan Urusan Pemerintahan yang terkait dengan Kewenangan Lain yang Dilimpahkan	jumlah kader lingkungan hidup Prosentase desa yang telah mengikuti pembinaan tentang lingkungan hidup dan penanganan sampah domestik Prosentase pedagang kaki lima yang telah mengikuti pembinaan Prosentase usaha ekonomi masyarakat yang telah mengikuti pembinaan Prosentase SIUP usaha mikro yang diterbitkan Prosentase TDP Usaha Mikro yang diterbitkan	60			Rp 1.313.080.733,00	60	0	Rp 0,00	60	Rp 0,00	0	Rp 687.469.530,00	0	Rp 8.584.000,00	60	Rp 696.053.530,00	100%	53%			
					100			100	20		40		20		20		100		100	100%				
					90			90	0		0		0		90		90		90	100%				
					90			90	0		0		0		90		90		90	100%				
					100			100	30		25		15		0		70		70	70%				
					100			100	30		25		15		0		70		70	70%				

No.	Sasaran	Kode	Usuran/Bidang Urusan Pemerintahan dan Program/Kegiatan/Subkegiatan	Indikator Kinerja Program (outcome) / Kegiatan (output) / Subkegiatan	Satuan	Target RPJMD Kabupaten pada Tahun 2021 (Akhir Periode RPJMD)		Realisasi Kinerja RPJMD sampai dengan RKPD tahun lalu (n-2)	Target Kinerja dan Anggaran RKPD Tahun Berjalan (2021) yang Dievaluasi		Realisasi Kinerja Pada Triwulan								Realisasi Capaian Kinerja dan Anggaran RKPD kabupaten yang Dievaluasi	Tingkat Capaian Kinerja dan Realisasi Anggaran RKPD yang dievaluasi	Realisasi Kinerja dan Anggaran RPJMD s/d Tahun 2021	Tingkat Capaian Kinerja dan Realisasi Anggaran RPJMD s/d Tahun 2021	Unit PD Penganggung Jawab					
						K	Rp.		K	Rp.	I		II		III		IV											
						K	Rp.		K	Rp.	K	Rp.	K	Rp.	K	Rp.	K	Rp.						K	Rp.			
				b. Persentase temuan pelanggaran perda, perkara dan konflik yang ditindaklanjuti	%				90		22.5		22.5		22.5		22.5		90		100%							
			Koordinasi Upaya Penyelenggaraan Ketenteraman dan Ketertiban Umum	Prosentase lembaga sosial, agama dan kemasyarakatan yang telah mengikuti pembinaan	%	90	Rp 281.222.500,00		22.5	Rp 4.475.000,00	22.5	Rp 4.475.000,00	11.25	Rp 57.223.000,00	33.75	Rp 65.575.200,00	90	Rp 131.748.200,00	46%			100%						
			Dana yang dibutuhkan		%		206.550		0		0		0		0		0				0%							
			Harmonisasi Hubungan Dengan Tokoh Agama dan Tokoh Masyarakat	a. Prosentase Penyelenggaraan Urusan Pemerintahan Umum dan Kewenangan Lainnya yang di delegasikan ke Kecamatan Prambon dilaksanakan dengan baik; b. Prosentase Desa Maju di Kecamatan Prambon	%	100			25		25		25		25		100					100%						
			Koordinasi Penerapan dan Penegakan Peraturan	Prosentase lembaga sosial, agama dan kemasyarakatan yang telah mengikuti pembinaan	%	25			0		0		0		35		35					100%						
				a. Persentase temuan pelanggaran	%	100	Rp 160.570.000,00		25	Rp 0,00	25	Rp 0,00	25	Rp 35.310.000,00	25	Rp 73.380.600,00	100	Rp 108.690.600,00	67%			100%						

No.	Sasaran	Kode	Urusan/Bidang Urusan Pemerintahan dan Program/Kegiatan/Subkegiatan	Indikator Kinerja Program (outcome) / Kegiatan (output) / Subkegiatan	Satuan	Target RPJMD Kabupaten pada Tahun 2021 (Akhir Periode RPJMD)		Realisasi Kinerja RPJMD sampai dengan RKPD tahun lalu (n-2)	Target Kinerja dan Anggaran RKPD Tahun Berjalan (2021) yang Dievaluasi		Realisasi Kinerja Pada Triwulan								Realisasi Capaian Kinerja dan Anggaran RKPD kabupaten yang Dievaluasi	Tingkat Capaian Kinerja dan Realisasi Anggaran RKPD yang dievaluasi	Realisasi Kinerja dan Anggaran RPJMD s/d Tahun 2021	Tingkat Capaian Kinerja dan Realisasi Anggaran RPJMD s/d Tahun 2021	Unit PD Penganggung Jawab				
						K			Rp.		I		II		III		IV										
						K	Rp.		K	Rp.	K	Rp.	K	Rp.	K	Rp.	K	Rp.						K	Rp.		
			Penugasan Kepala Daerah	Peringatan Hari Besar Nasional				9.952.507	0	0	0	0	0	0	0	0	0	0	0	0	0	0	0	0	0	0	
				Dana yang dibutuhkan a. Prosentase Penyelenggaraan Urusan Pemerintahan Umum dan Kewenangan Lainnya yang di delegasikan ke Kecamatan Prambon dilaksanakan dengan baik; b. Prosentase Desa Maju di Kecamatan Prambon	%			100	25	25	25	25	25	25	100	100	100	100	100	100	100	100	100	100	100		
			Pembinaan Wawasan Kebangsaan dan Ketahanan Nasional dalam rangka Memantapkan Pengamalan Pancasila, Pelaksanaan Undang-Undang Dasar Negara Republik Indonesia Tahun 1945, Pelestarian Bhinneka Tunggal Ika serta Pemertaha	Jumlah upacara hari besar nasional yang dilaksanakan	%			25	0	0	0	0	35	35	35	35	35	35	35	35	35	35	35	35	35		
					1			Rp 1.160.142,00	Rp 0,00	Rp 0,00	Rp 0,00	Rp 446.000,00	Rp 233.000,00	Rp 679.000,00	0	58%											

No.	Sasaran	Kode	Urusan/Bidang Urusan Pemerintahan dan Program/Kegiatan/Subkegiatan	Indikator Kinerja Program (outcome) / Kegiatan (output) / Subkegiatan	Satuan	Target RPJMD Kabupaten pada Tahun 2021 (Akhir Periode RPJMD)		Realisasi Kinerja RPJMD sampai dengan RKPD tahun lalu (n-2)	Target Kinerja dan Anggaran RKPD Tahun Berjalan (2021) yang Dievaluasi	Realisasi Kinerja Pada Triwulan								Realisasi Capaian Kinerja dan Anggaran RKPD kabupaten yang Dievaluasi	Tingkat Capaian Kinerja dan Realisasi Anggaran RKPD yang dievaluasi	Realisasi Kinerja dan Anggaran RPJMD s/d Tahun 2021	Tingkat Capaian Kinerja dan Realisasi Anggaran RPJMD s/d Tahun 2021	Unit PD Penganggung Jawab			
						K				I		II		III		IV									
						K	Rp.			K	Rp.	K	Rp.	K	Rp.	K	Rp.						K	Rp.	
			Koordinasi dan Penyusunan Laporan Capaian Kinerja dan Ikhtisar Realisasi Kinerja SKPD	Jumlah dokumen laporan kinerja PD yang disusun tepat waktu	2		Rp 1.523.387,25		2	Rp 0,00	0	Rp 0,00	0	Rp 744.000,00	0	Rp 0,00	2	Rp 744.000,00	100%	48%					
			Evaluasi Kinerja Perangkat Daerah	Jumlah dokumen monev PD yang tersusun	4		Rp 960.880,50		4	Rp 0,00	1	Rp 0,00	1	Rp 871.200,00	1	Rp 0,00	4	Rp 871.200,00	100%	90%					
			Administrasi Keuangan Perangkat Daerah	Persentase realisasi anggaran PD	%		Rp 2.848.189.165,00		75	Rp 549.175.628,00	12	Rp 549.175.628,00	21	Rp 659.338.354,00	28	Rp 728.130.714,00	94	Rp 2.485.820.324,00	100%	87%					
			Penyediaan Gaji dan Tunjangan ASN	Jumlah ASN yang mendapatkan gaji dan tunjangan	23		Rp 2.847.863.665,00		23	Rp 548.870,00	5	Rp 548.870,00	5	Rp 659.338.354,00	8	Rp 728.130.714,00	23	Rp 2.485.200.324,00	100%	87%					
			Koordinasi dan Penyusunan Laporan Keuangan Akhir Tahun SKPD	Jumlah laporan Keuangan Akhir Tahun yang tersusun	5		Rp 325.500,00		5	Rp 300.000,00	0	Rp 300.000,00	0	Rp 0,00	0	Rp 0,00	5	Rp 600.000,00	100%	184%					
			Administrasi Kepegawaian	Persentase ASN yang mengikuti			Rp 12.277.000,00		-	Rp 0,00	0	Rp 0,00	0	Rp 12.150	100	Rp 0,00	10	Rp 12.150.000,00	0%	98%					

No.	Sasaran	Kode	Usuran/Bidang Urusan Pemerintahan dan Program/Kegiatan/Subkegiatan	Indikator Kinerja Program (outcome) / Kegiatan (output) / Subkegiatan	Satuan	Target RPJMD Kabupaten pada Tahun 2021 (Akhir Periode RPJMD)		Realisasi Kinerja RPJMD sampai dengan RKPD tahun lalu (n-2)	Target Kinerja dan Anggaran RKPD Tahun Berjalan (2021) yang Dievaluasi		Realisasi Kinerja Pada Triwulan								Realisasi Capaian Kinerja dan Anggaran RKPD kabupaten yang Dievaluasi	Tingkat Capaian Kinerja dan Realisasi Anggaran RKPD yang dievaluasi	Realisasi Kinerja dan Anggaran RPJMD s/d Tahun 2021	Tingkat Capaian Kinerja dan Realisasi Anggaran RPJMD s/d Tahun 2021	Unit PD Penganggung Jawab			
						K	Rp.		K	Rp.	I		II		III		IV									
						K	Rp.		K	Rp.	K	Rp.	K	Rp.	K	Rp.	K	Rp.						K	Rp.	
			Perangkat Daerah	pelatihan yang bersertifikat					95%	0	0	95	0.000,00	0	0	95	0%									
			Pengadaan Pakaian Dinas Beserta Atribut Kelengkapannya	Jumlah pakaian dinas harian (PDH) yang diadakan	10				Rp 12.277.000,00	0	Rp 0,00	0	Rp 0,00	0	Rp 12.150.000,00	0	Rp 0,00	0	Rp 12.150.000,00	0%	98%					
			Administrasi Umum Perangkat Daerah	Nilai Survey Kepuasan Masyarakat (SKM)	4				Rp 263.224.728,70	97,89	Rp 34.659.400,00	0	Rp 34.659.400,00	0	Rp 36.875.500,00	0	Rp 85.051.000,00	0	Rp 191.245.300,00	100%	72%					
			Penyediaan Komponen Instalasi Listrik/Penerangan Bangunan Kantor	Jumlah komponen listrik /penerangan yang tersedia	26				Rp 5.902.064,50	6	Rp 1.327.500,00	7	Rp 1.327.500,00	6	Rp 0,00	7	Rp 2.360.500,00	26	Rp 5.015.500,00	100%	84%					
			Penyediaan Peralatan dan Perlengkapan Kantor	Jumlah alat tulis kantor yang tersedia	80				Rp 17.601.021,70	20	Rp 5.214.900,00	20	Rp 5.214.900,00	20	Rp 1.616.000,00	20	Rp 4.538.500,00	80	Rp 16.584.300,00	100%	94%					

No.	Sasaran	Kode	Urusan/Bidang Urusan Pemerintahan dan Program/Kegiatan/Subkegiatan	Indikator Kinerja Program (outcome) / Kegiatan (output) / Subkegiatan	Satuan	Target RPJMD Kabupaten pada Tahun 2021 (Akhir Periode RPJMD)		Realisasi Capaian Kinerja RPJMD sampai dengan RKPD tahun lalu (n-2)	Target Kinerja dan Anggaran RKPD Tahun Berjalan (2021) yang Dievaluasi		Realisasi Kinerja pada Triwulan								Realisasi Kinerja dan Anggaran RKPD kabupaten yang Dievaluasi	Tingkat Capaian Kinerja dan Realisasi Anggaran RKPD yang dievaluasi	Realisasi Kinerja dan Anggaran RPJMD s/d Tahun 2021	Tingkat Capaian Kinerja dan Realisasi Anggaran RPJMD s/d Tahun 2021	Unit PD Penganggung Jawab		
						K	Rp.		K	Rp.	I		II		III		IV								
						K	Rp.		K	Rp.	K	Rp.	K	Rp.	K	Rp.	K	Rp.						K	Rp.
			Penyediaan Bahan Logistik Kantor	Jumlah BBM yang disediakan	8000				8000	Rp 86.000.000,00	2000	Rp 13.000.000,00	2000	Rp 13.000.000,00	2000	Rp 16.250.000,00	2000	Rp 18.350.000,00	8000	Rp 60.600.000,00	100%	70%			
			Penyediaan Barang Cetak dan Penggantian	Jumlah cetak penggantian yang tersedia	-				-		0	0	0	0	100	100	100	100	1100	Rp 5.658.000,00	100%	121%			
			Penyediaan Bahan Bacaan dan Peraturan Perundang-undangan	Jumlah buku bahan, peraturan perundang-undangan dan koran yang tersedia	24				24	Rp 3.360.000,00	6	Rp 480.000,00	6	Rp 480.000,00	6	Rp 720.000,00	6	Rp 720.000,00	24	Rp 2.400.000,00	100%	71%			
			Penyediaan Bahan/Material	Jumlah tenaga keamanan kantor yang terbayar	0				0	Rp 0,00	0	Rp 0,00	0	Rp 0,00	0	Rp 0,00	100	Rp 0,00	100	Rp 0,00	0%	0%			
				Jumlah tenaga kebersihan kantor yang terbayar	24				24		3	3	3	3	15	15	15	15	24		100%				
			Fasilitasi Kunjungan Tamu	Jumlah jamuan rapat/tamu	1000				1000	Rp 49.095.520,00	250	Rp 5.845.000,00	250	Rp 5.845.000,00	250	Rp 4.182.500,00	250	Rp 24.855.000,00	1000	Rp 40.727.500,00	100%	82%			

No.	Sasaran	Kode	Urusan/Bidang Urusan Pemerintahan dan Program/Kegiatan/Subkegiatan	Indikator Kinerja Program (outcome) / Kegiatan (output) / Subkegiatan	Satuan	Target RPJMD Kabupaten pada Tahun 2021 (Akhir Periode RPJMD)		Realisasi Kinerja RPJMD sampai dengan RKPD tahun lalu (n-2)	Target Kinerja dan Anggaran RKPD Tahun Berjalan (2021) yang Dievaluasi	Realisasi Kinerja Pada Triwulan								Realisasi Kinerja dan Anggaran RKPD kabupaten yang Dievaluasi	Tingkat Capaian Kinerja dan Realisasi Anggaran RKPD yang dievaluasi	Realisasi Kinerja dan Anggaran RPJMD s/d Tahun 2021	Tingkat Capaian Kinerja dan Realisasi Anggaran RPJMD s/d Tahun 2021	Unit PD Penganggung Jawab			
						K				I		II		III		IV									
						K	Rp.			K	Rp.	K	Rp.	K	Rp.	K	Rp.						K	Rp.	
			Penyelenggaraan Rapat Koordinasi dan Konsultasi SKPD	Persentase surat perintah tugas yang ditindaklanjuti Jumlah rapat koordinasi dan konsultasi yang diselenggarakan	100				Rp 96.593.135,00	0	Rp 7.645.000,00	0	Rp 7.645.000,00	25	Rp 11.945.000,00	75	Rp 33.025.000,00	100	Rp 60.260.000,00	100	62%				
			Pengadaan Barang Milik Daerah Penunjang Urusan Pemerintah Daerah	Jumlah dan Jenis BMD yang diadakan	unit	14		Rp 1.745.527.017,00	0	Rp 0,00	5	Rp 0,00	5	Rp 179.198.100,00	4	Rp 1.221.163.000,00	14	Rp 1.400.361.100,00	100	80%					
			Pengadaan Peralatan dan Mesin Lainnya	Jumlah peralatan dan perlengkapan gedung/ Kantor / rumah dinas/jabatan yang diadakan Jumlah peralatan gedung/ Kantor yang diadakan	10	10		Rp 1.745.527.017,00	0	Rp 0,00	0	Rp 0,00	0	Rp 179.198.100,00	10	Rp 1.221.163.000,00	10	Rp 1.400.361.100,00	100	80%					

No.	Sasaran	Kode	Urusan/Bidang Urusan Pemerintah dan Program/Kegiatan/ Subkegiatan	Indikator Kinerja Program (outcome) / Kegiatan (output) / Subkegiatan	Satuan	Target RPJMD Kabupaten pada Tahun 2021 (Akhir Periode RPJMD)		Realisasi Capaian Kinerja RPJMD sampai dengan RKPD tahun lalu (n-2)	Target Kinerja dan Anggaran RKPD Tahun Berjalan (2021) yang Dievaluasi	Realisasi Kinerja pada Triwulan								Realisasi Capaian Kinerja dan Anggaran RKPD kabupaten yang Dievaluasi		Tingkat Capaian Kinerja dan Realisasi Anggaran RKPD yang dievaluasi		Realisasi Kinerja dan Anggaran RPJMD s/d Tahun 2021	Tingkat Capaian Kinerja dan Realisasi Anggaran RPJMD s/d Tahun 2021	Unit PD Penganggung Jawab
						K	Rp.			I		II		III		IV		K	Rp.	K	Rp.			
						K	Rp.			K	Rp.	K	Rp.	K	Rp.	K	Rp.	K	Rp.	K	Rp.			
			Penyediaan Jasa Penunjang Urusan Pemerintahan Daerah	Persentase terpenuhinya jasa penunjang perkantoran	%				Rp 1.407.981.600,00	20	Rp 233.609.769,00	20	Rp 233.609.769,00	20	Rp 305.884.059,00	20	Rp 432.417.639,00	80	Rp 1.205.500,00	100%	85%			
			Penyediaan Jasa Surat Menyurat	Jumlah surat keluar masuk yang dikelola	2000				Rp 2.000.000,00	500	Rp 500.000,00	500	Rp 500.000,00	500	Rp 500.000,00	500	Rp 500.000,00	2000	Rp 2.000.000,00	100%	100%			
			Penyediaan Jasa Komunikasi, Sumber Daya Air dan Listrik	Jumlah Rekening listrik, air, telepon dan internet yang terbayar	12				Rp 196.800.000,00	3	Rp 39.521.421,00	3	Rp 39.521.421,00	3	Rp 41.295.037,00	3	Rp 47.054.943,00	12	Rp 167.392.822,00	100%	85%			
			Penyediaan Jasa Pelayanan Umum Kantor	Jumlah tenaga kebersihan kantor yang terbayar	96				Rp 1.209.181.600,00	24	Rp 193.588.348,00	24	Rp 193.588.348,00	24	Rp 264.089.022,00	24	Rp 384.862.696,00	96	Rp 1.036.128.414,00	100%	85%			
				Jumlah tenaga keamanan kantor yang terbayar	96					24		24		24		24		96		100%				
				Jumlah pengelola keuangan dan barang yang terbayar	132					44		43		43		2		132		100%				
				Jumlah tenaga non ASN yang terbayar	72					18		18		18		18		72		100%				

No.	Sasaran	Kode	Urusan/Bidang Pemerintahan dan Program/Kegiatan/ Subkegiatan	Indikator Kinerja Program (outcome) / Kegiatan (output) / Subkegiatan	Satuan	Target RPJMD Kabupaten pada Tahun 2021 (Akhir Periode RPJMD)		Realisasi Kinerja RPJMD sampai dengan RKPD tahun lalu (n-2)	Target Kinerja dan Anggaran RKPD Tahun Berjalan (2021) yang Dievaluasi		Realisasi Kinerja Pada Triwulan								Realisasi Capaian Kinerja dan Anggaran RKPD kabupaten yang Dievaluasi	Tingkat Capaian Kinerja dan Realisasi Anggaran RKPD yang dievaluasi	Realisasi Kinerja dan Anggaran RPJMD s/d Tahun 2021	Tingkat Capaian Kinerja dan Realisasi Anggaran RPJMD s/d Tahun 2021	Unit PD Penganggung Jawab	
						K	Rp.		K	Rp.	I		II		III		IV							
						K	Rp.		K	Rp.	K	Rp.	K	Rp.	K	Rp.	K	Rp.						K
			Pemeliharaan Barang Milik Daerah Penunjang Urusan Pemerintahan Daerah	Jumlah barang milik daerah penunjang urusan pemerintahan daerah yang dilakukan pemeliharaan	unit				Rp 182.32 4.200,00	Rp 34.033 .700,00	5	Rp 34.033 .700,00	5	Rp 63.328 .600,00	5	Rp 60.030 .300,00	20	Rp 191.426 .300,00	100%	104%				
			Penyediaan Jasa Pemeliharaan, Biaya Pemeliharaan dan Pajak Kendaraan Perorangan Dinas atau Kendaraan Dinas Jabatan	Jumlah kendaraan dinas jabatan yang dipelihara	2				Rp 30.500.000,00	Rp 2.420.000,00	0	Rp 2.420.000,00	0	Rp 2.596.600,00	1	Rp 17.410.300,00	2	Rp 24.846.900,00	100%	81%				
			Penyediaan Jasa Pemeliharaan, Biaya Pemeliharaan, Pajak, dan Perizinan Kendaraan Dinas Operasional atau Lapangan	Jumlah kendaraan dinas/operasional yang dipelihara Jumlah bahan peralatan dan bahan pembersih kendaraan yang tersedia	4				Rp 53.000.000,00	Rp 12.138.700,00	1	Rp 12.138.700,00	1	Rp 10.027.000,00	1	Rp 21.000.000,00	4	Rp 55.304.400,00	100%	104%				
					-						0		0		100	100		0%						

No.	Sasaran	Kode	Urusan/Bidang Urusan Pemerintahan dan Program/Kegiatan/Subkegiatan	Indikator Kinerja Program (outcome) / Kegiatan (output) / Subkegiatan	Satuan	Target RPJMD Kabupaten pada Tahun 2021 (Akhir Periode RPJMD)		Realisasi Capaian Kinerja RPJMD sampai dengan RKPD tahun lalu (n-2)	Target Kinerja dan Anggaran RKPD Tahun Berjalan (2021) yang Dievaluasi		Realisasi Kinerja Pada Triwulan								Realisasi Capaian Kinerja dan Anggaran RKPD kabupaten yang Dievaluasi	Tingkat Capaian Kinerja dan Realisasi Anggaran RKPD yang dievaluasi	Realisasi Kinerja dan Anggaran RPJMD s/d Tahun 2021	Tingkat Capaian Kinerja dan Realisasi Anggaran RPJMD s/d Tahun 2021	Unit PD Penganggung Jawab				
						K			Rp.		K		Rp.		I		II							III		IV	
						K	Rp.		K	Rp.	K	Rp.	K	Rp.	K	Rp.	K	Rp.						K	Rp.	K	Rp.
				Prosentase rekomendasi hasil koordinasi bidang pembangunan dan lingkungan hidup yang ditinjau juti	100 %				100 %		25		25		25		25		100		0 %						
				Prosentase rekomendasi hasil koordinasi bidang pemerintahan yang ditinjau juti	100 %				100 %		25		25		25		25		100		0 %						
				Prosentase rekomendasi hasil koordinasi bidang perekonomian yang ditinjau juti	100 %				100 %		25		25		25		25		100		0 %						
			Penyelenggaraan Urusan Pemerintahan yang tidak Dilaksanakan oleh Unit Kerja Perangkat Daerah yang Ada di Kecamatan	Prosentase Pelayanan Administrasi Terpadu Kecamatan (PATEN) sesuai SP dan SOP	%			100	Rp 186.850.812,00	25	Rp 17.505.000,00	25	Rp 17.505.000,00	25	Rp 120.697.500,00	25	Rp 28.425.000,00	100	Rp 184.132.500,00	100	100 %	98%					

No.	Sasaran	Kode	Urusan/Bidang Pemerintahan dan Program/Kegiatan/Subkegiatan	Indikator Kinerja Program (outcome) / Kegiatan (output) / Subkegiatan	Satuan	Target RPJMD Kabupaten pada Tahun 2021 (Akhir Periode RPJMD)		Realisasi Kinerja RPJMD sampai dengan RKPD tahun lalu (n-2)		Target Kinerja dan Anggaran RKPD Tahun Berjalan (2021) yang Dievaluasi		Realisasi Kinerja Pada Triwulan								Realisasi Capaian Kinerja dan Anggaran RKPD kabupaten yang Dievaluasi	Tingkat Capaian Kinerja dan Realisasi Anggaran RKPD yang dievaluasi	Realisasi Kinerja dan Anggaran RPJMD s/d Tahun 2021	Tingkat Capaian Kinerja dan Realisasi Anggaran RPJMD s/d Tahun 2021	Unit PD Penganggung Jawab	
						K	Rp.	K	Rp.	K	Rp.	I		II		III		IV							
												K	Rp.	K	Rp.	K	Rp.	K	Rp.						K
			Peningkatan Efektifitas Pelaksanaan Pelayanan kepada Masyarakat di Wilayah Kecamatan	Jumlah Peserta sosialisasi Pelayanan Umum Prosentase administrasi kependudukan yang diproses Prosentase pelayanan umum yang telah diselesaikan jumlah dokumen SKM yang disusun	80			Rp 186.850.812,00	80	0	Rp 17.505.000,00	80	0	Rp 17.505.000,00	0	Rp 120.697.500,00	0	Rp 28.425.000,00	80	Rp 184.132.500,00	100%	98%			
			Pelaksanaan Urusan Pemerintahan yang Dilimpahkan kepada Camat	Prosentase pelaksanaan urusan yang dilimpahkan kepada Camat	100				100	25		25		25		25		100	100		100%				
			Pelaksanaan Urusan Pemerintahan yang Dilimpahkan kepada Camat	Prosentase pelaksanaan urusan yang dilimpahkan kepada Camat	100		Rp 1.408.106.456,65		100	25	Rp 129.611.200,00	25	0	Rp 129.611.200,00	25	Rp 849.570.400,00	25	Rp 12.766.000,00	100	Rp 1.121.500,00	100%	79%			
			Pelaksanaan Urusan Pemerintahan yang terkait dengan Pelayanan Perizinan Non Usaha	Prosentase permohonan IMB Usaha Mikro yang telah diberi saran teknis	-		Rp 7.343.748,65		-	0	Rp 0,00	0	0	Rp 0,00	0	Rp 0,00	0	Rp 0,00	0	Rp 0,00	0%	0%			

No.	Sasaran	Kode	Urusan/Bidang Urusan Pemerintahan dan Program/Kegiatan/Subkegiatan	Indikator Kinerja Program (outcome) / Kegiatan (output) / Subkegiatan	Satuan	Target RPJMD Kabupaten pada Tahun 2021 (Akhir Periode RPJMD)		Realisasi Kinerja RPJMD sampai dengan RKPD tahun lalu (n-2)	Target Kinerja dan Anggaran RKPD Tahun Berjalan (2021) yang Dievaluasi	Realisasi Kinerja Pada Triwulan								Realisasi Capaian Kinerja dan Anggaran RKPD kabupaten yang Dievaluasi	Tingkat Capaian Kinerja dan Realisasi Anggaran RKPD yang dievaluasi	Realisasi Kinerja dan Anggaran RPJMD s/d Tahun 2021	Tingkat Capaian Kinerja dan Realisasi Anggaran RPJMD s/d Tahun 2021	Unit PD Penganggung Jawab				
						K				I		II		III		IV										
						K	Rp.			K	Rp.	K	Rp.	K	Rp.	K	Rp.						K	Rp.		
				yang diterbitkan Prosentase monev bidang Ketetnra man dan ketertiban umum yang telah disusun laporanya	-			-		0	0	0	100	100	0	0	0	0	0	0	0	0				
			Pelaksanaan Urusan Pemerintahan yang terkait dengan Kewenangan Lain yang Dilimpahkan	jumlah kader lingkungan hidup Prosentase desa yang telah mengikuti pembinaan tentang lingkungan hidup dan penanganan sampah domestik Prosentase pedagang kaki lima yang telah mengikuti pembinaan Prosentase usaha ekonomi masyarakat yang telah	85		Rp 1.399.900	85	Rp 129.611.200,00	0	0	0	0	85	Rp 12.636.000,00	85	Rp 1.121.428.800,00	100	80%	0	0	0	0			
					100			100	0	0	0	0	0	0	0	0	0	0	0	0	0	0				
					-			-	0	0	0	0	0	0	0	0	0	0	0	0	0	0				

No.	Sasaran	Kode	Urusan/Bidang Urusan Pemerintahan dan Program/Kegiatan/Subkegiatan	Indikator Kinerja Program (outcome) / Kegiatan (output) / Subkegiatan	Satuan	Target RPJMD Kabupaten pada Tahun 2021 (Akhir Periode RPJMD)		Realisasi Kinerja RPJMD sampai dengan RKPD tahun lalu (n-2)		Target Kinerja dan Anggaran RKPD Tahun Berjalan (2021) yang Dievaluasi	Realisasi Kinerja pada Triwulan								Realisasi Capaian Kinerja dan Anggaran RKPD kabupaten yang Dievaluasi	Tingkat Capaian Kinerja dan Realisasi Anggaran RKPD yang dievaluasi	Realisasi Kinerja dan Anggaran RPJMD s/d Tahun 2021	Tingkat Capaian Kinerja dan Realisasi Anggaran RPJMD s/d Tahun 2021	Unit PD Pengung Jawab			
						K	Rp.	K	Rp.		I		II		III		IV									
						K	Rp.	K	Rp.		K	Rp.	K	Rp.	K	Rp.	K	Rp.						K	Rp.	
			Sinergitas dengan Kepolisian Negara Republik Indonesia, Tentara Nasional Indonesia dan Instansi Vertikal di Wilayah Kecamatan	Prosentase rekomendasi hasil koordinasi bidang ketentraman dan ketertiban umum yang ditinjauakan juti	100					Rp 96.367.392,00	25	Rp 0,00	25	Rp 0,00	25	Rp 25.645.000,00	25	Rp 64.575.000,00	100	Rp 90.220.000,00	100	%	93%			
			Harmonisasi Hubungan Dengan Tokoh Agama dan Tokoh Masyarakat	Prosentase lembaga sosial, agama dan kemasyarakatan yang telah mengikuti pembinaan	100					Rp 32.230.145,00	25	Rp 6.928.000,00	25	Rp 6.928.000,00	25	Rp 5.750.000,00	25	Rp 5.750.000,00	100	Rp 25.356.000,00	100	%	78%			
			Koordinasi Penerapan dan Penegakan Peraturan Daerah dan Peraturan Kepala Daerah	Persentase temuan pelanggaran perda dan konflik yang ditangani	%					Rp 95.850.000,00	20	Rp 0,00	20	Rp 0,00	20	Rp 50.275.000,00	20	Rp 8.260.000,00	80	Rp 58.535.000,00	100	%	61%			
			Koordinasi /Sinergi Dengan Perangkat Daerah yang Tugas dan Fungsinya di Bidang Penegakan Peraturan Perundang	prosentase temuan pelanggaran perda yang ditangani	100					Rp 95.850.000,00	25	Rp 0,00	25	Rp 0,00	25	Rp 50.275.000,00	25	Rp 8.260.000,00	100	Rp 58.535.000,00	100	%	61%			

No.	Sasaran	Kode	Urusan/Bidang Pemerintahan dan Program/Kegiatan/Subkegiatan	Indikator Kinerja Program (outcome) / Kegiatan (output) / Subkegiatan	Satuan	Target RPJMD Kabupaten pada Tahun 2021 (Akhir Periode RPJMD)		Realisasi Kinerja RPJMD sampai dengan RKPD tahun lalu (n-2)	Target Kinerja dan Anggaran RKPD Tahun Berjalan (2021) yang Dievaluasi	Realisasi Kinerja Pada Triwulan								Realisasi Capaian Kinerja dan Anggaran RKPD kabupaten yang Dievaluasi	Tingkat Capaian Kinerja dan Realisasi Anggaran RKPD yang dievaluasi	Realisasi Kinerja dan Anggaran RPJMD s/d Tahun 2021	Tingkat Capaian Kinerja dan Realisasi Anggaran RPJMD s/d Tahun 2021	Unit PD Penganggung Jawab			
						K				Rp.		I		II		III							IV		
						K	Rp.			K	Rp.	K	Rp.	K	Rp.	K	Rp.						K	Rp.	K
			Pembinaan Wawasan Kebangsaan dan Ketahanan Nasional dalam rangka Memantapkan Pengamalan Pancasila, Pelaksanaan Undang-Undang Dasar Negara Republik Indonesia Tahun 1945, Pelestarian Bhinneka Tunggal Ika serta Pemertahanan dan Pemeliharaan Keutuhan Negara K	Jumlah upacara hari besar nasional yang dilaksanakan	-			-	Rp 0,00	0	Rp 0,00	0	Rp 0,00	1	Rp 0,00	0	Rp 0,00	1	Rp 0,00	0	0%	0%			
Rata-Rata Capaian Kinerja yang Dievaluasi (%)															0	0%									
Predikat Kinerja yang Dievaluasi															SR										

No.	Sasaran	Kode	Urusan/Bidang Pemerintahan dan Program/Kegiatan/Subkegiatan	Indikator Kinerja Program (outcome) / Kegiatan (output) / Subkegiatan	Satuan	Target RPJMD Kabupaten pada Tahun 2021 (Akhir Periode RPJMD)		Realisasi Kinerja RPJMD sampai dengan RPKD tahun lalu (n-2)	Target Kinerja dan Anggaran RPKD Tahun Berjalan (2021) yang Dievaluasi	Realisasi Kinerja Pada Triwulan								Realisasi Capaian Kinerja dan Anggaran RPKD kabupaten yang Dievaluasi		Tingkat Capaian Kinerja dan Realisasi Anggaran RPKD yang dievaluasi		Realisasi Kinerja dan Anggaran RPJMD s/d Tahun 2021	Tingkat Capaian Kinerja dan Realisasi Anggaran RPKD s/d Tahun 2021	Unit PD Penganggung Jawab								
						K				Rp.		I		II		III		IV		K					Rp.		K		Rp.			
						K	Rp.			K	Rp.	K	Rp.	K	Rp.	K	Rp.	K	Rp.	K	Rp.				K	Rp.	K	Rp.	K	Rp.		
			Fasilitasi Administrasi Tata Pemerintahan Desa	Prosentase APBDesa yang telah dilakukan evaluasi	100				Rp 24.758.002,00	25	Rp 0,00	25	Rp 0,00	25	Rp 11.279.500,00	25	Rp 11.280.000,00	100	Rp 22.559.500,00	100	%	91%										
			Fasilitasi Pelaksanaan Tugas Kepala Desa dan Perangkat Desa	Prosentase desa yang mempunyai SDM berkompeten dalam penyusunan perencanaan, penganggaran dan pelaporan Prosentase desa yang telah mengikuti pembinaan tentang perencanaan, penganggaran dan pelaporan	100				Rp 7.600.000,00	25	Rp 1.900.000,00	25	Rp 1.900.000,00	25	Rp 1.900.000,00	25	Rp 1.900.000,00	100	Rp 7.600.000,00	100	%	100%										
					100					25		25		25				100		100	%											
																			100													
																			Rata-Rata Capaian Kinerja yang Dievaluasi (%)		100	%										
																			Predikat Kinerja yang Dievaluasi		ST											

No.	Sasaran	Kode	Urusan/Bidang Urusan Pemerintahan dan Program/Kegiatan/Subkegiatan	Indikator Kinerja Program (outcome) / Kegiatan (output) / Subkegiatan	Satuan	Target RPJMD Kabupaten pada Tahun 2021 (Akhir Periode RPJMD)		Realisasi Kinerja RPJMD sampai dengan RPKD tahun lalu (n-2)	Target Kinerja dan Anggaran RPKD Tahun Berjalan (2021) yang Dievaluasi	Realisasi Kinerja Pada Triwulan								Realisasi Capaian Kinerja dan Anggaran RPKD kabupaten yang Dievaluasi		Tingkat Capaian Kinerja dan Realisasi Anggaran RPKD yang dievaluasi		Realisasi Kinerja dan Anggaran RPJMD s/d Tahun 2021	Tingkat Capaian Kinerja dan Realisasi Anggaran RPKD s/d Tahun 2021	Unit PD Penganggung Jawab						
						K				Rp.		I		II		III		IV		K					Rp.		K		Rp.	
						K	Rp.			K	Rp.	K	Rp.	K	Rp.	K	Rp.	K	Rp.	K	Rp.				K	Rp.	K	Rp.	K	Rp.
			Fasilitasi Administrasi Tata Pemerintahan Desa	Prosentase APBDesa yang telah dilakukan evaluasi	100				Rp 24.758.002,00	25	Rp 0,00	25	Rp 0,00	25	Rp 11.279.500,00	25	Rp 11.280.000,00	100	Rp 22.559.500,00	100	%	91%								
			Fasilitasi Pelaksanaan Tugas Kepala Desa dan Perangkat Desa	Prosentase desa yang mempunyai SDM berkompeten dalam penyusunan perencanaan, penganggaran dan pelaporan	100				Rp 7.600.000,00	25	Rp 1.900.000,00	25	Rp 1.900.000,00	25	Rp 1.900.000,00	25	Rp 1.900.000,00	100	Rp 7.600.000,00	100	%	100%								
				Prosentase desa yang telah mengikuti pembinaan tentang perencanaan, penganggaran dan pelaporan	100					25		25		25				100		100	%									
Rata-Rata Capaian Kinerja yang Dievaluasi (%)																			100	%										
Predikat Kinerja yang Dievaluasi																			ST											
Meningkatnya peran terhadap potensi			KESATUAN BANGSA DAN POLITIK																						Badan Kesatuan Bangsa dan Politik					

No.	Sasaran	Kode	Urusan/Bidang Urusan Pemerintahan dan Program/Kegiatan/Subkegiatan	Indikator Kinerja Program (outcome) / Kegiatan (output) / Subkegiatan	Satuan	Target RPJMD Kabupaten pada Tahun 2021 (Akhir Periode RPJMD)		Realisasi Kinerja RPJMD sampai dengan RKPD tahun lalu (n-2)		Target Kinerja dan Anggaran RKPD Tahun Berjalan (2021) yang Dievaluasi		Realisasi Kinerja pada Triwulan								Realisasi Kinerja dan Anggaran RKPD kabupaten yang Dievaluasi		Tingkat Capaian Kinerja dan Realisasi Anggaran RKPD yang dievaluasi		Realisasi Kinerja dan Anggaran RPJMD s/d Tahun 2021		Tingkat Capaian Kinerja dan Realisasi Anggaran RPJMD s/d Tahun 2021	Unit PD Penganggung Jawab		
						K	Rp.	K	Rp.	K	Rp.	I		II		III		IV		K	Rp.	K	Rp.	K	Rp.			K	Rp.
												K	Rp.	K	Rp.	K	Rp.	K	Rp.	K	Rp.	K	Rp.	K	Rp.			K	Rp.
			Rumah Tangga	yang tersedia																									
			Penyediaan Bahan Logistik Kantor	Jumlah BBM yang disediakan	6500			Rp 211.994.114,00	1000	Rp 28.101.810,00	1500	Rp 28.101.810,00	1500	Rp 32.993.300,00	1000	Rp 62.903.740,00	5000	Rp 152.100.660,00	76%	71%									
			Penyediaan Barang Cetakan dan Penggantian	Jumlah cetak penggantian yang tersedia	13		Rp 82.269.979,00	2	Rp 6.379.750,00	3	Rp 6.379.750,00	3	Rp 5.955.100,00	2	Rp 23.586.000,00	10	Rp 42.300.600,00	76%	51%										
			Penyediaan Bahan bacaan dan Peraturan Perundang-undangan	Jumlah buku bacaan dan koran yang tersedia	5		Rp 6.840.150,00	5	Rp 1.130.000,00	5	Rp 1.130.000,00	5	Rp 1.020.000,00	5	Rp 2.005.000,00	5	Rp 5.285.000,00	100%	77%										
			Penyediaan Bahan/Alat kebersihan yang tersedia	Jumlah bahan/alat kebersihan yang tersedia	20		Rp 16.207.116,75	4	Rp 3.712.000,00	5	Rp 3.712.000,00	5	Rp 3.783.000,00	5	Rp 4.772.000,00	19	Rp 15.979.000,00	95%	98%										
			Fasilitasi Kunjungan Tamu	Jumlah jamuan rapat/tamu yang disediakan	1065		Rp 25.512.500,00	200	Rp 2.867.500,00	250	Rp 2.867.500,00	250	Rp 1.900.000,00	235	Rp 8.462.500,00	935	Rp 16.097.500,00	87%	63%										
			Penyelenggaraan Rapat Koordinasi dan	Persentase surat perintah tugas yang	100		Rp 218.275.038,00	250	Rp 38.414.383,00	250	Rp 38.414.383,00	250	Rp 25.670.000,00	250	Rp 95.093.512,00	100	Rp 197.592.278,00	100%	90%										

No.	Sasaran	Kode	Urusan/Bidang Urusan Pemerintahan dan Program/Kegiatan/Subkegiatan	Indikator Kinerja Program (outcome) / Kegiatan (output) / Subkegiatan	Satuan	Target RPJMD Kabupaten pada Tahun 2021 (Akhir Periode RPJMD)		Realisasi Kinerja RPJMD sampai dengan RKPD tahun lalu (n-2)	Target Kinerja dan Anggaran RKPD Tahun Berjalan (2021) yang Dievaluasi	Realisasi Kinerja pada Triwulan								Realisasi Capaian Kinerja dan Anggaran RKPD kabupaten yang Dievaluasi		Tingkat Capaian Kinerja dan Realisasi Anggaran RKPD yang dievaluasi		Realisasi Kinerja dan Anggaran RPJMD s/d Tahun 2021	Tingkat Capaian Kinerja dan Realisasi Anggaran RPJMD s/d Tahun 2021	Unit PD Penganggung Jawab
						K				I		II		III		IV		K		K				
						K	Rp.			K	Rp.	K	Rp.	K	Rp.	K	Rp.	K	Rp.	K	Rp.			
			Penyediaan Jasa Komunikasi, Sumber Daya Air dan Listrik	Rekening listrik, air, telepon dan internet yang terbayar	12				Rp 120.000.000,0	3	Rp 16.728.273,0	3	Rp 16.728.273,0	3	Rp 15.541.403,0	3	Rp 17.606.448,0	12	Rp 66.604.397,00	100%	55%			
			Penyediaan Jasa Pelayanan Umum Kantor	a. jumlah pengelola keuangan yang terbayar ; b. Jumlah tenaga penunjang pelayanan administrasi perkantoran yang tersedia	20				Rp 596.111.600,0	20	Rp 58.530.856,0	20	Rp 58.530.856,0	20	Rp 79.474.599,0	20	Rp 248.221.343,00	20	Rp 444.757.654,00	100%	74%			
			Pemeliharaan Barang Milik Daerah Penunjang Urusan Pemerintahan Daerah	Tingkat kebutuhan Barang Milik Daerah Penunjang Urusan pemerintah Daerah yang dipelihara	persen				Rp 180.515.583,0	100	Rp 11.105.000,0	100	Rp 11.105.000,0	100	Rp 26.937.000,0	100	Rp 63.765.350,0	100	Rp 112.912.350,00	100%	62%			
			Penyediaan Jasa Pemeliharaan, Biaya Pemeliharaan dan Pajak Kendaraan Perorangan	Jumlah STNK kendaraan dinas yang lunas pajaknya	28				Rp 97.515.583,0	4	Rp 2.900.000,0	6	Rp 2.900.000,0	7	Rp 14.125.000,0	7	Rp 23.031.350,0	24	Rp 42.956.350,00	85%	44%			

No.	Sasaran	Kode	Urusan/Bidang Urusan Pemerintahan dan Program/Kegiatan/Subkegiatan	Indikator Kinerja Program (outcome) / Kegiatan (output) / Subkegiatan	Satuan	Target RPJMD Kabupaten pada Tahun 2021 (Akhir Periode RPJMD)		Realisasi Kinerja RPJMD sampai dengan RKPD tahun lalu (n-2)	Target Kinerja dan Anggaran RKPD Tahun Berjalan (2021) yang Dievaluasi	Realisasi Kinerja Pada Triwulan								Realisasi Capaian Kinerja dan Anggaran RKPD kabupaten yang Dievaluasi	Tingkat Capaian Kinerja dan Realisasi Anggaran RKPD yang dievaluasi	Realisasi Kinerja dan Anggaran RPJMD s/d Tahun 2021	Tingkat Capaian Kinerja dan Realisasi Anggaran RPJMD s/d Tahun 2021	Unit PD Penganggung Jawab								
						K				I		II		III		IV														
						K	Rp.			K	Rp.	K	Rp.	K	Rp.	K	Rp.						K	Rp.						
				pembinaan Korpus musik kebangsaan	100				100	0	0	0	100	100	0	0	100	100	0	0	0	0	100	100	0	0				
				c. Jumlah peserta diklat Bela Negara	100				100	0	0	100	0	0	100	0	0	100	100	0	0	0	0	100	100	0	0			
				e. Jumlah peserta pembinaan Idiologi Pancasila dan Bhineka Tunggal Ika	100				100	0	0	100	0	0	100	0	0	100	100	0	0	0	0	100	100	0	0			
				f. Jumlah peserta Lomba lagu Nasional	-				-	0	0	0	0	0	0	0	0	0	0	0	0	0	0	0	0	0	0			
				d. Jumlah peserta pembinaan pembauran kebangsaan	100				100	0	0	0	0	100	100	0	0	100	100	0	0	0	0	100	100	0	0			
				Pelaksanaan Koordinasi di Bidang Ideologi Wawasan Kebangsaan, Bela Negara, Karakter Bangsa, Pembauran Kebangsaan, Bineka Tunggal Ika dan Sejarah Kebangsaan	12				Rp 18.337.500,00	3	Rp 1.850.000,00	3	Rp 1.850.000,00	3	Rp 0,00	3	Rp 11.575.000,00	12	Rp 15.275.000,00	100	83%									

No.	Sasaran	Kode	Urusan/Bidang Urusan Pemerintah dan Program/Kegiatan/Subkegiatan	Indikator Kinerja Program (outcome) / Kegiatan (output) / Subkegiatan	Satuan	Target RPJMD Kabupaten pada Tahun 2021 (Akhir Periode RPJMD)		Realisasi Kinerja RPJMD sampai dengan RPKD tahun lalu (n-2)		Target Kinerja dan Anggaran RPKD Tahun Berjalan (2021) yang Dievaluasi	Realisasi Kinerja Pada Triwulan								Realisasi Capaian Kinerja dan Anggaran RPKD kabupaten yang Dievaluasi	Tingkat Capaian Kinerja dan Realisasi Anggaran RPKD yang dievaluasi	Realisasi Kinerja dan Anggaran RPJMD s/d Tahun 2021	Tingkat Capaian Kinerja dan Realisasi Anggaran RPJMD s/d Tahun 2021	Unit PD Penganggung Jawab			
						K	Rp.	K	Rp.		I		II		III		IV									
											K	Rp.	K	Rp.	K	Rp.	K	Rp.						K	Rp.	
			Pelaksanaan Monitoring Evaluasi dan Pelaporan di Bidang Ideologi Wawasan Kebangsaan, Bela Negara, Karakter Bangsa, Pembauran Kebangsaan, Bineka Tunggal Ika dan Sejarah Kebangsaan	Jumlah laporan yang dihasilkan	12			12	Rp 0,00	3	Rp 0,00	3	Rp 0,00	3	Rp 0,00	3	Rp 0,00	12	Rp 0,00	100%	0%					
Rata-Rata Capaian Kinerja yang Dievaluasi (%)																100%										
Predikat Kinerja yang Dievaluasi																ST										
	Meningkatkan partisipasi masyarakat dalam menyempatkan pendapat dan politik		KESATUAN BANGSA DAN POLITIK																							Badan Kesatuan Bangsa dan Politik

No.	Sasaran	Kode	Urusan/Bidang Pemerintahan dan Program/Kegiatan/ Subkegiatan	Indikator Kinerja Program (outcome) / Kegiatan (output) / Subkegiatan	Satuan	Target RPJMD Kabupaten pada Tahun 2021 (Akhir Periode RPJMD)		Realisasi Kinerja RPJMD sampai dengan RKPD tahun lalu (n-2)		Target Kinerja dan Anggaran RKPD Tahun Berjalan (2021) yang Dievaluasi		Realisasi Kinerja pada Triwulan								Realisasi Capaian Kinerja dan Anggaran RKPD kabupaten yang Dievaluasi	Tingkat Capaian Kinerja dan Realisasi Anggaran RKPD yang dievaluasi	Realisasi Kinerja dan Anggaran RPJMD s/d Tahun 2021	Tingkat Capaian Kinerja dan Realisasi Anggaran RPJMD s/d Tahun 2021	Unit PD Penganggung Jawab						
						K		Rp.		K		Rp.		K		Rp.		K							Rp.		K		Rp.	
						K	Rp.	K	Rp.	K	Rp.	K	Rp.	K	Rp.	K	Rp.	K	Rp.						K	Rp.	K	Rp.	K	Rp.
			Pelaksanaan Koordinasi Di Bidang Pendidikan Politik, Etika Budaya Politik, Peningkatan Demokrasi, Fasilitasi Kelembagaan Pemerintahan, Perwakilan dan Partai Politik, Pemilihan Umum/Pemilihan Umum Kepala Daerah, serta Pemantauan Situasi Politik di Daerah	a. Jumlah peserta pendidikan politik dan etika budaya politik b. Jumlah proposal bantuan keuangan Parpol yang disalurkan	20					Rp 5.047.447.500,00	20	0	Rp 0,00	0	Rp 0,00	20	Rp 0,00	0	Rp 13.562.500,00	20	Rp 13.562.500,00	100%	0%							
					9						9	0		3		3		3		9		100%								
Rata-Rata Capaian Kinerja yang Dievaluasi (%)																100%														
Predikat Kinerja yang Dievaluasi																ST														

No.	Sasaran	Kode	Urusan/Bidang Pemerintahan dan Program/Kegiatan/ Subkegiatan	Indikator Kinerja Program (outcome) / Kegiatan (output) / Subkegiatan	Satuan	Target RPJMD Kabupaten pada Tahun 2021 (Akhir Periode RPJMD)		Realisasi Kinerja RPJMD sampai dengan RKPD tahun lalu (n-2)	Target Kinerja dan Anggaran RKPD Tahun Berjalan (2021) yang Dievaluasi		Realisasi Kinerja Pada Triwulan								Realisasi Capaian Kinerja dan Anggaran RKPD kabupaten yang Dievaluasi	Tingkat Capaian Kinerja dan Realisasi Anggaran RKPD yang dievaluasi	Realisasi Kinerja dan Anggaran RPJMD s/d Tahun 2021	Tingkat Capaian Kinerja dan Realisasi Anggaran RPJMD s/d Tahun 2021	Unit PD Penganggung Jawab				
						K			Rp.		K		Rp.		I		II							III		IV	
						K	Rp.		K	Rp.	K	Rp.	K	Rp.	K	Rp.	K	Rp.						K	Rp.	K	Rp.
				masyarakat dalam PEMILU (Pilkada, Pilgub, Pilpres dan Pileg) Jumlah pembinaan/pe mberdayaan dan pengawasan Ormas	kegiatan				4	1	1	1	1	1	4	100%											
			Penyusunan Program Kerja dibidang Pendaftaran Ormas, Pemberdayaan Ormas, Evaluasi dan Mediasi Sengketa Ormas, Pengawasan Ormas dan Ormas Asing di Daerah	Jumlah dokumen program kerja di bidang Pendaftaran Ormas, Pemberdayaan Ormas, Evaluasi dan Mediasi Sengketa Ormas, Pengawasan Ormas dan Ormas Asing di Daerah	3				3	Rp 5.479.740,78	0	Rp 0,00	3	Rp 0,00	0	Rp 1.257.000,00	0	Rp 759.000,00	3	Rp 2.016.000,00	100%	36%					
			Pelaksanaan Kebijakan dibidang Pendaftaran Ormas, Pemberdayaan Ormas, Evaluasi dan Mediasi Sengketa Ormas, Pengawasan Ormas	a. Jumlah Ormas yang di data	100				100	Rp 514.208.265,50	0	Rp 0,00	100	Rp 0,00	0	Rp 38.760.000,00	0	Rp 407.399.500,00	100	Rp 446.159.500,00	100%	86%					

No.	Sasaran	Kode	Urusan/Bidang Urusan Pemerintahan dan Program/Kegiatan/Subkegiatan	Indikator Kinerja Program (outcome) / Kegiatan (output) / Subkegiatan	Satuan	Target RPJMD Kabupaten pada Tahun 2021 (Akhir Periode RPJMD)		Realisasi Kinerja RPJMD sampai dengan RPKD tahun lalu (n-2)	Target Kinerja dan Anggaran RPKD Tahun Berjalan (2021) yang Dievaluasi		Realisasi Kinerja Pada Triwulan								Realisasi Capaian Kinerja dan Anggaran RPKD kabupaten yang Dievaluasi	Tingkat Capaian Kinerja dan Realisasi Anggaran RPKD yang dievaluasi	Realisasi Kinerja dan Anggaran RPJMD s/d Tahun 2021	Tingkat Capaian Kinerja dan Realisasi Anggaran RPJMD s/d Tahun 2021	Unit PD Penganggung Jawab				
						K			Rp.		K		Rp.		I		II							III		IV	
						K	Rp.		K	Rp.	K	Rp.	K	Rp.	K	Rp.	K	Rp.						K	Rp.	K	Rp.
	Meningkantnya pencegahan terhadap potensi konflik yang terjadi di masyarakat		KESATUAN BANGSA DAN POLITIK PROGRAM PENINGKATAN KEWASPADAAN NASIONAL DAN PENINGKATAN KUALITAS DAN FASILITASI PENANGANAN KONFLIK SOSIAL Perumusan Kebijakan Teknis dan Pelaksanaan Pemantapan Kewaspadaan Nasional dan Penanganan Konflik Sosial	persentase konflik yang terselesaikan	persen	100	Rp 1.912.223.225,00	K	Rp 71.280.000,00	10	Rp 71.280.000,00	10	Rp 71.280.000,00	10	Rp 265.160.000,00	100	Rp 1.431.285.500,00	10	Rp 1.839.005.500,00	100	96%			Badan Kesatuan Bangsa dan Politik			
				Jumlah Notulen Rapat yang dihasilkan	Notulen	12	Rp 1.912.223.225,00	2	Rp 71.280.000,00	4	Rp 71.280.000,00	4	Rp 71.280.000,00	4	Rp 265.160.000,00	2	Rp 1.431.285.500,00	12	Rp 1.839.005.500,00	10	10%						
				Persentase konflik yang tertangani	persen	100		10		10		10		10		100			10		10						
				Jumlah laporan deteksi dini potensi konflik	laporan	12		2		4		4		4		2		12		10							

No.	Sasaran	Kode	Urusan/Bidang Pemerintahan dan Program/Kegiatan/Subkegiatan	Indikator Kinerja Program (outcome) / Kegiatan (output) / Subkegiatan	Satuan	Target RPJMD Kabupaten pada Tahun 2021 (Akhir Periode RPJMD)		Realisasi Kinerja RPJMD sampai dengan RKPD tahun lalu (n-2)	Target Kinerja dan Anggaran RKPD Tahun Berjalan (2021) yang Dievaluasi	Realisasi Kinerja Pada Triwulan								Realisasi Capaian Kinerja dan Anggaran RKPD kabupaten yang Dievaluasi	Tingkat Capaian Kinerja dan Realisasi Anggaran RKPD yang dievaluasi	Realisasi Kinerja dan Anggaran RPJMD s/d Tahun 2021	Tingkat Capaian Kinerja dan Realisasi Anggaran RPJMD s/d Tahun 2021	Unit PD Penganggung Jawab										
						K				I		II		III		IV																
						K	Rp.			K	Rp.	K	Rp.	K	Rp.	K	Rp.						K	Rp.								
			Pelaksanaan Kebijakan di Bidang Kewaspadaan Dini, Kerjasama Intelijen, Pemantauan Orang Asing, Tenaga Kerja Asing dan Lembaga Asing, Kewaspadaan Perbatasan Antar Negara, Fasilitasi Kelembagaan Bidang Kewaspadaan, serta Penanganan Konflik di Daerah	a. Jumlah peserta sosialisasi FKDM b. Jumlah peserta sosialisasi FKDD, c. Jumlah SATGAS Pengungsi Luar Negeri d. Jumlah notulen yang dihasilkan	100 0 25 12				Rp 180.810.000,00	100	0	0	Rp 0,00	0	0	0	Rp 46.860.000,00	100	0	0	0	Rp 122.900.000,00	10	0	25	12	Rp 169.760.000,00	100	0	10	10	

No.	Sasaran	Kode	Urusan/Bidang Pemerintahan dan Program/Kegiatan/ Subkegiatan	Indikator Kinerja Program (outcome) / Kegiatan (output) / Subkegiatan	Satuan	Target RPJMD Kabupaten pada Tahun 2021 (Akhir Periode RPJMD)		Realisasi Capaian Kinerja RPJMD sampai dengan RKPD tahun lalu (n-2)	Target Kinerja dan Anggaran RKPD Tahun Berjalan (2021) yang Dievaluasi	Realisasi Kinerja Pada Triwulan								Realisasi Capaian Kinerja dan Anggaran RKPD kabupaten yang Dievaluasi	Tingkat Capaian Kinerja dan Realisasi Anggaran RKPD yang dievaluasi	Realisasi Kinerja dan Anggaran RPJMD s/d Tahun 2021	Tingkat Capaian Kinerja dan Realisasi Anggaran RPJMD s/d Tahun 2021	Unit PD Penganggung Jawab	
						K				I		II		III		IV							
						K	Rp.			K	Rp.	K	Rp.	K	Rp.	K	Rp.						K
			Pelaksanaan Koordinasi di Bidang Kewaspadaan Dini, Kerjasama Intelijen, Pemantauan Orang Asing, Tenaga Kerja Asing dan Lembaga Asing, Kewaspadaan Perbatasan Antar Negara, Fasilitasi Kelembagaan Bidang Kewaspadaan, serta Penanganan Konflik di Daerah	Jumlah koordinasi yang dilaksanakan	12			12	Rp 38.760.000,00	0	Rp 0,00	4	Rp 0,00	4	Rp 38.760.000,00	4	Rp 0,00	12	Rp 38.760.000,00	100 %	100 %		
			Pelaksanaan Monitoring, Evaluasi dan Pelaporan di Bidang Kewaspadaan Dini, Kerjasama Intelijen, Pemantauan Orang Asing, Tenaga Kerja Asing dan Lembaga Asing, Kewaspadaan	Jumlah laporan yang dihasilkan	12			12	Rp 906.638.225,00	0	Rp 0,00	4	Rp 0,00	4	Rp 112.920.000,00	4	Rp 747.050.500,00	12	Rp 859.970.500,00	100 %	94%		



Berdasarkan hasil evaluasi pelaksanaan RKPD Kabupaten Sidoarjo Tahun 2021 terdapat 10 IKU, yang hasil keberhasilan kinerjanya dapat disampaikan sebagai berikut:

1. Indeks Good Governance

Indikator ini digunakan untuk memastikan berjalannya pemerintahan yang baik dan transparan sebagai prinsip pengelolaan tata kelola pemerintahan yang baik. Indeks Good Governance (IGG) dalam hal ini berposisi sebagai tolok ukur yang dipakai oleh Pemerintah Pusat dalam mengukur tingkat kualitas kelembagaan Pemerintah Daerah dalam memberikan pelayanan, pemberdayaan, dan pelibatan partisipasi masyarakat dalam proses pembangunan daerah. Indeks Good Governance Kabupaten Sidoarjo tahun 2021 ditargetkan sebesar 70,76 dan berdasarkan hasil survey yang dilakukan, tahun 2021 realisasi sebesar 80.39 dengan kategori sangat baik, atau capaian 113,61%. Jika dibandingkan dengan tahun 2020 yaitu sebesar 77,78 terdapat kenaikan sebesar 2,61 poin.

2. Indeks Reformasi Birokrasi

Indeks Reformasi Birokrasi menggambarkan sejauh mana instansi pemerintah melaksanakan perbaikan tata kelola pemerintahan yang bertujuan pada pemerintahan yang efektif dan efisien, bersih dari KKN, dan memiliki pelayanan publik yang berkualitas. Indeks Reformasi Birokrasi Kabupaten Sidoarjo tahun 2021 ditargetkan BB (Sangat Baik), sedangkan untuk tahun 2021 nilai belum rilis dari Kementerian PAN dan RB. Namun jika melihat capaian tahun 2020, Indeks Reformasi Birokrasi Kabupaten Sidoarjo tercapai B (Baik).

3. Pertumbuhan Ekonomi

Pertumbuhan ekonomi adalah proses perubahan kondisi perekonomian suatu wilayah secara berkesinambungan menuju keadaan yang lebih baik selama periode tertentu. Pertumbuhan ekonomi dapat diartikan juga sebagai proses kenaikan kapasitas produksi suatu perekonomian yang diwujudkan dalam bentuk kenaikan pendapatan nasional. Pertumbuhan Ekonomi Kabupaten Sidoarjo tahun 2021 ditargetkan sebesar 1,00 dan realisasi sebesar 4.21 atau capaian 421%. Jika dibandingkan dengan tahun 2020 yaitu sebesar -3,69 maka



terdapat kenaikan yang sangat tajam di tahun 2021 sebesar 7,9 poin dari tahun sebelumnya.

4. Indeks GINI

Koefisien Gini atau Indeks Gini merupakan indikator yang menunjukkan tingkat ketimpangan pendapatan secara menyeluruh. Nilai Koefisien Gini berkisar antara 0 hingga 1. Koefisien Gini bernilai 0 menunjukkan adanya pemerataan pendapatan yang sempurna, atau setiap orang memiliki pendapatan yang sama. Perkembangan Indeks GINI di Kabupaten Sidoarjo tahun 2021 tercapai 0,347 dari target 0,365 capaian 105,19% atau masih berada dalam kisaran rendah dan masih dalam proporsi yang baik. Jika dibandingkan dengan capaian tahun 2020, yaitu 0,34 maka capaian memang terlihat naik, tapi tidak terlalu tinggi.

5. Indeks Pembangunan Manusia (IPM)

Indeks Pembangunan Manusia (IPM) mengukur capaian pembangunan manusia berbasis sejumlah komponen dasar kualitas hidup. Indeks Pembangunan Manusia (IPM) atau Human Development Index (HDI) merupakan indeks komposit sederhana yang menjelaskan bagaimana penduduk suatu wilayah dapat mengakses hasil pembangunan dalam memperoleh pendapatan, kesehatan, pendidikan dan sebagainya. Indeks Pembangunan Manusia (IPM) Kabupaten Sidoarjo pada tahun 2021 mencapai 80,65 dari target 80,41 atau capaian 100,30%. Apabila dibanding dengan capaian tahun 2020 yaitu 80,29 maka terdapat kenaikan 0,36 poin. Kualitas kesehatan, pendidikan, dan pengeluaran per kapita yang disesuaikan masyarakat Kabupaten Sidoarjo mengalami peningkatan.

6. Indeks Kebahagiaan

Indeks kebahagiaan (IKH) merupakan rata-rata dari angka indeks yang dimiliki oleh setiap individu. Semakin tinggi nilai indeks menunjukkan tingkat kehidupan yang semakin bahagia, demikian pula sebaliknya, semakin rendah nilai indeks maka penduduk semakin tidak bahagia. Indeks Kebahagiaan Kabupaten Sidoarjo pada tahun 2021 mencapai 82,07 dari target 81,14 atau capaian 101,15%. Apabila dibanding dengan capaian tahun 2020 yaitu 81,60 maka terdapat kenaikan 0,47 poin.



7. Indeks Infrastruktur

Indeks pengukuran infrastruktur mengukur secara agregat dari beberapa jenis infrastruktur yang antara lain meliputi jalan dan jembatan, bendungan, pasar, rusunawa dan jalan kereta api. Manfaat dari pengukuran indeks infrastruktur ini adalah untuk mengetahui tingkat ketersediaan, kelayakan, dan pelayanan dari pembangunan infrastruktur yang ada di Kabupaten Sidoarjo. Indeks Infrastruktur Kabupaten Sidoarjo pada tahun 2021 mencapai 0,763 dari target 0,755 atau capaian 101,06%. Apabila dibanding dengan capaian tahun 2020 yaitu 0,348 maka terdapat kenaikan 0,415 poin.

8. Indeks Kualitas Lingkungan Hidup (IKLH)

Indeks Kualitas Lingkungan Hidup (IKLH) merupakan gambaran atau indikasi awal yang memberikan kesimpulan cepat dari suatu kondisi lingkungan hidup pada lingkup dan periode tertentu. Indeks Kualitas Lingkungan Hidup Kabupaten Sidoarjo pada tahun 2021 mencapai 59,81 dari target 59,79 atau capaian 100,03%. Namun apabila dibanding dengan capaian tahun 2020 yaitu 65,30 maka terdapat penurunan 5,49 poin. Penurunan ini disebabkan karena terdapat perubahan regulasi terkait pengukuran Indeks Tutupan Lahan / Vegetasi, yaitu perhitungan menggunakan media website <https://ppkl.menlhk.go.id/> dan melalui proses verifikasi oleh Dinas Lingkungan Hidup Provinsi Jawa Timur dilanjutkan oleh Kementerian Lingkungan Hidup dan Kehutanan.

9. Tingkat Pengangguran Terbuka (TPT)

Untuk mengukur tingkat ketersediaan kesempatan kerja oleh pemerintah kabupaten maka tingkat pengangguran terbuka merupakan salah satu ukurannya. Tingkat Pengangguran Terbuka (TPT) Kabupaten Sidoarjo pada tahun 2021 sebesar 10,87 persen, turun 0,10 persen poin dibandingkan dengan tahun 2020.

10. Tingkat Kemiskinan

Kemiskinan adalah keadaan saat ketidakmampuan untuk memenuhi kebutuhan dasar seperti makanan, pakaian, tempat berlindung, pendidikan, dan kesehatan. Selama periode tahun 2021, jumlah penduduk miskin di Kabupaten Sidoarjo bertambah sebanyak 10,10 ribu jiwa, dari 127,05 ribu jiwa pada tahun



2020 menjadi 137,15 ribu jiwa pada tahun 2021 atau mengalami peningkatan sebesar 7,95 persen. Berdasarkan persentase penduduk miskin di Kabupaten Sidoarjo dalam rentang waktu satu tahun, jumlah tersebut mengalami peningkatan sebesar 0,34 persen poin, dari 5,59 persen pada tahun 2020 menjadi 5,93 persen pada tahun 2021.

2.3. Permasalahan Pembangunan Daerah

2.3.1 Permasalahan Daerah yang Berhubungan dengan Prioritas dan Sasaran Pembangunan Daerah.

RKPD Kabupaten Sidoarjo Tahun 2023 merupakan tahun kedua dalam RPJMD Kabupaten Sidoarjo tahun 2021-2026. Arah kebijakan Umum RPJMD Tahun 2023 adalah **"Peningkatan Pelayanan Publik, Pembangunan Kota, dan Sistem Transportasi yang Mendukung Berkembangnya Perindustrian dan Perdagangan"**, sehingga sasaran dan prioritas pembangunan daerah RKPD Kabupaten Sidoarjo tahun 2023 akan diarahkan pada fokus peningkatan pelayanan publik, penataan kota dan sistem transportasi yang mendukung kinerja sektor industri dan perdagangan. Maka dengan itu perlu dilakukan identifikasi permasalahan pembangunan daerah yang berhubungan dengan prioritas dan sasaran pembangunan tahun 2023 agar proses perencanaan dan penganggarannya mampu menyelesaikan permasalahan pembangunan tersebut.

Beberapa permasalahan pembangunan di Kabupaten Sidoarjo yang berhubungan dengan sasaran dan prioritas pembangunan daerah tahun 2023 adalah sebagai berikut:

A. Belum Optimalnya Penataan Kota melalui Peningkatan Kualitas RTH dan Utilitas Publik Lainnya yang Selaras dengan Pembangunan Sektoral dan Pelestarian Lingkungan.

1. Masih terdapat Prasarana Sarana Utilitas (PSU) belum diserahkan ke Pemerintah Daerah, sehingga Fasum di perumahan belum dapat dimanfaatkan sebagai RTH.



2. Fasum Perumahan berupa RTH yang telah diserahkan masih banyak yang belum masuk KIB (Kartu Inventarisasi Barang) DLHK sehingga tidak dapat diproses pembangunannya.
3. Belum adanya MOU dengan Balai Besar Wilayah Sungai (BBWS) untuk penanganan banjir secara terpadu.
4. Banyak saluran besar yang merupakan kewenangan BBWS dalam penanganannya (normalisasi saluran) diperlukan penertiban dan pembebasan lahan oleh Pemkab.
5. Sistem pengelolaan sampah yang perlu ditingkatkan (Rencana Induk Pengelolaan Sampah).

B. Belum Optimalnya Daya Dukung Transportasi Terpadu Pengurai Kemacetan dan Mendukung Pemulihan Ekonomi.

1. Belum optimalnya tatanan transportasi local yang terintegrasi dengan daerah sekitar.
2. Masih terdapat ruas jalan yang V/C rasionya tinggi (Rawan Kemacetan)
3. Adanya hambatan kewenangan untuk pengembangan infrastruktur transportasi di dilayah GKS.
4. Adanya hambatan social/teknis dalam penyediaan lahan pendukung pembangunan infrastruktur transportasi.

C. Masih diperlukannya Penguatan tatakelola Pemerintah yang Baik dengan Pemanfaatan ICT.

1. Perlunya peningkatan inovasi dalam penyelenggaraan pemerintahan daerah berbasis *Information Communication Technology* (ICT).
2. Belum tersedianya satu data yang menjadi rujukan dalam pengambilan kebijakan pemerintah.



3. Ketersediaan SDM yang masih terbatas baik dalam jumlah maupun kompetensi.

D. Belum Optimalnya Pelayanan Publik Inovatif yang Mendukung Kemudahan Investasi dan Mendukung Pertumbuhan Industri, Perdagangan dan Jasa.

1. Banyaknya PHK yang menyebabkan tingginya Tingkat Pengangguran Terbuka (TPT);
2. Perlunya sinergi program percepatan penanggulangan kemiskinan ekstrim antar stakeholder;
3. Belum optimalnya implementasi UHC;
4. Belum meratanya kualitas tenaga pendidik, sarana dan prasarana Pendidikan;
5. Belum terpenuhinya fasilitas dan prasarana kesehatan yang memadai;
6. Perlunya percepatan penurunan dan pencegahan stunting;
7. Penguatan program ODF (stop buang air besar sembarangan) krn masih terdapat kasus (BABS);
8. Perlunya updating dan validasi DTKS (Data Terpadu Kesejahteraan Sosial);
9. Perlunya peningkatan posbindu dan gernas dalam upaya promotif Kesehatan;
10. Perlunya percepatan penurunan dan pencegahan HIV/AIDS dan TBC;
11. Perlunya penataan kelembagaan yang menangani kebudayaan local;
12. Peningkatan partisipasi masyarakat pada kegiatan budaya;
13. Perlunya sinkronisasi perlindungan HAM;
14. Perlunya sinkronisasi P4GN (narkoba);
15. Kurangnya pemahaman PUG (Pengarusutamaan Gender) pada pengambil kebijakan dan masyarakat;
16. Masih adanya kasus pelecehan seksual dan kekerasan perempuan dan anak;



17. Meningkatnya perkawinan usia muda dan Drop Out Kontrasepsi pada masa pandemic (68%, 2021);
18. Perlu peningkatan peran BUMDes dalam mendukung perekonomian masyarakat;
19. Kurangnya sarana dan prasarana penunjang olahraga di wilayah

E. Belum Optimalnya Pengembangan Usaha Mikro, Koperasi dan Industri Kreatif melalui Dukungan Ekonomi Digital.

1. Masih dibutuhkan pembumian "*Jati Diri Koperasi*" agar memiliki dampak nyata terhadap kesejahteraan anggota / masyarakat;
2. Belum optimalnya peningkatan SDM pengelola dan Kelembagaan Koperasi yang berkualitas;
3. Belum optimalnya pengembangan Usaha Mikro secara berkelanjutan berbasis potensi lokal;
4. Kurang optimalnya pendampingan terkait legalitas usaha;
5. Perlu pengembangan industry kecil yang berorientasi pasar luar daerah dan ekspor;
6. Perlunya penguatan promosi produk lokal melalui berbagai media digital;
7. Pembinaan dan pengembangan Industri Kreatif yang terintegrasi dengan pariwisata dan sector lainnya.

2.3.2. Identifikasi Permasalahan Penyelenggaraan Urusan Pemerintah Daerah.

Selain permasalahan makro daerah sebagaimana telah disajikan pada sub bab di atas, maka selanjutnya disampaikan hasil identifikasi permasalahan pembangunan daerah berdasarkan urusan. Permasalahan berdasarkan urusan dirumuskan berdasarkan ketidaksesuaian antara hasil kinerja dengan target yang diharapkan. Hal ini bertujuan untuk mengidentifikasi berbagai faktor yang berpengaruh terhadap keberhasilan dan kegagalan kinerja pembangunan daerah.



1. Urusan Wajib Pelayanan Dasar

a. Urusan Pendidikan

Pada urusan pendidikan, permasalahan yang dihadapi antara lain kualitas tenaga pendidik, sarana dan prasarana pendidikan yang belum merata, serta hubungan antara pendidikan kejuruan dengan kebutuhan tenaga kerja di lapangan yang tidak seimbang.

b. Urusan Kesehatan

Urusan kesehatan memiliki permasalahan fasilitas sarana dan prasarana kesehatan yang masih perlu ditingkatkan, kesadaran masyarakat untuk berperilaku hidup sehat, pelayanan kesehatan bagi masyarakat kurang mampu, serta peningkatan posbindu dan germas dalam rangka upaya promotif Kesehatan.

c. Urusan Pekerjaan Umum

Permasalahan utama dalam urusan pekerjaan umum yang dihadapi oleh pemerintah Kabupaten Sidoarjo adalah pembangunan jalan yang rusak. Bertambahnya jumlah jalan yang baik seharusnya dapat diimbangi dengan berkurangnya jumlah jalan yang rusak. Namun demikian untuk proses perbaikan maupun pembangunan jalan masih ada beberapa kendala seperti adanya hambatan kewenangan untuk pengembangan infrastruktur transportasi di dilayah GKS dan adanya hambatan social/teknis dalam penyediaan lahan pendukung pembangunan infrastruktur transportasi.

d. Urusan Perumahan Rakyat

Pemerintah Kabupaten Sidoarjo masih perlu meningkatkan kinerja urusan perumahan dengan menambah pembangunan sarana air bersih dan pembangunan Prasarana, Sarana, dan Utilitas (PSU) perumahan. Kendala yang dihadapi dalam membangun PSU adalah (1) masih terdapat Prasarana Sarana Utilitas (PSU) belum diserahkan ke Pemerintah Daerah, sehingga Fasum di perumahan belum dapat dimanfaatkan sebagai RTH dan (2) Fasum Perumahan berupa RTH yang telah



diserahkan masih banyak yang belum masuk KIB (Kartu Inventarisasi Barang) DLHK sehingga tidak dapat diproses pembangunannya.

e. Urusan Sosial

Permasalahan sosial di Kabupaten Sidoarjo perlunya sinergi program percepatan penanggulangan kemiskinan ekstrim antar stakeholder dan perlunya updating dan validasi DTKS (Data Terpadu Kesejahteraan Sosial).

2. Urusan Wajib Non Pelayanan Dasar

a. Tenaga Kerja

Sidoarjo merupakan salah satu daerah yang menerima dampak besar pada peningkatan tingkat pengangguran terbuka. Peningkatan tingkat pengangguran memberikan tugas tersendiri bagi pemerintah dalam menyelesaikan urusan ketenagakerjaan. Terlebih sebagai dampak Pandemi *Covid-19* telah menimbulkan banyak PHK sehingga terjadi tingkat pengangguran yang tinggi.

b. Pemberdayaan Perempuan dan Perlindungan Anak

Masih adanya tindak kekerasan pada anak dan perempuan memerlukan tindakan yang tegas dan perlindungan dari pemerintah daerah. Penegakan peraturan dan kebijakan perlindungan anak dan perempuan yang aktif diupayakan untuk meminimalisir tindak kekerasan terhadap anak dan perempuan. Selain itu peningkatan kepesertaan KB juga harus ditingkatkan karena pada masa pandemi *Covid-19* terjadi banyak perkawinan pada usia muda dan *drop out* kontrasepsi.

c. Pangan

Ketersediaan pangan daerah masih lebih banyak dipenuhi dari luar daerah dibanding dengan hasil produksi sendiri. Oleh karena itu perlu dilakukan upaya upaya untuk meningkatkan produktifitas. Untuk sektor peternakan perlu adanya upaya untuk pembudidayaan ternak seperti sapi.



d. Lingkungan Hidup

Permasalahan terkait lingkungan hidup di antaranya adalah terus meningkatnya jumlah sampah, masih kurangnya kesadaran masyarakat dalam pelestarian lingkungan dan masih rendahnya kawasan hijau atau ruang terbuka hijau di Kabupaten Sidoarjo.

e. Administrasi Kependudukan dan Pencatatan Sipil

Terus bertambahnya jumlah penduduk akan berdampak pada tuntutan masyarakat akan kinerja pelayanan administrasi kependudukan. Masih adanya penduduk yang belum memiliki dokumen kependudukan menuntut pemerintah daerah untuk dapat bersosialisasi serta meningkatkan pelayanan dan inovasi administrasi kependudukan. Respon yang cepat terhadap penduduk pendatang juga perlu dilakukan untuk meningkatkan pelayanan administrasi kependudukan.

f. Perhubungan

Fasilitas perhubungan merupakan salah satu aspek penting bagi pembangunan perekonomian daerah. Akses jalan dan fasilitas sarana prasarana yang kurang memadai pada daerah pedesaan akan menghambat pembangunan daerah. Oleh karena itu perlu adanya penanganan khusus dari Pemerintah Kabupaten Sidoarjo untuk menambah dan meningkatkan kualitas angkutan pedesaan. Selain itu, pemerintah Kabupaten Sidoarjo juga perlu menyediakan infrastruktur yang memadai bagi peyandang cacat (kota inklusif). Disamping itu masalah kemacetan hal yang paling penting untuk di tangani. Angkutan massal dan pengaturan lalu lintas yang efektif di harapkan mampu

g. Komunikasi dan Informatika

Masih belum optimalnya pemanfaatan TIK (teknologi informasi dan komunikasi) dalam menunjang penyelenggaraan pemerintahan dan **inovasi pelayanan public yang tangkas** di Kabupaten Sidoarjo. Serta masih adanya kesenjangan pemanfaatan teknologi informasi antara desa dengan kota. Integrasi antar aplikasi masing masing perangkat daerah sangat dibutuhkan untuk



mendukung sidoarjo menuju kota *smart city*.

h. Koperasi, Usaha Kecil dan Menengah

Pada upaya pengembangan perekonomian melalui UKM, pemerintah daerah harus dapat mendorong masyarakat untuk meningkatkan jiwa wirausaha agar dapat meningkatkan jumlah UMKM. Pengembangan ekonomi kreatif dapat mendorong masyarakat untuk berinovasi dan meningkatkan gairah UMKM Kabupaten Sidoarjo. Kualitas manajerial koperasi perlu ditingkatkan untuk mendorong kondisi kesehatan koperasi.

i. Penanaman Modal

Pada urusan investasi pemerintah Kabupaten Sidoarjo perlu melakukan reformasi birokrasi dan mendorong iklim investasi, terutama investasi domestik. Dengan mempermudah akses perijinan investasi, akan menarik banyak investor domestik. Selain itu pemetaan atau road map investasi juga perlu dilakukan untuk mengidentifikasi bidang-bidang unggulan yang memerlukan dorongan investasi.

j. Kepemudaan dan Olahraga

Pada urusan kepemudaan dan olahraga pemerintah Kabupaten Sidoarjo juga harus mendorong prestasi para atlet untuk terus meningkatkan bakat dalam bidang olahraga. Permasalahan yang terjadi adalah kurangnya sarana dan prasarana olahraga berbagai cabor, sehingga bakat dan minat atlet belum bisa tersalurkan secara optimal.

k. Kebudayaan

Urusan kebudayaan terkendala oleh terbatasnya sarana dan prasarana pemerintah yang dapat dimanfaatkan masyarakat dalam rangka meningkatkan kinerja bidang kebudayaan. Selain itu belum tertatanya kelembagaan yang menangani kebudayaan lokal daerah. Selain itu terbatasnya partisipasi masyarakat pada kegiatan budaya juga menjadi permasalahan tersendiri bagi pembangunan budaya Kabupaten Sidoarjo.



3. Urusan Pilihan

a. Kelautan dan Perikanan

Produksi perikanan Kabupaten Sidoarjo cenderung mengalami peningkatan pada setiap tahunnya. Namun produktivitas hasil perikanan harus dikelola dengan manajemen yang baik agar dapat dinikmati oleh semua lapisan masyarakat.

b. Pertanian

Lahan Pertanian di Kabupaten Sidoarjo setiap tahun terus berkurang. Hal ini disebabkan oleh aktivitas industri berupa pendirian pabrik dan perumahan-perumahan baru yang terus tumbuh. Sehingga perlu adanya teknologi terapan guna meningkatkan produktivitas pertanian agar rantai pasok pangan tetap terjaga. Selain itu harga komoditas pertanian di musim panen juga rendah, sehingga diperlukan intervensi khusus dari Pemerintah.

c. Perdagangan

Sebagai upaya untuk mendorong kinerja urusan perdagangan promosi produk-produk unggulan perlu dilakukan dalam mendorong ekspor Kabupaten Sidoarjo. Selain itu, peningkatan kualitas produk-produk khas dan unggulan Kabupaten Sidoarjo juga perlu ditingkatkan untuk mendorong sektor perdagangan.

d. Perindustrian

Pada urusan industri, masih terdapat industri yang belum terstandarisasi. Jumlah industri yang telah terstandarisasi masih jauh sedikit dibandingkan jumlah industri di Kabupaten Sidoarjo. Ke depan perlu dioptimalkan hal tersebut untuk mendukung daya saing industri.



BAB III

KERANGKA EKONOMI DAN KEUANGAN DAERAH

Pada Bab ini memuat penjelasan tentang kondisi ekonomi tahun lalu dan perkiraan tahun berjalan, yang antara lain mencakup indikator pertumbuhan ekonomi daerah, sumber-sumber pendapatan dan kebijakan pemerintah daerah yang diperlukan dalam pembangunan perekonomian daerah meliputi pendapatan daerah, belanja daerah dan pembiayaan daerah.

3.1 Arah Kebijakan Ekonomi Daerah

Pada penyusunan arah kebijakan pembangunan daerah, Pemerintah Kabupaten Sidoarjo berpedoman pada arah kebijakan ekonomi Pemerintah Pusat dan Provinsi serta memperhatikan kondisi lokal. Keselarasan arah kebijakan dan strategi pembangunan ekonomi dengan Pemerintah Pusat dan Provinsi perlu dijaga agar setiap kebijakan pembangunan di Kabupaten Sidoarjo turut berkontribusi terhadap capaian pembangunan nasional dan wilayah. Sedangkan kondisi lokal dimaksud adalah isu strategis mengenai perekonomian di Kabupaten Sidoarjo yang dikaitkan dengan berbagai kebijakan yang telah dan akan dilakukan ke depan.

3.1.1. Telaah Arah Kebijakan Ekonomi Nasional.

Arah Kebijakan bidang ekonomi dalam dokumen RPJMN Tahun 2020-2024 adalah terbangunnya struktur perekonomian yang kokoh berlandaskan keunggulan kompetitif di berbagai wilayah yang didukung oleh sumber daya manusia yang berkualitas dan berdaya saing. Apabila dikaitkan dengan Tema RKP Tahun 2023, maka perekonomian Indonesia diarahkan untuk meningkatkan kapasitas produktif perekonomian pada Tahun 2023. Pada sisi konsumsi masyarakat, diperkirakan akan meningkat seiring aktivitas perekonomian domestik dan stabilnya perekonomian global yang mulai membaik secara berkelanjutan. Pada sisi investasi diperkirakan terjadi peningkatan yang signifikan pada tahun 2023 untuk meningkatkan kapasitas produktif perekonomian seiring dengan



keberlanjutan peningkatan investasi publik dan swasta. Pada sisi ekspor diharapkan dapat berperan dalam peningkatan kapasitas produktif perekonomian melalui perbaikan rantai nilai global.

Gambar 3.1 Tahapan dan Arah Kebijakan Ekonomi Nasional



Sumber : Bappenas, 2022

Gambar di atas menggambarkan bagaimana transformasi ekonomi Indonesia diarahkan melalui berbagai kebijakan pelaksanaan program dan kegiatan. Secara umum, faktor pendorong pertumbuhan ekonomi dapat diidentifikasi sebagai berikut;

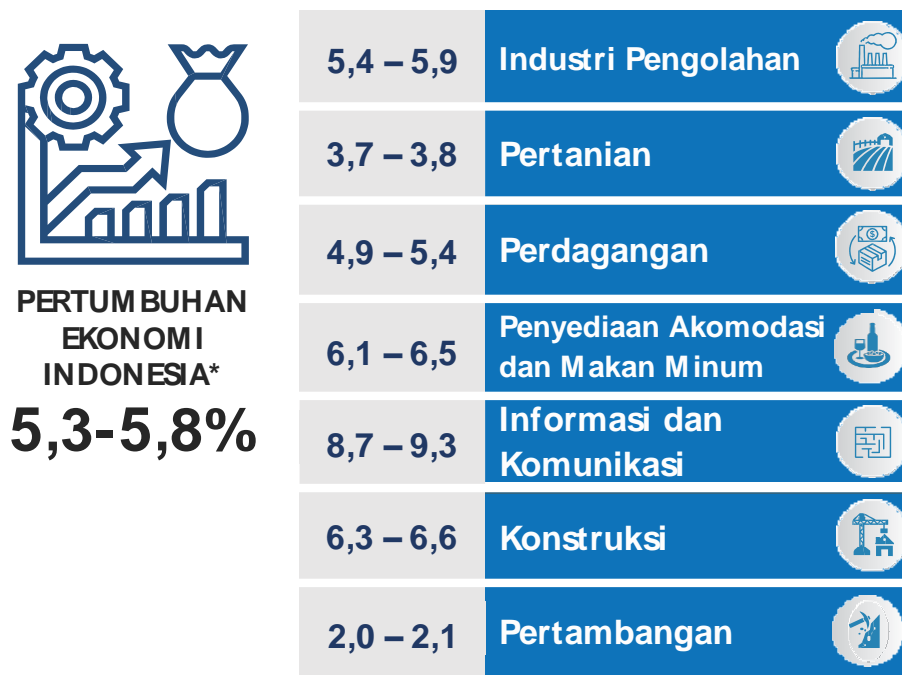
1. Sektor industri diperkirakan akan menjadi penggerak pertumbuhan dengan kebijakan yang mengarah ke industri 4.0 dan transisi ke industri yang ramah lingkungan (*green industry*);
2. Sektor Pertanian akan tumbuh positif seiring dengan kebijakan hilirisasi pertanian dan peningkatan produktivitas;
3. Sektor Perdagangan diharapkan semakin membaik seiring dengan pulihnya perdagangan dunia serta penguatan peran UMKM;
4. Sektor Penyediaan Akomodasi dan Makan Minum diharapkan pulih seiring dengan pulihnya pariwisata; dan



- Sektor Informasi dan Komunikasi diperkirakan terus tumbuh seiring dengan tren digitalisasi.

Berbagai faktor di atas diharapkan dapat menjadi pendukung target indikator makro dalam RKP Tahun 2023 sebagaimana disajikan dalam gambar di bawah ini;

Gambar 3.2 Target Pertumbuhan Lapangan Usaha Ekonomi Nasional Tahun 2023



Sumber : Bappenas, 2022

3.1.2. Telaah Arah Kebijakan Ekonomi Jawa Timur

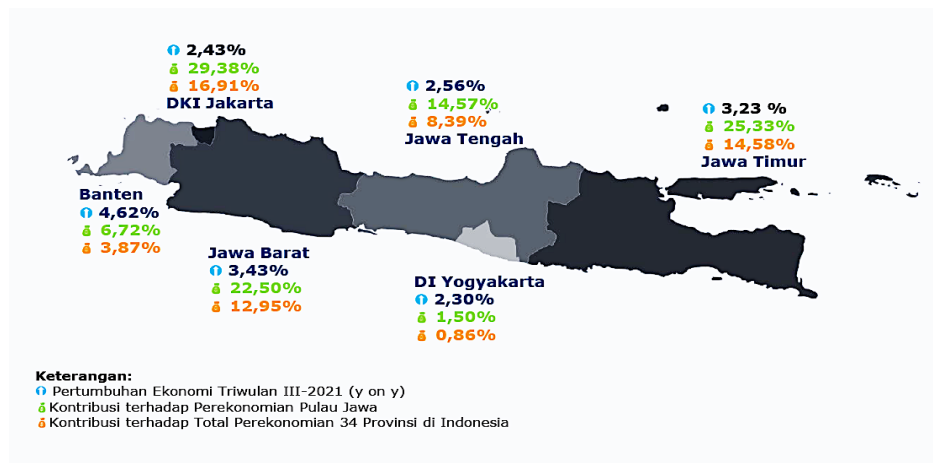
Perekonomian Jawa Timur pada triwulan III 2021 masih mencatatkan pertumbuhan positif meskipun mengalami perlambatan dibandingkan triwulan sebelumnya. Hal ini artinya sejalan dengan tren perkembangan perekonomian di wilayah Jawa dan Nasional. Pada triwulan III, kinerja ekonomi Jawa Timur tumbuh tumbuh 3,23% (yoy) lebih rendah dibandingkan triwulan sebelumnya yang tercatat tumbuh tinggi sebesar 7,07% (yoy). Apabila dibandingkan dengan provinsi lain di Jawa, perekonomian Jawa Timur menempati peringkat tertinggi ketiga, lebih tinggi dari Jawa Tengah, DKI Jakarta, dan DI Yogyakarta.



Pertumbuhan ekonomi Jawa Timur juga terpantau lebih tinggi dibandingkan rata-rata kawasan Jawa yang sebesar 3,03% (yoy), namun sedikit lebih rendah dari kinerja ekonomi nasional yang sebesar 3,51% (yoy). Apabila mengamati secara lebih luas, terjadinya kinerja pertumbuhan ekonomi Jawa Timur pada triwulan III 2021 yang relatif rendah tidak terlepas dari perkembangan suasana pandemi Covid-19. Kondisi tersebut setidaknya masih menjadi pemicu tren perlambatan konsumsi Rumah Tangga (RT), nilai investasi, serta dinamisasi kinerja secara eksternal. Selain itu, adanya pemberlakuan penerapan PPKM Darurat pada 3–25 Juli 2021 yang dilanjutkan dengan PPKM berbasis level 3-4 dari 26 Juli-2 Agustus 2021 untuk menekan laju penyebaran varian delta Covid-19, juga memiliki dampak hingga triwulan III 2021. Hal tersebut secara korelatif berimplikasi pada tertahannya aktivitas ekonomi.

Sementara itu, dilihat dari perkembangan pertumbuhan Jawa Timur, dalam beberapa tahun terakhir menunjukkan adanya perlambatan pertumbuhan ekonomi. Tahun 2020 merupakan kontraksi terdalam sepanjang tren perekonomian Jawa Timur dan menunjukkan adanya perbaikan atau recovery sebagai dampak pandemi Covid-19 pada Triwulan III tahun 2021. Kondisi tersebut juga berlaku pada perekonomian seluruh provinsi di Pulau Jawa, Sumatera, Kalimantan, Bali dan Nusa Tenggara serta Perekonomian Nasional.

Gambar 3.3. Pertumbuhan PDRB Kabupaten/Kota Tahun 2021



Sumber: BPS, 2021



Pada tingkat yang lebih detail, pandemi *Covid-19* juga turut mengakibatkan menurunnya laju pertumbuhan ekonomi pada level Kabupaten/Kota di provinsi Jawa Timur. Beberapa Kabupaten/Kota yang mengalami penurunan laju pertumbuhan ekonomi secara signifikan, antara lain Kota Batu (-6,46%), Kota Kediri (-6,25%), Kabupaten Tuban (-5,85%), Kabupaten Bangkalan (-5,59%), dan Kota Surabaya (-4,85%). Sementara itu, Kabupaten/Kota yang memberikan kontribusi signifikan terhadap PDRB Jawa Timur juga merupakan Kabupaten/Kota yang mengalami kontraksi terdalam pada saat situasi pandemi di tahun 2020, diantaranya Kota Surabaya, Kabupaten Sidoarjo, Kota Pasuruan, Kabupaten Gresik, dan Kota Kediri.

Tema RKPD Provinsi Jawa Timur pada tahun 2023 adalah **"Peningkatan dan Pemerataan Kualitas Sumberdaya Manusia untuk Mendukung Daya Saing Daerah Menyambut Era Industri Perdagangan dan Jasa Berbasis Agro Guna Meningkatkan Kesejahteraan Masyarakat"**. Untuk mewujudkan tercapainya tema tersebut, maka Provinsi Jawa Timur merumuskan kebijakan ekonomi daerah sebagai berikut:

1. Pembangunan infra aksesibilitas & konektivitas kawasan sentra pertumbuhan ekonomi melalui implementasi project-project strategis nasional khususnya yang mendukung infrastruktur ekonomi (Perpres 80 tahun 2019);
2. Mengatasi *scarring effect* masyarakat dengan melakukan optimalisasi anggaran belanja dan konsumsi pemerintah dengan menjaga keseimbangan inflasi harga kebutuhan-kebutuhan pokok, daya beli dan kemampuan konsumsi masyarakat, serta penyediaan perlindungan sosial bagi masyarakat terdampak Covid-19;
3. Optimalisasi produksi komoditas ekspor unggulan, melalui dukungan terhadap aktivitas produksi komoditas-komoditas ekspor utama seperti lemak & minyak hewan/ nabati, tembaga, produk-produk kayu, serta ikan dan udang;
4. Sektor Pertanian dengan membangun sumber pertumbuhan dan menjaga stabilitas ketahanan pangan dengan pola musim panen, antisipasi dampak



perubahan iklim, kepastian rantai pasok dan logistic pangan, peningkatan kegiatan padat karya;

5. Penguatan pemulihan sector riil dilakukan dengan peningkatan kualitas produk UMKM (optimalisasi incubator centre, sertifikasi dan uji produk UMKM), perluasan akses pembiayaan, penguatan kelembagaan dan pengawasan KUKM, pengembangan restrukturisasi dan kapasitas usaha KUKM, perluasan pemasaran melalui upaya kolaboratif dan optimalisasi teknologi informasi, penguatan SDM KUKM, pengembangan sharing program yang difokuskan pada pemberdayaan KUKM;
6. Pemulihan sektor pariwisata dan ekonomi kreatif yang diarahkan melalui sertifikasi CHSE produk-produk pariwisata dan ekonomi kreatif menuju pariwisata berkelanjutan dan perluasan lapangan pekerjaan yang didukung pula oleh insentif bagi para pelaku industri pariwisata;
7. Sektor Investasi dengan menarik Investasi sebesar-besarnya untuk menggerakkan ekonomi melalui pelayanan perizinan sesuai protokol kesehatan serta penyederhanaan perizinan berbasis online dan peningkatan kepastian usaha, promosi investasi terarah serta pendampingan realisasi investasi skala besar di industri, pariwisata, dan infrastruktur;
8. Penurunan kasus Covid-19 serta pemulihan perekonomian negara-negara tujuan ekspor utama Jawa Timur juga disinyalir akan kembali meningkatkan permintaan terhadap ekspor Provinsi Jawa Timur, terutama untuk komoditas-komoditas utama seperti tembaga, emas dan perhiasan, maupun produk-produk pertanian;
9. Pembukaan kembali aktivitas ekonomi dan pengurangan batasan mobilitas diprediksi akan semakin meningkatkan pendapatan dan konsumsi dari masyarakat yang pada akhirnya mendorong terjadinya pertumbuhan positif sektor Industri pengolahan, Perdagangan, serta penyediaan akomodasi;
10. Pemanfaatan teknologi informasi yang saat ini lebih pada sisi jasa agar didorong untuk lebih ke arah sisi supply dan produksi (e-commerce, inklusi keuangan dll), sehingga digitalisasi ekonomi berperan optimal;



11. Sektor Ketenagalistrikan, Energi Baru Terbarukan dan Pertambangan melalui optimalisasi desain program penyediaan listrik melalui IR/SR (Intsalasi Rumah/Sambungan Rumah) bagi masyarakat miskin, Pembangunan Biogas, PLTS (Pembangkit Listrik Tenaga Surya), dan PLTMH (Pembangkit Listrik Tenaga Mikrohidro) serta percepatan Perijinan Pertambangan; dan
12. Sektor Industri dan perdagangan diarahkan pada pemulihan produktivitas melalui pelatihan wirausaha baru bagi masyarakat terdampak COVID-19, stabilisasi harga kebutuhan pokok, fasilitasi standarisasi produk IKM (Halal dan SNI), Penguatan promosi dan Misi Dagang, akselerasi industri substitusi impor, peningkatan ekspor khususnya ekspor non migas, peningkatan kapasitas teknologi industri serta pengawasan protokol kesehatan pada sektor industri dan perdagangan.

3.1.3 Kondisi Ekonomi Daerah Tahun 2021 dan Prakiraan Tahun 2023

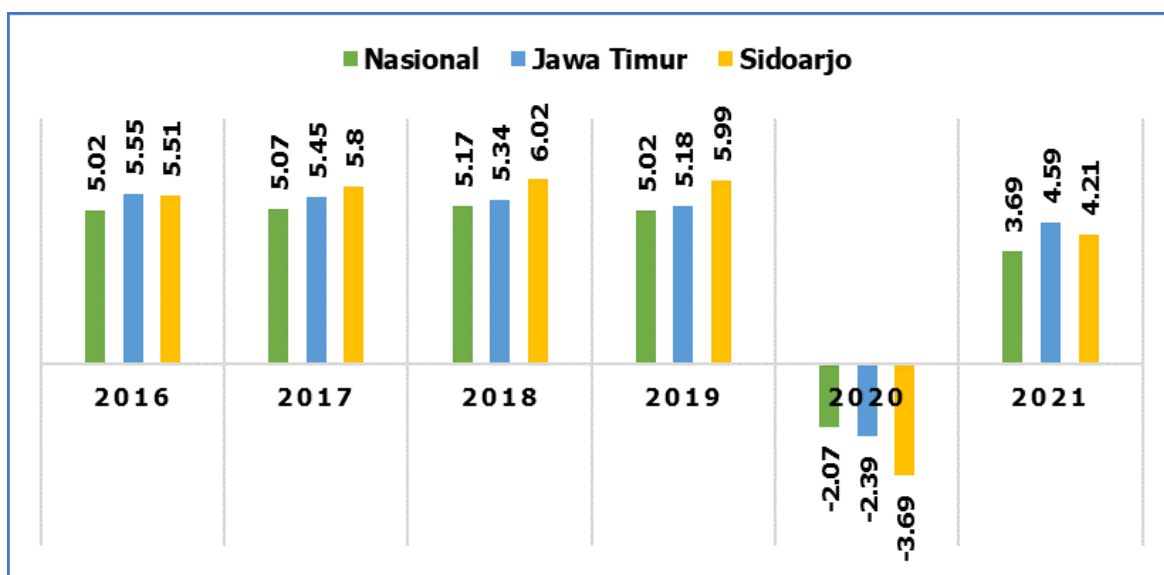
Gambaran mengenai kondisi perekonomian tahun 2023, tidak lepas dari kondisi perekonomian saat ini. Peluang dan tantangan Kabupaten Sidoarjo yang masuk dalam Pengembangan Kawasan Strategis Nasional (PKSN) Metropolitan Gerbangkertosusila dan titik penghubung bagi PKSN lainnya menjadi catatan penting dalam perspektif perekonomian ke depan. Analisis mengenai berbagai perkembangan indikator makro berikut dapat menggambarkan kondisi perekonomian Kabupaten Sidoarjo ke depan.

3.1.3.1 Pertumbuhan Ekonomi

Pertumbuhan ekonomi Nasional dan Provinsi Jawa Timur pada Triwulan II mengalami perbaikan setelah periode sebelumnya mengalami kontraksi yang cukup mendalam akibat Pandemi *Covid-19*. Namun pada TW III dan IV diprediksi pertumbuhan ekonomi akan mengalami kontraksi kembali karena adanya gelombang II pandemi *Covid-19* varian delta. Pada saat itu Pemerintah memberlakukan pembatasan aktivitas masyarakat melalui kebijakan PPKM Level 3 termasuk di Kabupaten Sidoarjo.



**Gambar 3.4 Capaian Pertumbuhan Ekonomi Kabupaten Sidoarjo
Tahun 2017-2021**



Sumber: Bappeda Kabupaten Sidoarjo, 2021

Berdasarkan data di atas, pertumbuhan ekonomi Kabupaten Sidoarjo sejak tahun 2017 hingga tahun 2019 selalu berada di atas capaian Nasional dan Provinsi. Namun pada tahun 2020, pertumbuhan ekonomi Kabupaten Sidoarjo mengalami kontraksi lebih dalam daripada pertumbuhan ekonomi nasional. Hal ini dikarenakan adanya Pandemi *Covid-19* berpengaruh signifikan pada aktivitas industry dan perdagangan yang merupakan komponen terbesar penopang pertumbuhan ekonomi di Kabupaten Sidoarjo. Dengan seiring aktivitas *new normal*, pada tahun 2021 pertumbuhan ekonomi Kabupaten Sidoarjo sebesar 4,21 persen. Hal disebabkan oleh mulai berjalannya aktivitas ekonomi secara normal, baik dari sektor industry maupun konsumsi masyarakat. Pertumbuhan ekonomi Kabupaten Sidoarjo pada tahun 2021 lebih tinggi dari Nasional dan Jawa Timur.

3.1.3.2 PDRB (Produk Domestik Regional Bruto)

Produk Domestik Regional Bruto (PDRB) merupakan gambaran nilai tambah barang dan jasa yang diproduksi oleh suatu wilayah dalam satu tahun. PDRB umumnya digunakan sebagai indikator kinerja perekonomian suatu negara. Berbeda dengan perhitungan PDRB sebelumnya, dasar perhitungan PDRB saat ini tidak lagi menggunakan angka tahun dasar 2000 melainkan menggunakan angka



tahun dasar 2010. Pada tahun 2021 Kabupaten Sidoarjo dinobatkan sebagai juara I dalam ajang *Investment Award* yang dilaksanakan oleh Pemerintah Provinsi Jawa Timur. Prestasi tersebut berhasil diraih karena angka Produk Domestik Regional Bruto yang mencapai di atas 100 Triliun.

Tabel 3.1 Nilai PDRB Menurut Lapangan Usaha Atas Dasar Harga Konstan (ADHK) Kabupaten Sidoarjo Tahun 2019 – 2021 (Juta Rupiah)

Lapangan Usaha	PDRB ADHK			PDRB ADHB		
	2019	2020	2021	2019	2020	2021
Pertanian, Kehutanan dan Perikanan	2,558,272.35	2,628,503.11	2,626,369.74	4,217,104.84	4,431,845.88	4,478,975.61
Pertambangan dan Penggalan	156,799.81	110,219.21	101,679.44	189,219.88	123,902.23	134,922.27
Industri Pengolahan	71,841,259.70	72,546,480.22	76,097,878.48	97,732,910.47	100,918,684.78	109,461,901.04
Pengadaan Listrik dan Gas	1,066,001.43	1,018,390.71	1,078,334.26	1,743,109.13	1,666,703.17	1,784,970.15
Pengadaan Air, Pengelolaan Sampah, Limbah	105,338.76	110,151.03	117,090.91	121,875.69	129,316.84	139,819.17
Konstruksi	12,962,683.40	12,221,158.13	11,386,684.95	17,732,848.39	17,121,362.27	16,070,900.03
Perdagangan Besar dan Eceran, Reparasi	22,703,376.76	20,734,146.58	22,721,414.86	33,259,499.87	31,599,829.79	35,456,158.00
Transportasi dan Pergudangan	9,721,504.93	6,469,624.77	6,672,863.09	22,949,044.97	14,604,919.87	15,037,478.01
Penyediaan Akomodasi dan Makan Minum	5,008,866.89	4,653,707.10	4,922,007.36	7,119,472.86	6,733,716.47	7,469,707.42
Informasi dan Komunikasi	6,265,616.03	6,739,923.16	7,070,289.07	7,064,805.88	7,618,701.34	7,997,717.59
Jasa Keuangan dan Asuransi	1,614,032.98	1,604,281.83	1,614,911.01	2,453,806.71	2,451,704.05	2,550,762.93
Real Estate	1,348,250.93	1,385,901.45	1,406,464.82	1,873,329.57	1,958,764.21	1,994,611.50
Jasa Perusahaan	224,064.74	207,843.34	211,037.39	333,414.81	316,761.39	327,118.96



Lapangan Usaha	PDRB ADHK			PDRB ADHB		
	2019	2020	2021	2019	2020	2021
Administrasi Pemerintahan, Pertahanan dan Jaminan Sosial Wajib	2,289,684.84	2,242,462.11	2,298,299.42	3,721,585.00	3,798,250.65	3,881,624.75
Jasa Pendidikan	1,637,648.45	1,685,814.14	1,693,413.40	2,361,345.26	2,471,633.32	2,479,174.53
Jasa Kesehatan dan Kegiatan Sosial	458,986.45	497,073.71	519,601.58	616,034.65	679,763.92	729,408.98
Jasa Lainnya	530,549.34	449,642.50	462,019.71	712,213.61	614,830.65	648,641.33
PDRB	140,492,937.79	135,305,323.11	141,000,359.48	204,201,621.58	197,240,690.84	210,643,892.26
PDRB Non Migas	140,347,740.14	135,205,565.82	140,907,537.59	204,031,267.77	197,134,398.78	210,524,747.01

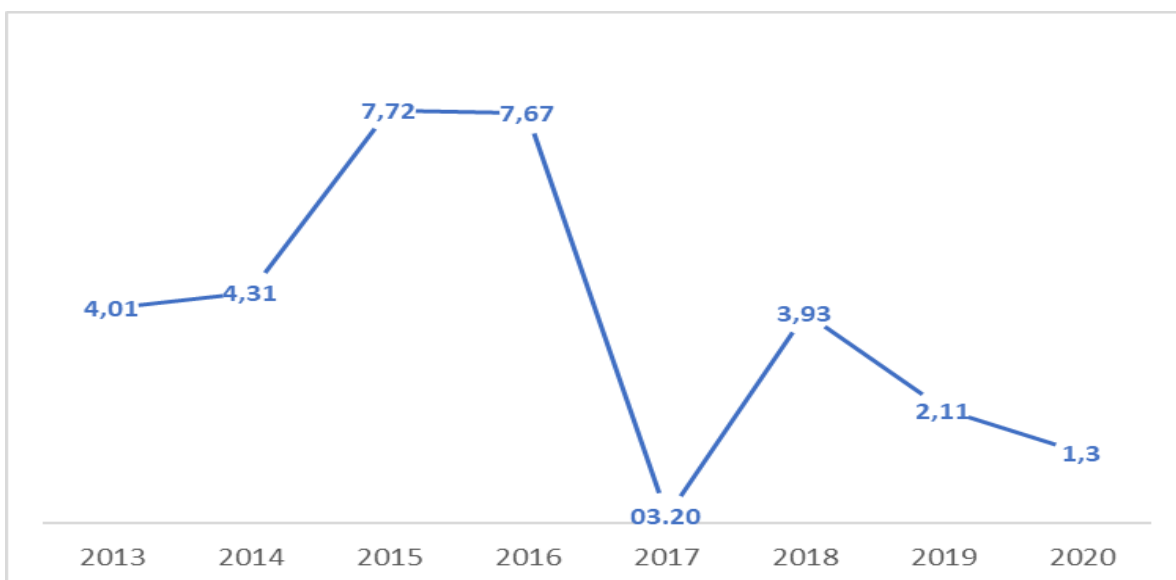
Sumber: BPS Kabupaten Sidoarjo 2021



3.1.3.3 Inflasi

Inflasi adalah suatu keadaan di mana harga barang-barang secara umum mengalami kenaikan dan berlangsung dalam waktu yang lama dan terus-menerus. Harga barang yang ada mengalami kenaikan nilai dari waktu-waktu sebelumnya dan berlaku di mana-mana dan dalam rentang waktu yang cukup lama.

**Gambar 3.5 Nilai Inflasi Rata-Rata Kabupaten Sidoarjo
Tahun 2013-2020**



Sumber: BPS Kabupaten Sidoarjo 2021

Inflasi di Kabupaten Sidoarjo sejak tahun 2013-2020 secara umum berhasil dikendalikan. Pada tahun 2013 inflasi sebesar 4,01 dan turun menjadi 1,30 pada tahun 2020. Pada tahun 2015 dan 2016 sempat terjadi kenaikan hingga angka 7 persen. Namun di tahun 2017 berhasil ditekan hingga angka 3,2 persen. Diperkirakan tingkat inflasi Kabupaten Sidoarjo pada triwulan I tahun 2020 tidak banyak mengalami perubahan meskipun terkena Covid-19. Hal ini dikarenakan diperkirakan selama periode Maret-Mei konsumsi masyarakat juga ikut menurun diakibatkan kebijakan pembatasan sosial berskala besar (PSBB).

3.1.3.4 Indeks Pembangunan Manusia

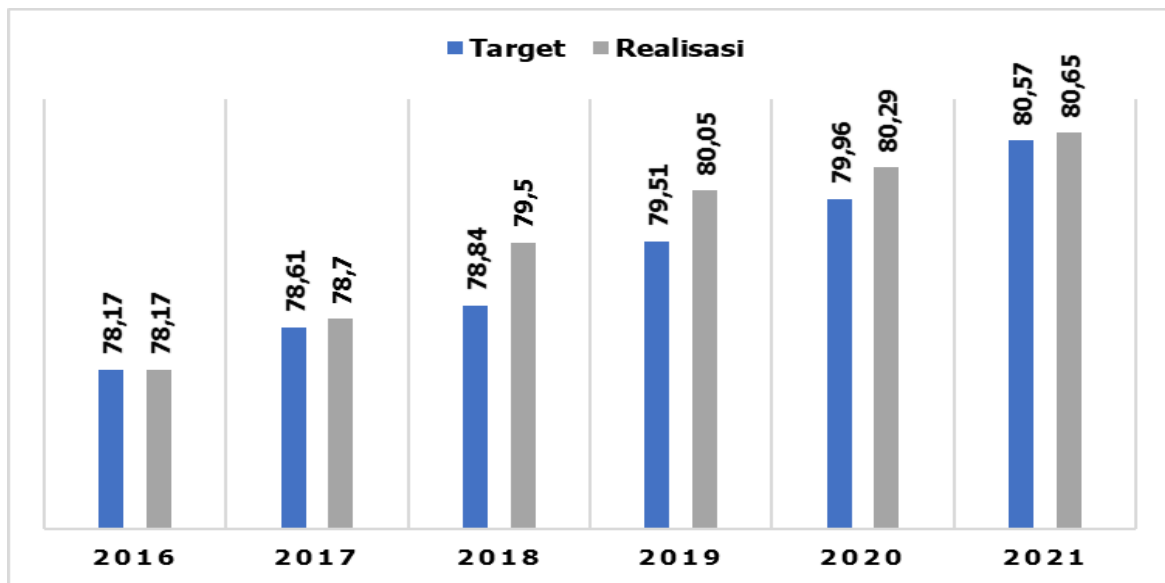
Indeks Pembangunan Manusia (IPM) merupakan salah satu tolok ukur untuk melihat sejauh mana keberhasilan program pembangunan kesejahteraan



sosial yang telah dilakukan oleh Pemerintah Kabupaten Sidoarjo. IPM menjelaskan bagaimana penduduk dapat mengakses hasil pembangunan dalam memperoleh pendapatan, kesehatan, pendidikan, dan sebagainya. IPM dibentuk oleh 3 dimensi dasar yakni umur panjang dan hidup sehat, pengetahuan dan standar hidup layak.

Gambar 3.6

Indeks Pembangunan Manusia Kabupaten Sidoarjo 2016-2021



Sumber: BPS Kabupaten Sidoarjo, 2021

Dalam kurun waktu 5 (lima) tahun terakhir IPM Kabupaten Sidoarjo selalu mengalami peningkatan. IPM pada tahun 2016 tercatat sebesar 78,17 dan meningkat menjadi 80,65 pada tahun 2021. Pada tahun 2021 IPM Sidoarjo masuk berada di urutan tertinggi ke-4 di Jawa Timur, berada di bawah Kota Surabaya, Kota Malang, dan Kota Madiun.

3.1.3.5 Tingkat Pengangguran Terbuka

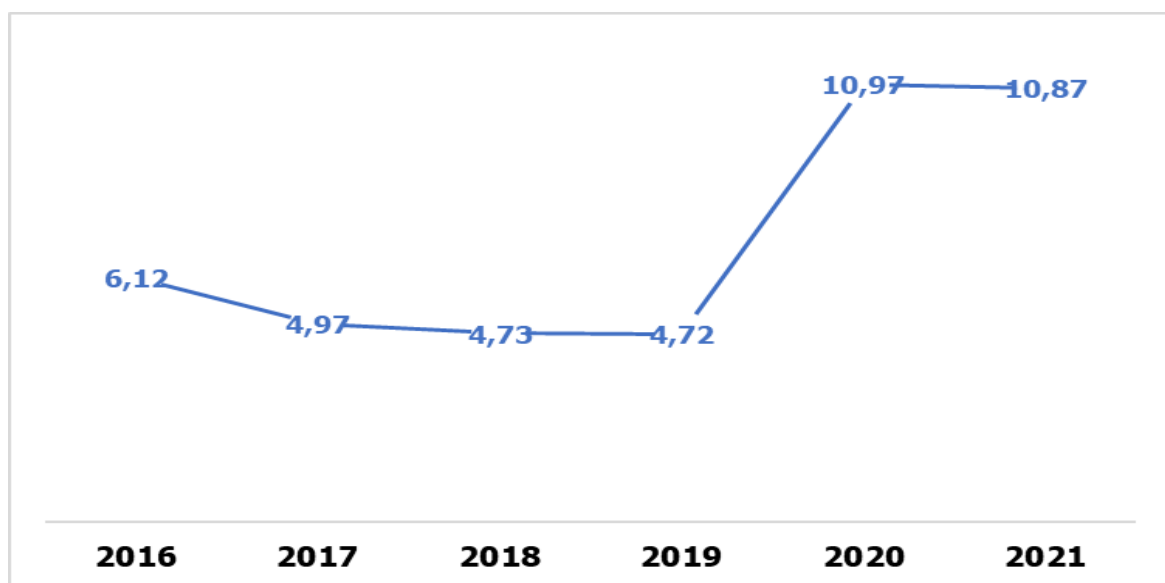
Tingkat Pengangguran Terbuka (TPT) di Kabupaten Sidoarjo sejak tahun 2016 hingga tahun 2019 berhasil diturunkan, dari semula 6,12 persen berhasil diturunkan menjadi 4,72 persen pada tahun 2019. Namun pada tahun 2020 terjadi kenaikan TPT yang sangat tinggi yaitu sebesar 6,35 persen, sehingga menjadi 10,97 persen dari 4,72 persen di tahun 2019. Pada tahun 2021, angka TPT



berhasil diturunkan sebesar 0,10 poin menjadi 10,87. Angka TPT yang masih tinggi ini disebabkan oleh adanya pandemi Covid 19 yang tidak hanya menjadi masalah kesehatan tetapi juga menjadi masalah sosial dan ekonomi. Ada banyak industri yang melakukan efektifitas dan efisiensi biaya produksi perusahaan yang berakibat pada pengurangan jumlah tenaga kerja hingga 60 (enam puluh) persen. Untuk lebih jelasnya bisa disimak dalam gambar berikut ini:

Gambar 3.7

Tingkat Pengangguran Terbuka Kabupaten Sidoarjo 2016-2021



Sumber: BPS Kabupaten Sidoarjo, 2021

3.2 Arah Kebijakan Keuangan Daerah

Secara umum Pembiayaan Pembangunan dan Perencanaan Keuangan Daerah adalah isu terpenting dari 4 (empat) pilar pemerintahan daerah, yaitu: (a) Kepemimpinan Kepala Daerah, (b) *Financial Capacity* dan *Financing Management*, (c) *Innovation*, dan (d) Program Unggulan yang bertumpu kebutuhan pokok masyarakat. Proyeksi anggaran pada tahun 2023 didasarkan pada pagu indikatif yang tercantum dalam dokumen RPJMD Kabupaten Sidoarjo 2021-2026. Pagu indikatif tersebut akan menjadi acuan dalam menyusun kebijakan keuangan daerah sementara. Dengan demikian kebijakan keuangan daerah dalam rangka pelaksanaan pembangunan daerah pada tahun 2023 akan mempertimbangkan kapasitas fiskal daerah pada tahun tersebut.



3.2.1 Arah Kebijakan Pendapatan Daerah

Terbitnya Undang Undang Nomor 23 tahun 2014 tentang Pemerintah Daerah mengamanatkan Pemerintah Daerah untuk mengelola sumber keuangannya secara mandiri guna melaksanakan kebijakan pembangunan daerah. Kabupaten Sidoarjo memiliki banyak potensi untuk memaksimalkan pengelolaan keuangan, terutama dari segi optimalisasi pendapatan. Optimalisasi pendapatan bisa dilakukan dengan cara penggalan potensi Pendapatan Asli Daerah. Proyeksi dan Perencanaan Pengelolaan Pendapatan Transfer Pusat juga harus ditingkatkan, sehingga Pemerintah Kabupaten Sidoarjo mampu memberikan gambaran pendapatan daerah secara presisi. Secara umum struktur pendapatan daerah adalah sebagai:

1. Pendapatan Asli Daerah (PAD) yang bersumber dari pos Pajak Daerah, Retribusi, Hasil Pengelolaan Kekayaan Daerah yang Dipisahkan; dan Lain-lain PAD yang Sah.
2. Pendapatan Transfer terdiri dari pendapatan transfer Pemerintah Pusat dan Pendapatan Transfer Antar Daerah.
3. Lain-lain Pendapatan yang Sah

Optimalisasi pendapatan daerah salah satunya bisa dilakukan dengan cara-cara berikut ini:

1. Intensifikasi pendapatan daerah dilakukan dengan upaya optimalisasi sumber-sumber pendapatan yang ada menjadi kewenangan pemerintah Kabupaten Sidoarjo;
2. Ekstensifikasi pendapatan daerah yaitu menggali sumber-sumber pendapatan dengan melihat kemungkinan-kemungkinan terhadap pemungutan akan sumber-sumber pendapatan daerah yang belum ada selama ini, atau dengan kata lain menggali sumber-sumber pendapatan baru. Kebijakan tersebut berfokus pada peningkatan dan optimalisasi PAD khususnya pada penerimaan pajak dan retribusi daerah tanpa harus menambah beban masyarakat. PAD sebagai sumber penerimaan daerah



merupakan indikator kekuatan dan kemandirian pembiayaan pembangunan daerah sesuai misi Kabupaten Sidoarjo.

Pendapatan daerah Kabupaten Sidoarjo pada tahun 2023 jika dibandingkan dengan R-APBD tahun 2022 diproyeksi akan mengalami kenaikan sebesar sebesar Rp. 204.680.923.917 menjadi Rp. 4.756.204.499.021. Kinerja pendapatan Pemerintah Kabupaten Sidoarjo pada tahun 2023 diprediksi kembali berjalan normal pada koridor yang semestinya atau sudah tidak terpengaruh oleh disrupsi pandemi *Covid-19*. Untuk lebih jelasnya bisa disimak dalam tabel 3.1 di bawah ini

Tabel 3.2. Realisasi dan Proyeksi Pendapatan Daerah Kabupaten Sidoarjo Tahun 2020-2024

NO	URAIAN AKUN	TAHUN				
		Realisasi 2020	Realisasi APBD 2021	APBD 2022	Proyeksi APBD 2023	Proyeksi APBD 2024
1	PENDAPATAN DAERAH	4,411,615,214,582	4,669,635,698,473	4,500,313,292,380	3,872,153,842,915	4,964,444,926,657
1.1	PENDAPATAN ASLI DAERAH (PAD)	1,798,515,529,275	1,921,244,253,336	1,816,972,659,380	1,787,360,559,915	2,043,972,732,440
1.1.1	Pajak Daerah	929,261,529,986.45	1,027,822,704,720	1,034,000,000,000.00	984,742,000,000.00	1,123,976,118,542.48
1.1.2	Retribusi Daerah	58,931,135,490.00	65,341,926,569	95,762,707,220.00	108,712,429,128.00	103,001,187,775.61
1.1.3	Hasil Pengelolaan Kekayaan Daerah yang Dipisahkan	37,626,054,550.00	31,133,395,763	32,927,263,646.00	32,470,890,479.00	40,281,081,291.52
1.1.4	Lain-lain PAD yang Sah	772,696,809,248.20	796,946,226,284	654,282,688,514.00	661,435,240,308.00	776,714,344,830.71
1.2	PENDAPATAN TRANSFER	2,436,766,013,307	2,562,511,334,042	2,683,340,633,000	2,084,793,283,000	2,712,938,952,092
1.2.1	Pendapatan Transfer Pemerintah Pusat	2,097,426,957,311.00	2,031,974,025,981	2,267,784,033,000.00	1,647,243,283,000.00	2,353,523,952,092.09
1.2.2	Pendapatan Transfer Antar Daerah	339,339,055,996.00	530,537,308,061	415,556,600,000.00	437,550,000,000.00	359,415,000,000.00
1.3	LAIN-LAIN PENDAPATAN DAERAH YANG SAH	176,333,672,000	185,880,111,096	-	-	207,533,242,125
1.3.1	Lain-lain Pendapatan Sesuai dengan ketentuan perundang-undangan	176,333,672,000.00	185,880,111,095.72	0.00	0.00	207,533,242,125.00

Sumber: BPKAD Kabupaten Sidoarjo



Kontribusi pendapatan terbesar di Kabupaten Sidoarjo didominasi Pendapatan Transfer. Terdapat beberapa hal yang cukup penting terkait dengan prospek keuangan daerah ke depan, antara lain adalah:

1. Peranan sektor Pajak Daerah dan Retribusi dalam memberikan sumbangan ke PAD akan semakin penting. Untuk itu, upaya untuk terus melakukan ekstensifikasi melalui perluasan basis pajak tanpa harus menambah beban kepada masyarakat maupun intensifikasi melalui upaya yang terus menerus dalam melakukan perbaikan kedalam dan senantiasa meningkatkan kesadaran wajib pajak dan retribusi dalam memenuhi kewajibannya adalah hal yang mutlak untuk tetap dilanjutkan secara konsisten termasuk dalam upaya untuk terus meningkatkan efisiensi, di tubuh penyelenggara pemerintahan daerah Kabupaten Sidoarjo.
2. Upaya ekstensifikasi pajak sebagaimana yang telah disampaikan, tampaknya tidak cukup hanya mengandalkan kondisi sarana prasarana daerah yang ada seperti saat ini. Untuk itu kedepan, prioritas pembangunan daerah harus benar-benar fokus pada sektor-sektor yang mampu menarik investasi guna mendorong pertumbuhan ekonomi daerah dalam upaya meningkatkan daya beli masyarakat yang dalam hal ini tentunya harus dilakukan dengan tanpa mengesampingkan konsistensi dalam menekan ketimpangan pendapatan masyarakat sebagai bentuk upaya untuk menekan angka kemiskinan, serta tetap memperhatikan keseimbangan dalam segala aspek kehidupan masyarakat yang ada di Kabupaten Sidoarjo.
3. Peningkatan pendapatan daerah pada tahun 2023 diupayakan untuk tetap menjaga penciptaan iklim yang kondusif bagi pengembangan dunia usaha, sehingga keberadaannya diharapkan dapat mewujudkan stabilitas fiskal daerah khususnya dalam memberikan ketersediaan sumber pembiayaan dalam menjaga kelancaran penyelenggaraan pemerintahan dan peningkatan kualitas pelayanan publik melalui perluasan basis pajak tanpa harus menambah beban kepada masyarakat maupun intensifikasi melalui upaya yang terus menerus dalam melakukan perbaikan kedalam dan senantiasa meningkatkan kesadaran wajib pajak dan retribusi dalam memenuhi kewajibannya adalah hal yang mutlak untuk tetap dilanjutkan secara konsisten termasuk dalam upaya untuk terus



meningkatkan efisiensi, di tubuh penyelenggara pemerintahan daerah Kabupaten Sidoarjo.

Secara teoritis, pendapatan daerah akan sangat dipengaruhi oleh kondisi perekonomian daerah yang akan terjadi sampai dengan akhir tahun 2023, atau dengan kata lain, bahwa suatu pendapatan daerah (termasuk PAD) harus benar-benar mampu merespon perkembangan ekonomi yang diperkirakan akan terjadi. Dalam upaya untuk meningkatkan pendapatan daerah, perlu adanya strategi dan pemetaan potensi penerimaan daerah baik yang bersumber dari pajak, retribusi maupun penerimaan lain-lain yang sah menurut perundang-undangan yang berlaku.

Teknik yang digunakan untuk mengukur potensi harus lebih realistis yakni tidak hanya didasarkan pada keinginan untuk senantiasa meningkatkan pendapatan pajak dan retribusi akan tetapi juga perlu melihat aspek lain yang mempengaruhi kebijakan tersebut. Aspek yang dapat mempengaruhi kebijakan pendapatan daerah antara lain adanya regulasi peraturan yang merupakan acuan yang dipakai dalam menggali penerimaan daerah dan struktur ekonomi/sosial masyarakat yang sangat menentukan kemampuan masyarakat dalam membayar segala pungutan yang ditetapkan oleh Pemerintah Daerah.

3.2.2 Arah Kebijakan Belanja Daerah

Belanja daerah merupakan perkiraan beban pengeluaran daerah yang dialokasikan secara adil dan merata agar relatif dapat dinikmati oleh seluruh kelompok masyarakat tanpa diskriminasi khususnya dalam pemberian layanan umum. Otonomi daerah menuntut daerah untuk bisa mengelola secara efisien dan efektif belanja daerah untuk kesejahteraan masyarakat secara umum. Saat ini pemerintah mulai menerapkan program anggaran berbasis kinerja, sebagai upaya efektivitas kinerja pemerintah dan mengalokasikan belanja secara efisien serta merencanakan anggaran secara transparan dan akuntabilitas. Pendekatan anggaran kinerja berorientasi pada pencapaian hasil dari input yang direncanakan



dengan memperhatikan prestasi kerja setiap satuan kerja perangkat daerah dalam pelaksanaan tugas, pokok dan fungsinya.

Secara konsep, kebijakan anggaran belanja daerah harus mendukung target capaian pembangunan nasional sesuai dengan kewenangan masing-masing tingkatan Pemerintahan Daerah, mendanai pelaksanaan urusan Pemerintahan Daerah yang menjadi kewenangan daerah, dan juga digunakan untuk menadani pelaksanaan unsur pendukung, unsur penunjang, unsur pengawas, unsur kewilayahan, dan unsur pemerintahan umum. Untuk belanja yang bersifat strategis dengan nilai yang besar dapat dimungkinkan dengan menetapkan belanja dengan model pelaksanaan multi-years dan atau model pembayaran dengan turn-keys, yang pengalokasian dananya disepakati oleh DPRD dan sesuai dengan peraturan perundang-undangan.

Kebijakan belanja untuk program dan kegiatan diarahkan untuk akselerasi pencapaian misi Kabupaten Sidoarjo sebagaimana berikut:

1. Mewujudkan Tata Kelola Pemerintahan yang Bersih, Transparan dan Tangkas Melalui Digitalisasi untuk Meningkatkan Kualitas Pelayanan Publik dan Kemudahan Berusaha;
2. Membangkitkan Pertumbuhan Ekonomi dengan Fokus pada Kemandirian Lokal Berbasis Usaha Mikro, Koperasi, Pertanian, Perikanan, Sektor Jasa dan Industri Untuk Membuka Lapangan Pekerjaan dan Mengurangi Kemiskinan;
3. Membangun Infrastruktur Ekonomi dan Sosial yang Modern dan Berkeadilan dengan Memperhatikan Keberlanjutan Lingkungan;
4. Membangun Sumber Daya Manusia Unggul dan Berkarakter Melalui Peningkatan Akses Pelayanan Bidang Pendidikan, Kesehatan serta Kebutuhan Dasar Lainnya;
5. Mewujudkan Masyarakat Religius yang Berpegang Teguh pada Nilai-Nilai Keagamaan serta Mampu Menjaga Kerukunan Sosial Antar Warga.

Sebagai upaya menjamin pencapaian misi tersebut pada tahun 2023, maka Arah kebijakan belanja Kabupaten Sidoarjo dikelompokkan sesuai Peraturan Pemerintah Nomor 12 Tahun 2019 tentang Pengelolaan Keuangan Daerah.

Tabel 3.3 Realisasi dan Proyeksi Belanja Daerah Kabupaten Sidoarjo Tahun 2020-2024

NO	URAIAN AKUN	TAHUN				
		Realisasi 2020	Realisasi APBD 2021	APBD 2022	Proyeksi APBD 2023	Proyeksi APBD 2024
2	BELANJA	4,430,661,948,164.65	4,936,099,885,354.76	5,446,313,292,380.00	4,322,153,842,915.00	4,931,648,217,224.00
2.1	BELANJA OPERASI	3,193,867,954,697	3,295,655,542,605	3,670,134,110,624	3,056,997,498,103	3,252,516,132,367
2.1.1	Belanja Pegawai	1,561,467,836,809.25	1,620,047,237,731	1,612,301,410,057.00	1,393,030,862,057.00	1,824,130,659,347.00
2.1.2	Belanja Barang dan Jasa	1,287,762,203,915.60	1,413,427,447,073	1,670,627,732,729.00	1,409,315,388,208.00	1,027,232,508,680.00
2.1.3	Belanja Bunga		-			
2.1.4	Belanja Subsidi		4,563,492,001	2,520,000,000.00	2,520,000,000.00	2,520,000,000.00
2.1.5	Belanja Hibah	258,306,138,972.00	147,342,921,800	291,314,767,838.00	158,761,047,838.00	300,000,000,000.00
2.1.6	Belanja Bantuan Sosial	86,331,775,000.00	110,274,444,000	93,370,200,000.00	93,370,200,000.00	98,632,964,340.00
2.2	BELANJA MODAL	519,252,871,399	919,012,883,755	1,072,747,880,034	651,000,000,000	1,086,046,962,000
2.2.1	Belanja Tanah	21,840,061,455.00	34,014,902,017	166,888,804,900.00	50,000,000,000.00	54,248,100,000.00
2.2.2	Belanja Peralatan dan Mesin	253,616,544,255.47	308,234,423,280	209,978,045,394.00	150,000,000,000.00	108,496,200,000.00
2.2.3	Belanja Gedung dan Bangunan	105,322,853,162.00	301,625,990,175	163,546,388,205.00	150,000,000,000.00	379,736,700,000.00
2.2.4	Belanja Jalan, Jaringan, dan Irigasi	135,395,341,859.00	272,453,365,570	530,016,871,035.00	300,000,000,000.00	542,481,000,000.00
2.2.5	Belanja Aset Tetap Lainnya	749,086,218.00	546,754,325	2,317,770,500.00	500,000,000.00	1,084,962,000.00
2.2.6	Belanja Aset Tetap Lainnya	2,328,984,450.00	2,137,448,388		500000000	
2.3	BELANJA TIDAK TERDUGA	131,517,638,793.73	56,549,487,585	50,000,000,000.00	50,000,000,000.00	50,000,000,000.00
2.3.1	Belanja Tidak Terduga	131,517,638,793.73	56,549,487,585	50,000,000,000.00	50,000,000,000.00	50,000,000,000.00



RKPD

Kabupaten Sidoarjo
Tahun 2023

NO	URAIAN AKUN	TAHUN				
		Realisasi 2020	Realisasi APBD 2021	APBD 2022	Proyeksi APBD 2023	Proyeksi APBD 2024
2.4	BELANJA TRANSFER	586,023,483,275	664,881,971,410	653,431,301,722	564,156,344,812	543,085,122,857
2.4.1	Belanja Bagi Hasil	92,531,238,338.00	103,200,571,603	112,976,270,722.00	109,345,442,912.00	112,118,772,857.00
2.4.2	Belanja Bantuan Keuangan	493,492,244,936.60	561,681,399,807	540,455,031,000.00	454,810,901,900.00	430,966,350,000.00

Sumber: BPKAD Kabupaten Sidoarjo



Sesuai dengan Undang - Undang Nomor 1 tahun 2022 Pemerintah Daerah mengalokasikan belanja pegawai paling tinggi 30% (tiga puluh persen) dari total belanja APBD. Dalam hal persentase belanja pegawai melebihi 30% (tiga puluh persen), Daerah harus menyesuaikan porsi belanja pegawai paling lama 5 (lima) tahun terhitung sejak tanggal Undang-Undang ini diundangkan. Pada Proyeksi APBD Kabupaten Sidoarjo tahun 2023, persentase pegawai terhadap belanja daerah sebesar 32 persen. Dengan demikian, Pemerintah Kabupaten Sidoarjo akan mulai melakukan penyesuaian dan efisiensi belanja pegawai seperti yang diamanatkan oleh Undang-Undang Nomor 1 Tahun 2022.

3.2.3 Arah Kebijakan Pembiayaan Daerah

3.2.3.1 Arah Kebijakan Penerimaan Pembiayaan Daerah

Kebijakan penerimaan pembiayaan diarahkan kepada :

a. Sisa Lebih Perhitungan Anggaran Tahun Lalu

Sisa Lebih Perhitungan Anggaran Tahun Lalu merupakan estimasi selisih lebih antara realisasi pendapatan dengan belanja daerah dan didefinisikan dalam perubahan APBD yang ditetapkan dalam peraturan daerah tentang pertanggungjawaban pelaksanaan APBD tahun sebelumnya.

b. Penerimaan kembali pengembalian Dana Bergulir

Penerimaan kembali pengembalian dana bergulir digunakan untuk menganggarkan penerimaan yang berasal dari pengembalian angsuran pokok pinjaman dana bergulir. Dalam hal ada kecenderungan terjadinya defisit anggaran, harus diantisipasi kebijakan-kebijakan yang akan berdampak pada jenis-jenis penerimaan pembiayaan daerah. Berikut adalah realisasi dan proyeksi pembiayaan daerah Tahun 2020-2024:

Tabel 3.4 Realisasi dan Proyeksi Pembiayaan Daerah Kabupaten Sidoarjo Tahun 2020-2024

NO	URAIAN AKUN	TAHUN				
		Realisasi 2020	Realisasi APBD 2021	APBD 2022	Proyeksi APBD 2023	Proyeksi APBD 2024
3	PEMBIAYAAN	1,125,131,644,892.32	1,107,460,717,093.10	946,000,000,000.00	450,000,000,000.00	675,000,000,000.00
3.1	PENERIMAAN PEMBIAYAAN	1,131,026,644,892.32	1,109,326,717,093.10	950,000,000,000.00	500,000,000,000.00	675,000,000,000.00
3.1.1	Sisa Lebih Perhitungan Anggaran Tahun Sebelumnya	1,128,386,371,743.57	1,106,084,911,309.32	950,000,000,000.00	500,000,000,000.00	675,000,000,000.00
3.1.2	Penerimaan Kembali Pemberian Pinjaman Daerah	2,640,273,148.75	3,241,805,783.78	0	0	0
3.2	PENGELUARAN PEMBIAYAAN	5,895,000,000.00	1,866,000,000.00	4,000,000,000.00	50,000,000,000.00	0
3.2.1	Penyertaan Modal Daerah	5,895,000,000.00	1,866,000,000.00	4,000,000,000.00	50,000,000,000.00	0

Sumber: BPKAD Kabupaten Sidoarjo



BAB IV

SASARAN DAN PRIORITAS PEMBANGUNAN DAERAH

Sasaran dan prioritas pembangunan daerah, menjelaskan titik tekan pembangunan tahun berkenaan berdasarkan Arah Kebijakan dalam RPJMD. Prioritas Pembangunan dirumuskan berdasarkan hasil evaluasi pencapaian kinerja pembangunan tahun 2023, peluang dan tantangan pembangunan daerah yang fokus pada pemulihan kondisi ekonomi dan sosial masyarakat akibat Pandemi Covid-19. Berbagai sektor strategis yang akan didorong antara lain : sektor perdagangan, industri, jasa dan sektor lain yang menunjukkan perkembangan potensial.

4.1 Tujuan dan Sasaran Pembangunan

Sesuai dengan ketentuan peraturan Menteri Dalam Negeri Nomor 86 tahun 2017, maka pada bagian ini menyajikan tentang Visi, Misi, Tujuan dan Sasaran dalam Rencana Pembangunan Jangka Menengah (RPJMD) Kabupaten Sidoarjo Tahun 2021-2026. Rumusan Visi dan Misi daerah berdasarkan pada Visi dan Misi pasangan Bupati dan Wakil Bupati Terpilih yaitu **H. Ahmad Muhdlor, S.I.P.**, dan **H. Subandi, S.H.**, yang telah dilantik secara sah menjadi Bupati dan Wakil Bupati pada tanggal 26 Februari 2021 di Surabaya oleh Gubernur Jawa Timur Dra., Hj. Khofifah Indar Parawansa. Mengacu pada ketentuan Peraturan Menteri Dalam Negeri (Kemendagri) No. 86 Tahun 2017 tentang Tata Cara Perencanaan, Pengendalian dan Evaluasi Pembangunan Daerah, Tata Cara Evaluasi Rancangan Peraturan Daerah Tentang Rencana Pembangunan Jangka Panjang Daerah dan Rencana Pembangunan Jangka Menengah Daerah, Serta Tata Cara Perubahan Rencana Pembangunan Jangka Panjang Daerah, Rencana Pembangunan Jangka Menengah Daerah, dan Rencana Kerja Pemerintah Daerah, maka Visi, Misi dan Program Strategis yang merupakan komitmen yang harus diimplementasikan dalam dokumen perencanaan daerah (RPJMD) dan selanjutnya diimplementasikan secara gradual tahunan dalam RKPD.



4.1.1 Visi RPJMD Kab. Sidoarjo Tahun 2021-2026

Sebagai upaya untuk menjamin keberlanjutan pembangunan daerah, maka terlebih dahulu dilakukan telaah terhadap visi RPJPD yang diemban Kabupaten Sidoarjo dalam jangka waktu 20 tahun yakni ***Kabupaten Sidoarjo yang Mandiri, Sejahtera dan Madani***. Visi jangka panjang dalam RPJPD Kabupaten Sidoarjo Tahun 2005-2025 tersebut, tentunya tidak dapat dilepaskan dari konteks lokal Sidoarjo, yang sangat dinamis, dan mengalami pergeseran-pergeseran pada beberapa sektor, oleh karena itu, penyusunan Visi Jangka Menengah, selain didasarkan pada Visi Jangka Panjang, juga tidak terlepas, atau memiliki irisan dengan konteks masa kini, atau merupakan cerminan dari kondisi masyarakat saat ini.

Berdasarkan pada permasalahan pembangunan, serta isu strategis, dengan berpegang pada Visi RPJPD Kabupaten Sidoarjo tahun 2005-2025, maka disusun sebuah cita-cita pembangunan masyarakat Sidoarjo dimasa depan. Cita-cita tersebut merupakan gambaran terwujudnya masyarakat masa depan yang sejahtera, maju, adil, makmur, dalam sebuah tatanan masyarakat yang demokratis, agamis, dan memiliki tingkat estetika yang tinggi serta berkelanjutan. Visi dan misi yang dirumuskan dalam dokumen ini merupakan dasar dari penetapan strategi, arah kebijakan dan program pembangunan yang akan dilaksanakan dalam jangka waktu 5 (lima) tahun ke depan.

Berdasarkan pada uraian di atas, maka cita-cita pembangunan pasangan Bupati dan Wakil Bupati Terpilih yaitu **H. Ahmad Muhdlor, S.I.P.**, dan **H. Subandi, S.H.**, sebagai Wakil Bupati Kabupaten Sidoarjo yang selanjutnya menjadi rumusan Visi RPJMD Kabupaten Sidoarjo Tahun 2021-2026 adalah;

"Terwujudnya Kabupaten Sidoarjo yang Sejahtera, Maju, Berkarakter dan Berkelanjutan"

Agar rumusan Visi di atas dapat diimplementasikan lebih operasional, maka perlu dijabarkan pada pokok-pokok visi berikut penjelasannya sebagaimana dituangkan dalam tabel sebagai berikut:



Tabel 4.1. Pokok-pokok Visi Kabupaten Sidoarjo

VISI	POKOK-POKOK VISI	PENJELASAN
<p><i>Terwujudnya Kabupaten Sidoarjo yang Sejahtera, Maju, Berkarakter dan Berkelanjutan”</i></p>	<p><i>Sidoarjo Sejahtera</i></p>	<p>Sidoarjo Sejahtera menggambarkan kondisi masyarakat yang terpenuhi kebutuhan secara ekonomi, sosial, politik dan keamanan serta segala aspek kehidupan lainnya. Hal ini dicerminkan dari tingkat pendapatan perkapita, Indeks Pembangunan Manusia serta berbagai indikator lainnya seperti kualitas pendidikan, dan kesehatan. Pembangunan yang ingin diwujudkan dalam Visi ini tidak hanya berorientasi pada pertumbuhan (<i>growth</i>) semata, namun juga akan ditekankan pada aspek pemerataan (<i>equality</i>). Hal ini dimaksudkan agar hasil-hasil pembangunan tidak hanya menjadi milik kelompok masyarakat tertentu, namun menjadi hak seluruh masyarakat Kabupaten Sidoarjo tanpa terkecuali.</p>
	<p><i>Sidoarjo Maju</i></p>	<p>Sidoarjo maju merupakan manifestasi dari diksi “menjemput Perubahan”. Segala sumberdaya pemerintahan dan sumberdaya alam akan dikelola dan diarahkan untuk kemajuan Sidoarjo. Kemajuan memiliki makna “terwujudnya keadaan yang lebih baik dari sebelumnya”. Sehingga target pembangunan yang belum tercapai akan ditingkatkan pencapaiannya, dan yang telah tercapai akan ditingkatkan capaiannya. Segala upaya peningkatan capaian pembangunan tersebut tidak lain untuk kesejahteraan Masyarakat Sidoarjo di segala bidang.</p>



VISI	POKOK-POKOK VISI	PENJELASAN
	<i>Sidoarjo Berkarakter</i>	Unsur penting dari konsep pembangunan <i>People Centered Development</i> atau pembangunan berpusat pada manusia adalah kokoh spiritual, mapan intelektual, kompetensi handal dan karakteristik sosial yang berpegang pada nilai agama dan nilai luhur budaya. Nilai (<i>value</i>) yang mendasari semangat juang dan pola hidup masyarakat memiliki peran penting dalam proses pembangunan. Karakteristik masyarakat kabupaten Sidoarjo yang tegas, lugas, namun tetap ramah dan hangat menjadi modal teramat besar bagi pembangunan Kabupaten Sidoarjo ke depan.
	<i>Pembangunan Berkelanjutan</i>	Pembangunan dilaksanakan di atas prinsip-prinsip berkelanjutan (<i>sustainable development</i>). Sidoarjo sebagai bagian dari masyarakat dunia memandang perlu untuk turut berperan aktif dalam upaya pelestarian lingkungan. Tujuan Pembangunan Berkelanjutan (SDGs) akan menjadi prinsip pembangunan di Kabupaten Sidoarjo.

Keempat pokok Visi di atas, selanjutnya akan dijabarkan ke dalam Misi Pembangunan Jangka Menengah Kabupaten Sidoarjo Tahun 2021-2026. Misi pembangunan akan memperjelas dan mempertegas kemana pembangunan akan diprioritaskan dan diarahkan selama lima tahun mendatang.



4.1.2 Misi RPJMD Kab. Sidoarjo Tahun 2021-2026

Berdasarkan pada penjabaran Visi ke dalam pokok-pokok Visi di atas, berikut akan disajikan bagaimana keterkaitan antara Visi dengan Misi Pembangunan Kabupaten Sidoarjo selama lima tahun ke depan. Adapun keterkaitan tersebut sebagaimana disajikan dalam tabel di bawah ini.

Tabel 4.2. Keterkaitan Visi dengan Misi Kabupaten Sidoarjo Tahun 2021-2026

VISI	POKOK-POKOK VISI	PENJELASAN
<i>Terwujudnya Kabupaten Sidoarjo yang Sejahtera, Maju, Berkarakter dan Berkelanjutan”</i>	<i>Sidoarjo Sejahtera</i>	Misi 2 : Membangkitkan Pertumbuhan Ekonomi dengan Fokus pada Kemandirian Lokal Berbasis Usaha Mikro, Koperasi, Pertanian, Perikanan, Sektor Jasa dan Industri Untuk Membuka Lapangan Pekerjaan dan Mengurangi Kemiskinan.
	<i>Sidoarjo Maju</i>	Misi 1 : Mewujudkan Tata Kelola Pemerintahan yang Bersih, Transparan dan Tangkas Melalui Digitalisasi untuk Meningkatkan Kualitas Pelayanan Publik dan Kemudahan Berusaha.
	<i>Sidoarjo Berkarakter</i>	Misi 4 : Membangun Sumber Daya Manusia Unggul dan Berkarakter Melalui Peningkatan Akses Pelayanan Bidang Pendidikan, Kesehatan serta Kebutuhan Dasar Lainnya. Misi 5 : Mewujudkan Masyarakat Religius yang Berpegang Teguh pada Nilai-Nilai Keagamaan serta Mampu Menjaga Kerukunan Sosial Antar Warga.
	<i>Pembangunan Berkelanjutan</i>	Misi 3 : Membangun Infrastruktur Ekonomi dan Sosial yang Modern dan Berkeadilan dengan Memperhatikan Keberlanjutan Lingkungan.



Pemetaan sebagaimana dilakukan pada table di atas, hanya pendekatan logis untuk memastikan keterkaitan antara Visi dengan Misi. Namun secara substansial keterkaitan tersebut meliputi dimensi yang sangat luas, dimana sebuah misi dapat mendukung ke banyak pokok visi, dan antara pokok visi satu dengan pokok visi lain masih memiliki hierarki tertentu dimana tujuan akhirnya adalah kesejahteraan masyarakat Sidoarjo. Merujuk pada hasil pemetaan Misi berdasarkan pokok-pokok Visi di atas, maka dihasilkan lima misi Pembangunan Kabupaten Sidoarjo selama tahun 2021-2026 sebagai berikut.

Misi 1 : Mewujudkan Tata Kelola Pemerintahan yang Bersih, Transparan dan Tangkas Melalui Digitalisasi untuk Meningkatkan Kualitas Pelayanan Publik dan Kemudahan Berusaha.

Penguatan tata kelola dan pelayanan publik yang bersih, transparan dan tangkas merupakan syarat wajib bagi percepatan dan efektivitas pembangunan daerah. Sedangkan pelayanan publik yang berkualitas, inovatif dan merata serta mendukung kemudahan berusaha merupakan komitmen kepala daerah menyadari potensi dan letak geografis Kabupaten Sidoarjo ke depan yang harus semakin diperhitungkan. Tata Kelola dan Pelayanan publik merupakan faktor penting yang merupakan pilar penting *good governance*. Selanjutnya diyakini bahwa pemerintahan yang bersih dan sehat akan dapat melahirkan pelayanan publik yang berkualitas bagi masyarakat.

Misi 2 : Membangkitkan Pertumbuhan Ekonomi dengan Fokus pada Kemandirian Lokal Berbasis Usaha Mikro, Koperasi, Pertanian, Perikanan, Sektor Jasa dan Industri Untuk Membuka Lapangan Pekerjaan dan Mengurangi Kemiskinan.

Misi ini akan fokus pada penguatan ekonomi yang bertumpu pada sektor utama, yaitu perdagangan, industri pengolahan dan jasa serta secara simultan melakukan pengembangan secara optimal terhadap sektor potensial lainnya. Upaya ini diharapkan dapat meningkatkan pertumbuhan



ekonomi, pemerataan antar kelompok pendapatan serta pengentasan kemiskinan. Selain itu, misi ini juga akan diarahkan untuk pengelolaan ketenagakerjaan melalui pengembangan sektor ekonomi rakyat, yaitu koperasi, usaha mikro, pertanian dalam arti luasi khususnya sub sektor perikanan yang menjadi keunggulan Kabupaten Sidoarjo. Intervensi kebijakan simultan ini diharapkan dapat memicu percepatan peningkatan kesejahteraan ekonomi masyarakat dan berdampak pada pendapatan asli daerah yang mendorong kemandirian fiskal daerah.

Misi 3 : Membangun Infrastruktur Ekonomi dan Sosial yang Modern dan Berkeadilan dengan Memperhatikan Keberlanjutan Lingkungan.

Misi ini menekankan pada pentingnya pemenuhan kualitas infrastruktur dasar yang merata serta kualitas lingkungan hidup yang baik bagi masyarakat. Percepatan pembangunan segala sektor harus didukung oleh ketersediaan infrastruktur yang memadai dan merata. Kabupaten Sidoarjo membutuhkan daya dukung infrastruktur pendorong ekonomi dan sosial yang terintegrasi dan terpadu menjamin keseimbangan pembangunan di wilayah perkotaan dan perdesaan. Peluang dan tantangan Kabupaten Sidoarjo yang masuk dalam Pengembangan Kawasan Strategis Nasional (PKSN) Metropolis gerbangertosusila dan titik penghubung bagi PKSN lainnya menjadi catatan penting. Namun demikian, guna menghindari dampak negatif pembangunan bagi kelestarian lingkungan, maka prinsip pembangunan berkelanjutan menjadi kata kunci bagi Kabupaten Sidoarjo.

Misi 4: Membangun Sumber Daya Manusia Unggul dan Berkarakter Melalui Peningkatan Akses Pelayanan Bidang Pendidikan, Kesehatan serta Kebutuhan Dasar Lainnya.

Pembangunan berpusat pada manusia (*people centered development*) ini memberikan kesadaran pada seluruh dunia bahwa investasi pembangunan pada penguatan kualitas sumber daya manusia (*human resources*) akan memberikan dampak yang besar pada percepatan pembangunan jangka



panjang. Terkait dengan hal tersebut, maka misi ini akan fokus pada upaya penguatan Sumber Daya Manusia, khususnya bidang pendidikan dan kesehatan serta kebutuhan dasar lainnya. Membangun sumber daya unggul tentu meliputi berbagai aspek, antara lain terbentuknya karakter masyarakat yang luhur berbasis nilai-nilai budaya dan agama. Dinamika pembangunan dunia telah membuktikan bahwa penempatan nilai-nilai karakter budaya sebagai prinsip pembangunan akan mendorong pembangunan kearah yang lebih jelas.

Misi 5: *Mewujudkan Masyarakat Religius yang Berpegang Teguh pada Nilai-Nilai Keagamaan serta Mampu Menjaga Kerukunan Sosial Antar Warga.*

Nilai (*value*) yang mendasari semangat juang dan pola hidup masyarakat memiliki peran penting dalam proses pembangunan. Nilai-nilai keagamaan yang berakulturasi dengan nilai-nilai tradisi luhur sebuah masyarakat akan membentuk karakter sosial yang khas. Karakteristik masyarakat Kabupaten Sidoarjo yang tegas, lugas, namun tetap ramah dan hangat menjadi modal teramat besar bagi pembangunan Kabupaten Sidoarjo ke depan. Berpijak pada value tersebut, diyakini akan melahirkan tatanan masyarakat yang tertib, tentram, toleran dan memiliki penghargaan terhadap kesetaraan gender.

4.1.3 Tujuan dan Sasaran

Sesuai dengan ketentuan Lampiran Permendagri No. 86 Tahun 2017, maka rumusan Misi Kepala Daerah diatas, kemudian dijabarkan ke dalam Tujuan dan Sasaran Pembangunan Jangka Menengah. Secara rinci rumusan Tujuan dan Sasaran berdasarkan misi sebagaimana disajikan di bawah ini.

Pada Misi satu, dijabarkan ke dalam satu tujuan dan dua sasaran. Fokus pada misi ini adalah mewujudkan tata kelola pemerintahan yang baik guna menghasilkan pelayanan publik yang berkualitas, yang menjadi prasyarat dasar bagi percepatan pembangunan di kabupaten Sidoarjo.



Misi 1	Mewujudkan Tata Kelola Pemerintahan yang Bersih, Transparan dan Tangkas Melalui Digitalisasi untuk Meningkatkan Kualitas Pelayanan Publik dan Kemudahan Berusaha.	
Tujuan	Meningkatnya Tata Kelola Pemerintahan yang Bersih, Transparan dan Tangkas Berbasis Digital serta Pelayanan Publik Berkualitas yang Mendukung Kemudahan Berusaha.	
	Sasaran 1	Terselenggaranya Tata Kelola Pemerintahan yang Bersih, Transparan dan Tangkas Berbasis Digital.
	Sasaran 2	Terselenggaranya Pelayanan Publik yang Berkualitas dalam Rangka Mendukung Kemudahan Berusaha.

Pada Misi dua, difokuskan pada percepatan dan pemulihan pertumbuhan ekonomi yang berdampak pada penciptaan lapangan kerja baru dan dapat menanggulangi kemiskinan. Upaya ini dilakukan melalui kebijakan simultan penguatan sektor strategis dan pengembangan sektor ekonomi rakyat yaitu Usaha Mikro, Koperasi dan Pertanian serta Perikanan. Misi dua dijabarkan dalam dua tujuan dan dua sasaran.

Misi 2	Membangkitkan Pertumbuhan Ekonomi dengan Fokus pada Kemandirian Lokal Berbasis Usaha Mikro, Koperasi, Pertanian, Perikanan, Sektor Jasa dan Industri Untuk Membuka Lapangan Pekerjaan dan Mengurangi Kemiskinan.	
Tujuan 1	Meningkatnya Pertumbuhan Ekonomi Inklusif melalui Percepatan Industri dan Perdagangan serta Mendorong Potensi Lokal melalui Pengembangan Usaha Mikro, Koperasi, Pertanian dan Perikanan.	
	Sasaran 1	Berkembangnya Perdagangan, Industri, Usaha Mikro, Koperasi, Pertanian dan Perikanan.
Tujuan 2	Terciptanya Lapangan Kerja yang berdampak pada Penanggulangan Kemiskinan.	



Sasaran 2	Terserapnya Tenaga Kerja untuk Mengatasi Pengangguran dan Penanggulangan Kemiskinan.
--------------	--

Pada Misi tiga, dijabarkan dalam satu tujuan dan dua sasaran. Misi ini difokuskan pada percepatan pembangunan infrastruktur yang mendukung ekonomi dan sosial. Kawasan Sidoarjo yang berada pada pusat pertumbuhan ring satu Jawa timur (Aglomerasi) bersama dengan Kota Surabaya dan Gresik, menuntut penyediaan infrastruktur perkotaan dan terintegrasi dan terpadu. Hal ini akan diwujudkan melalui implementasi misi ini.

Misi 3	Membangun Infrastruktur Ekonomi dan Sosial yang Modern dan Berkeadilan dengan Memperhatikan Keberlanjutan Lingkungan.	
	Tujuan	Meningkatnya Infrastruktur Pendukung Kegiatan Ekonomi Sosial yang Berkeadilan dan Memperhatikan Prinsip Pembangunan Berkelanjutan.
	Sasaran 1	Tersedianya Infrastruktur yang Berkualitas dan Merata.
	Sasaran 2	Meningkatnya Kualitas Lingkungan Hidup dan Penanganan Terhadap Bencana.

Pada Misi keempat, dijabarkan dalam satu tujuan dan dua sasaran. Misi ini fokus pada pembangunan kualitas sumberdaya manusia yang unggul, utamanya aspek Pendidikan dan Kesehatan. Mengingat dua hal tersebut merupakan modal dasar bagi terwujudnya kesejahteraan secara spiritual maupun material.

Misi 4	Membangun Sumber Daya Manusia Unggul dan Berkarakter Melalui Peningkatan Akses Pelayanan Bidang Pendidikan, Kesehatan serta Kebutuhan Dasar Lainnya.	
	Tujuan	Terwujudnya Pendidikan dan Kesehatan yang Berkualitas dan Merata serta Terpenuhinya Kebutuhan Dasar Lainnya.
	Sasaran 1	Meningkatnya Kualitas Pendidikan Masyarakat.



Sasaran 2	Meningkatnya Kualitas Kesehatan Masyarakat.
------------------	--

Pada Misi kelima ini difokuskan pada penguatan karakteristik masyarakat Sidoarjo memiliki watak dasar yang lugas, terus terang, pantang menyerah meskipun tetap ramah dan toleran. Ikhtiar ini dilakukan melalui internalisasi nilai-nilai budaya dan agama serta mendorong tumbuh berkembangnya nilai toleransi dalam masyarakat. Melalui berbagai kebijakan tersebut, maka kerukunan, keamanan, ketentraman dan kenyamanan akan dapat diwujudkan secara berkelanjutan.

Misi 5	Mewujudkan Masyarakat Religius yang Berpegang Teguh pada Nilai-Nilai Keagamaan serta Mampu Menjaga Kerukunan Sosial Antar Warga.	
	Tujuan	Menguatnya Karakter Masyarakat melalui Internalisasi Nilai-Nilai Keagamaan dan kebudayaan untuk Menciptakan Ketertiban, Kerukunan dan Ketentraman dalam masyarakat.
	Sasaran 1	Berkembangnya nilai-nilai budaya dan agama serta toleransi dalam Masyarakat.
	Sasaran 2	Terciptanya kondisi masyarakat yang aman, nyaman dan tentram.

Guna menjamin rumusan sasaran memiliki keterkaitan yang logis dengan rumusan Visi, Misi, Tujuan dan Sasaran, maka penjabaran rumusan Sasaran disajikan dalam tabel 4.3.



**Tabel 4.3. Visi, Misi, Tujuan dan Sasaran Kabupaten Sidoarjo
Tahun 2021-2026**

MISI	TUJUAN	INDIKATOR TUJUAN	SASARAN	INDIKATOR SASARAN
MISI – 1: MEWUJUDKAN TATA KELOLA PEMERINTAHAN YANG BERSIH, TRANSPARAN DAN TANGKAS MELALUI DIGITALISASI UNTUK MENINGKATKAN KUALITAS PELAYANAN PUBLIK DAN KEMUDAHAN BERUSAHA;	Meningkatnya Tata Kelola Pemerintahan yang Bersih, Transparan dan Tangkas Berbasis Digital serta Pelayanan Publik Berkualitas yang Mendukung Kemudahan Berusaha	Indeks Reformasi Birokrasi	Terselenggaranya Tata Kelola Pemerintahan yang Bersih, Transparan dan Tangkas Berbasis Digital.	Nilai SAKIP Kabupaten
				Indeks Pengelolaan Keuangan Daerah (IPKD)
				Indeks Persepsi Korupsi
				Status Kinerja LPPD
				Nilai Indeks SPBE (Sistem Pemerintahan Berbasis Elektronik)
				Indeks Inovasi Daerah
MISI – 2: MEMBANGKITKAN PERTUMBUHAN EKONOMI DENGAN FOKUS PADA KEMANDIRIAN LOKAL BERBASIS USAHA MIKRO, KOPERASI, PERTANIAN, PERIKANAN, SEKTOR JASA DAN INDUSTRI UNTUK	Meningkatnya Pertumbuhan Ekonomi Inklusif melalui Percepatan Industri dan Perdagangan serta mendorong potensi lokal melalui pengembangan usaha	Pertumbuhan Ekonomi	Berkembangnya Perdagangan, Industri, Investasi, Usaha Mikro, Koperasi, Pertanian dan Perikanan.	Indeks Pelayanan Publik (IPP)
				Persentase PDRB Sektor Perdagangan
				Persentase PDRB Sektor Industri
				Persentase PDRB Sektor Pertanian dalam arti luas.
				Persentase Pertumbuhan Nilai Investasi
				Persentase Usaha Mikro Mandiri
Persentase Koperasi Berkualitas				

MISI	TUJUAN	INDIKATOR TUJUAN	SASARAN	INDIKATOR SASARAN
MEMBUKA LAPANGAN PEKERJAAN DAN MENGURANGI KEMISKINAN;	mikro, koperasi, pertanian dan perikanan.			
	Terciptanya Lapangan Kerja yang berdampak pada Penanggulangan Kemiskinan.	Indeks Gini Tingkat Pengangguran Terbuka Prosentase Penduduk Miskin	Terserapnya Tenaga Kerja untuk Mengatasi Pengangguran dan Penanggulangan Kemiskinan.	Persentase Tenaga Kerja Yang Terserap di sembilan sektor Persentase penduduk diatas Garis Kemiskinan (GK)
MISI – 3: MEMBANGUN INFRASTRUKTUR EKONOMI DAN SOSIAL YANG MODERN DAN BERKEADILAN DENGAN MEMPERHATIKAN KEBERLANJUTAN LINGKUNGAN;	Meningkatnya Infrastruktur Pendukung Kegiatan Ekonomi Sosial yang Berkeadilan dan Memperhatikan Prinsip Pembangunan Berkelanjutan.	Indeks Infrastruktur	Tersedianya Infrastruktur yang Berkualitas dan Merata.	Indeks Infrastruktur Pekerjaan Umum
				Indeks Infrastruktur Pendidikan
				Indeks Infrastruktur Kesehatan
	Meningkatnya Kualitas Lingkungan Hidup dan Penanganan Terhadap Bencana.	Indeks Kualitas Lingkungan Hidup	Meningkatnya Kualitas Lingkungan Hidup dan Penanganan Terhadap Bencana.	Indesk Kualitas Air
				Indeks Kualitas Udara
				Indeks Tutupan Lahan
				Indeks Resiko Bencana (IRB)
MISI – 4: MEMBANGUN SDM UNGGUL DAN BERKARAKTER MELALUI PENINGKATAN AKSES	Terwujudnya Pendidikan dan Kesehatan yang Berkualitas dan Merata	Indeks Pembangunan Manusia	Meningkatnya Kualitas Pendidikan Masyarakat.	Harapan Lama Sekolah (HLS)
				Rata-rata Lama Sekolah (RLS)
			Meningkatnya Kualitas	Usia Harapan Hidup (UHH)



MISI	TUJUAN	INDIKATOR TUJUAN	SASARAN	INDIKATOR SASARAN
PELAYANAN BIDANG PENDIDIKAN, KESEHATAN SERTA KEBUTUHAN DASAR LAINNYA;	serta Terpenuhinya Kebutuhan Dasar Lainnya.		Kesehatan Masyarakat.	
MISI – 5: MEWUJUDKAN MASYARAKAT RELIGIUS YANG BERPEGANG TEGUH PADA NILAI-NILAI KEAGAMAAN SERTA MAMPU MENJAGA KERUKUNAN SOSIAL ANTAR WARGA	Menguatnya Karakter Masyarakat melalui Internalisasi Nilai-Nilai Keagamaan dan kebudayaan untuk Menciptakan Ketertiban, Kerukunan dan Ketentraman dalam masyarakat.	Indeks Kesalehan Sosial	Berkembangnya nilai-nilai budaya dan agama serta toleransi dalam Masyarakat	Indeks Toleransi
			Terciptanya kondisi masyarakat yang aman, nyaman dan tentram.	Indeks Pelestarian Budaya
				Indeks Rasa Aman

Mengacu pada rencana fokus pembangunan RPJMD sebagaimana disajikan dalam tabel di atas, maka dapat dirumuskan Arah Kebijakan Umum daerah tahunan, yang dapat dijadikan sebagai tema pembangunan tahunan. Namun demikian mengingat bahwa dinamika isu pembangunan dan perencanaan tahunan pemerintah pusat dan provinsi relatif cepat, maka selanjutnya masih membutuhkan penyesuaian.



Gambar 4.1 Arah Kebijakan Umum RPJMD Kab Sidoarjo tahun 2021-2026



Arah Kebijakan Umum di atas yang merupakan manifestasi dari Strategi Umum, dapat dijadikan sebagai *Milestone* pembangunan Kabupaten Sidoarjo selama tahun 2021-2026. *Milestone* yang berangkat dari Arah Kebijakan tersebut dapat dijadikan sebagai acuan tahapan besar pembangunan bagi perencanaan tahunan di tingkat daerah maupun di tingkat Perangkat Daerah. Arah Kebijakan RPJMD Tahun 2023 merupakan unsur Tema Pembangunan RKPD Tahun 2023 yang selanjutnya disesuaikan dengan Tema RKP 2023 dan tema RKPD 2023 Provinsi Jawa Timur yang saat ini belum disosialisasikan.

4.2 Prioritas dan Sasaran Pembangunan Tahun 2023

Penetapan prioritas Pembangunan Daerah Tahun 2023, selain berpedoman pada Arah Kebijakan di tahun berkenaan dalam RPJMD sebagaimana disajikan di atas, maka penetapan prioritas pembangunan juga dilakukan dengan



mempertimbangkan rencana pembangunan Nasional yang tercantum dalam RKP Tahun 2023 dan rencana pembangunan Provinsi Jawa Timur Tahun 2023. Setelah dilakukan penyesuaian antara Arah Kebijakan RPJMD tahun 2023 dengan Tema RKP Tahun 2023 dan Tema RKPD Provinsi Jawa Timur, maka ditetapkan Tema RKPD Kabupaten Sidoarjo tahun 2023 sebagai berikut.

Gambar 4.2. Keselarasan Tema RKPD Kabupaten Sidoarjo



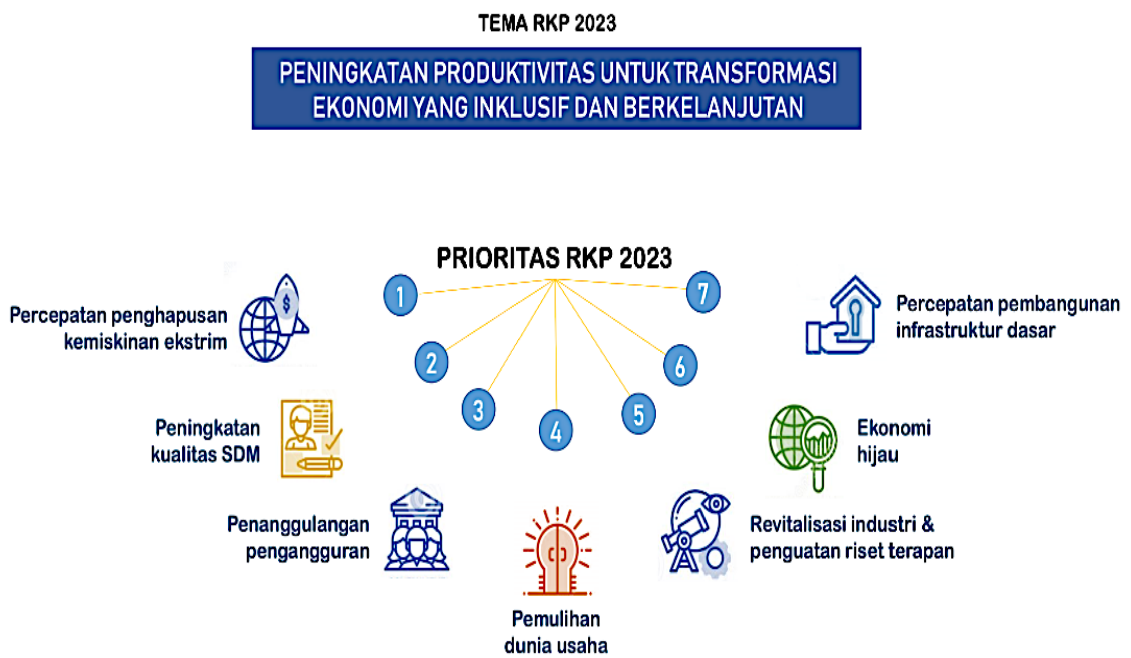
Berdasarkan gambar di atas diketahui bahwa Tema RKPD Kabupaten Sidoarjo Tahun 2023 selanjutnya akan diselaraskan dengan Tema RKP tahun 2023 dan Tema RKPD Provinsi Jawa Timur Tahun 2023. Keselarasan ini penting untuk memastikan bahwa Prioritas Pembangunan Kabupaten Sidoarjo tahun 2023 menjadi bagian dari perwujudan Pelaksanaan Prioritas pembangunan Nasional dan Provinsi Jawa Timur.



4.2.1 Prioritas Pembangunan Nasional tahun 2023

Prioritas Nasional dalam RKP tahun 2023 merupakan penjabaran dari Tema RKP tahun 2023 yaitu "Peningkatan Produktivitas untuk Transformasi Ekonomi yang Inklusif dan Berkelanjutan". Tema tersebut telah disesuaikan dengan peluang dan tantangan yang akan dihadapi nasional Tahun 2023. Selanjutnya, tema RKP dijabarkan ke dalam tujuh Prioritas pembangunan sebagai berikut;

Gambar 4.3. Tema dan Prioritas RKP Tahun 2023



Sumber: Bappenas

1. Percepatan penghapusan kemiskinan ekstrem. Pemerintah menargetkan pada tahun 2024 kemiskinan ekstrem dapat ditekan hingga mencapai 0-1 persen, dengan demikian pada tahun 2023 pemerintah berkomitmen untuk menurunkan kemiskinan ekstrem sebesar 2,5-3 juta penduduk.
2. Peningkatan kualitas sumber daya manusia (SDM) melalui peningkatan kualitas kesehatan dan pendidikan.
3. Penanggulangan pengangguran yang disertai peningkatan *decent job*.
4. Mendorong pemulihan dunia usaha.



5. Revitalisasi industri dan penguatan riset terapan dalam rangka mendorong produktivitas.
6. Keenam, ekonomi hijau. Mengingat Indonesia akan mencapai *net-zero emission* pada tahun 2060, jadi pembangunan rendah karbon dan dalam hal ini transisi energi menjadi penting sebagai respons terhadap perubahan iklim.
7. Percepatan pembangunan infrastruktur dasar, antara lain air bersih dan sanitasi.

Tema dan Prioritas RKP Tahun 2023 tersebut di atas diharapkan dapat pembangunan makro pada tahun 2023.

1. Pertumbuhan ekonomi dengan target sebesar 5,3-5,9 persen,
2. Penurunan emisi gas rumah kaca dengan target sebesar 27 persen,
3. Tingkat Pengangguran Terbuka (TPT) dengan target sebesar 5,3 - 6,0 persen,
4. Rasio gini dengan target sebesar 0,375-0,378,
5. Indeks Pembangunan Manusia (IPM) dengan target sebesar 73,29-73,35, serta
6. Tingkat Kemiskinan dengan target sebesar 7,5 – 8,5 persen.
7. Nilai Tukar Petani (NTP) dengan target antara 103-105 dan
8. Nilai Tukar Nelayan (NTN) dengan target antara 105-107.

Selanjutnya, Tema RKP tahun 2023 yang telah dijabarkan dalam tujuh Priritas Pembangunan serta tujuh sasaran makro ini menjadi rujukan bagi pemerintah provinsi dan kabupaten/kota untuk menyusun Tema Pembangunan dan prioritasnya masing-masing.

4.2.2 Prioritas Pembangunan Jawa Timur Tahun 2023

Selanjutnya akan disajikan prioritas pembangunan Jawa Timur di tahun 2023. Prioritas Pembangunan Jawa Timur dalam RKPD Tahun 2023 menjadi petunjuk untuk memfokuskan sekaligus mengarahkan sumberdaya daerah dalam



program serta kegiatan untuk mencapainya. Tema RKPD Provinsi Jawa Timur tahun 2023 adalah sebagai berikut :

"Peningkatan dan Pemerataan Kualitas Sumber Daya Manusia serta Transformasi Ekonomi yang Inklusif dan Berkelanjutan untuk mendukung Daya Saing Daerah dalam menyambut Era Industri Perdagangan dan Jasa Berbasis Agro".

Selanjutnya, tema RKPD Provinsi Jawa Timur tahun 2023 tersebut dijabarkan kedalam tujuh Prioritas Pembangunan sebagai berikut;

1. **Pemulihan Ekonomi Kerakyatan** melalui Peningkatan Nilai Tambah Sektor Sekunder dan Pariwisata
2. **Penguatan Konektivitas Antar Wilayah** dalam Upaya Pemerataan Hasil Pembangunan serta Peningkatan Layanan Infrastruktur
3. **Peningkatan Kualitas Pendidikan, Kesehatan,** Produktivitas dan Daya Saing Ketenagakerjaan serta Pengentasan Kemiskinan,
4. **Peningkatan Kepedulian Sosial** dan Pelestarian Nilai- Nilai Budaya Lokal
5. **Peningkatan dan Kemandirian Pangan** dan Pengelolaan Sumber Daya Energi
6. **Peningkatan Ketahanan Bencana** dan Kualitas Lingkungan Hidup,
7. **Peningkatan Ketentraman, Ketertiban Umum** dan peningkatan kualitas pelayanan publik bagi Masyarakat di Jawa Timur.

Pada tahap selanjutnya, Tema RKPD tahun 2023 yang telah dijabarkan dalam tujuh Prioritas Pembangunan ini menjadi rujukan bagi pemerintah Kabupaten Sidoarjo dalam menyusun Tema Pembangunan dan prioritasnya pembangunan Tahun 2023. Beberapa target pembangunan Provinsi Jawa Timur tahun 2023 sebagai berikut;

1. Pertumbuhan Ekonomi sebesar 3,57 persen
2. Kontribusi terhadap pertumbuhan ekonomi pulau Jawa sebesar 25,01 persen,
3. Kontribusi terhadap perekonomian nasional sebesar 14,48 persen
4. Capaian kinerja Penanaman Modal Dalam Negeri (PMDN) Pada Tahun 2021 sebesar 52,5 Triliyun Rupiah;



5. Capaian Penanaman Modal Asing (PMA) sebesar 27 Triliyun Rupiah.

4.2.3 Prioritas Pembangunan Kabupaten Sidoarjo Tahun 2023

Setelah memperhatikan evaluasi dari pencapaian pembangunan tahun sebelumnya, Program Prioritas dan Arah Kebijakan RPJMD pada tahun berkenaan, serta Prioritas Pembangunan Nasional dan Provinsi Jawa Timur, maka dirumuskan Tema Rencana Pembangunan Pemerintah Daerah (RKPD) Tahun 2023 Kabupaten Sidoarjo sebagai berikut :

Peningkatan Pelayanan Publik, Sumber Daya Manusia, Pembangunan Kota dan Sistem Transportasi yang Mendukung Produktivitas Industri dan Perdagangan Menuju Transformasi Ekonomi Inklusif yang Berkelanjutan

Selanjutnya sebagai penjabaran dari tema di atas, dirumuskan 6 (Enam) Prioritas pembangunan tahun 2023 sebagai acuan untuk pelaksanaan program dan kegiatan perangkat daerah, sebagai berikut.



Gambar 4.4. Prioritas Pembangunan dalam RKPD Kabupaten Sidoarjo Tahun 2023



Prioritas pembangunan Tahun 2023 tetap diarahkan untuk memperhatikan sinergitas antara pembangunan daerah Kabupaten Sidoarjo, Provinsi Jawa Timur hingga prioritas pembangunan nasional. Arah kebijakan memberikan pedoman dan arahan tema pembangunan dan prioritas tahunan apa yang harus dikerjakan. Pada tiap tahunnya diberikan penekanan terhadap prioritas tertentu sesuai dengan pemetaan strategi yang telah dirumuskan. Keterkaitan antara Prioritas RKP tahun 2023, Prioritas RKPD Provinsi Jawa Timur tahun 2023 dan Prioritas RKPD kabupaten Sidoarjo tahun 2023 dapat disajikan dalam tabel di bawah ini.



Tabel 4.4. Keterkaitan Prioritas Nasional, Provinsi Jawa Timur dan Kabupaten Sidoarjo Tahun 2021-2026

PRIORITAS NASIONAL	PRIORITAS PROVINSI	PRIORITAS KAB SIDOARJO
Memperkuat Ketahanan Ekonomi untuk Pertumbuhan Berkualitas dan Berkeadilan	Pemulihan Ekonomi Kerakyatan melalui Peningkatan Nilai Tambah Sekunder dan Pariwisata	Mendorong Transformasi Ekonomi Inklusif melalui Pengembangan Koperasi, Usaha Mikro, dan Industri Kreatif melalui Dukungan Ekonomi Digital
Mengembangkan Wilayah Untuk Mengurangi Kesenjangan Dan Menjamin Pemerataan	Penguatan Konektivitas Antar Wilayah dalam Upaya Pemerataan Hasil Pembangunan serta Peningkatan Layanan Infrastruktur	Peningkatan Daya Dukung Transportasi Terpadu Pengurai Kemacetan dan Mendukung Pemulihan Ekonomi;
Meningkatkan Sumber Daya Manusia Berkualitas dan Berdaya Saing	Peningkatan kualitas Pendidikan, kesehatan, produktivitas dan daya saing ketenagakerjaan, serta pengentasan kemiskinan	Pemantapan Pembangunan SDM yang Berkualitas, Berkarakter dan Berdayasaing
Revolusi Mental dan Pembangunan Kebudayaan	Peningkatan Kepedulian Sosial dan Pelestarian nilai-nilai budaya Lokal	
Memperkuat Infrastruktur untuk Mendukung Pengembangan ekonomi dan Pelayanan dasar	Peningkatan Kemandirian Pangan dan Pengelolaan Sumber Daya Energi	Penguatan Tatakelola Pemerintahan yang Baik dengan Pemanfaatan ICT
Membangun Lingkungan Hidup, Meningkatkan Ketahanan Bencana dan Perubahan Iklim	Peningkatan Ketahanan Bencana dan Kualitas Lingkungan Hidup	Penataan Kota melalui Peningkatan Kualitas Ruang Terbuka Hijau dan Utilitas Publik lainnya yang Selaras Pembangunan Sektoral dan Pelestarian Lingkungan
Memperkuat Stabilitas Polihunkam dan Transformasi Pelayanan Publik	Peningkatan Ketentraman, ketertiban umum dan peningkatan kualitas pelayanan publik bagi masyarakat di Jawa Timur	Pemantapan Pelayanan Publik Inovatif yang Mendukung Kemudahan Investasi dan Mendukung Pertumbuhan Industri, Perdagangan dan Jasa



Mengacu pada Tema dan Prioritas Pembangunan kabupaten Sidoarjo Tahun 2023 di atas, selanjutnya dirumuskan **Arah Kebijakan** yang bertujuan untuk 'mengarahkan' program dan kegiatan Perangkat Daerah (PD) agar dalam implementasinya sesuai dengan sasaran dan target pembangunan.

Tabel 4.5

Arah Kebijakan RKPD Tahun 2023 kabupaten Sidoarjo

PRIORITAS RKPD TAHUN 2023	ARAH KEBIJAKAN TAHUN 2023
<p>1. Mendorong Transformasi Ekonomi Inklusif melalui Pengembangan Koperasi, Usaha Mikro, dan Industri Kreatif melalui Dukungan Ekonomi Digital</p>	<ul style="list-style-type: none"> ▪ Membangun sinergi dan koordinasi Perangkat Daerah Bidang Ekonomi guna mengarahkan implementasi pelaksanaan program dan kegiatan untuk menanggulangi kemiskinan ekstrem. ▪ Fokus pengembangan Koperasi dan Usaha Mikro difokuskan pada kelompok masyarakat yang terdampak Covid-19, agar dapat memulai Kembali usaha. ▪ Peningkatan kompetensi Tenaga Kerja dan penguatan efektivitas hubungan industrial guna menciptakan lapangan kerja sebagai upaya untuk menanggulangi pengangguran.
<p>2. Peningkatan Daya Dukung Transportasi Terpadu Pengurai Kemacetan dan Mendukung Pemulihan Ekonomi;</p>	<ul style="list-style-type: none"> ▪ Pembangunan dan pemeliharaan jalan guna memperlancar arus distribusi barang dan jasa serta pendukung pemulihan ekonomi local. ▪ Pelaksanaan rekayasa lalu lintas dan kebijakan yang efektif untuk menanggulangi kemacetan.



PRIORITAS RKPD TAHUN 2023	ARAH KEBIJAKAN TAHUN 2023
3. Pemantapan Pembangunan SDM yang Berkualitas, Berkarakter dan Berdayasaing	<ul style="list-style-type: none">▪ Pemenuhan jangkauan jaminan Kesehatan bagi masyarakat yang membutuhkan untuk mencapai target nasional 98% di tahun 2024;▪ Peningkatan partisipasi dan kualitas Pendidikan masyarakat melalui beasiswa dan pembinaan kualitas pendidik.▪ Peningkatan kualitas sarana dan prasarana Pendidikan,▪ Peningkatan karakter dan budi pekerti siswa melalui integrasi nilai-nilai agama dan budaya ke dalam kurikulum Pendidikan.
4. Penguatan Tatakelola Pemerintahan yang Baik dengan Pemanfaatan ICT	<ul style="list-style-type: none">▪ Penguatan daya dukung sistim informasi tata Kelola pemerintahan secara terintegrasi;▪ Digitalisasi data dan informasi pembangunan daerah;▪ Implementasi <i>e-governance</i> secara bertahap dan berkelanjutan.
5. Penataan Kota melalui Peningkatan Kualitas Ruang Terbuka Hijau dan Utilitas Publik lainnya yang Selaras Pembangunan Sektoral dan Pelestarian Lingkungan	<ul style="list-style-type: none">▪ Pembangunan dan pemeliharaan sarana prasarana public yang mendukung kualitas Ruang Terbuka Hijau (RTH), serta utilitas lainnya;▪ Pelaksanaan program dan kegiatan pelestarian lingkungan secara terintegrasi lintas sektoral.
6. Pemantapan Pelayanan Publik Inovatif yang Mendukung Kemudahan Investasi dan Mendukung Pertumbuhan Industri, Perdagangan dan Jasa	<ul style="list-style-type: none">▪ Implementasi pengaduan masyarakat secara cepat dan akurat,▪ Implementasi sistim perizinan yang mudah dan cepat yang mendukung investasi, perdagangan dan jasa.

Selain mengacu pada Arah Kebijakan di atas, maka pelaksanaan program dan kegiatan Perangkat Daerah (PD) juga harus mengakomodasi beberapa permasalahan dan beberapa dinamika eksternal yang terjadi yang relevan dengan pembangunan tahun 2023, yaitu sebagai berikut:



- a. Penanganan wabah Penyakit Mulut dan Kuku (PMK) pada ternak baik yang bersifat penanganan dampak maupun tindakan antisipatif, antara lain melalui kebijakan untuk menseleksi ternak yang masuk dari luar daerah.
- b. Dukungan Pengembangan Tambak Tradisional dan Pengembangan Kawasan Sentra Produksi Pertanian (KSPP) untuk mendukung Major Project (MP) Nasional Food Estate (khusus lokpri);
- c. Dukungan terhadap pelaksanaan Perpres No.80 Th 2019 di daerah.

Guna menunjukkan keselarasan antara prioritas nasional, prioritas provinsi Jawa Timur dan prioritas Kabupaten Sidoarjo, maka disajikan dalam tabel 4.5 di bawah ini.

Tabel 4.6 Keselarasan Program Prioritas RKPD Kabupaten Sidoarjo Tahun 2023 dengan Prioritas Pembangunan Nasional dan Provinsi Jawa Timur

Prioritas Pembangunan Nasional		Prioritas Pembangunan Provinsi		Prioritas Pembangunan Kabupaten	Program	PD Pelaksana
PN1	Memperkuat Ketahanan Ekonomi untuk Pertumbuhan yang Berkualitas dan Berkeadilan	PP1	Pemulihan Ekonomi Kerakyatan melalui Peningkatan Nilai Tambah Sektor Sekunder dan Pariwisata	Mendorong Transformasi Ekonomi Inklusif melalui Pengembangan Koperasi, Usaha Mikro, dan Industri Kreatif melalui Dukungan Ekonomi Digital		
					2.17.01 Program Penunjang Urusan Pemerintahan Daerah Kabupaten/Kota	Dinas Koperasi dan Usaha Mikro
					2.17.02 Program Pelayanan Izin Usaha Simpan Pinjam	Dinas Koperasi dan Usaha Mikro
					2.17.03 Program Pengawasan Dan Pemeriksaan Koperasi	Dinas Koperasi dan Usaha Mikro



Prioritas Pembangunan Nasional		Prioritas Pembangunan Provinsi		Prioritas Pembangunan Kabupaten	Program	PD Pelaksana
					2.17.04 Program Penilaian Kesehatan KSP/USP Koperasi	Dinas Koperasi dan Usaha Mikro
					2.17.05 Program Pendidikan Dan Latihan Perkoperasian	Dinas Koperasi dan Usaha Mikro
					2.17.06 Program Pemberdayaan Dan Perlindungan Koperasi	Dinas Koperasi dan Usaha Mikro
					2.17.07 Program Pemberdayaan Usaha Menengah, Usaha Kecil, Dan Usaha Mikro (UMKM)	Dinas Koperasi dan Usaha Mikro
					2.17.08 Program Pengembangan UMKM	Dinas Koperasi dan Usaha Mikro
					3.30.01 Program Penunjang Urusan Pemerintahan Daerah Kabupaten/Kota	Dinas Perindustrian dan Perdagangan
					3.30.03 Program Peningkatan Sarana Distribusi Perdagangan	Dinas Perindustrian dan Perdagangan
					3.30.04 Program Stabilisasi Harga Barang Kebutuhan Pokok Dan Barang Penting	Dinas Perindustrian dan Perdagangan



Prioritas Pembangunan Nasional		Prioritas Pembangunan Provinsi		Prioritas Pembangunan Kabupaten	Program	PD Pelaksana
					3.30.05 Program Pengembangan Ekspor	Dinas Perindustrian dan Perdagangan
					3.30.06 Program Standardisasi Dan Perlindungan Konsumen	Dinas Perindustrian dan Perdagangan
					3.31.02 Program Perencanaan Dan Pembangunan Industri	Dinas Perindustrian dan Perdagangan
					3.31.03 Program Pengendalian Izin Usaha Industri Kabupaten/Kota	Dinas Perindustrian dan Perdagangan
					3.31.04 Program Pengelolaan Sistem Informasi Industri Nasional	Dinas Perindustrian dan Perdagangan
					3.26.02 Program Peningkatan Daya Tarik Destinasi Pariwisata	Dinas Kepemudaan, Olahraga, dan Pariwisata
					3.26.03 Program Pemasaran Pariwisata	Dinas Kepemudaan, Olahraga, dan Pariwisata
					3.26.05 Program Pengembangan Sumber Daya Pariwisata Dan Ekonomi Kreatif	Dinas Kepemudaan, Olahraga, dan Pariwisata



Prioritas Pembangunan Nasional		Prioritas Pembangunan Provinsi		Prioritas Pembangunan Kabupaten	Program	PD Pelaksana
					3.25.01 Program Penunjang Urusan Pemerintahan Daerah Kabupaten/Kota	Dinas Perikanan
					3.25.03 Program Pengelolaan Perikanan Tangkap	Dinas Perikanan
					3.25.04 Program Pengelolaan Perikanan Budidaya	Dinas Perikanan
					3.25.05 Program Pengawasan Sumber Daya Kelautan Dan Perikanan	Dinas Perikanan
					3.25.06 Program Pengolahan Dan Pemasaran Hasil Perikanan	Dinas Perikanan
PN2	Mengembangkan Wilayah untuk Mengurangi Kesenjangan dan Menjamin Pemerataan	PP2	Penguatan Konektivitas Antar Wilayah dalam Upaya Pemerataan Hasil Pembangunan serta Peningkatan Layanan Infrastruktur	Penguatan Tatakelola Pemerintahan yang Baik dengan Pemanfaatan ICT		



Prioritas Pembangunan Nasional		Prioritas Pembangunan Provinsi		Prioritas Pembangunan Kabupaten	Program	PD Pelaksana
					2.16.01 Program Penunjang Urusan Pemerintahan Daerah Kabupaten/Kota	Dinas Komunikasi dan Informatika
					2.16.02 Program Informasi Dan Komunikasi Publik	Dinas Komunikasi dan Informatika
					2.16.03 Program Aplikasi Informatika	Dinas Komunikasi dan Informatika
					2.20.02 Program Penyelenggaraan Statistik Sektoral	Dinas Komunikasi dan Informatika
					2.21.02 Program Penyelenggaraan Persandian Untuk Pengamanan Informasi	Dinas Komunikasi dan Informatika
					7.01.01 Program Penunjang Urusan Pemerintahan Daerah Kabupaten/Kota	Kecamatan Sidoarjo
					7.01.02 Program Penyelenggaraan Pemerintahan Dan Pelayanan Publik	Kecamatan Sidoarjo
					7.01.03 Program Pemberdayaan Masyarakat Desa Dan Kelurahan	Kecamatan Sidoarjo



Prioritas Pembangunan Nasional		Prioritas Pembangunan Provinsi		Prioritas Pembangunan Kabupaten	Program	PD Pelaksana
					7.01.04 Program Koordinasi Ketentraman Dan Ketertiban Umum	Kecamatan Sidoarjo
					7.01.05 Program Penyelenggaraan Urusan Pemerintahan Umum	Kecamatan Sidoarjo
					7.01.06 Program Pembinaan Dan Pengawasan Pemerintahan Desa	Kecamatan Sidoarjo
					7.01.01 Program Penunjang Urusan Pemerintahan Daerah Kabupaten/Kota	Kecamatan Candi
					7.01.02 Program Penyelenggaraan Pemerintahan Dan Pelayanan Publik	Kecamatan Candi
					7.01.03 Program Pemberdayaan Masyarakat Desa Dan Kelurahan	Kecamatan Candi
					7.01.04 Program Koordinasi Ketentraman Dan Ketertiban Umum	Kecamatan Candi
					7.01.05 Program Penyelenggaraan Urusan Pemerintahan Umum	Kecamatan Candi



Prioritas Pembangunan Nasional		Prioritas Pembangunan Provinsi		Prioritas Pembangunan Kabupaten	Program	PD Pelaksana
					7.01.06 Program Pembinaan Dan Pengawasan Pemerintahan Desa	Kecamatan Candi
					7.01.01 Program Penunjang Urusan Pemerintahan Daerah Kabupaten/Kota	Kecamatan Buduran
					7.01.02 Program Penyelenggaraan Pemerintahan Dan Pelayanan Publik	Kecamatan Buduran
					7.01.04 Program Koordinasi Ketentraman Dan Ketertiban Umum	Kecamatan Buduran
					7.01.05 Program Penyelenggaraan Urusan Pemerintahan Umum	Kecamatan Buduran
					7.01.06 Program Pembinaan Dan Pengawasan Pemerintahan Desa	Kecamatan Buduran
					7.01.01 Program Penunjang Urusan Pemerintahan Daerah Kabupaten/Kota	Kecamatan Wonoayu
					7.01.02 Program Penyelenggaraan Pemerintahan Dan Pelayanan Publik	Kecamatan Wonoayu



Prioritas Pembangunan Nasional		Prioritas Pembangunan Provinsi		Prioritas Pembangunan Kabupaten	Program	PD Pelaksana
					7.01.04 Program Koordinasi Ketentraman Dan Ketertiban Umum	Kecamatan Wonoayu
					7.01.05 Program Penyelenggaraan Urusan Pemerintahan Umum	Kecamatan Wonoayu
					7.01.06 Program Pembinaan Dan Pengawasan Pemerintahan Desa	Kecamatan Wonoayu
					7.01.01 Program Penunjang Urusan Pemerintahan Daerah Kabupaten/Kota	Kecamatan Krian
					7.01.02 Program Penyelenggaraan Pemerintahan Dan Pelayanan Publik	Kecamatan Krian
					7.01.03 Program Pemberdayaan Masyarakat Desa Dan Kelurahan	Kecamatan Krian
					7.01.04 Program Koordinasi Ketentraman Dan Ketertiban Umum	Kecamatan Krian
					7.01.05 Program Penyelenggaraan Urusan Pemerintahan Umum	Kecamatan Krian



Prioritas Pembangunan Nasional		Prioritas Pembangunan Provinsi		Prioritas Pembangunan Kabupaten	Program	PD Pelaksana
					7.01.06 Program Pembinaan Dan Pengawasan Pemerintahan Desa	Kecamatan Krian
					7.01.01 Program Penunjang Urusan Pemerintahan Daerah Kabupaten/Kota	Kecamatan Porong
					7.01.02 Program Penyelenggaraan Pemerintahan Dan Pelayanan Publik	Kecamatan Porong
					7.01.03 Program Pemberdayaan Masyarakat Desa Dan Kelurahan	Kecamatan Porong
					7.01.04 Program Koordinasi Ketentraman Dan Ketertiban Umum	Kecamatan Porong
					7.01.05 Program Penyelenggaraan Urusan Pemerintahan Umum	Kecamatan Porong
					7.01.06 Program Pembinaan Dan Pengawasan Pemerintahan Desa	Kecamatan Porong
					7.01.01 Program Penunjang Urusan Pemerintahan Daerah Kabupaten/Kota	Kecamatan Krembung



Prioritas Pembangunan Nasional		Prioritas Pembangunan Provinsi		Prioritas Pembangunan Kabupaten	Program	PD Pelaksana
					7.01.02 Program Penyelenggaraan Pemerintahan Dan Pelayanan Publik	Kecamatan Krembung
					7.01.04 Program Koordinasi Ketentraman Dan Ketertiban Umum	Kecamatan Krembung
					7.01.05 Program Penyelenggaraan Urusan Pemerintahan Umum	Kecamatan Krembung
					7.01.06 Program Pembinaan Dan Pengawasan Pemerintahan Desa	Kecamatan Krembung
					7.01.01 Program Penunjang Urusan Pemerintahan Daerah Kabupaten/Kota	Kecamatan Jabon
					7.01.02 Program Penyelenggaraan Pemerintahan Dan Pelayanan Publik	Kecamatan Jabon
					7.01.04 Program Koordinasi Ketentraman Dan Ketertiban Umum	Kecamatan Jabon
					7.01.05 Program Penyelenggaraan Urusan Pemerintahan Umum	Kecamatan Jabon



Prioritas Pembangunan Nasional		Prioritas Pembangunan Provinsi		Prioritas Pembangunan Kabupaten	Program	PD Pelaksana
					7.01.06 Program Pembinaan Dan Pengawasan Pemerintahan Desa	Kecamatan Jabon
					7.01.01 Program Penunjang Urusan Pemerintahan Daerah Kabupaten/Kota	Kecamatan Balongbendo
					7.01.02 Program Penyelenggaraan Pemerintahan Dan Pelayanan Publik	Kecamatan Balongbendo
					7.01.04 Program Koordinasi Ketentraman Dan Ketertiban Umum	Kecamatan Balongbendo
					7.01.05 Program Penyelenggaraan Urusan Pemerintahan Umum	Kecamatan Balongbendo
					7.01.06 Program Pembinaan Dan Pengawasan Pemerintahan Desa	Kecamatan Balongbendo
					7.01.01 Program Penunjang Urusan Pemerintahan Daerah Kabupaten/Kota	Kecamatan Tarik
					7.01.02 Program Penyelenggaraan Pemerintahan Dan Pelayanan Publik	Kecamatan Tarik



Prioritas Pembangunan Nasional		Prioritas Pembangunan Provinsi		Prioritas Pembangunan Kabupaten	Program	PD Pelaksana
					7.01.04 Program Koordinasi Ketentraman Dan Ketertiban Umum	Kecamatan Tarik
					7.01.05 Program Penyelenggaraan Urusan Pemerintahan Umum	Kecamatan Tarik
					7.01.06 Program Pembinaan Dan Pengawasan Pemerintahan Desa	Kecamatan Tarik
					7.01.01 Program Penunjang Urusan Pemerintahan Daerah Kabupaten/Kota	Kecamatan Taman
					7.01.02 Program Penyelenggaraan Pemerintahan Dan Pelayanan Publik	Kecamatan Taman
					7.01.03 Program Pemberdayaan Masyarakat Desa Dan Kelurahan	Kecamatan Taman
					7.01.04 Program Koordinasi Ketentraman Dan Ketertiban Umum	Kecamatan Taman
					7.01.05 Program Penyelenggaraan Urusan Pemerintahan Umum	Kecamatan Taman



Prioritas Pembangunan Nasional		Prioritas Pembangunan Provinsi		Prioritas Pembangunan Kabupaten	Program	PD Pelaksana
					7.01.06 Program Pembinaan Dan Pengawasan Pemerintahan Desa	Kecamatan Taman
					7.01.01 Program Penunjang Urusan Pemerintahan Daerah Kabupaten/Kota	Kecamatan Waru
					7.01.02 Program Penyelenggaraan Pemerintahan Dan Pelayanan Publik	Kecamatan Waru
					7.01.04 Program Koordinasi Ketentraman Dan Ketertiban Umum	Kecamatan Waru
					7.01.05 Program Penyelenggaraan Urusan Pemerintahan Umum	Kecamatan Waru
					7.01.06 Program Pembinaan Dan Pengawasan Pemerintahan Desa	Kecamatan Waru
					7.01.01 Program Penunjang Urusan Pemerintahan Daerah Kabupaten/Kota	Kecamatan Gedangan
					7.01.02 Program Penyelenggaraan Pemerintahan Dan Pelayanan Publik	Kecamatan Gedangan



Prioritas Pembangunan Nasional		Prioritas Pembangunan Provinsi		Prioritas Pembangunan Kabupaten	Program	PD Pelaksana
					7.01.04 Program Koordinasi Ketentraman Dan Ketertiban Umum	Kecamatan Gedangan
					7.01.05 Program Penyelenggaraan Urusan Pemerintahan Umum	Kecamatan Gedangan
					7.01.06 Program Pembinaan Dan Pengawasan Pemerintahan Desa	Kecamatan Gedangan
					7.01.01 Program Penunjang Urusan Pemerintahan Daerah Kabupaten/Kota	Kecamatan Sedati
					7.01.02 Program Penyelenggaraan Pemerintahan Dan Pelayanan Publik	Kecamatan Sedati
					7.01.04 Program Koordinasi Ketentraman Dan Ketertiban Umum	Kecamatan Sedati
					7.01.05 Program Penyelenggaraan Urusan Pemerintahan Umum	Kecamatan Sedati
					7.01.06 Program Pembinaan Dan Pengawasan Pemerintahan Desa	Kecamatan Sedati



Prioritas Pembangunan Nasional		Prioritas Pembangunan Provinsi		Prioritas Pembangunan Kabupaten	Program	PD Pelaksana
					7.01.01 Program Penunjang Urusan Pemerintahan Daerah Kabupaten/Kota	Kecamatan Tanggulangin
					7.01.02 Program Penyelenggaraan Pemerintahan Dan Pelayanan Publik	Kecamatan Tanggulangin
					7.01.04 Program Koordinasi Ketentraman Dan Ketertiban Umum	Kecamatan Tanggulangin
					7.01.05 Program Penyelenggaraan Urusan Pemerintahan Umum	Kecamatan Tanggulangin
					7.01.06 Program Pembinaan Dan Pengawasan Pemerintahan Desa	Kecamatan Tanggulangin
					7.01.01 Program Penunjang Urusan Pemerintahan Daerah Kabupaten/Kota	Kecamatan Tulangan
					7.01.02 Program Penyelenggaraan Pemerintahan Dan Pelayanan Publik	Kecamatan Tulangan
					7.01.04 Program Koordinasi Ketentraman Dan Ketertiban Umum	Kecamatan Tulangan



Prioritas Pembangunan Nasional		Prioritas Pembangunan Provinsi		Prioritas Pembangunan Kabupaten	Program	PD Pelaksana
					7.01.05 Program Penyelenggaraan Urusan Pemerintahan Umum	Kecamatan Tulangan
					7.01.06 Program Pembinaan Dan Pengawasan Pemerintahan Desa	Kecamatan Tulangan
					7.01.01 Program Penunjang Urusan Pemerintahan Daerah Kabupaten/Kota	Kecamatan Prambon
					7.01.02 Program Penyelenggaraan Pemerintahan Dan Pelayanan Publik	Kecamatan Prambon
					7.01.04 Program Koordinasi Ketentraman Dan Ketertiban Umum	Kecamatan Prambon
					7.01.05 Program Penyelenggaraan Urusan Pemerintahan Umum	Kecamatan Prambon
					7.01.06 Program Pembinaan Dan Pengawasan Pemerintahan Desa	Kecamatan Prambon
					7.01.01 Program Penunjang Urusan Pemerintahan Daerah Kabupaten/Kota	Kecamatan Sukodono



Prioritas Pembangunan Nasional		Prioritas Pembangunan Provinsi		Prioritas Pembangunan Kabupaten	Program	PD Pelaksana
					7.01.02 Program Penyelenggaraan Pemerintahan Dan Pelayanan Publik	Kecamatan Sukodono
					7.01.04 Program Koordinasi Ketentraman Dan Ketertiban Umum	Kecamatan Sukodono
					7.01.05 Program Penyelenggaraan Urusan Pemerintahan Umum	Kecamatan Sukodono
					7.01.06 Program Pembinaan Dan Pengawasan Pemerintahan Desa	Kecamatan Sukodono
PN 3	Meningkatkan Sumber Daya Manusia yang Berkualitas dan Berdaya Saing	PP3	Peningkatan Kualitas Pendidikan, Kesehatan, Produktivitas dan Daya Saing Ketenagakerjaan serta Pengentasan Kemiskinan	Pemantapan Pembangunan SDM yang Berkualitas, Berkarakter dan Berdayasaing		



Prioritas Pembangunan Nasional		Prioritas Pembangunan Provinsi		Prioritas Pembangunan Kabupaten	Program	PD Pelaksana
PN4	Revolusi Mental dan Pembangunan Kebudayaan	PP4	Peningkatan Kepedulian Sosial dan Pelestarian Nilai-Nilai Budaya Lokal			
					2.07.01 Program Penunjang Urusan Pemerintahan Daerah Kabupaten/Kota	Dinas Tenaga Kerja
					2.07.02 Program Perencanaan Tenaga Kerja	Dinas Tenaga Kerja
					2.07.03 Program Pelatihan Kerja Dan Produktivitas Tenaga Kerja	Dinas Tenaga Kerja
					2.07.04 Program Penempatan Tenaga Kerja	Dinas Tenaga Kerja
					2.07.05 Program Hubungan Industrial	Dinas Tenaga Kerja
					3.32.03 Program Pembangunan Kawasan Transmigrasi	Dinas Tenaga Kerja



Prioritas Pembangunan Nasional		Prioritas Pembangunan Provinsi		Prioritas Pembangunan Kabupaten	Program	PD Pelaksana
					1.06.01 Program Penunjang Urusan Pemerintahan Daerah Kabupaten/Kota	Dinas Sosial
					1.06.02 Program Pemberdayaan Sosial	Dinas Sosial
					1.06.04 Program Rehabilitasi Sosial	Dinas Sosial
					1.06.05 Program Perlindungan Dan Jaminan Sosial	Dinas Sosial
					1.06.06 Program Penanganan Bencana	Dinas Sosial
					1.06.07 Program Pengelolaan Taman Makam Pahlawan	Dinas Sosial
					2.19.04 Program Pengembangan Kapasitas Kepramukaan	Dinas Kepemudaan, Olahraga, dan Pariwisata
					2.22.02 Program Pengembangan Kebudayaan	Dinas Pendidikan dan Kebudayaan



Prioritas Pembangunan Nasional		Prioritas Pembangunan Provinsi		Prioritas Pembangunan Kabupaten	Program	PD Pelaksana
					2.22.03 Program Pengembangan Kesenian Tradisional	Dinas Pendidikan dan Kebudayaan
					1.01.01 Program Penunjang Urusan Pemerintahan Daerah Kabupaten/Kota	Dinas Pendidikan dan Kebudayaan
					1.01.02 Program Pengelolaan Pendidikan	Dinas Pendidikan dan Kebudayaan
					1.01.05 Program Pengendalian Perizinan Pendidikan	Dinas Pendidikan dan Kebudayaan
					1.01.01 Program Penunjang Urusan Pemerintahan Daerah Kabupaten/Kota	Dinas Kesehatan
					1.02.02 Program Pemenuhan Upaya Kesehatan Perorangan Dan Upaya Kesehatan Masyarakat	Dinas Kesehatan
					1.02.03 Program Peningkatan Kapasitas Sumber Daya Manusia Kesehatan	Dinas Kesehatan
					1.02.04 Program Sediaan Farmasi, Alat Kesehatan Dan Makanan Minuman	Dinas Kesehatan



Prioritas Pembangunan Nasional		Prioritas Pembangunan Provinsi		Prioritas Pembangunan Kabupaten	Program	PD Pelaksana
					1.02.05 Program Pemberdayaan Masyarakat Bidang Kesehatan	Dinas Kesehatan
					2.08.02 Program Pengarusutamaan Gender Dan Pemberdayaan Perempuan	Dinas Pemberdayaan Perempuan, Perlindungan Anak, Keluarga Berencana
					2.08.03 Program Perlindungan Perempuan	Dinas Pemberdayaan Perempuan, Perlindungan Anak, Keluarga Berencana
					2.08.06 Program Pemenuhan Hak Anak (PHA)	Dinas Pemberdayaan Perempuan, Perlindungan Anak, Keluarga Berencana
					2.08.07 Program Perlindungan Khusus Anak	Dinas Pemberdayaan Perempuan, Perlindungan Anak, Keluarga Berencana
					2.14.01 Program Penunjang Urusan Pemerintahan Daerah Kabupaten/Kota	Dinas Pemberdayaan Perempuan, Perlindungan Anak, Keluarga Berencana



Prioritas Pembangunan Nasional		Prioritas Pembangunan Provinsi		Prioritas Pembangunan Kabupaten	Program	PD Pelaksana
					2.14.02 Program Pengendalian Penduduk	Dinas Pemberdayaan Perempuan, Perlindungan Anak, Keluarga Berencana
					2.14.03 Program Pembinaan Keluarga Berencana (KB)	Dinas Pemberdayaan Perempuan, Perlindungan Anak, Keluarga Berencana
					2.14.04 Program Pemberdayaan Dan Peningkatan Keluarga Sejahtera (KS)	Dinas Pemberdayaan Perempuan, Perlindungan Anak, Keluarga Berencana
					2.23.01 Program Penunjang Urusan Pemerintahan Daerah Kabupaten/Kota	Dinas Perpustakaan dan Kearsipan
					2.23.02 Program Pembinaan Perpustakaan	Dinas Perpustakaan dan Kearsipan
					2.24.02 Program Pengelolaan Arsip	Dinas Perpustakaan dan Kearsipan
					5.03.01 Program Penunjang Urusan Pemerintahan Daerah Kabupaten/Kota	Badan Kepegawaian Daerah



Prioritas Pembangunan Nasional		Prioritas Pembangunan Provinsi		Prioritas Pembangunan Kabupaten	Program	PD Pelaksana
					5.03.02 Program Kepegawaian Daerah	Badan Kepegawaian Daerah
					5.04.02 Program Pengembangan Sumber Daya Manusia	Badan Kepegawaian Daerah
					8.01.01 Program Penunjang Urusan Pemerintahan Daerah Kabupaten/Kota	Badan Kesatuan Bangsa dan Politik
					8.01.02 Program Penguatan Ideologi Pancasila Dan Karakter Kebangsaan	Badan Kesatuan Bangsa dan Politik
					8.01.03 Program Peningkatan Peran Partai Politik Dan Lembaga Pendidikan Melalui Pendidikan Politik Dan Pengembangan Etika Serta Budaya Politik	Badan Kesatuan Bangsa dan Politik
					8.01.04 Program Pemberdayaan Dan Pengawasan Organisasi Kemasyarakatan	Badan Kesatuan Bangsa dan Politik
					8.01.05 Program Pembinaan Dan Pengembangan Ketahanan Ekonomi, Sosial, Dan Budaya	Badan Kesatuan Bangsa dan Politik



Prioritas Pembangunan Nasional		Prioritas Pembangunan Provinsi		Prioritas Pembangunan Kabupaten	Program	PD Pelaksana
					8.01.06 Program Peningkatan Kewaspadaan Nasional Dan Peningkatan Kualitas Dan Fasilitasi Penanganan Konflik Sosial	Badan Kesatuan Bangsa dan Politik
PN5	Memperkuat Infrastruktur Dasar untuk Mendukung Pengembangan Ekonomi dan Pelayanan Dasar	PP5	Peningkatan Kemandirian Pangan dan Pengelolaan Sumber Daya Energi	Peningkatan Daya Dukung Transportasi Terpadu Pengurai Kemacetan dan Mendukung Pemulihan Ekonomi;		
					1.03.01 Program Penunjang Urusan Pemerintahan Daerah Kabupaten/Kota	Dinas PU Bina Marga dan SDA
					1.03.02 Program Pengelolaan Sumber Daya Air (SDA)	Dinas PU Bina Marga dan SDA
					1.03.06 Program Pengelolaan Dan Pengembangan Sistem Drainase	Dinas PU Bina Marga dan SDA



Prioritas Pembangunan Nasional		Prioritas Pembangunan Provinsi		Prioritas Pembangunan Kabupaten	Program	PD Pelaksana
					1.03.10 Program Penyelenggaraan Jalan	Dinas PU Bina Marga dan SDA
					1.03.03 Program Pengelolaan Dan Pengembangan Sistem Penyediaan Air Minum	Dinas Perumahan, Permukiman, Cipta Karya, dan Tata Ruang
					1.03.05 Program Pengelolaan Dan Pengembangan Sistem Air Limbah	Dinas Perumahan, Permukiman, Cipta Karya, dan Tata Ruang
					1.03.07 Program Pengembangan Permukiman	Dinas Perumahan, Permukiman, Cipta Karya, dan Tata Ruang
					1.03.08 Program Penataan Bangunan Gedung	Dinas Perumahan, Permukiman, Cipta Karya, dan Tata Ruang
					1.03.09 Program Penataan Bangunan Dan Lingkungannya	Dinas Perumahan, Permukiman, Cipta Karya, dan Tata Ruang



Prioritas Pembangunan Nasional		Prioritas Pembangunan Provinsi		Prioritas Pembangunan Kabupaten	Program	PD Pelaksana
					1.03.11 Program Pengembangan Jasa Konstruksi	Dinas Perumahan, Permukiman, Cipta Karya, dan Tata Ruang
					1.03.12 Program Penyelenggaraan Penataan Ruang	Dinas Perumahan, Permukiman, Cipta Karya, dan Tata Ruang
					1.04.01 Program Penunjang Urusan Pemerintahan Daerah Kabupaten/Kota	Dinas Perumahan, Permukiman, Cipta Karya, dan Tata Ruang
					1.04.02 Program Pengembangan Perumahan	Dinas Perumahan, Permukiman, Cipta Karya, dan Tata Ruang
					1.04.03 Program Kawasan Permukiman	Dinas Perumahan, Permukiman, Cipta Karya, dan Tata Ruang
					1.04.05 Program Peningkatan Prasarana, Sarana Dan Utilitas Umum (PSU)	Dinas Perumahan, Permukiman, Cipta Karya, dan Tata Ruang



Prioritas Pembangunan Nasional		Prioritas Pembangunan Provinsi		Prioritas Pembangunan Kabupaten	Program	PD Pelaksana
					2.10.04 Program Penyelesaian Sengketa Tanah Garapan	Dinas Perumahan, Permukiman, Cipta Karya, dan Tata Ruang
					2.10.05 Program Penyelesaian Ganti Kerugian Dan Santunan Tanah Untuk Pembangunan	Dinas Perumahan, Permukiman, Cipta Karya, dan Tata Ruang
					2.15.01 Program Penunjang Urusan Pemerintahan Daerah Kabupaten/Kota	Dinas Perhubungan
					2.15.02 Program Penyelenggaraan Lalu Lintas Dan Angkutan Jalan (LLAJ)	Dinas Perhubungan
					2.15.03 Program Pengelolaan Pelayaran	Dinas Perhubungan
					2.15.05 Program Pengelolaan Perkeretaapian	Dinas Perhubungan
					2.16.01 Program Penunjang Urusan Pemerintahan Daerah Kabupaten/Kota	Dinas Komunikasi dan Informatika



Prioritas Pembangunan Nasional		Prioritas Pembangunan Provinsi		Prioritas Pembangunan Kabupaten	Program	PD Pelaksana
					2.16.02 Program Informasi Dan Komunikasi Publik	Dinas Komunikasi dan Informatika
					2.16.03 Program Aplikasi Informatika	Dinas Komunikasi dan Informatika
					2.20.02 Program Penyelenggaraan Statistik Sektoral	Dinas Komunikasi dan Informatika
					2.21.02 Program Penyelenggaraan Persandian Untuk Pengamanan Informasi	Dinas Komunikasi dan Informatika
					2.09.01 Program Penunjang Urusan Pemerintahan Daerah Kabupaten/Kota	Dinas Pangan dan Pertanian
					2.09.01 Program Pengelolaan Sumber Daya Ekonomi untuk Kedaulatan dan Kemandirian Pangan	Dinas Pangan dan Pertanian
					2.09.03 Program Peningkatan Diversifikasi Dan Ketahanan Pangan Masyarakat	Dinas Pangan dan Pertanian
					2.09.05 Program Pengawasan Keamanan Pangan	Dinas Pangan dan Pertanian



Prioritas Pembangunan Nasional		Prioritas Pembangunan Provinsi		Prioritas Pembangunan Kabupaten	Program	PD Pelaksana
					3.27.02 Program Penyediaan Dan Pengembangan Sarana Pertanian	Dinas Pangan dan Pertanian
					3.27.03 Program Penyediaan Dan Pengembangan Prasarana Pertanian	Dinas Pangan dan Pertanian
					3.27.04 Program Pengendalian Kesehatan Hewan Dan Kesehatan Masyarakat Veteriner	Dinas Pangan dan Pertanian
					3.27.05 Program Pengendalian Dan Penanggulangan Bencana Pertanian	Dinas Pangan dan Pertanian
					3.27.07 Program Penyuluhan Pertanian	Dinas Pangan dan Pertanian
PN6	Membangun Lingkungan Hidup, Meningkatkan Ketahanan Bencana dan Perubahan Iklim	PP6	Peningkatan Kemandirian Pangan dan Pengelolaan Sumber Daya Energi	Penataan Kota melalui Peningkatan Kualitas Ruang Terbuka Hijau dan Utilitas Publik lainnya yang Selaras Pembangunan Sektoral dan Pelestarian Lingkungan		



Prioritas Pembangunan Nasional		Prioritas Pembangunan Provinsi		Prioritas Pembangunan Kabupaten	Program	PD Pelaksana
					1.05.01 Program Penunjang Urusan Pemerintahan Daerah Kabupaten/Kota	Badan Penanggulangan Bencana Daerah
					1.05.03 Program Penanggulangan Bencana	Badan Penanggulangan Bencana Daerah
					1.05.04 Program Pencegahan, Penanggulangan, Penyelamatan Kebakaran Dan Penyelamatan Non Kebakaran	Badan Penanggulangan Bencana Daerah
					2.11.01 Program Penunjang Urusan Pemerintahan Daerah Kabupaten/Kota	Dinas Lingkungan Hidup dan Kebersihan
					2.11.03 Program Pengendalian Pencemaran Dan/Atau Kerusakan Lingkungan Hidup	Dinas Lingkungan Hidup dan Kebersihan
					2.11.04 Program Pengelolaan Keanekaragaman Hayati (Kehati)	Dinas Lingkungan Hidup dan Kebersihan
					2.11.05 Program Pengendalian Bahan Berbahaya Dan Beracun (B3) Dan Limbah Bahan Berbahaya Dan Beracun (Limbah B3)	Dinas Lingkungan Hidup dan Kebersihan



Prioritas Pembangunan Nasional		Prioritas Pembangunan Provinsi		Prioritas Pembangunan Kabupaten	Program	PD Pelaksana
					2.11.06 Program Pembinaan Dan Pengawasan Terhadap Izin Lingkungan Dan Izin Perlindungan Dan Pengelolaan Lingkungan Hidup (PPLH)	Dinas Lingkungan Hidup dan Kebersihan
					2.11.08 Program Peningkatan Pendidikan, Pelatihan Dan Penyuluhan Lingkungan Hidup Untuk Masyarakat	Dinas Lingkungan Hidup dan Kebersihan
					2.11.09 Program Penghargaan Lingkungan Hidup Untuk Masyarakat	Dinas Lingkungan Hidup dan Kebersihan
					2.11.10 Program Penanganan Pengaduan Lingkungan Hidup	Dinas Lingkungan Hidup dan Kebersihan
					2.11.11 Program Pengelolaan Persampahan	Dinas Lingkungan Hidup dan Kebersihan
PN7	Memperkuat Stabilitas Polhukhankam dan Transformasi Pelayanan Publik	PP7	Peningkatan Ketentraman, Ketertiban umum dan peningkatan kualitas pelayanan publik	Pemantapan Pelayanan Publik Inovatif yang Mendukung Kemudahan Investasi dan Mendukung Pertumbuhan publik		



Prioritas Pembangunan Nasional		Prioritas Pembangunan Provinsi		Prioritas Pembangunan Kabupaten	Program	PD Pelaksana
			bagi Masyarakat di Jawa Timur	Industri, Perdagangan dan Jasa		
					2.18.01 Program Penunjang Urusan Pemerintahan Daerah Kabupaten/Kota	Dinas Penanaman Modal dan Pelayanan Terpadu Satu Pintu
					2.18.02 Program Pengembangan Iklim Penanaman Modal	Dinas Penanaman Modal dan Pelayanan Terpadu Satu Pintu
					2.18.03 Program Promosi Penanaman Modal	Dinas Penanaman Modal dan Pelayanan Terpadu Satu Pintu
					2.18.04 Program Pelayanan Penanaman Modal	Dinas Penanaman Modal dan Pelayanan Terpadu Satu Pintu
					2.18.06 Program Pengelolaan Data Dan Sistem Informasi Penanaman Modal	Dinas Penanaman Modal dan Pelayanan Terpadu Satu Pintu
					1.05.01 Program Penunjang Urusan Pemerintahan Daerah Kabupaten/Kota	Satuan Polisi Pamong Praja
					1.05.02 Program Peningkatan Ketenteraman Dan Ketertiban Umum	Satuan Polisi Pamong Praja



Prioritas Pembangunan Nasional		Prioritas Pembangunan Provinsi		Prioritas Pembangunan Kabupaten	Program	PD Pelaksana
					4.01.01. Program Penunjang Urusan Pemerintahan Daerah Kabupaten/Kota	Sekretariat Daerah
					4.01.02 Program Pemerintahan Dan Kesejahteraan Rakyat	Sekretariat Daerah
					4.01.03 Program Perekonomian Dan Pembangunan	Sekretariat Daerah
					4.02.01 Program Penunjang Urusan Pemerintahan Daerah Kabupaten/Kota	Sekretariat DPRD
					4.02.02 Program Dukungan Pelaksanaan Tugas Dan Fungsi DPRD	Sekretariat DPRD
					5.01.01 Program Penunjang Urusan Pemerintahan Daerah Kabupaten/Kota	Badan Perencanaan Pembangunan Daerah
					5.01.02 Program Perencanaan, Pengendalian Dan Evaluasi Pembangunan Daerah	Badan Perencanaan Pembangunan Daerah
					5.01.03 Program Koordinasi Dan Sinkronisasi Perencanaan Pembangunan Daerah	Badan Perencanaan Pembangunan Daerah



Prioritas Pembangunan Nasional		Prioritas Pembangunan Provinsi		Prioritas Pembangunan Kabupaten	Program	PD Pelaksana
					5.05.02 Program Penelitian Dan Pengembangan Daerah	Badan Perencanaan Pembangunan Daerah
					5.02.01 Program Penunjang Urusan Pemerintahan Daerah Kabupaten/Kota	Badan Pengelolaan Keuangan dan Aset Daerah
					5.02.02 Program Pengelolaan Keuangan Daerah	Badan Pengelolaan Keuangan dan Aset Daerah
					5.02.03 Program Pengelolaan Barang Milik Daerah	Badan Pengelolaan Keuangan dan Aset Daerah
					5.02.01 Program Penunjang Urusan Pemerintahan Daerah Kabupaten/Kota	Badan Pelayanan Pajak Daerah
					5.02.04 Program Pengelolaan Pendapatan Daerah	Badan Pelayanan Pajak Daerah
					6.01.01 Program Penunjang Urusan Pemerintahan Daerah Kabupaten/Kota	Inspektorat
					6.01.02 Program Penyelenggaraan Pengawasan	Inspektorat



RKPD

Kabupaten Sidoarjo
Tahun 2023

Prioritas Pembangunan Nasional		Prioritas Pembangunan Provinsi		Prioritas Pembangunan Kabupaten	Program	PD Pelaksana
					6.01.03 Program Perumusan Kebijakan, Pendampingan dan Asistensi	Inspektorat



BAB V

RENCANA KERJA DAN PENDANAAN DAERAH

Pada bagian ini disajikan program, kegiatan dan sub kegiatan seluruh Perangkat Daerah beserta rencana aggarannya tahun 2023. Guna mengetahui sebaran Program, Kegiatan dan Sub Kegiatan setiap Perangkat Daerah beserta kebijakan alokasi anggaran, maka data tersebut disajikan pada tabel 5.1. Tabel ini dimaksudkan untuk mengetahui proporsi dan kontribusi setiap Perangkat Daerah berdasarkan urusan yang diampu dalam mendukung pencapaian target di tahun berkenaan dalam rangka mendukung Rencana Pembangunan Jangka Menengah (RPJMD) Kabupaten Sidoarjo tahun 2021-2026. Program sebagaimana dimaksud telah mempedomani Peraturan Menteri Dalam Negeri Nomor 90 Tahun 2019 tentang Klasifikasi, Kodefikasi, dan Nomenklatur Perencanaan Pembangunan dan Keuangan Daerah.

Sedangkan dalam tabel 5.2, akan disajikan seluruh program, kegiatan dan Sub Kegiatan masing-masing Perangkat Daerah disertai pagu indikatif Rencana Kerja Perangkat Daerah Tahun 2023. Rencana program dan kegiatan prioritas tahun 2023 menjadi pijakan dalam penyusunan APBD Kabupaten Sidoarjo Tahun 2023. Secara detil rincian program sebagaimana dimaksud akan disajikan pada tabel 5.2.

Tabel 5.1 Rekapitulasi Program, Kegiatan dan Sub Kegiatan Perangkat Daerah Tahun 2023

Kode	Perangkat Daerah	Bidang	Program	Kegiatan	Sub Kegiatan	Nilai
1.01.2.22.0.00.01.0000	Dinas Pendidikan dan Kebudayaan	2	5	16	81	1.191.960.176.988
1.02.0.00.0.00.01.0000	Dinas Kesehatan	1	5	25	101	686.591.868.735
1.02.0.00.0.00.01.0001	RSUD	1	1	1	1	713.682.876.582
1.02.0.00.0.00.01.0031	RSUD Sidoarjo Barat	1	3	6	14	191.969.773.201
1.03.0.00.0.00.01.0000	Dinas Pekerjaan Umum Bina Marga dan Sumber Daya Air	1	4	10	42	1.212.517.973.067
1.04.1.03.2.10.01.0000	Dinas Perumahan, Permukiman, Cipta Karya dan Tata Ruang	3	14	30	121	264.730.436.983
1.05.0.00.0.00.01.0000	Satuan Polisi Pamong Praja	1	2	11	34	35.525.222.003
1.05.0.00.0.00.02.0000	Badan Penanggulangan Bencana Daerah	1	3	16	61	120.159.898.459
1.06.0.00.0.00.01.0000	Dinas Sosial	1	6	16	113	217.583.060.244
2.07.3.32.0.00.01.0000	Dinas Tenaga Kerja	2	6	19	53	31.261.423.345
2.08.2.14.0.00.01.0000	Dinas Pemberdayaan Perempuan, Perlindungan Anak dan Keluarga Berencana	2	8	24	76	26.897.557.982
2.09.3.27.0.00.01.0000	Dinas Pangan dan Pertanian	2	11	25	59	96.107.331.316
2.11.1.03.0.00.01.0000	Dinas Lingkungan Hidup dan Kebersihan	1	9	15	44	122.216.396.732
2.12.0.00.0.00.01.0000	Dinas Kependudukan dan Catatan Sipil	1	5	15	36	17.293.658.364
2.13.0.00.0.00.01.0000	Dinas Pemberdayaan Masyarakat Dan Desa	1	5	11	79	27.225.164.564

Kode	Perangkat Daerah	Bidang	Program	Kegiatan	Sub Kegiatan	Nilai
2.15.0.00.0.00.01.0000	Dinas Perhubungan	1	4	18	41	175.736.819.272
2.16.2.20.2.21.01.0000	Dinas Komunikasi dan Informatika	3	5	13	65	40.180.753.124
2.17.0.00.0.00.01.0000	Dinas Koperasi dan Usaha Mikro	1	8	16	43	41.492.986.146
2.18.0.00.0.00.01.0000	Dinas Penanaman Modal dan Pelayanan Terpadu Satu Pintu	1	6	13	41	18.293.527.680
2.19.3.26.0.00.01.0000	Dinas Kepemudaan, Olahraga dan Pariwisata	2	8	26	135	165.764.417.037
2.23.2.24.0.00.01.0000	Dinas Perpustakaan dan Kearsipan	2	6	22	90	48.441.220.326
3.25.0.00.0.00.01.0000	Dinas Perikanan	1	5	18	55	110.554.401.950
3.30.3.31.0.00.01.0000	Dinas Perindustrian dan Perdagangan	2	8	17	53	57.250.780.203
4.01.0.00.0.00.01.0000	Sekretariat Daerah	1	3	20	73	142.871.293.723
4.02.0.00.0.00.01.0000	Sekretariat DPRD	1	2	17	65	112.398.080.499
5.01.5.05.0.00.01.0000	Badan Perencanaan Pembangunan Daerah	2	4	14	64	19.707.463.464
5.02.0.00.0.00.01.0000	Badan Pengelolaan Keuangan dan Aset Daerah	1	3	12	32	844.280.269.224
5.02.0.00.0.00.03.0000	Badan Pelayanan Pajak Daerah	1	2	8	32	53.611.941.361
5.03.5.04.0.00.01.0000	Badan Kepegawaian Daerah	2	3	12	37	29.163.324.385
6.01.0.00.0.00.01.0000	Inspektorat	1	2	9	33	26.147.936.437
7.01.0.00.0.00.01.0000	Kecamatan Sidoarjo	1	6	15	49	43.637.652.135
7.01.0.00.0.00.02.0000	Kecamatan Candi	1	5	12	30	6.863.321.864
7.01.0.00.0.00.03.0000	Kecamatan Buduran	1	5	15	37	6.747.356.385

Kode	Perangkat Daerah	Bidang	Program	Kegiatan	Sub Kegiatan	Nilai
7.01.0.00.0.00.04.0000	Kecamatan Wonoayu	1	5	12	33	7.343.574.285
7.01.0.00.0.00.05.0000	Kecamatan Krian	1	6	14	36	13.138.549.002
7.01.0.00.0.00.06.0000	Kecamatan Porong	1	6	15	39	14.518.726.751
7.01.0.00.0.00.07.0000	Kecamatan Krembung	1	5	13	36	7.527.261.057
7.01.0.00.0.00.08.0000	Kecamatan Jabon	1	5	14	32	6.929.115.598
7.01.0.00.0.00.09.0000	Kecamatan Balongbendo	1	5	13	32	7.092.300.335
7.01.0.00.0.00.10.0000	Kecamatan Tarik	1	5	13	31	6.891.343.663
7.01.0.00.0.00.11.0000	Kecamatan Taman	1	6	15	41	68.955.200.557
7.01.0.00.0.00.12.0000	Kecamatan Waru	1	5	14	38	8.974.625.874
7.01.0.00.0.00.13.0000	Kecamatan Gedangan	1	5	15	41	10.616.559.898
7.01.0.00.0.00.14.0000	Kecamatan Sedati	1	5	13	31	6.850.718.382
7.01.0.00.0.00.15.0000	Kecamatan Tanggulangin	1	5	12	26	8.071.748.068
7.01.0.00.0.00.16.0000	Kecamatan Tulangan	1	5	13	33	6.670.768.938
7.01.0.00.0.00.17.0000	Kecamatan Prambon	1	5	14	31	6.935.933.042
7.01.0.00.0.00.18.0000	Kecamatan Sukodono	1	5	14	32	7.595.603.434
8.01.0.00.0.00.01.0000	Badan Kesatuan Bangsa dan Politik	1	6	12	50	337.444.914.505
	TOTAL	62	256	733	2.452	7.424.423.307.169



Berdasarkan data di atas diketahui bahwa jumlah keseluruhan program yang diampu oleh 49 Perangkat Daerah sebesar 256 Program, 733 Kegiatan dan 2.452 Sub Kegiatan. Jumlah akumulasi Pagu Indikatif seluruh perangkat daerah sesuai dengan data input Sistem Informasi Pembangunan Daerah (SIPD) sebesar **Rp. 7.424.423.307.169,-** tahap selanjutnya akan dilakukan penyesuaian dalam pembahasan Kebijakan Umum APBD dan Prioritas dan Plafon Anggaran Sementara (KUA-PPAS) sesuai dengan kapasitas keuangan daerah.

Tabel 5.2 Rincian Program, Kegiatan Perangkat Daerah

(data terlampir dalam Renja Perangkat Daerah)

**Penetapan Rencana Kerja Pemerintah Daerah (RKPD)
Kabupaten Sidoarjo
Tahun 2023**

Kode	Urusan/ Bidang Urusan/ Program/ Kegiatan/ Sub Kegiatan	Indikator Program/ Kegiatan/ Sub Kegiatan	Target Akhir Periode RPJMD	Realisasi Capaian RKPD Tahun 2021	Prakiraan Capaian Target RKPD Tahun 2022	Capaian Kinerja dan Kerangka Pendanaan						Kelompok Sasaran	Prakiraan Maju Rencana Tahun 2024		Perangkat Daerah Penanggung Jawab
						Target 2023	Pagu Indikatif	Lokasi	Sumber Dana	Prioritas			Target	Pagu Indikatif	
										Nasional	Daerah				
1	URUSAN PEMERINTAHAN WAJIB YANG BERKAITAN DENGAN PELAYANAN DASAR														
1 01	URUSAN PEMERINTAHAN BIDANG PENDIDIKAN										1,187,501,233,688		1,870,914,497,837		
1 01 01	PROGRAM PENUNJANG URUSAN PEMERINTAHAN DAERAH KABUPATEN/KOTA	Tingkat Kepuasan aparatur perangkat daerah terhadap pelayanan kesekretariatan	persen		persen	100 persen	569,128,230,234						100 persen	15,670,880,091	
1 01 01 2.01	Perencanaan, Penganggaran, dan Evaluasi Kinerja Perangkat Daerah	jumlah rekomendasi hasil evaluasi kinerja yang ditindaklanjuti Jumlah tahapan perencanaan yang dilaksanakan	rekomendasi tahapan		rekomendasi tahapan	10 rekomendasi 5 tahapan	263,994,250						10 rekomendasi 5 tahapan	73,886,054	
1 01 01 2.01 01	Penyusunan Dokumen Perencanaan Perangkat Daerah	Jumlah Dokumen Perencanaan Perangkat Daerah				8 Dokumen	263,994,250	Kab. Sidoarjo, Semua Kecamatan, Semua Kelurahan	PENDAPATAN ASLI DAERAH (PAD)	Meningkatkan Sumber Daya Manusia Yang Berkualitas Dan Berdaya Saing	6. Pemantapan pembangunan SDM yang berkualitas, berkarakter dan berdayasaing	Aparatur Sipil Negara (ASN)	8 Dokumen	73,886,054	Dinas Pendidikan dan Kebudayaan
1 01 01 2.02	Administrasi Keuangan Perangkat Daerah	Persentase realisasi anggaran PD	persen		persen	88.35 persen	563,341,430,831						88.35 persen	771,445,701	
1 01 01 2.02 01	Penyediaan Gaji dan Tunjangan ASN	Jumlah Orang yang Menerima Gaji dan Tunjangan ASN				5658 Orang/bulan	563,341,430,831	Kab. Sidoarjo, Semua Kecamatan, Semua Kelurahan	PENDAPATAN ASLI DAERAH (PAD) Dana Transfer Umum- Dana Alokasi Umum DAK Non Fisik-TPG PNSD DAK Non Fisik-Tamsil Guru PNSD	Meningkatkan Sumber Daya Manusia Yang Berkualitas Dan Berdaya Saing	6. Pemantapan pembangunan SDM yang berkualitas, berkarakter dan berdayasaing	Aparatur Sipil Negara (ASN)	5658 Orang/bulan	771,445,701	Dinas Pendidikan dan Kebudayaan
1 01 01 2.05	Administrasi Kepegawaian Perangkat Daerah	Persentase realisasi anggaran PD	persen		persen	88.35 persen	140,142,500						88.35 persen	0	
1 01 01 2.05 02	Pengadaan Pakaian Dinas beserta Atribut Kelengkapannya	Jumlah Paket Pakaian Dinas beserta Atribut Kelengkapan				1 Paket	11,000,000	Kab. Sidoarjo, Semua Kecamatan, Semua Kelurahan	PENDAPATAN ASLI DAERAH (PAD)		6. Pemantapan pembangunan SDM yang berkualitas, berkarakter dan berdayasaing	Aparatur Sipil Negara (ASN)	1 Paket	0	Dinas Pendidikan dan Kebudayaan
1 01 01 2.05 10	Sosialisasi Peraturan Perundang-Undangan	Jumlah Orang yang Mengikuti Sosialisasi Peraturan Perundang-Undangan				125 Orang	13,362,500	Kab. Sidoarjo, Semua Kecamatan, Semua Kelurahan	PENDAPATAN ASLI DAERAH (PAD)		6. Pemantapan pembangunan SDM yang berkualitas, berkarakter dan berdayasaing	Aparatur Sipil Negara (ASN)	125 Orang	0	Dinas Pendidikan dan Kebudayaan
1 01 01 2.05 11	Bimbingan Teknis Implementasi Peraturan Perundang-Undangan	Jumlah Orang yang Mengikuti Bimbingan Teknis Implementasi Peraturan Perundang-Undangan				522 Orang	115,780,000	Kab. Sidoarjo, Semua Kecamatan, Semua Kelurahan	PENDAPATAN ASLI DAERAH (PAD)		6. Pemantapan pembangunan SDM yang berkualitas, berkarakter dan berdayasaing	Aparatur Sipil Negara (ASN)	522 Orang	0	Dinas Pendidikan dan Kebudayaan

**Penetapan Rencana Kerja Pemerintah Daerah (RKPD)
Kabupaten Sidoarjo
Tahun 2023**

Kode	Urusan/ Bidang Urusan/ Program/ Kegiatan/ Sub Kegiatan	Indikator Program/ Kegiatan/ Sub Kegiatan	Target Akhir Periode RPJMD	Realisasi Capaian RKPD Tahun 2021	Prakiraan Capaian Target RKPD Tahun 2022	Capaian Kinerja dan Kerangka Pendanaan						Kelompok Sasaran	Prakiraan Maju Rencana Tahun 2024		Perangkat Daerah Penanggung Jawab
						Target 2023	Pagu Indikatif	Lokasi	Sumber Dana	Prioritas			Target	Pagu Indikatif	
										Nasional	Daerah				
1.01.01.2.06.09	Penyelenggaraan Rapat Koordinasi dan Konsultasi SKPD	Jumlah Laporan Penyelenggaraan Rapat Koordinasi dan Konsultasi SKPD				1 Laporan	502,000,000	Kab. Sidoarjo, Semua Kecamatan, Semua Kelurahan	PENDAPATAN ASLI DAERAH (PAD)	Meningkatkan Sumber Daya Manusia Yang Berkualitas Dan Berdaya Saing	6. Pemantapan pembangunan SDM yang berkualitas, berkarakter dan berdayasaing	Aparatur Sipil Negara (ASN)	1 Laporan	0	Dinas Pendidikan dan Kebudayaan
1.01.01.2.07	Pengadaan Barang Milik Daerah Penunjang Urusan Pemerintah Daerah	jenis BMD yang diadakan Jumlah BMD yang diadakan	jenis Unit		jenis Unit	6 jenis 12 Unit	210,555,000						6 jenis 12 Unit	394,729,443	
1.01.01.2.07.06	Pengadaan Peralatan dan Mesin Lainnya	Jumlah Unit Peralatan dan Mesin Lainnya yang Disediakan				12 Unit	210,555,000	Kab. Sidoarjo, Semua Kecamatan, Semua Kelurahan	PENDAPATAN ASLI DAERAH (PAD)		6. Pemantapan pembangunan SDM yang berkualitas, berkarakter dan berdayasaing	Aparatur Sipil Negara (ASN)	12 Unit	394,729,443	Dinas Pendidikan dan Kebudayaan
1.01.01.2.08	Penyediaan Jasa Penunjang Urusan Pemerintahan Daerah	Persentase terpenuhinya jasa penunjang perkantoran	Persen		Persen	98 Persen	2,799,707,200						98 Persen	7,082,064,056	
1.01.01.2.08.02	Penyediaan Jasa Komunikasi, Sumber Daya Air dan Listrik	Jumlah Laporan Penyediaan Jasa Komunikasi, Sumber Daya Air dan Listrik yang Disediakan				12 Laporan	721,500,000	Kab. Sidoarjo, Semua Kecamatan, Semua Kelurahan	PENDAPATAN ASLI DAERAH (PAD)		6. Pemantapan pembangunan SDM yang berkualitas, berkarakter dan berdayasaing	Aparatur Sipil Negara (ASN)	12 Laporan	3,541,032,028	Dinas Pendidikan dan Kebudayaan
1.01.01.2.08.04	Penyediaan Jasa Pelayanan Umum Kantor	Jumlah Laporan Penyediaan Jasa Pelayanan Umum Kantor yang Disediakan				100 Laporan	2,078,207,200	Kab. Sidoarjo, Semua Kecamatan, Semua Kelurahan	PENDAPATAN ASLI DAERAH (PAD)		6. Pemantapan pembangunan SDM yang berkualitas, berkarakter dan berdayasaing	Aparatur Sipil Negara (ASN)	100 Laporan	3,541,032,028	Dinas Pendidikan dan Kebudayaan
1.01.01.2.09	Pemeliharaan Barang Milik Daerah Penunjang Urusan Pemerintahan Daerah	Jumlah barang milik daerah penunjang urusan pemerintahan daerah yang dilakukan pemeliharaan	unit		unit	14 unit	949,684,912						14 unit	2,896,209,082	
1.01.01.2.09.02	Penyediaan Jasa Pemeliharaan, Biaya Pemeliharaan, Pajak dan Perizinan Kendaraan Dinas Operasional atau Lapangan	Jumlah Kendaraan Dinas Operasional atau Lapangan yang Dipelihara dan Dibayarkan Pajak dan Perizinannya				12 Unit	276,000,000	Kab. Sidoarjo, Semua Kecamatan, Semua Kelurahan	PENDAPATAN ASLI DAERAH (PAD)		6. Pemantapan pembangunan SDM yang berkualitas, berkarakter dan berdayasaing	Aparatur Sipil Negara (ASN)	12 Unit	888,473,886	Dinas Pendidikan dan Kebudayaan
1.01.01.2.09.06	Pemeliharaan Peralatan dan Mesin Lainnya	Jumlah Peralatan dan Mesin Lainnya yang Dipelihara				100 Unit	268,970,912	Kab. Sidoarjo, Semua Kecamatan, Semua Kelurahan	PENDAPATAN ASLI DAERAH (PAD)		5. Pengembangan Usaha Mikro, Koperasi dan Industri Kreatif melalui dukungan ekonomi digital	Aparatur Sipil Negara (ASN)	100 Unit	215,332,909	Dinas Pendidikan dan Kebudayaan

**Penetapan Rencana Kerja Pemerintah Daerah (RKPD)
Kabupaten Sidoarjo
Tahun 2023**

Kode	Urusan/ Bidang Urusan/ Program/ Kegiatan/ Sub Kegiatan	Indikator Program/ Kegiatan/ Sub Kegiatan	Target Akhir Periode RPJMD	Realisasi Capaian RKPD Tahun 2021	Prakiraan Capaian Target RKPD Tahun 2022	Capaian Kinerja dan Kerangka Pendanaan						Kelompok Sasaran	Prakiraan Maju Rencana Tahun 2024		Perangkat Daerah Penanggung Jawab
						Target 2023	Pagu Indikatif	Lokasi	Sumber Dana	Prioritas			Target	Pagu Indikatif	
										Nasional	Daerah				
1.01.01.2.09.09	Pemeliharaan/Rehabilitasi Gedung Kantor dan Bangunan Lainnya	Jumlah Gedung Kantor dan Bangunan Lainnya yang Dipelihara/Direhabilitasi				1 Unit	150,000,000	Kab. Sidoarjo, Semua Kecamatan, Semua Kelurahan	PENDAPATAN ASLI DAERAH (PAD)		6. Pemantapan pembangunan SDM yang berkualitas, berkarakter dan berdayasaing	Aparatur Sipil Negara (ASN)	1 Unit	888,473,886	Dinas Pendidikan dan Kebudayaan
1.01.01.2.09.10	Pemeliharaan/Rehabilitasi Sarana dan Prasarana Gedung Kantor atau Bangunan Lainnya	Jumlah Sarana dan Prasarana Gedung Kantor atau Bangunan Lainnya yang Dipelihara/Direhabilitasi				1 Unit	254,714,000	Kab. Sidoarjo, Semua Kecamatan, Semua Kelurahan	PENDAPATAN ASLI DAERAH (PAD)		6. Pemantapan pembangunan SDM yang berkualitas, berkarakter dan berdayasaing	Aparatur Sipil Negara (ASN)	1 Unit	888,473,886	Dinas Pendidikan dan Kebudayaan

**Penetapan Rencana Kerja Pemerintah Daerah (RKPD)
Kabupaten Sidoarjo
Tahun 2023**

Kode	Urusan/ Bidang Urusan/ Program/ Kegiatan/ Sub Kegiatan	Indikator Program/ Kegiatan/ Sub Kegiatan	Target Akhir Periode RPJMD	Realisasi Capaian RKPD Tahun 2021	Prakiraan Capaian Target RKPD Tahun 2022	Capaian Kinerja dan Kerangka Pendanaan						Kelompok Sasaran	Prakiraan Maju Rencana Tahun 2024		Perangkat Daerah Penanggung Jawab
						Target 2023	Pagu Indikatif	Lokasi	Sumber Dana	Prioritas			Target	Pagu Indikatif	
										Nasional	Daerah				
1.01.02.2.01	Pengelolaan Pendidikan Sekolah Dasar	Persentase SD yang memiliki lingkungan kondusif dalam pembangunan karakter. Persentase siswa dengan Nilai AKM Literasi Sekolah Persentase siswa dengan Nilai AKM Numerasi Sekolah Persentase SMP yang memiliki lingkungan kondusif dalam pembangunan karakter Persentase SMP yang memiliki nilai kinerja sekolah (scorecard) minimal 75 (kategori sangat tinggi) Persentase SMP yg update data pokok pendidikan Persentase tenaga pendidik yang bersertifikat	persen persen persen persen persen persen		persen persen persen persen persen persen	99.25 persen 60.7 persen 29.1 persen 37.5 persen 10.5 persen 100 persen 61.5 persen	336,809,354,590						99.25 persen 60.7 persen 29.1 persen 37.5 persen 10.5 persen 100 persen 61.5 persen	662,384,174,083	
1.01.02.2.01.02	Penambahan Ruang Kelas Baru	Jumlah Ruang Kelas Baru yang Bertambah				91 Ruang	45,871,294,130	Kab. Sidoarjo, Semua Kecamatan, Semua Kelurahan	PENDAPATAN ASLI DAERAH (PAD)		6. Pemantapan pembangunan SDM yang berkualitas, berkarakter dan berdayasaing	Sekolah Menengah Pertama (SMP) dan Lembaga	91 Ruang	153,623,673,564	Dinas Pendidikan dan Kebudayaan
1.01.02.2.01.06	Pembangunan Sarana, Prasarana dan Utilitas Sekolah	Jumlah Sarana, Prasarana dan Utilitas Sekolah yang Telah Dibangun				5 Unit	6,187,009,230	Kab. Sidoarjo, Semua Kecamatan, Semua Kelurahan	PENDAPATAN ASLI DAERAH (PAD)		6. Pemantapan pembangunan SDM yang berkualitas, berkarakter dan berdayasaing	Sekolah Menengah Pertama (SMP) dan Lembaga	5 Unit	0	Dinas Pendidikan dan Kebudayaan
1.01.02.2.01.08	Rehabilitasi Sedang/Berat Ruang Kelas	Jumlah Ruang Kelas yang Direhabilitasi Sedang/Berat				153 Ruang	79,192,933,890	Kab. Sidoarjo, Semua Kecamatan, Semua Kelurahan	PENDAPATAN ASLI DAERAH (PAD)		6. Pemantapan pembangunan SDM yang berkualitas, berkarakter dan berdayasaing	Sekolah Menengah Pertama (SMP) dan Lembaga	153 Ruang	0	Dinas Pendidikan dan Kebudayaan
1.01.02.2.01.21	Penyediaan Biaya Personil Peserta Didik Sekolah Dasar	Jumlah Peserta Didik Sekolah Menengah Atas yang Menerima Biaya Personil Peserta Didik				500 Peserta Didik	1,296,000,000	Kab. Sidoarjo, Semua Kecamatan, Semua Kelurahan	PENDAPATAN ASLI DAERAH (PAD)		6. Pemantapan pembangunan SDM yang berkualitas, berkarakter dan berdayasaing	Sekolah Menengah Pertama (SMP) dan Lembaga	500 Peserta Didik	1,667,380,000	Dinas Pendidikan dan Kebudayaan

**Penetapan Rencana Kerja Pemerintah Daerah (RKPD)
Kabupaten Sidoarjo
Tahun 2023**

Kode	Urusan/ Bidang Urusan/ Program/ Kegiatan/ Sub Kegiatan	Indikator Program/ Kegiatan/ Sub Kegiatan	Target Akhir Periode RPJMD	Realisasi Capaian RKPD Tahun 2021	Prakiraan Capaian Target RKPD Tahun 2022	Capaian Kinerja dan Kerangka Pendanaan						Kelompok Sasaran	Prakiraan Maju Rencana Tahun 2024		Perangkat Daerah Penanggung Jawab
						Target 2023	Pagu Indikatif	Lokasi	Sumber Dana	Prioritas			Target	Pagu Indikatif	
										Nasional	Daerah				
1.01.02.2.01.23	Penyelenggaraan Proses Belajar dan Ujian bagi Peserta Didik	Jumlah Satuan Pendidikan yang Menyelenggarakan Proses Belajar dan Ujian				17490 Satuan Pendidikan	293,225,000	Kab. Sidoarjo, Semua Kecamatan, Semua Kelurahan	PENDAPATAN ASLI DAERAH (PAD)		6. Pemantapan pembangunan SDM yang berkualitas, berkarakter dan berdayasaing	Sekolah Menengah Pertama (SMP) dan Lembaga	17490 Satuan Pendidikan	195,138,854	Dinas Pendidikan dan Kebudayaan
1.01.02.2.01.24	Penyiapan dan Tindak Lanjut Evaluasi Satuan Pendidikan Dasar	Jumlah Satuan Pendidikan Dasar yang Siap Dievaluasi dan Melaksanakan Rekomendasi				583 Satuan Pendidikan	381,337,500	Kab. Sidoarjo, Semua Kecamatan, Semua Kelurahan	PENDAPATAN ASLI DAERAH (PAD)		6. Pemantapan pembangunan SDM yang berkualitas, berkarakter dan berdayasaing	Sekolah Menengah Pertama (SMP) dan Lembaga	583 Satuan Pendidikan	4,550,084,824	Dinas Pendidikan dan Kebudayaan
1.01.02.2.01.25	Pembinaan Minat, Bakat dan Kreativitas Siswa	Jumlah Siswa yang Mengikuti Ajang Kompetisi/Lomba Akademik dan Non Akademik				134 Peserta Didik	886,485,000	Kab. Sidoarjo, Semua Kecamatan, Semua Kelurahan	PENDAPATAN ASLI DAERAH (PAD)		6. Pemantapan pembangunan SDM yang berkualitas, berkarakter dan berdayasaing	Sekolah Menengah Pertama (SMP) dan Lembaga	134 Peserta Didik	905,097,599	Dinas Pendidikan dan Kebudayaan
1.01.02.2.01.26	Penyediaan Pendidik dan Tenaga Kependidikan bagi Satuan Pendidikan Sekolah Dasar	Jumlah Pendidik dan Tenaga Kependidikan yang Tersedia pada Satuan Pendidikan Sekolah Dasar				6133 Orang	110,766,530,800	Kab. Sidoarjo, Semua Kecamatan, Semua Kelurahan	PENDAPATAN ASLI DAERAH (PAD)		6. Pemantapan pembangunan SDM yang berkualitas, berkarakter dan berdayasaing	Sekolah Menengah Pertama (SMP) dan Lembaga	6133 Orang	125,350,274,290	Dinas Pendidikan dan Kebudayaan
1.01.02.2.01.27	Pengembangan Karir Pendidik dan Tenaga Kependidikan pada Satuan Pendidikan Sekolah Dasar	Jumlah Pendidik dan Tenaga Kependidikan yang Mendapatkan Fasilitas Kenaikan Pangkat/Golongan, Pemberian Promosi, Peningkatan Kompetensi dan Kualifikasi				1200 Orang	12,020,097,600	Kab. Sidoarjo, Semua Kecamatan, Semua Kelurahan	PENDAPATAN ASLI DAERAH (PAD)		6. Pemantapan pembangunan SDM yang berkualitas, berkarakter dan berdayasaing 6. Pemantapan pembangunan SDM yang berkualitas, berkarakter dan berdayasaing	Sekolah Menengah Pertama (SMP) dan Lembaga	1200 Orang	6,182,390,837	Dinas Pendidikan dan Kebudayaan
1.01.02.2.01.28	Pembinaan Kelembagaan dan Manajemen Sekolah	Jumlah Sekolah Menengah Dasar yang Dilaksanakan Pembinaan Kelembagaan dan manajemen sekolah				583 Satuan Pendidikan	324,110,000	Kab. Sidoarjo, Semua Kecamatan, Semua Kelurahan	PENDAPATAN ASLI DAERAH (PAD)		6. Pemantapan pembangunan SDM yang berkualitas, berkarakter dan berdayasaing	Sekolah Menengah Pertama (SMP) dan Lembaga	583 Satuan Pendidikan	3,669,291,207	Dinas Pendidikan dan Kebudayaan
1.01.02.2.01.29	Pengelolaan Dana BOS Sekolah Dasar	Jumlah Sekolah Dasar yang Mengelola Dana BOS				583 Satuan Pendidikan	79,224,020,040	Kab. Sidoarjo, Semua Kecamatan, Semua Kelurahan	PENDAPATAN ASLI DAERAH (PAD) DAK Non Fisik-BOS Reguler DAK Non Fisik-BOS Kinerja		6. Pemantapan pembangunan SDM yang berkualitas, berkarakter dan berdayasaing	Sekolah Menengah Pertama (SMP) dan Lembaga	583 Satuan Pendidikan	183,120,421,454	Dinas Pendidikan dan Kebudayaan
1.01.02.2.01.30	Peningkatan Kapasitas Pengelolaan Dana BOS Sekolah Dasar	Jumlah Tenaga Pengelola yang Meningkatkan Kapasitasnya dalam Pengelolaan Dana BOS Sekolah Dasar				583 Orang	366,311,400	Kab. Sidoarjo, Semua Kecamatan, Semua Kelurahan	PENDAPATAN ASLI DAERAH (PAD)		6. Pemantapan pembangunan SDM yang berkualitas, berkarakter dan berdayasaing	Sekolah Menengah Pertama (SMP) dan Lembaga	583 Orang	183,120,421,454	Dinas Pendidikan dan Kebudayaan

**Penetapan Rencana Kerja Pemerintah Daerah (RKPD)
Kabupaten Sidoarjo
Tahun 2023**

Kode					Urusan/ Bidang Urusan/ Program/ Kegiatan/ Sub Kegiatan	Indikator Program/ Kegiatan/ Sub Kegiatan	Target Akhir Periode RPJMD	Realisasi Capaian RKPD Tahun 2021	Prakiraan Capaian Target RKPD Tahun 2022	Capaian Kinerja dan Kerangka Pendanaan					Kelompok Sasaran	Prakiraan Maju Rencana Tahun 2024		Perangkat Daerah Penanggung Jawab	
										Target 2023	Pagu Indikatif	Lokasi	Sumber Dana	Prioritas		Target	Pagu Indikatif		
														Nasional					Daerah
1	01	02	2.02		Pengelolaan Pendidikan Sekolah Menengah Pertama	APK SMP sederajat Persentase SMP yang telah terakreditasi A	persen persen		persen persen	99.25 persen 67.25 persen	173,152,816,960					99.25 persen 67.25 persen	945,436,328,805		
1	01	02	2.02	01	Pembangunan Unit Sekolah Baru (USB)	Jumlah Sekolah Baru yang Telah Dibangun				2 Unit	15,072,354,000	Kab. Sidoarjo, Semua Kecamatan, Semua Kelurahan	PENDAPATAN ASLI DAERAH (PAD)		6. Pemantapan pembangunan SDM yang berkualitas, berkarakter dan berdayasaing	Sekolah Menengah Pertama (SMP)	2 Unit	153,623,673,564	Dinas Pendidikan dan Kebudayaan
1	01	02	2.02	02	Penambahan Ruang Kelas Baru	Jumlah Ruang Kelas Baru yang Bertambah				0 Ruang	375,000,000	Semua Kab/Kota, Semua Kecamatan, Semua Kelurahan	PENDAPATAN ASLI DAERAH (PAD)		3. Penguatan tatakelola pemerintahan yang baik dengan pemanfaatan ICT	Sekolah Menengah Pertama (SMP)	0 Ruang	0	Dinas Pendidikan dan Kebudayaan
1	01	02	2.02	12	Pembangunan Sarana, Prasarana dan Utilitas Sekolah	Jumlah Sarana, Prasarana dan Utilitas Sekolah yang Telah Dibangun				15 Unit	1,297,117,600	Kab. Sidoarjo, Semua Kecamatan, Semua Kelurahan	PENDAPATAN ASLI DAERAH (PAD)		6. Pemantapan pembangunan SDM yang berkualitas, berkarakter dan berdayasaing	Sekolah Menengah Pertama (SMP)	15 Unit	153,623,673,564	Dinas Pendidikan dan Kebudayaan
1	01	02	2.02	13	Rehabilitasi Sedang/Berat Gedung Sekolah	Jumlah Gedung Sekolah yang Direhabilitasi Sedang/Berat				29 Unit	26,372,271,200	Kab. Sidoarjo, Semua Kecamatan, Semua Kelurahan	PENDAPATAN ASLI DAERAH (PAD)		6. Pemantapan pembangunan SDM yang berkualitas, berkarakter dan berdayasaing	Sekolah Menengah Pertama (SMP)	29 Unit	153,623,673,564	Dinas Pendidikan dan Kebudayaan
1	01	02	2.02	14	Rehabilitasi Sedang/Berat Ruang Kelas Sekolah	Jumlah Ruang kelas sekolah yang Telah Direhabilitasi Sedang/Berat				15 Ruang	11,754,104,400	Kab. Sidoarjo, Semua Kecamatan, Semua Kelurahan	PENDAPATAN ASLI DAERAH (PAD)		6. Pemantapan pembangunan SDM yang berkualitas, berkarakter dan berdayasaing	Sekolah Menengah Pertama (SMP)	15 Ruang	153,623,673,564	Dinas Pendidikan dan Kebudayaan
1	01	02	2.02	36	Penyelenggaraan Proses Belajar dan Ujian bagi Peserta Didik	Jumlah Peserta Didik yang Mengikuti Proses Belajar dan Ujian				7320 Peserta Didik	216,500,000	Kab. Sidoarjo, Semua Kecamatan, Semua Kelurahan	PENDAPATAN ASLI DAERAH (PAD)		6. Pemantapan pembangunan SDM yang berkualitas, berkarakter dan berdayasaing	Sekolah Menengah Pertama (SMP)	7320 Peserta Didik	153,623,673,564	Dinas Pendidikan dan Kebudayaan
1	01	02	2.02	37	Penyiapan dan Tindak Lanjut Evaluasi Satuan Pendidikan Sekolah Menengah Pertama	Jumlah Satuan Pendidikan Menengah Pertama yang Siap Dievaluasi dan Melaksanakan Rekomendasi				183 Satuan Pendidikan	692,637,500	Kab. Sidoarjo, Semua Kecamatan, Semua Kelurahan	PENDAPATAN ASLI DAERAH (PAD)		6. Pemantapan pembangunan SDM yang berkualitas, berkarakter dan berdayasaing	Sekolah Menengah Pertama (SMP)	183 Satuan Pendidikan	437,862,016	Dinas Pendidikan dan Kebudayaan
1	01	02	2.02	38	Pembinaan Minat, Bakat dan Kreativitas Siswa	Jumlah Siswa yang Mengikuti Ajang Kompetisi/Lomba Akademik dan Non Akademik				87 Peserta Didik	1,008,875,500	Kab. Sidoarjo, Semua Kecamatan, Semua Kelurahan	PENDAPATAN ASLI DAERAH (PAD)		6. Pemantapan pembangunan SDM yang berkualitas, berkarakter dan berdayasaing	Sekolah Menengah Pertama (SMP)	87 Peserta Didik	2,723,991,554	Dinas Pendidikan dan Kebudayaan

**Penetapan Rencana Kerja Pemerintah Daerah (RKPD)
Kabupaten Sidoarjo
Tahun 2023**

Kode	Urusan/ Bidang Urusan/ Program/ Kegiatan/ Sub Kegiatan	Indikator Program/ Kegiatan/ Sub Kegiatan	Target Akhir Periode RPJMD	Realisasi Capaian RKPD Tahun 2021	Prakiraan Capaian Target RKPD Tahun 2022	Capaian Kinerja dan Kerangka Pendanaan						Kelompok Sasaran	Prakiraan Maju Rencana Tahun 2024		Perangkat Daerah Penanggung Jawab
						Target 2023	Pagu Indikatif	Lokasi	Sumber Dana	Prioritas			Target	Pagu Indikatif	
										Nasional	Daerah				
1 01 02 2.03	Pengelolaan Pendidikan Anak Usia Dini (PAUD)	APK PAUD Persentase data pokok pendidikan anak usia dini akurat, terbarukan dan berkelanjutan Persentase guru dan tenaga kependidikan berkualifikasi minimal S1 Persentase PAUD yang telah terakreditasi Persentase tenaga pendidik yang bersertifikat	persen persen persen persen persen		persen persen persen persen persen	94.2 persen 94.28 persen 83 persen 45 persen 60 persen	43,860,361,200					94.2 persen 94.28 persen 83 persen 45 persen 60 persen	60,375,656,140		
1 01 02 2.03 01	Pembangunan Gedung/Ruang Kelas/Ruang Guru PAUD	Jumlah Gedung/Ruang Kelas/Ruang Guru PAUD yang Telah Dibangun				7 Unit	985,000,000	Kab. Sidoarjo, Semua Kecamatan, Semua Kelurahan	PENDAPATAN ASLI DAERAH (PAD)		6. Pemantapan pembangunan SDM yang berkualitas, berkarakter dan berdayasaing	Lembaga Sekolah Pendidikan Anak Usia Dini (PAUD)	7 Unit	0	Dinas Pendidikan dan Kebudayaan
1 01 02 2.03 02	Pembangunan Sarana, Prasarana dan Utilitas PAUD	Jumlah Sarana, Prasarana dan Utilitas PAUD yang Telah Dibangun				5 Unit	717,500,000	Kab. Sidoarjo, Semua Kecamatan, Semua Kelurahan	PENDAPATAN ASLI DAERAH (PAD)		6. Pemantapan pembangunan SDM yang berkualitas, berkarakter dan berdayasaing	Lembaga Sekolah Pendidikan Anak Usia Dini (PAUD)	5 Unit	0	Dinas Pendidikan dan Kebudayaan
1 01 02 2.03 03	Rehabilitasi Sedang/Berat Gedung/Ruang Kelas/Ruang Guru PAUD	Jumlah Gedung/Ruang Kelas/Ruang Guru PAUD yang Telah Direhabilitasi Sedang/Berat				1 Unit	2,147,000,000	Kab. Sidoarjo, Semua Kecamatan, Semua Kelurahan	Pajak Daerah	Meningkatkan Sumber Daya Manusia Yang Berkualitas Dan Berdaya Saing	6. Pemantapan pembangunan SDM yang berkualitas, berkarakter dan berdayasaing	Lembaga Sekolah Pendidikan Anak Usia Dini (PAUD)	1 Unit	0	Dinas Pendidikan dan Kebudayaan
1 01 02 2.03 14	Penyiapan dan Tindak Lanjut Evaluasi Satuan PAUD	Jumlah PAUD yang Siap Dievaluasi dan Melaksanakan Rekomendasi				600 Satuan Pendidikan	75,746,000	Kab. Sidoarjo, Semua Kecamatan, Semua Kelurahan	PENDAPATAN ASLI DAERAH (PAD)	Meningkatkan Sumber Daya Manusia Yang Berkualitas Dan Berdaya Saing	6. Pemantapan pembangunan SDM yang berkualitas, berkarakter dan berdayasaing	Lembaga Sekolah Pendidikan Anak Usia Dini (PAUD)	600 Satuan Pendidikan	117,167,967	Dinas Pendidikan dan Kebudayaan

**Penetapan Rencana Kerja Pemerintah Daerah (RKPD)
Kabupaten Sidoarjo
Tahun 2023**

Kode	Urusan/ Bidang Urusan/ Program/ Kegiatan/ Sub Kegiatan	Indikator Program/ Kegiatan/ Sub Kegiatan	Target Akhir Periode RPJMD	Realisasi Capaian RKPD Tahun 2021	Prakiraan Capaian Target RKPD Tahun 2022	Capaian Kinerja dan Kerangka Pendanaan						Kelompok Sasaran	Prakiraan Maju Rencana Tahun 2024		Perangkat Daerah Penanggung Jawab
						Target 2023	Pagu Indikatif	Lokasi	Sumber Dana	Prioritas			Target	Pagu Indikatif	
										Nasional	Daerah				
1 01 02 2.03 16	Pengembangan Karir Pendidik dan Tenaga Kependidikan pada Satuan Pendidikan PAUD	Jumlah Pendidik dan Tenaga Kependidikan yang Mendapatkan Fasilitas Kenaikan Pangkat/Golongan, Pemberian Promosi, Peningkatan Kompetensi dan Kualifikasi Jumlah Pendidik dan Tenaga Kependidikan yang Mendapatkan Fasilitas Kenaikan Pangkat/Golongan, Pemberian Promosi, Peningkatan Kompetensi dan Kualifikasi				0 Orang 1500 Orang	39,361,528,400	Kab. Sidoarjo, Semua Kecamatan, Semua Kelurahan	PENDAPATAN ASLI DAERAH (PAD)	Meningkatkan Sumber Daya Manusia Yang Berkualitas Dan Berdaya Saing	6. Pemantapan pembangunan SDM yang berkualitas, berkarakter dan berdayasaing	Lembaga Sekolah Pendidikan Anak Usia Dini (PAUD)	0 Orang 1500 Orang	3,181,416,492	Dinas Pendidikan dan Kebudayaan
1 01 02 2.03 17	Pembinaan Kelembagaan dan Manajemen PAUD	Jumlah PAUD yang Dilaksanakan Pembinaan Kelembagaan dan Manajemen				250 Satuan Pendidikan	141,586,800	Kab. Sidoarjo, Semua Kecamatan, Semua Kelurahan	PENDAPATAN ASLI DAERAH (PAD)	Meningkatkan Sumber Daya Manusia Yang Berkualitas Dan Berdaya Saing	6. Pemantapan pembangunan SDM yang berkualitas, berkarakter dan berdayasaing	Lembaga Sekolah Pendidikan Anak Usia Dini (PAUD)	250 Satuan Pendidikan	117,167,967	Dinas Pendidikan dan Kebudayaan
1 01 02 2.03 18	Pengelolaan Dana BOP PAUD	Jumlah PAUD yang Mengelola Dana BOP				1352 Satuan Pendidikan	432,000,000	Kab. Sidoarjo, Semua Kecamatan, Semua Kelurahan	PENDAPATAN ASLI DAERAH (PAD) DAK Non Fisik-BOP PAUD	Meningkatkan Sumber Daya Manusia Yang Berkualitas Dan Berdaya Saing	6. Pemantapan pembangunan SDM yang berkualitas, berkarakter dan berdayasaing	Lembaga Sekolah Pendidikan Anak Usia Dini (PAUD)	1352 Satuan Pendidikan	56,662,195,778	Dinas Pendidikan dan Kebudayaan
1 01 02 2.04	Pengelolaan Pendidikan Nonformal/Kesetaraan	Persentase Pendidikan Non Formal/Kesetaraan yang memenuhi standar	persen		persen	42 persen	64,550,470,704						42 persen	187,015,890,581	
1 01 02 2.04 01	Pembangunan Gedung/Ruang Kelas/Ruang Guru Nonformal/Kesetaraan	Jumlah Gedung/Ruang Kelas/Ruang Guru Nonformal/Kesetaraan yang Telah Dibangun				4 Unit	720,869,650	Kab. Sidoarjo, Semua Kecamatan, Semua Kelurahan	Pajak Daerah		6. Pemantapan pembangunan SDM yang berkualitas, berkarakter dan berdayasaing	Lembaga Non Formal	4 Unit	0	Dinas Pendidikan dan Kebudayaan
1 01 02 2.04 02	Pembangunan Sarana, Prasarana dan Utilitas Sekolah Nonformal/Kesetaraan	Jumlah Sarana, Prasarana dan Utilitas Sekolah Nonformal/Kesetaraan yang Telah Dibangun				5 Unit	1,116,552,695	Kab. Sidoarjo, Semua Kecamatan, Semua Kelurahan	PENDAPATAN ASLI DAERAH (PAD)		6. Pemantapan pembangunan SDM yang berkualitas, berkarakter dan berdayasaing	Lembaga Non Formal	5 Unit	0	Dinas Pendidikan dan Kebudayaan
1 01 02 2.04 05	Pemeliharaan Rutin Gedung/Ruang Kelas/Ruang Guru Pendidikan Nonformal/Kesetaraan	Jumlah Kelas/Ruang Guru Pendidikan Nonformal/Kesetaraan yang Dilaksanakan Pemeliharaan				1 Unit	154,000,000	Kab. Sidoarjo, Semua Kecamatan, Semua Kelurahan	PENDAPATAN ASLI DAERAH (PAD)		6. Pemantapan pembangunan SDM yang berkualitas, berkarakter dan berdayasaing	Lembaga Non Formal	1 Unit	0	Dinas Pendidikan dan Kebudayaan

**Penetapan Rencana Kerja Pemerintah Daerah (RKPD)
Kabupaten Sidoarjo
Tahun 2023**

Kode	Urusan/ Bidang Urusan/ Program/ Kegiatan/ Sub Kegiatan	Indikator Program/ Kegiatan/ Sub Kegiatan	Target Akhir Periode RPJMD	Realisasi Capaian RKPD Tahun 2021	Prakiraan Capaian Target RKPD Tahun 2022	Capaian Kinerja dan Kerangka Pendanaan						Kelompok Sasaran	Prakiraan Maju Rencana Tahun 2024		Perangkat Daerah Penanggung Jawab
						Target 2023	Pagu Indikatif	Lokasi	Sumber Dana	Prioritas			Target	Pagu Indikatif	
										Nasional	Daerah				
1.01.02.2.04.15	Pengembangan Karir Pendidik dan Tenaga Kependidikan pada Satuan Pendidikan Nonformal/Kesetaraan	Jumlah Pendidik dan Tenaga Kependidikan yang Mendapatkan Fasilitas Kenaikan Pangkat/Golongan, Pemberian Promosi, Peningkatan Kompetensi dan Kualifikasi				1000 Orang	55,061,460,900	Kab. Sidoarjo, Semua Kecamatan, Semua Kelurahan	PENDAPATAN ASLI DAERAH (PAD)		6. Pemantapan pembangunan SDM yang berkualitas, berkarakter dan berdayasaing	Lembaga Non Formal	1000 Orang	34,176,000,000	Dinas Pendidikan dan Kebudayaan
1.01.02.2.04.16	Pembinaan Kelembagaan dan Manajemen Sekolah Nonformal/Kesetaraan	Jumlah Sekolah Nonformal/Kesetaraan yang Dilaksanakan Pembinaan Kelembagaan dan Manajemen				1 Satuan Pendidikan	1,242,680,836	Kab. Sidoarjo, Semua Kecamatan, Semua Kelurahan	PENDAPATAN ASLI DAERAH (PAD)		6. Pemantapan pembangunan SDM yang berkualitas, berkarakter dan berdayasaing	Lembaga Non Formal	1 Satuan Pendidikan	5,760,781,725	Dinas Pendidikan dan Kebudayaan
1.01.02.2.04.18	Peningkatan Kapasitas Pengelolaan Dana BOP Sekolah Nonformal/Kesetaraan	Jumlah Tenaga yang Meningkatkan Kapasitasnya dalam Pengelolaan Dana BOP Sekolah Nonformal/Kesetaraan				35 Orang	1,500,000	Kab. Sidoarjo, Semua Kecamatan, Semua Kelurahan	PENDAPATAN ASLI DAERAH (PAD)		6. Pemantapan pembangunan SDM yang berkualitas, berkarakter dan berdayasaing	Lembaga Non Formal	35 Orang	0	Dinas Pendidikan dan Kebudayaan
2	URUSAN PEMERINTAHAN WAJIB YANG TIDAK BERKAITAN DENGAN PELAYANAN DASAR														
2.22	URUSAN PEMERINTAHAN BIDANG KEBUDAYAAN						4,458,943,300						2,006,743,536		
2.22.02	PROGRAM PENGEMBANGAN KEBUDAYAAN	Cakupan objek pemajuan kebudayaan yang dilestarikan Jumlah Penutur Muda Bahasa Daerah Prosentase guru mengikuti Uji Kemahiran Bahasa Indonesia	Persen Jumlah Persen		Persen Jumlah Persen	70 Persen 10 Jumlah 10 Persen	1,096,297,200						70 Persen 10 Jumlah 10 Persen	1,068,428,174	
2.22.02.2.01	Pengelolaan Kebudayaan yang Masyarakat Pelakunya dalam Daerah Kabupaten/Kota	Cakupan objek pemajuan kebudayaan yang dilestarikan	persen		persen	70 persen	373,829,000						70 persen	475,814,114	
2.22.02.2.01.01	Pelindungan, Pengembangan, Pemanfaatan Objek Pemajuan Kebudayaan	Jumlah Objek Pemajuan Kebudayaan yang Dilakukan Pelindungan, Pengembangan, Pemanfaatan				2 Objek	373,829,000	Kab. Sidoarjo, Semua Kecamatan, Semua Kelurahan	PENDAPATAN ASLI DAERAH (PAD)	Revolusi Mental dan Pembangunan Kebudayaan	6. Pemantapan pembangunan SDM yang berkualitas, berkarakter dan berdayasaing	Penutur Muda Bahasa Daerah	2 Objek	475,814,114	Dinas Pendidikan dan Kebudayaan
2.22.02.2.02	Pelestarian Kesenian Tradisional yang Masyarakat Pelakunya dalam Daerah Kabupaten/Kota	Persentase kelompok seni yang dibina	Persen		Persen	60 Persen	722,468,200						60 Persen	592,614,060	

**Penetapan Rencana Kerja Pemerintah Daerah (RKPD)
Kabupaten Sidoarjo
Tahun 2023**

Kode	Urusan/ Bidang Urusan/ Program/ Kegiatan/ Sub Kegiatan	Indikator Program/ Kegiatan/ Sub Kegiatan	Target Akhir Periode RPJMD	Realisasi Capaian RKPD Tahun 2021	Prakiraan Capaian Target RKPD Tahun 2022	Capaian Kinerja dan Kerangka Pendanaan						Kelompok Sasaran	Prakiraan Maju Rencana Tahun 2024		Perangkat Daerah Penanggung Jawab
						Target 2023	Pagu Indikatif	Lokasi	Sumber Dana	Prioritas			Target	Pagu Indikatif	
										Nasional	Daerah				
2 22 02 2.02 01	Pelindungan, Pengembangan, Pemanfaatan Objek Pemajuan Tradisi Budaya	Jumlah Objek Pemajuan Tradisi Budaya yang Dilakukan Pelindungan, Pengembangan dan Pemanfaatan				3 Objek	722,468,200	Kab. Sidoarjo, Semua Kecamatan, Semua Kelurahan	PENDAPATAN ASLI DAERAH (PAD)	Revolusi Mental dan Pembangunan Kebudayaan	6. Pemantapan pembangunan SDM yang berkualitas, berkarakter dan berdayasaing	Kelompok Seni	3 Objek	592,614,060	Dinas Pendidikan dan Kebudayaan
2 22 03	PROGRAM PENGEMBANGAN KESENIAN TRADISIONAL	Jumlah kelompok seni yang melestarikan seni dan budaya daerah	kelompok		kelompok	6 kelompok	3,362,646,100						6 kelompok	938,315,362	
2 22 03 2.01	Pembinaan Kesenian yang Masyarakat Pelakunya dalam Daerah Kabupaten/Kota	Kelompok seni yang memenuhi Standarisasi	persen		persen	60 persen	3,362,646,100						60 persen	938,315,362	
2 22 03 2.01 01	Peningkatan Pendidikan dan Pelatihan Sumber Daya Manusia Kesenian Tradisional	Jumlah Sumber Daya Manusia Kesenian Tradisional yang Mendapat Pendidikan dan Pelatihan (Ditingkatkan Kompetensinya) Jumlah Sumber Daya Manusia Kesenian Tradisional yang Mendapat Pendidikan dan Pelatihan (Ditingkatkan Kompetensinya)				300 Orang 0 Orang	1,360,119,600	Kab. Sidoarjo, Semua Kecamatan, Semua Kelurahan	PENDAPATAN ASLI DAERAH (PAD)	Revolusi Mental dan Pembangunan Kebudayaan	6. Pemantapan pembangunan SDM yang berkualitas, berkarakter dan berdayasaing	Kelompok Seni	300 Orang 0 Orang	469,157,681	Dinas Pendidikan dan Kebudayaan
2 22 03 2.01 02	Standardisasi dan Sertifikasi Sumber Daya Manusia Kesenian Tradisional Sesuai dengan Kebutuhan dan Tuntutan	Jumlah Sumber Daya Manusia Kesenian Tradisional yang Mengikuti Proses Standarisasi				100 Sertifikat	2,002,526,500	Kab. Sidoarjo, Semua Kecamatan, Semua Kelurahan	PENDAPATAN ASLI DAERAH (PAD)	Revolusi Mental dan Pembangunan Kebudayaan	6. Pemantapan pembangunan SDM yang berkualitas, berkarakter dan berdayasaing	Kelompok Seni	100 Sertifikat	469,157,681	Dinas Pendidikan dan Kebudayaan
1	URUSAN PEMERINTAHAN WAJIB YANG BERKAITAN DENGAN PELAYANAN DASAR														
1 02	URUSAN PEMERINTAHAN BIDANG KESEHATAN						574,000,678,095						597,233,310,185		
1 02 01	PROGRAM PENUNJANG URUSAN PEMERINTAHAN DAERAH KABUPATEN/KOTA	Tingkat kepuasan aparatur perangkat daerah terhadap pelayanan kesekretariatan	%		%	100 %	209,323,045,664						100 %	231,048,402,856	
1 02 01 2.01	Perencanaan, Penganggaran, dan Evaluasi Kinerja Perangkat Daerah	1. Jumlah tahapan perencanaan yang dilaksanakan 2. Jumlah rekomendasi hasil evaluasi kinerja yang ditindaklanjuti	- -		- -	4 - 1 -	823,724,200						4 - 1 -	1,195,796,052	

**Penetapan Rencana Kerja Pemerintah Daerah (RKPD)
Kabupaten Sidoarjo
Tahun 2023**

Kode	Urusan/ Bidang Urusan/ Program/ Kegiatan/ Sub Kegiatan	Indikator Program/ Kegiatan/ Sub Kegiatan	Target Akhir Periode RPJMD	Realisasi Capaian RKPD Tahun 2021	Prakiraan Capaian Target RKPD Tahun 2022	Capaian Kinerja dan Kerangka Pendanaan						Kelompok Sasaran	Prakiraan Maju Rencana Tahun 2024		Perangkat Daerah Penanggung Jawab
						Target 2023	Pagu Indikatif	Lokasi	Sumber Dana	Prioritas			Target	Pagu Indikatif	
										Nasional	Daerah				
1 02 01 2.01 01	Penyusunan Dokumen Perencanaan Perangkat Daerah	Jumlah Dokumen Perencanaan Perangkat Daerah7				6 Dokumen	636,804,200	Kab. Sidoarjo, Semua Kecamatan, Semua Kelurahan	PENDAPATAN ASLI DAERAH (PAD)	Meningkatkan Sumber Daya Manusia Yang Berkualitas Dan Berdaya Saing	6. Pemantapan pembangunan SDM yang berkualitas, berkarakter dan berdayasaing	ASN dilingkungan Dinas Kesehatan	6 Dokumen	1,057,583,802	Dinas Kesehatan
1 02 01 2.01 07	Evaluasi Kinerja Perangkat Daerah	Jumlah Laporan Evaluasi Kinerja Perangkat Daerah				6 Laporan	186,920,000	Kab. Sidoarjo, Semua Kecamatan, Semua Kelurahan	PENDAPATAN ASLI DAERAH (PAD)	Meningkatkan Sumber Daya Manusia Yang Berkualitas Dan Berdaya Saing	6. Pemantapan pembangunan SDM yang berkualitas, berkarakter dan berdayasaing	ASN dilingkungan Dinas Kesehatan	6 Laporan	138,212,250	Dinas Kesehatan
1 02 01 2.02	Administrasi Keuangan Perangkat Daerah	Persentase realisasi anggaran PD	%		%	85 %	200,898,377,330						85 %	218,992,597,357	
1 02 01 2.02 01	Penyediaan Gaji dan Tunjangan ASN	Jumlah Orang yang Menerima Gaji dan Tunjangan ASN				100 %	200,501,402,630	Kab. Sidoarjo, Semua Kecamatan, Semua Kelurahan	PENDAPATAN ASLI DAERAH (PAD) Dana Transfer Umum- Dana Alokasi Umum	Meningkatkan Sumber Daya Manusia Yang Berkualitas Dan Berdaya Saing	6. Pemantapan pembangunan SDM yang berkualitas, berkarakter dan berdayasaing	ASN dilingkungan Dinas Kesehatan	100 %	218,665,486,925	Dinas Kesehatan
1 02 01 2.02 05	Koordinasi dan Penyusunan Laporan Keuangan Akhir Tahun SKPD	Jumlah Laporan Keuangan Akhir Tahun SKPD dan Laporan Hasil Koordinasi Penyusunan Laporan Keuangan Akhir Tahun SKPD				7 Laporan	239,606,500	Kab. Sidoarjo, Semua Kecamatan, Semua Kelurahan	PENDAPATAN ASLI DAERAH (PAD)	Meningkatkan Sumber Daya Manusia Yang Berkualitas Dan Berdaya Saing	6. Pemantapan pembangunan SDM yang berkualitas, berkarakter dan berdayasaing	ASN dilingkungan Dinas Kesehatan	7 Laporan	168,176,690	Dinas Kesehatan
1 02 01 2.02 07	Koordinasi dan Penyusunan Laporan Keuangan Bulanan/ Triwulanan/ Semesteran SKPD	Jumlah Laporan Keuangan Bulanan/ Triwulanan/ Semesteran SKPD dan Laporan Koordinasi Penyusunan Laporan Keuangan Bulanan/Triwulanan/Semesteran SKPD				36 Laporan	157,368,200	Kab. Sidoarjo, Semua Kecamatan, Semua Kelurahan	PENDAPATAN ASLI DAERAH (PAD)	Meningkatkan Sumber Daya Manusia Yang Berkualitas Dan Berdaya Saing	6. Pemantapan pembangunan SDM yang berkualitas, berkarakter dan berdayasaing	ASN dilingkungan Dinas Kesehatan	36 Laporan	158,933,742	Dinas Kesehatan
1 02 01 2.03	Administrasi Barang Milik Daerah pada Perangkat Daerah	1. Jumlah tahapan perencanaan yang dilaksanakan 1. Persentase BMD SKPD yang telah teregistrasi 2. Jumlah rekomendasi hasil evaluasi kinerja yang ditindaklanjuti 2. Persentase BMD SKPD yang telah tersertifikasi	- % - %		- % - %	4 - 100 % 1 - 100 %	203,320,000						4 - 100 % 1 - 100 %	219,917,500	
1 02 01 2.03 03	Koordinasi dan Penilaian Barang Milik Daerah SKPD	Jumlah Laporan Hasil Penilaian Barang Milik Daerah dan Hasil Koordinasi Penilaian Barang Milik Daerah SKPD				10 Laporan	71,250,000	Kab. Sidoarjo, Semua Kecamatan, Semua Kelurahan	PENDAPATAN ASLI DAERAH (PAD)		6. Pemantapan pembangunan SDM yang berkualitas, berkarakter dan berdayasaing	ASN dilingkungan Dinas Kesehatan	10 Laporan	28,737,500	Dinas Kesehatan

**Penetapan Rencana Kerja Pemerintah Daerah (RKPD)
Kabupaten Sidoarjo
Tahun 2023**

Kode	Urusan/ Bidang Urusan/ Program/ Kegiatan/ Sub Kegiatan	Indikator Program/ Kegiatan/ Sub Kegiatan	Target Akhir Periode RPJMD	Realisasi Capaian RKPD Tahun 2021	Prakiraan Capaian Target RKPD Tahun 2022	Capaian Kinerja dan Kerangka Pendanaan						Kelompok Sasaran	Prakiraan Maju Rencana Tahun 2024		Perangkat Daerah Penanggung Jawab
						Target 2023	Pagu Indikatif	Lokasi	Sumber Dana	Prioritas			Target	Pagu Indikatif	
										Nasional	Daerah				
1 02 01 2.09	Pemeliharaan Barang Milik Daerah Penunjang Urusan Pemerintahan Daerah	Persentase barang milik daerah penunjang urusan pemerintahan daerah yang dilakukan pemeliharaan	%		%	100 %	1,225,000,000						100 %	3,491,455,000	
1 02 01 2.09 01	Penyediaan Jasa Pemeliharaan, Biaya Pemeliharaan, dan Pajak Kendaraan Perorangan Dinas atau Kendaraan Dinas Jabatan	Jumlah Kendaraan Perorangan Dinas atau Kendaraan Dinas Jabatan yang Dipelihara dan dibayarkan Pajaknya				6 Unit	180,000,000	Kab. Sidoarjo, Semua Kecamatan, Semua Kelurahan	PENDAPATAN ASLI DAERAH (PAD)		6. Pemantapan pembangunan SDM yang berkualitas, berkarakter dan berdayasaing	ASN dilingkungan Dinas Kesehatan	6 Unit	223,850,000	Dinas Kesehatan
1 02 01 2.09 02	Penyediaan Jasa Pemeliharaan, Biaya Pemeliharaan, Pajak dan Perizinan Kendaraan Dinas Operasional atau Lapangan	Jumlah Kendaraan Dinas Operasional atau Lapangan yang Dipelihara dan dibayarkan Pajak dan Perizinannya				17 Unit	275,000,000	Kab. Sidoarjo, Semua Kecamatan, Semua Kelurahan	PENDAPATAN ASLI DAERAH (PAD)		6. Pemantapan pembangunan SDM yang berkualitas, berkarakter dan berdayasaing	ASN dilingkungan Dinas Kesehatan	17 Unit	356,950,000	Dinas Kesehatan
1 02 01 2.09 05	Pemeliharaan Mebel	Jumlah Mebel yang Dipelihara				100 %	30,000,000	Kab. Sidoarjo, Semua Kecamatan, Semua Kelurahan	PENDAPATAN ASLI DAERAH (PAD)		6. Pemantapan pembangunan SDM yang berkualitas, berkarakter dan berdayasaing	ASN dilingkungan Dinas Kesehatan	100 %	60,500,000	Dinas Kesehatan
1 02 01 2.09 06	Pemeliharaan Peralatan dan Mesin Lainnya	Jumlah Peralatan dan Mesin Lainnya yang Dipelihara				100 %	205,000,000	Kab. Sidoarjo, Semua Kecamatan, Semua Kelurahan	PENDAPATAN ASLI DAERAH (PAD)		6. Pemantapan pembangunan SDM yang berkualitas, berkarakter dan berdayasaing	ASN dilingkungan Dinas Kesehatan	100 %	298,870,000	Dinas Kesehatan
1 02 01 2.09 09	Pemeliharaan/Rehabilitasi Gedung Kantor dan Bangunan Lainnya	Jumlah Gedung Kantor dan Bangunan Lainnya yang Dipelihara/Direhabilitasi				100 %	375,000,000	Kab. Sidoarjo, Semua Kecamatan, Semua Kelurahan	PENDAPATAN ASLI DAERAH (PAD)		6. Pemantapan pembangunan SDM yang berkualitas, berkarakter dan berdayasaing	ASN dilingkungan Dinas Kesehatan	100 %	314,600,000	Dinas Kesehatan
1 02 01 2.09 10	Pemeliharaan/Rehabilitasi Sarana dan Prasarana Gedung Kantor atau Bangunan Lainnya	Jumlah Sarana dan Prasarana Gedung Kantor atau Bangunan Lainnya yang Dipelihara/Direhabilitasi				5 Unit	160,000,000	Kab. Sidoarjo, Semua Kecamatan, Semua Kelurahan	PENDAPATAN ASLI DAERAH (PAD)		6. Pemantapan pembangunan SDM yang berkualitas, berkarakter dan berdayasaing	ASN dilingkungan Dinas Kesehatan	5 Unit	2,236,685,000	Dinas Kesehatan

**Penetapan Rencana Kerja Pemerintah Daerah (RKPD)
Kabupaten Sidoarjo
Tahun 2023**

Kode	Urusan/ Bidang Urusan/ Program/ Kegiatan/ Sub Kegiatan	Indikator Program/ Kegiatan/ Sub Kegiatan	Target Akhir Periode RPJMD	Realisasi Capaian RKPD Tahun 2021	Prakiraan Capaian Target RKPD Tahun 2022	Capaian Kinerja dan Kerangka Pendanaan						Kelompok Sasaran	Prakiraan Maju Rencana Tahun 2024		Perangkat Daerah Penanggung Jawab	
						Target 2023	Pagu Indikatif	Lokasi	Sumber Dana	Prioritas			Target	Pagu Indikatif		
										Nasional	Daerah					
1 02 02	PROGRAM PEMENUHAN UPAYA KESEHATAN PERORANGAN DAN UPAYA KESEHATAN MASYARAKAT	AKB (Angka Kematian Bayi)														
		AKI (Angka Kematian Ibu)														
		Persentase Balita Stunting														
		Persentase Desa ODF (Open Defecation Free)														
		Persentase Fasilitas Kesehatan tingkat pertama yang terakreditasi														
		Persentase keluarga yang disurvei KS (Keluarga Sehat)	kelahiran hidup	kelahiran hidup	3,53 Per 1.000 kelahiran hidup								3,53 Per 1.000 kelahiran hidup			
		Persentase KLB yang tertangani <24 jam	kelahiran hidup	kelahiran hidup	51,8 Per 100.000 kelahiran hidup								51,8 Per 100.000 kelahiran hidup			
		Persentase pemenuhan kebutuhan sediaan kefarmasian sesuai perencanaan	%	%	7.64 %								7.64 %			
		Persentase penderita hipertensi yang mendapatkan pelayanan kesehatan sesuai standar	%	%	56 %								56 %			
		Persentase penduduk yang mempunyai Jaminan Kesehatan	%	%	23 %								23 %			
		Persentase penyehat tradisional yang memiliki STPT (Surat Terdaftar Penyehat Tradisional)	%	%	92 %					349,469,521,699			92 %		343,487,350,054	
		Persentase upaya pencegahan dan pengendalian penyakit menular langsung dan tidak langsung yang dilaksanakan sesuai standar	%	%	100 %								100 %			
		Rasio Puskesmas terhadap Jumlah Penduduk	%	%	90 %								90 %			
			%	%	100 %								100 %			
			%	%	95 %								95 %			
			%	%	60 %								60 %			
	%	%	100 %								100 %					
	penduduk	penduduk	1 : 77.384 penduduk								1 : 77.384 penduduk					

**Penetapan Rencana Kerja Pemerintah Daerah (RKPD)
Kabupaten Sidoarjo
Tahun 2023**

Kode	Urusan/ Bidang Urusan/ Program/ Kegiatan/ Sub Kegiatan	Indikator Program/ Kegiatan/ Sub Kegiatan	Target Akhir Periode RPJMD	Realisasi Capaian RKPD Tahun 2021	Prakiraan Capaian Target RKPD Tahun 2022	Capaian Kinerja dan Kerangka Pendanaan						Kelompok Sasaran	Prakiraan Maju Rencana Tahun 2024		Perangkat Daerah Penanggung Jawab
						Target 2023	Pagu Indikatif	Lokasi	Sumber Dana	Prioritas			Target	Pagu Indikatif	
										Nasional	Daerah				
1.02.02.2.02.02	Pengelolaan Pelayanan Kesehatan Ibu Bersalin	Jumlah Ibu Bersalin yang Mendapatkan Pelayanan Kesehatan Sesuai Standar				36893 orang	123,615,400		PENDAPATAN ASLI DAERAH (PAD)	Meningkatkan Sumber Daya Manusia Yang Berkualitas Dan Berdaya Saing	6. Pemantapan pembangunan SDM yang berkualitas, berkarakter dan berdayasaing	Masyarakat Kabupaten Sidoarjo	36893 orang	299,806,238	Dinas Kesehatan
1.02.02.2.02.03	Pengelolaan Pelayanan Kesehatan Bayi Baru Lahir	Jumlah Bayi Baru Lahir yang Mendapatkan Pelayanan Kesehatan Sesuai Standar				35136 orang	230,023,500	Kab. Sidoarjo, Semua Kecamatan, Semua Kelurahan	PENDAPATAN ASLI DAERAH (PAD)	Meningkatkan Sumber Daya Manusia Yang Berkualitas Dan Berdaya Saing	6. Pemantapan pembangunan SDM yang berkualitas, berkarakter dan berdayasaing	Masyarakat Kabupaten Sidoarjo	35136 orang	386,367,326	Dinas Kesehatan
1.02.02.2.02.04	Pengelolaan Pelayanan Kesehatan Balita	Jumlah Balita yang Mendapatkan Pelayanan Kesehatan Sesuai Standar				145752 orang	854,026,112	Kab. Sidoarjo, Semua Kecamatan, Semua Kelurahan	PENDAPATAN ASLI DAERAH (PAD)	Meningkatkan Sumber Daya Manusia Yang Berkualitas Dan Berdaya Saing	6. Pemantapan pembangunan SDM yang berkualitas, berkarakter dan berdayasaing	Masyarakat Kabupaten Sidoarjo	145752 orang	524,382,843	Dinas Kesehatan
1.02.02.2.02.05	Pengelolaan Pelayanan Kesehatan pada Usia Pendidikan Dasar	Jumlah Anak Usia Pendidikan Dasar yang Mendapatkan Pelayanan Kesehatan Sesuai Standar				307910 Orang	663,300,000	Kab. Sidoarjo, Semua Kecamatan, Semua Kelurahan	PENDAPATAN ASLI DAERAH (PAD)	Meningkatkan Sumber Daya Manusia Yang Berkualitas Dan Berdaya Saing	6. Pemantapan pembangunan SDM yang berkualitas, berkarakter dan berdayasaing	Masyarakat Kabupaten Sidoarjo	307910 Orang	398,154,735	Dinas Kesehatan
1.02.02.2.02.06	Pengelolaan Pelayanan Kesehatan pada Usia Produktif	Jumlah Penduduk Usia Produktif yang Mendapatkan Pelayanan Kesehatan Sesuai Standar				1635092 Orang	144,076,770	Kab. Sidoarjo, Semua Kecamatan, Semua Kelurahan	PENDAPATAN ASLI DAERAH (PAD)	Meningkatkan Sumber Daya Manusia Yang Berkualitas Dan Berdaya Saing	6. Pemantapan pembangunan SDM yang berkualitas, berkarakter dan berdayasaing	Masyarakat Kabupaten Sidoarjo	1635092 Orang	189,888,567	Dinas Kesehatan
1.02.02.2.02.07	Pengelolaan Pelayanan Kesehatan pada Usia Lanjut	Jumlah Penduduk Usia Lanjut yang Mendapatkan Pelayanan Kesehatan Sesuai Standar Persentase usia lanjut > 60 tahun yang mendapatkan pelayanan kesehatan / skrining sesuai standar Persentase usia lanjut yang sehat				100 % 100 % 59 %	255,184,400	Kab. Sidoarjo, Semua Kecamatan, Semua Kelurahan	PENDAPATAN ASLI DAERAH (PAD)	Meningkatkan Sumber Daya Manusia Yang Berkualitas Dan Berdaya Saing	6. Pemantapan pembangunan SDM yang berkualitas, berkarakter dan berdayasaing	Masyarakat Kabupaten Sidoarjo	100 % 100 % 59 %	976,765,845	Dinas Kesehatan

**Penetapan Rencana Kerja Pemerintah Daerah (RKPD)
Kabupaten Sidoarjo
Tahun 2023**

Kode	Urusan/ Bidang Urusan/ Program/ Kegiatan/ Sub Kegiatan	Indikator Program/ Kegiatan/ Sub Kegiatan	Target Akhir Periode RPJMD	Realisasi Capaian RKPD Tahun 2021	Prakiraan Capaian Target RKPD Tahun 2022	Capaian Kinerja dan Kerangka Pendanaan						Kelompok Sasaran	Prakiraan Maju Rencana Tahun 2024		Perangkat Daerah Penanggung Jawab
						Target 2023	Pagu Indikatif	Lokasi	Sumber Dana	Prioritas			Target	Pagu Indikatif	
										Nasional	Daerah				
1.02.02.2.02.08	Pengelolaan Pelayanan Kesehatan Penderita Hipertensi	Jumlah Penderita Hipertensi yang Mendapatkan Pelayanan Kesehatan Sesuai Standar				11641 orang	75,580,500	Kab. Sidoarjo, Sidoarjo, Celep Kab. Sidoarjo, Sidoarjo, Sekardangan Kab. Sidoarjo, Sidoarjo, Gebang Kab. Sidoarjo, Sidoarjo, Bulusidokare Kab. Sidoarjo, Sidoarjo, Pucanganom Kab. Sidoarjo, Sidoarjo, Rangkahkidul	PENDAPATAN ASLI DAERAH (PAD)	Meningkatkan Sumber Daya Manusia Yang Berkualitas Dan Berdaya Saing	6. Pemantapan pembangunan SDM yang berkualitas, berkarakter dan berdayasaing	Masyarakat Kabupaten Sidoarjo	11641 orang	85,500,000	Dinas Kesehatan
1.02.02.2.02.09	Pengelolaan Pelayanan Kesehatan Penderita Diabetes Melitus	Jumlah Penderita Diabetes Melitus yang Mendapatkan Pelayanan Kesehatan Sesuai Standar				100 %	64,980,000	Semua Kab/Kota, Semua Kecamatan, Semua Kelurahan	PENDAPATAN ASLI DAERAH (PAD)	Meningkatkan Sumber Daya Manusia Yang Berkualitas Dan Berdaya Saing	6. Pemantapan pembangunan SDM yang berkualitas, berkarakter dan berdayasaing	Masyarakat Kabupaten Sidoarjo	100 %	73,779,750	Dinas Kesehatan
1.02.02.2.02.10	Pengelolaan Pelayanan Kesehatan Orang dengan Gangguan Jiwa Berat	Jumlah ODGJ berat yang ditemukan di wilayah kerja Puskesmas Balongbendo Jumlah Orang yang Mendapatkan Pelayanan Kesehatan Orang dengan Gangguan Jiwa Berat Sesuai Standar Persentase penderita ODGJ berat yang mendapatkan pelayanan kesehatan jiwa sesuai standar di wilayah kerja Puskesmas Balongbendo				0.14 % 100 % 100 %	280,630,500	Semua Kab/Kota, Semua Kecamatan, Semua Kelurahan	PENDAPATAN ASLI DAERAH (PAD)	Meningkatkan Sumber Daya Manusia Yang Berkualitas Dan Berdaya Saing	6. Pemantapan pembangunan SDM yang berkualitas, berkarakter dan berdayasaing	Masyarakat Kabupaten Sidoarjo	0.14 % 100 % 100 %	530,400,778	Dinas Kesehatan
1.02.02.2.02.11	Pengelolaan Pelayanan Kesehatan Orang Terduga Tuberkulosis	Jumlah Orang Terduga Menderita Tuberkulosis yang Mendapatkan Pelayanan Sesuai Standar				100 %	718,791,600	Semua Kab/Kota, Semua Kecamatan, Semua Kelurahan	PENDAPATAN ASLI DAERAH (PAD)	Meningkatkan Sumber Daya Manusia Yang Berkualitas Dan Berdaya Saing	6. Pemantapan pembangunan SDM yang berkualitas, berkarakter dan berdayasaing	Masyarakat Kabupaten Sidoarjo	100 %	1,009,090,511	Dinas Kesehatan

**Penetapan Rencana Kerja Pemerintah Daerah (RKPD)
Kabupaten Sidoarjo
Tahun 2023**

Kode	Urusan/ Bidang Urusan/ Program/ Kegiatan/ Sub Kegiatan	Indikator Program/ Kegiatan/ Sub Kegiatan	Target Akhir Periode RPJMD	Realisasi Capaian RKPD Tahun 2021	Prakiraan Capaian Target RKPD Tahun 2022	Capaian Kinerja dan Kerangka Pendanaan						Kelompok Sasaran	Prakiraan Maju Rencana Tahun 2024		Perangkat Daerah Penanggung Jawab
						Target 2023	Pagu Indikatif	Lokasi	Sumber Dana	Prioritas			Target	Pagu Indikatif	
										Nasional	Daerah				
1.02.02.2.02.12	Pengelolaan Pelayanan Kesehatan Orang dengan Risiko Terinfeksi HIV	Jumlah Orang Terduga Menderita HIV yang Mendapatkan Pelayanan Sesuai Standar				90 %	853,081,100	Semua Kab/Kota, Semua Kecamatan, Semua Kelurahan	PENDAPATAN ASLI DAERAH (PAD)	Meningkatkan Sumber Daya Manusia Yang Berkualitas Dan Berdaya Saing	6. Pemantapan pembangunan SDM yang berkualitas, berkarakter dan berdayasaing	Masyarakat Kabupaten Sidoarjo	90 %	840,626,688	Dinas Kesehatan
1.02.02.2.02.14	Pengelolaan Pelayanan Kesehatan bagi Penduduk Terdampak Krisis Kesehatan Akibat Bencana dan/atau Berpotensi Bencana	Jumlah Dokumen Hasil Pengelolaan Pelayanan Kesehatan bagi Penduduk Terdampak Krisis Kesehatan Akibat Bencana dan/atau Berpotensi Bencana Sesuai Standar				1 dokumen	3,800,000	Semua Kab/Kota, Semua Kecamatan, Semua Kelurahan	PENDAPATAN ASLI DAERAH (PAD)	Meningkatkan Sumber Daya Manusia Yang Berkualitas Dan Berdaya Saing	6. Pemantapan pembangunan SDM yang berkualitas, berkarakter dan berdayasaing	Masyarakat Kabupaten Sidoarjo	1 dokumen	117,654,229	Dinas Kesehatan
1.02.02.2.02.15	Pengelolaan Pelayanan Kesehatan Gizi Masyarakat	Jumlah Dokumen Hasil Pengelolaan Pelayanan Kesehatan Gizi Masyarakat				9 Dokumen	5,525,313,608	Semua Kab/Kota, Semua Kecamatan, Semua Kelurahan	PENDAPATAN ASLI DAERAH (PAD)	Meningkatkan Sumber Daya Manusia Yang Berkualitas Dan Berdaya Saing	6. Pemantapan pembangunan SDM yang berkualitas, berkarakter dan berdayasaing	Masyarakat Kabupaten Sidoarjo	9 Dokumen	9,958,970,255	Dinas Kesehatan
1.02.02.2.02.16	Pengelolaan Pelayanan Kesehatan Kerja dan Olahraga	Jumlah Dokumen Hasil Pengelolaan Pelayanan Kesehatan Kerja dan Olahraga				7 Dokumen	475,307,600	Kab. Sidoarjo, Semua Kecamatan, Semua Kelurahan	PENDAPATAN ASLI DAERAH (PAD)	Meningkatkan Sumber Daya Manusia Yang Berkualitas Dan Berdaya Saing	6. Pemantapan pembangunan SDM yang berkualitas, berkarakter dan berdayasaing	Masyarakat Kabupaten Sidoarjo	7 Dokumen	624,024,225	Dinas Kesehatan
1.02.02.2.02.17	Pengelolaan Pelayanan Kesehatan Lingkungan	Jumlah Dokumen Hasil Pengelolaan Pelayanan Kesehatan Lingkungan				6 Dokumen	654,498,200	Kab. Sidoarjo, Semua Kecamatan, Semua Kelurahan	PENDAPATAN ASLI DAERAH (PAD)	Meningkatkan Sumber Daya Manusia Yang Berkualitas Dan Berdaya Saing	6. Pemantapan pembangunan SDM yang berkualitas, berkarakter dan berdayasaing	Masyarakat Kabupaten Sidoarjo	6 Dokumen	2,188,900,551	Dinas Kesehatan
1.02.02.2.02.18	Pengelolaan Pelayanan Promosi Kesehatan	Jumlah Dokumen Hasil Pengelolaan Pelayanan Promosi Kesehatan Jumlah Dokumen Hasil Pengelolaan Pelayanan Promosi Kesehatan				0 Dokumen 100 %	334,887,000	Semua Kab/Kota, Semua Kecamatan, Semua Kelurahan	PENDAPATAN ASLI DAERAH (PAD)	Meningkatkan Sumber Daya Manusia Yang Berkualitas Dan Berdaya Saing	6. Pemantapan pembangunan SDM yang berkualitas, berkarakter dan berdayasaing	Masyarakat Kabupaten Sidoarjo	0 Dokumen 100 %	0	Dinas Kesehatan
1.02.02.2.02.19	Pengelolaan Pelayanan Kesehatan Tradisional, Akupuntur, Asuhan Mandiri, dan Tradisional Lainnya	Jumlah Dokumen Hasil Pengelolaan Pelayanan Kesehatan Tradisional, Akupuntur, Asuhan Mandiri dan Tradisional Lainnya				100 %	418,953,927	Kab. Sidoarjo, Semua Kecamatan, Semua Kelurahan	PENDAPATAN ASLI DAERAH (PAD)	Meningkatkan Sumber Daya Manusia Yang Berkualitas Dan Berdaya Saing	6. Pemantapan pembangunan SDM yang berkualitas, berkarakter dan berdayasaing	Masyarakat Kabupaten Sidoarjo	100 %	1,016,426,285	Dinas Kesehatan
1.02.02.2.02.20	Pengelolaan Surveilans Kesehatan	Jumlah Dokumen Hasil Pengelolaan Surveilans Kesehatan Jumlah Dokumen Hasil Pengelolaan Surveilans Kesehatan				0 Dokumen 8 Dokumen 100 %	253,523,500	Kab. Sidoarjo, Semua Kecamatan, Semua Kelurahan	PENDAPATAN ASLI DAERAH (PAD)	Meningkatkan Sumber Daya Manusia Yang Berkualitas Dan Berdaya Saing	6. Pemantapan pembangunan SDM yang berkualitas, berkarakter dan berdayasaing	Masyarakat Kabupaten Sidoarjo	0 Dokumen 8 Dokumen 100 %	1,342,571,539	Dinas Kesehatan

**Penetapan Rencana Kerja Pemerintah Daerah (RKPD)
Kabupaten Sidoarjo
Tahun 2023**

Kode	Urusan/ Bidang Urusan/ Program/ Kegiatan/ Sub Kegiatan	Indikator Program/ Kegiatan/ Sub Kegiatan	Target Akhir Periode RPJMD	Realisasi Capaian RKPD Tahun 2021	Prakiraan Capaian Target RKPD Tahun 2022	Capaian Kinerja dan Kerangka Pendanaan						Kelompok Sasaran	Prakiraan Maju Rencana Tahun 2024		Perangkat Daerah Penanggung Jawab
						Target 2023	Pagu Indikatif	Lokasi	Sumber Dana	Prioritas			Target	Pagu Indikatif	
										Nasional	Daerah				
1.02.02.2.02.21	Pengelolaan Pelayanan Kesehatan Orang dengan Masalah Kesehatan Jiwa (ODMK)	Jumlah Orang dengan Masalah Kejiwaan (ODMK) yang Mendapatkan Pelayanan Kesehatan Jumlah Orang dengan Masalah Kejiwaan (ODMK) yang Mendapatkan Pelayanan Kesehatan				0 Orang 4 %	42,800,000	Kab. Sidoarjo, Semua Kecamatan, Semua Kelurahan	PENDAPATAN ASLI DAERAH (PAD)	Meningkatkan Sumber Daya Manusia Yang Berkualitas Dan Berdaya Saing	6. Pemantapan pembangunan SDM yang berkualitas, berkarakter dan berdayasaing	Masyarakat Kabupaten Sidoarjo	0 Orang 4 %	81,187,975	Dinas Kesehatan
1.02.02.2.02.22	Pengelolaan Pelayanan Kesehatan Jiwa dan NAPZA	Jumlah Penyalahguna NAPZA yang Mendapatkan Pelayanan Kesehatan				100 %	122,723,900		PENDAPATAN ASLI DAERAH (PAD)	Meningkatkan Sumber Daya Manusia Yang Berkualitas Dan Berdaya Saing	6. Pemantapan pembangunan SDM yang berkualitas, berkarakter dan berdayasaing	Masyarakat Kabupaten Sidoarjo	100 %	220,271,425	Dinas Kesehatan
1.02.02.2.02.23	Pengelolaan Upaya Kesehatan Khusus	Jumlah Dokumen Hasil Pengelolaan Pelayanan Kesehatan Khusus				100 %	88,225,000		PENDAPATAN ASLI DAERAH (PAD)	Meningkatkan Sumber Daya Manusia Yang Berkualitas Dan Berdaya Saing	6. Pemantapan pembangunan SDM yang berkualitas, berkarakter dan berdayasaing	Masyarakat Kabupaten Sidoarjo	100 %	102,940,750	Dinas Kesehatan
1.02.02.2.02.24	Pengelolaan Upaya Pengurangan Risiko Krisis Kesehatan dan Pasca Krisis Kesehatan	Jumlah Dokumen Hasil Pengelolaan Upaya Pengurangan Risiko Krisis Kesehatan dan Pasca Krisis Kesehatan				6 Dokumen	375,223,190	Kab. Sidoarjo, Semua Kecamatan, Semua Kelurahan	PENDAPATAN ASLI DAERAH (PAD)	Meningkatkan Sumber Daya Manusia Yang Berkualitas Dan Berdaya Saing	6. Pemantapan pembangunan SDM yang berkualitas, berkarakter dan berdayasaing	Masyarakat Kabupaten Sidoarjo	6 Dokumen	488,036,984	Dinas Kesehatan
1.02.02.2.02.25	Pelayanan Kesehatan Penyakit Menular dan Tidak Menular	Jumlah Dokumen Hasil Pelayanan Kesehatan Penyakit Menular dan Tidak Menular				1 Dokumen	516,614,800	Semua Kab/Kota, Semua Kecamatan, Semua Kelurahan	PENDAPATAN ASLI DAERAH (PAD)	Meningkatkan Sumber Daya Manusia Yang Berkualitas Dan Berdaya Saing	6. Pemantapan pembangunan SDM yang berkualitas, berkarakter dan berdayasaing	Masyarakat Kabupaten Sidoarjo	1 Dokumen	821,055,478	Dinas Kesehatan
1.02.02.2.02.26	Pengelolaan Jaminan Kesehatan Masyarakat	Jumlah Dokumen Hasil Pengelolaan Jaminan Kesehatan Masyarakat				36 Dokumen	174,990,326,000	Semua Kab/Kota, Semua Kecamatan, Semua Kelurahan	PENDAPATAN ASLI DAERAH (PAD) Pajak Rokok DBH Cukai Hasil Tembakau (CHT)	Meningkatkan Sumber Daya Manusia Yang Berkualitas Dan Berdaya Saing	6. Pemantapan pembangunan SDM yang berkualitas, berkarakter dan berdayasaing	Masyarakat Kabupaten Sidoarjo	36 Dokumen	185,180,592,428	Dinas Kesehatan
1.02.02.2.02.27	Deteksi Dini Penyalahgunaan NAPZA di Fasyankes dan Sekolah	Jumlah Orang yang Menerima Layanan Deteksi Dini Penyalahgunaan NAPZA di Fasilitas Pelayanan Kesehatan (Fasyankes) dan Sekolah				100 %	86,967,850	Semua Kab/Kota, Semua Kecamatan, Semua Kelurahan	PENDAPATAN ASLI DAERAH (PAD)	Meningkatkan Sumber Daya Manusia Yang Berkualitas Dan Berdaya Saing	6. Pemantapan pembangunan SDM yang berkualitas, berkarakter dan berdayasaing	Masyarakat Kabupaten Sidoarjo	100 %	15,838,900	Dinas Kesehatan
1.02.02.2.02.29	Penyelenggaraan Kabupaten/Kota Sehat	Jumlah Dokumen Hasil Penyelenggaraan Kabupaten/Kota Sehat				1 Dokumen	89,650,000	Kab. Sidoarjo, Semua Kecamatan, Semua Kelurahan	PENDAPATAN ASLI DAERAH (PAD)	Meningkatkan Sumber Daya Manusia Yang Berkualitas Dan Berdaya Saing	6. Pemantapan pembangunan SDM yang berkualitas, berkarakter dan berdayasaing	Masyarakat Kabupaten Sidoarjo	1 Dokumen	139,972,800	Dinas Kesehatan

**Penetapan Rencana Kerja Pemerintah Daerah (RKPD)
Kabupaten Sidoarjo
Tahun 2023**

Kode	Urusan/ Bidang Urusan/ Program/ Kegiatan/ Sub Kegiatan	Indikator Program/ Kegiatan/ Sub Kegiatan	Target Akhir Periode RPJMD	Realisasi Capaian RKPD Tahun 2021	Prakiraan Capaian Target RKPD Tahun 2022	Capaian Kinerja dan Kerangka Pendanaan						Kelompok Sasaran	Prakiraan Maju Rencana Tahun 2024		Perangkat Daerah Penanggung Jawab
						Target 2023	Pagu Indikatif	Lokasi	Sumber Dana	Prioritas			Target	Pagu Indikatif	
										Nasional	Daerah				
1.02.02.2.02.34	Operasional Pelayanan Fasilitas Kesehatan Lainnya	Jumlah Dokumen Operasional Pelayanan Fasilitas Kesehatan Lainnya				4 Dokumen	2,145,066,044	Kab. Sidoarjo, Semua Kecamatan, Semua Kelurahan	PENDAPATAN ASLI DAERAH (PAD)	Meningkatkan Sumber Daya Manusia Yang Berkualitas Dan Berdaya Saing	6. Pemantapan pembangunan SDM yang berkualitas, berkarakter dan berdayasaing	Masyarakat Kabupaten Sidoarjo	4 Dokumen	1,829,943,830	Dinas Kesehatan
1.02.02.2.02.35	Pelaksanaan Akreditasi Fasilitas Kesehatan di Kabupaten/Kota	Jumlah Fasilitas Kesehatan yang Terakreditasi di Kabupaten/Kota				27 Unit	228,691,975	Semua Kab/Kota, Semua Kecamatan, Semua Kelurahan	PENDAPATAN ASLI DAERAH (PAD)	Meningkatkan Sumber Daya Manusia Yang Berkualitas Dan Berdaya Saing	6. Pemantapan pembangunan SDM yang berkualitas, berkarakter dan berdayasaing	Masyarakat Kabupaten Sidoarjo	27 Unit	1,176,829,901	Dinas Kesehatan
1.02.02.2.02.36	Investigasi Awal Kejadian Tidak Diharapkan (Kejadian Ikutan Pasca Imunisasi dan Pemberian Obat Massal)	Jumlah Laporan Hasil Investigasi Awal Kejadian Tidak Diharapkan (Kejadian Ikutan Pasca Imunisasi dan Pemberian Obat Massal)				100 %	283,217,776	Semua Kab/Kota, Semua Kecamatan, Semua Kelurahan	PENDAPATAN ASLI DAERAH (PAD)	Meningkatkan Sumber Daya Manusia Yang Berkualitas Dan Berdaya Saing	6. Pemantapan pembangunan SDM yang berkualitas, berkarakter dan berdayasaing	Masyarakat Kabupaten Sidoarjo	100 %	41,697,000	Dinas Kesehatan
1.02.02.2.02.38	Penyediaan dan Pengelolaan Sistem Penanganan Gawat Darurat Terpadu (SPGDT)	Jumlah Public Safety Center (PSC 119) Tersediaan, Terkelolaan dan Terintegrasi Dengan Rumah Sakit Dalam Satu Sistem Penanganan Gawat Darurat Terpadu (SPGDT)				22 unit	834,707,950	Semua Kab/Kota, Semua Kecamatan, Semua Kelurahan	PENDAPATAN ASLI DAERAH (PAD)	Meningkatkan Sumber Daya Manusia Yang Berkualitas Dan Berdaya Saing	6. Pemantapan pembangunan SDM yang berkualitas, berkarakter dan berdayasaing	Masyarakat Kabupaten Sidoarjo	22 unit	814,226,182	Dinas Kesehatan
1.02.02.2.03	Penyelenggaraan Sistem Informasi Kesehatan Secara Terintegrasi	Presentase Sistem Informasi Kesehatan yang dikelola	%		%	100 %	278,694,100						100 %	628,638,064	
1.02.02.2.03.01	Pengelolaan Data dan Informasi Kesehatan	Jumlah Dokumen Hasil Pengelolaan Data dan Informasi Kesehatan				1 Dokumen	46,571,600	Kab. Sidoarjo, Semua Kecamatan, Semua Kelurahan	PENDAPATAN ASLI DAERAH (PAD)		6. Pemantapan pembangunan SDM yang berkualitas, berkarakter dan berdayasaing	ASN dilingkungan Dinas Kesehatan	1 Dokumen	59,243,536	Dinas Kesehatan
1.02.02.2.03.02	Pengelolaan Sistem Informasi Kesehatan	Jumlah Dokumen Hasil Pengelolaan Sistem Informasi Kesehatan				100 %	106,692,500	Kab. Sidoarjo, Semua Kecamatan, Semua Kelurahan	PENDAPATAN ASLI DAERAH (PAD)		6. Pemantapan pembangunan SDM yang berkualitas, berkarakter dan berdayasaing	ASN dilingkungan Dinas Kesehatan	100 %	283,742,822	Dinas Kesehatan
1.02.02.2.03.03	Pengadaan Alat/Perangkat Sistem Informasi Kesehatan dan Jaringan Internet	Jumlah Alat/Perangkat Sistem Informasi Kesehatan dan Jaringan Internet yang Disediakan				5 Unit	125,430,000	Kab. Sidoarjo, Semua Kecamatan, Semua Kelurahan	PENDAPATAN ASLI DAERAH (PAD)		6. Pemantapan pembangunan SDM yang berkualitas, berkarakter dan berdayasaing	ASN dilingkungan Dinas Kesehatan	5 Unit	285,651,706	Dinas Kesehatan

**Penetapan Rencana Kerja Pemerintah Daerah (RKPD)
Kabupaten Sidoarjo
Tahun 2023**

Kode	Urusan/ Bidang Urusan/ Program/ Kegiatan/ Sub Kegiatan	Indikator Program/ Kegiatan/ Sub Kegiatan	Target Akhir Periode RPJMD	Realisasi Capaian RKPD Tahun 2021	Prakiraan Capaian Target RKPD Tahun 2022	Capaian Kinerja dan Kerangka Pendanaan						Kelompok Sasaran	Prakiraan Maju Rencana Tahun 2024		Perangkat Daerah Penanggung Jawab
						Target 2023	Pagu Indikatif	Lokasi	Sumber Dana	Prioritas			Target	Pagu Indikatif	
										Nasional	Daerah				
1 02 02 2.04	Penerbitan Izin Rumah Sakit Kelas C, D dan Fasilitas Pelayanan Kesehatan Tingkat Daerah Kabupaten/Kota	1. Persentase fasilitas pelayanan kesehatan rujukan kelas C dan D memiliki izin operasional; 2. Persentase keluarga yang disurvei KS (Keluarga Sehat)	% %		% %	100 % 93 %	3,157,766,245						100 % 93 %	6,103,292,665	
1 02 02 2.04 01	Pengendalian dan Pengawasan serta Tindak Lanjut Pengawasan Perizinan Rumah Sakit Kelas C, D dan Fasilitas Pelayanan Kesehatan Lainnya	Jumlah Rumah Sakit Kelas C, D dan Fasilitas Pelayanan Kesehatan yang Dikendalikan, Diawasi dan Ditindaklanjuti Perizinannya				5 unit	63,937,500		PENDAPATAN ASLI DAERAH (PAD)		6. Pemantapan pembangunan SDM yang berkualitas, berkarakter dan berdayasaing	Rumah Sakit dilingkungan Kabupaten Sidoarjo	5 unit	32,670,000	Dinas Kesehatan
1 02 02 2.04 02	Peningkatan Tata Kelola Rumah Sakit dan Fasilitas Pelayanan Kesehatan Tingkat Daerah Kabupaten/Kota	Jumlah Rumah Sakit dan Fasilitas Pelayanan Kesehatan Tingkat Daerah Kabupaten/Kota yang Melakukan Peningkatan Tata Kelola Sesuai Standar				9 unit	70,025,000	Semua Kab/Kota, Semua Kecamatan, Semua Kelurahan	PENDAPATAN ASLI DAERAH (PAD)		6. Pemantapan pembangunan SDM yang berkualitas, berkarakter dan berdayasaing	Rumah Sakit dilingkungan Kabupaten Sidoarjo	9 unit	95,227,000	Dinas Kesehatan
1 02 02 2.04 03	Peningkatan Mutu Pelayanan Fasilitas Kesehatan	Jumlah Fasilitas Kesehatan yang Dilakukan Pengukuran Indikator Nasional Mutu (INM) Pelayanan kesehatan				227 Unit	403,063,745	Kab. Sidoarjo, Semua Kecamatan, Semua Kelurahan	PENDAPATAN ASLI DAERAH (PAD)		6. Pemantapan pembangunan SDM yang berkualitas, berkarakter dan berdayasaing	Rumah Sakit dilingkungan Kabupaten Sidoarjo	227 Unit	2,422,194,365	Dinas Kesehatan
1 02 02 2.04 04	Penyiapan Perumusan dan Pelaksanaan Pelayanan Kesehatan Rujukan	Jumlah Dokumen Hasil Penyiapan Perumusan dan Pelaksanaan Pelayanan Kesehatan Rujukan				4 Dokumen	2,620,740,000	Semua Kab/Kota, Semua Kecamatan, Semua Kelurahan	PENDAPATAN ASLI DAERAH (PAD)		6. Pemantapan pembangunan SDM yang berkualitas, berkarakter dan berdayasaing	Rumah Sakit dilingkungan Kabupaten Sidoarjo	4 Dokumen	3,553,201,300	Dinas Kesehatan
1 02 03	PROGRAM PENINGKATAN KAPASITAS SUMBER DAYA MANUSIA KESEHATAN	rasio dokter terhadap jumlah penduduk	penduduk		penduduk	27 per 100.00 penduduk	13,144,690,222						27 per 100.00 penduduk	15,542,298,266	
1 02 03 2.01	Pemberian Izin Praktik Tenaga Kesehatan di Wilayah Kabupaten/Kota	Persentase Tenaga Kesehatan yang memiliki izin praktik	%		%	100 %	58,704,922						100 %	66,289,850	
1 02 03 2.01 02	Pembinaan dan Pengawasan Tenaga Kesehatan serta Tindak Lanjut Perizinan Praktik Tenaga Kesehatan	Jumlah Dokumen Hasil Pembinaan dan Pengawasan Tenaga Kesehatan serta Tindak Lanjut Perizinan Praktik Tenaga Kesehatan				100 %	58,704,922	Kab. Sidoarjo, Semua Kecamatan, Semua Kelurahan	PENDAPATAN ASLI DAERAH (PAD)		6. Pemantapan pembangunan SDM yang berkualitas, berkarakter dan berdayasaing	Tenaga Kesehatan Kabupaten Sidoarjo	100 %	66,289,850	Dinas Kesehatan

**Penetapan Rencana Kerja Pemerintah Daerah (RKPD)
Kabupaten Sidoarjo
Tahun 2023**

Kode	Urusan/ Bidang Urusan/ Program/ Kegiatan/ Sub Kegiatan	Indikator Program/ Kegiatan/ Sub Kegiatan	Target Akhir Periode RPJMD	Realisasi Capaian RKPD Tahun 2021	Prakiraan Capaian Target RKPD Tahun 2022	Capaian Kinerja dan Kerangka Pendanaan						Kelompok Sasaran	Prakiraan Maju Rencana Tahun 2024		Perangkat Daerah Penanggung Jawab
						Target 2023	Pagu Indikatif	Lokasi	Sumber Dana	Prioritas			Target	Pagu Indikatif	
										Nasional	Daerah				
1 02 03 2.02	Perencanaan Kebutuhan dan Pendayagunaan Sumber Daya Manusia Kesehatan untuk UKP dan UKM di Wilayah Kabupaten/Kota	Persentase Fasyankes Pemerintah yang tercukupi Kebutuhan SDM (ASN) kesehatannya	%		%	77 %	12,070,885,300						77 %	14,231,819,866	
1 02 03 2.02 01	Perencanaan dan Distribusi serta Pemerataan Sumber Daya Manusia Kesehatan	Jumlah Dokumen Hasil Perencanaan dan Distribusi serta Pemerataan Sumber Daya Manusia Kesehatan				35 Dokumen	229,312,500	Kab. Sidoarjo, Semua Kecamatan, Semua Kelurahan	PENDAPATAN ASLI DAERAH (PAD)		6. Pemantapan pembangunan SDM yang berkualitas, berkarakter dan berdayasaing	SDM di wilayah kerja Dinas Kesehatan Kabupaten Sidoarjo	35 Dokumen	95,862,250	Dinas Kesehatan
1 02 03 2.02 02	Pemenuhan Kebutuhan Sumber Daya Manusia Kesehatan Sesuai Standar	Jumlah Sumber Daya Manusia Kesehatan yang Memenuhi Standar di Fasilitas Pelayanan Kesehatan (Fasyankes)				100 %	11,750,444,300	Kab. Sidoarjo, Semua Kecamatan, Semua Kelurahan	PENDAPATAN ASLI DAERAH (PAD)		6. Pemantapan pembangunan SDM yang berkualitas, berkarakter dan berdayasaing	SDM di wilayah kerja Dinas Kesehatan Kabupaten Sidoarjo	100 %	14,035,818,016	Dinas Kesehatan
1 02 03 2.02 03	Pembinaan dan Pengawasan Sumber Daya Manusia Kesehatan	Jumlah Dokumen Hasil Pembinaan dan Pengawasan Sumber Daya Manusia Kesehatan				100 %	91,128,500	Kab. Sidoarjo, Semua Kecamatan, Semua Kelurahan	PENDAPATAN ASLI DAERAH (PAD)		6. Pemantapan pembangunan SDM yang berkualitas, berkarakter dan berdayasaing	SDM di wilayah kerja Dinas Kesehatan Kabupaten Sidoarjo	100 %	100,139,600	Dinas Kesehatan
1 02 03 2.03	Pengembangan Mutu dan Peningkatan Kompetensi Teknis Sumber Daya Manusia Kesehatan Tingkat Daerah Kabupaten/Kota	Persentase SDM Kesehatan yang mendapatkan Pengembangan Mutu dan Peningkatan Kompetensi Teknis	%		%	100 %	1,015,100,000						100 %	1,244,188,550	
1 02 03 2.03 01	Pengembangan Mutu dan Peningkatan Kompetensi Teknis Sumber Daya Manusia Kesehatan Tingkat Daerah Kabupaten/Kota	Jumlah Sumber Daya Manusia Kesehatan Tingkat Daerah Kabupaten/Kota yang Ditingkatkan Mutu dan Kompetensinya				100 %	1,015,100,000	Kab. Sidoarjo, Semua Kecamatan, Semua Kelurahan	PENDAPATAN ASLI DAERAH (PAD)		6. Pemantapan pembangunan SDM yang berkualitas, berkarakter dan berdayasaing	SDM di wilayah kerja Dinas Kesehatan Kabupaten Sidoarjo	100 %	1,244,188,550	Dinas Kesehatan
1 02 04	PROGRAM SEDIAAN FARMASI, ALAT KESEHATAN DAN MAKANAN MINUMAN	Persentase sarana kefarmasian, toko alat kesehatan, optikal dan sertifikat P-IRT yang dilakukan pengendalian dan pengawasan	%		%	100 %	508,531,773						100 %	624,440,808	
1 02 04 2.01	Pemberian Izin Apotek, Toko Obat, Toko Alat Kesehatan dan Optikal, Usaha Mikro Obat Tradisional (UMOT)	Persentase Apotek, Toko Obat, Toko Alat Kesehatan dan Optikal, Usaha Mikro Obat Tradisional (UMOT) yang memiliki izin/tersertifikasi	%		%	100 %	297,198,815						100 %	377,000,781	

**Penetapan Rencana Kerja Pemerintah Daerah (RKPD)
Kabupaten Sidoarjo
Tahun 2023**

Kode	Urusan/ Bidang Urusan/ Program/ Kegiatan/ Sub Kegiatan	Indikator Program/ Kegiatan/ Sub Kegiatan	Target Akhir Periode RPJMD	Realisasi Capaian RKPD Tahun 2021	Prakiraan Capaian Target RKPD Tahun 2022	Capaian Kinerja dan Kerangka Pendanaan						Kelompok Sasaran	Prakiraan Maju Rencana Tahun 2024		Perangkat Daerah Penanggung Jawab
						Target 2023	Pagu Indikatif	Lokasi	Sumber Dana	Prioritas			Target	Pagu Indikatif	
										Nasional	Daerah				
1.02.04.2.01.01	Pengendalian dan Pengawasan serta Tindak Lanjut Pengawasan Perizinan Apotek, Toko Obat, Toko Alat Kesehatan, dan Optikal, Usaha Mikro Obat Tradisional (UMOT)	Jumlah Dokumen Hasil Pengendalian dan Pengawasan serta Tindak Lanjut Pengawasan Perizinan Apotek, Toko Obat, Toko Alat Kesehatan, dan Optikal, Usaha Mikro Obat Tradisional (UMOT)				100 %	51,447,736	Kab. Sidoarjo, Semua Kecamatan, Semua Kelurahan	PENDAPATAN ASLI DAERAH (PAD)		6. Pemantapan pembangunan SDM yang berkualitas, berkarakter dan berdayasaing	Masyarakat Kabupaten Sidoarjo	100 %	49,007,856	Dinas Kesehatan
1.02.04.2.01.02	Penyediaan dan Pengelolaan Data Perizinan dan Tindak Lanjut Pengawasan Izin Apotek, Toko Obat, Toko Alat Kesehatan, dan Optikal, Usaha Mikro Obat Tradisional (UMOT)	Jumlah Apotek, Toko Obat, Toko Alat Kesehatan, dan Optikal, Usaha Mikro Obat Tradisional (UMOT) yang Dikendalikan dan Diawasi dalam rangka Penerbitan dan Tindak Lanjut Penerbitan Izin Apotek, Toko Obat, Toko Alat Kesehatan, dan Optikal, Usaha Mikro Obat Tradisional (UMOT)				100 %	135,939,336	Kab. Sidoarjo, Semua Kecamatan, Semua Kelurahan	PENDAPATAN ASLI DAERAH (PAD)		6. Pemantapan pembangunan SDM yang berkualitas, berkarakter dan berdayasaing	Masyarakat Kabupaten Sidoarjo	100 %	218,221,419	Dinas Kesehatan
1.02.04.2.01.03	Fasilitasi Pemenuhan Komitmen Izin Apotek, Toko Obat, Toko Alat Kesehatan, dan Optikal, Usaha Mikro Obat Tradisional (UMOT)	Jumlah Apotek, Toko Obat, Toko Alat Kesehatan, dan Optikal, Usaha Mikro Obat Tradisional (UMOT) yang Memenuhi Komitmen Izin				0 Sarana 122 Sarana	109,811,743	Kab. Sidoarjo, Semua Kecamatan, Semua Kelurahan	PENDAPATAN ASLI DAERAH (PAD)		6. Pemantapan pembangunan SDM yang berkualitas, berkarakter dan berdayasaing	Masyarakat Kabupaten Sidoarjo	0 Sarana 122 Sarana	109,771,506	Dinas Kesehatan
1.02.04.2.02	Pemberian Sertifikat Produksi untuk Sarana Produksi Alat Kesehatan Kelas 1 tertentu dan Perbekalan Kesehatan Rumah Tangga Kelas 1 Tertentu Perusahaan Rumah Tangga	Jumlah izin edar yang dikeluarkan untuk perusahaan perbekalan kesehatan rumah tangga Alkes / PKRT kelas tertentu	ijin		ijin	10 ijin	18,029,350						10 ijin	127,668,746	
1.02.04.2.02.02	Pengendalian dan Pengawasan serta Tindak Lanjut Pengawasan Perbekalan Kesehatan Rumah Tangga Kelas 1 Tertentu Perusahaan Rumah Tangga	Jumlah Dokumen Hasil Pengendalian dan Pengawasan serta Tindak Lanjut Pengawasan Perbekalan Kesehatan Rumah Tangga Kelas 1 Tertentu Perusahaan Rumah Tangga				100 %	18,029,350	Kab. Sidoarjo, Semua Kecamatan, Semua Kelurahan	PENDAPATAN ASLI DAERAH (PAD)		6. Pemantapan pembangunan SDM yang berkualitas, berkarakter dan berdayasaing	Masyarakat Kabupaten Sidoarjo	100 %	127,668,746	Dinas Kesehatan

**Penetapan Rencana Kerja Pemerintah Daerah (RKPD)
Kabupaten Sidoarjo
Tahun 2023**

Kode	Urusan/ Bidang Urusan/ Program/ Kegiatan/ Sub Kegiatan	Indikator Program/ Kegiatan/ Sub Kegiatan	Target Akhir Periode RPJMD	Realisasi Capaian RKPD Tahun 2021	Prakiraan Capaian Target RKPD Tahun 2022	Capaian Kinerja dan Kerangka Pendanaan						Kelompok Sasaran	Prakiraan Maju Rencana Tahun 2024		Perangkat Daerah Penanggung Jawab
						Target 2023	Pagu Indikatif	Lokasi	Sumber Dana	Prioritas			Target	Pagu Indikatif	
										Nasional	Daerah				
1 02 04 2.03	Penerbitan Sertifikat Produksi Pangan Industri Rumah Tangga dan Nomor P-IRT sebagai Izin Produksi, untuk Produk Makanan Minuman Tertentu yang Dapat Diproduksi oleh Industri Rumah Tangga	Persentase Sarana Produksi Pangan Industri Rumah Tangga dan Nomor P-IRT sebagai Izin Produksi, untuk Produk Makanan Minuman Tertentu yang dapat Diproduksi oleh Industri Rumah Tangga yang bersertifikat	%		%	100 %	94,437,736						100 %	99,072,670	
1 02 04 2.03 01	Pengendalian dan Pengawasan serta Tindak Lanjut Pengawasan Sertifikat Produksi Pangan Industri Rumah Tangga dan Nomor P-IRT sebagai Izin Produksi, untuk Produk Makanan Minuman Tertentu yang Dapat Diproduksi oleh Industri Rumah Tangga	Jumlah Dokumen Hasil Pengendalian dan Pengawasan serta Tindak Lanjut Pengawasan Sertifikat Produksi Pangan Industri Rumah Tangga dan Nomor P-IRT sebagai Izin Produksi, untuk Produk Makanan Minuman Tertentu yang Dapat Diproduksi oleh Industri Rumah Tangga				100 %	94,437,736	Kab. Sidoarjo, Semua Kecamatan, Semua Kelurahan	PENDAPATAN ASLI DAERAH (PAD)	6. Pemantapan pembangunan SDM yang berkualitas, berkarakter dan berdayasaing	Masyarakat Kabupaten Sidoarjo		100 %	99,072,670	Dinas Kesehatan
1 02 04 2.04	Penerbitan Sertifikat Laik Higiene Sanitasi Tempat Pengelolaan Makanan (TPM) antara lain Jasa Boga, Rumah Makan/Restoran dan Depot Air Minum (DAM)	Jumlah Dokumen Pengendalian dan Pengawasan serta Tindak Lanjut Pengawasan Penerbitan Sertifikat Laik Higiene Sanitasi Tempat Pengelolaan Makanan (TPM) antara lain Jasa Boga, Rumah Makan/Restoran dan Depot Air Minum (DAM)	dokumen %		dokumen %	0 dokumen 100 %	51,000,000						0 dokumen 100 %	0	
1 02 04 2.04 01	Pengendalian dan Pengawasan serta Tindak Lanjut Pengawasan Penerbitan Sertifikat Laik Higiene Sanitasi Tempat Pengelolaan Makanan (TPM) antara lain Jasa Boga, Rumah Makan/Restoran dan Depot Air Minum (DAM)	Jumlah Dokumen Hasil Pengendalian dan Pengawasan serta Tindak Lanjut Pengawasan Penerbitan Sertifikat Laik Higiene Sanitasi Tempat Pengelolaan Makanan (TPM) antara lain Jasa Boga, Rumah Makan/Restoran dan Depot Air Minum (DAM)				1 Dokumen	51,000,000		PENDAPATAN ASLI DAERAH (PAD)	6. Pemantapan pembangunan SDM yang berkualitas, berkarakter dan berdayasaing	Masyarakat Kabupaten Sidoarjo		1 Dokumen	0	Dinas Kesehatan
1 02 04 2.05	Penerbitan Stiker Pembinaan pada Makanan Jajanan dan Sentra Makanan Jajanan	jumlah dokumen	dokumen		dokumen	0 dokumen	13,662,500						0 dokumen	0	

**Penetapan Rencana Kerja Pemerintah Daerah (RKPD)
Kabupaten Sidoarjo
Tahun 2023**

Kode	Urusan/ Bidang Urusan/ Program/ Kegiatan/ Sub Kegiatan	Indikator Program/ Kegiatan/ Sub Kegiatan	Target Akhir Periode RPJMD	Realisasi Capaian RKPD Tahun 2021	Prakiraan Capaian Target RKPD Tahun 2022	Capaian Kinerja dan Kerangka Pendanaan						Kelompok Sasaran	Prakiraan Maju Rencana Tahun 2024		Perangkat Daerah Penanggung Jawab
						Target 2023	Pagu Indikatif	Lokasi	Sumber Dana	Prioritas			Target	Pagu Indikatif	
										Nasional	Daerah				
1 02 04 2.05 01	Pengendalian dan Pengawasan serta Tindak Lanjut Penerbitan Stiker Pembinaan pada Makanan Jajanan dan Sentra Makanan Jajanan	Jumlah Dokumen Hasil Pengendalian dan Pengawasan serta Tindak Lanjut Penerbitan Stiker Pembinaan pada Makanan Jajanan dan Sentra Makanan Jajanan				1 Dokumen	13,662,500	Kab. Sidoarjo, Semua Kecamatan, Semua Kelurahan	PENDAPATAN ASLI DAERAH (PAD)		6. Pemantapan pembangunan SDM yang berkualitas, berkarakter dan berdayasaing	Masyarakat Kabupaten Sidoarjo	1 Dokumen	0	Dinas Kesehatan
1 02 04 2.06	Pemeriksaan dan Tindak Lanjut Hasil Pemeriksaan Post Market pada Produksi dan Produk Makanan Minuman Industri Rumah Tangga	Persentase Produk Makanan Minuman Industri Rumah Tangga yang diperiksa	%		%	100 %	34,203,372						100 %	20,698,611	
1 02 04 2.06 01	Pemeriksaan Post Market pada Produk Makanan-Minuman Industri Rumah Tangga yang Beredar dan Pengawasan serta Tindak Lanjut Pengawasan	Jumlah Produk dan Sarana Produksi Makanan-Minuman Industri Rumah Tangga Beredar yang Dilakukan Pemeriksaan Post Market dalam rangka Tindak Lanjut Pengawasan				19 Unit	7,469,212	Kab. Sidoarjo, Semua Kecamatan, Semua Kelurahan	PENDAPATAN ASLI DAERAH (PAD)		6. Pemantapan pembangunan SDM yang berkualitas, berkarakter dan berdayasaing	Masyarakat Kabupaten Sidoarjo	19 Unit	8,802,290	Dinas Kesehatan
1 02 04 2.06 02	Penyediaan dan Pengelolaan Data Tindak Lanjut Pengawasan Perizinan Industri Rumah Tangga	Jumlah Data Perizinan Industri Rumah Tangga yang Dikelola dalam rangka Tindak Lanjut Pengawasan				100 %	26,734,160	Kab. Sidoarjo, Semua Kecamatan, Semua Kelurahan	PENDAPATAN ASLI DAERAH (PAD)		6. Pemantapan pembangunan SDM yang berkualitas, berkarakter dan berdayasaing	Masyarakat Kabupaten Sidoarjo	100 %	11,896,321	Dinas Kesehatan
1 02 05	PROGRAM PEMBERDAYAAN MASYARAKAT BIDANG KESEHATAN	Persentase Desa Siaga Aktif Purnama Mandiri	%		%	56 %	1,554,888,737						56 %	6,530,818,201	
1 02 05 2.01	Advokasi, Pemberdayaan, Kemitraan, Peningkatan Peran serta Masyarakat dan Lintas Sektor Tingkat Daerah Kabupaten/Kota	Persentase Desa Siaga Aktif	%		%	97.5 %	315,935,050						97.5 %	3,920,793,976	
1 02 05 2.01 01	Peningkatan Upaya Promosi Kesehatan, Advokasi, Kemitraan dan Pemberdayaan Masyarakat	Jumlah Dokumen Promosi Kesehatan, Advokasi, Kemitraan dan Pemberdayaan Masyarakat				1 Dokumen	315,935,050	Kab. Sidoarjo, Semua Kecamatan, Semua Kelurahan	PENDAPATAN ASLI DAERAH (PAD)		6. Pemantapan pembangunan SDM yang berkualitas, berkarakter dan berdayasaing	Masyarakat Kabupaten Sidoarjo	1 Dokumen	3,920,793,976	Dinas Kesehatan
1 02 05 2.02	Pelaksanaan Sehat dalam rangka Promotif Preventif Tingkat Daerah Kabupaten/Kota	Persentase Rumah Tangga Sehat yang memenuhi 10 indikator PHBS	%		%	64 %	784,014,200						64 %	2,050,264,310	

**Penetapan Rencana Kerja Pemerintah Daerah (RKPD)
Kabupaten Sidoarjo
Tahun 2023**

Kode	Urusan/ Bidang Urusan/ Program/ Kegiatan/ Sub Kegiatan	Indikator Program/ Kegiatan/ Sub Kegiatan	Target Akhir Periode RPJMD	Realisasi Capaian RKPD Tahun 2021	Prakiraan Capaian Target RKPD Tahun 2022	Capaian Kinerja dan Kerangka Pendanaan						Kelompok Sasaran	Prakiraan Maju Rencana Tahun 2024		Perangkat Daerah Penanggung Jawab
						Target 2023	Pagu Indikatif	Lokasi	Sumber Dana	Prioritas			Target	Pagu Indikatif	
										Nasional	Daerah				
1 02 05 2.02 01	Penyelenggaraan Promosi Kesehatan dan Gerakan Hidup Bersih dan Sehat	Jumlah Dokumen Hasil Penyelenggaraan Promosi Kesehatan dan Gerakan Hidup Bersih dan Sehat				3 Dokumen	784,014,200	Kab. Sidoarjo, Semua Kecamatan, Semua Kelurahan	PENDAPATAN ASLI DAERAH (PAD)		6. Pemantapan pembangunan SDM yang berkualitas, berkarakter dan berdayasaing	Masyarakat Kabupaten Sidoarjo	3 Dokumen	2,050,264,310	Dinas Kesehatan
1 02 05 2.03	Pengembangan dan Pelaksanaan Upaya Kesehatan Bersumber Daya Masyarakat (UKBM) Tingkat Daerah Kabupaten/Kota	Persentase Posyandu PURI	%		%	75.5 %	454,939,487						75.5 %	559,759,915	
1 02 05 2.03 01	Bimbingan Teknis dan Supervisi Pengembangan dan Pelaksanaan Upaya Kesehatan Bersumber Daya Masyarakat (UKBM)	Jumlah Dokumen Hasil Bimbingan Teknis dan Supervisi Upaya Kesehatan Bersumber Daya Masyarakat (UKBM)				3 Dokumen	454,939,487	Kab. Sidoarjo, Semua Kecamatan, Semua Kelurahan	PENDAPATAN ASLI DAERAH (PAD)		6. Pemantapan pembangunan SDM yang berkualitas, berkarakter dan berdayasaing	Masyarakat Kabupaten Sidoarjo	3 Dokumen	559,759,915	Dinas Kesehatan
1	URUSAN PEMERINTAHAN WAJIB YANG BERKAITAN DENGAN PELAYANAN DASAR														
1 02	URUSAN PEMERINTAHAN BIDANG KESEHATAN						713,682,876,582						721,209,550,965		
1 02 01	PROGRAM PENUNJANG URUSAN PEMERINTAHAN DAERAH KABUPATEN/KOTA	Average Length of Stay (ALOS) Bed Occupancy Rate (BOR) Persentase elemen penilaian akreditasi rumah sakit yang memenuhi standar akreditasi. Persentase indikator SPM bidang pelayanan yang mencapai target Turn Over Interval (TOI)	% % % % %		% % % % %	95 % 95 % 95 % 95 % 70 %	713,682,876,582						95 % 95 % 95 % 95 % 70 %	721,209,550,965	
1 02 01 2.10	Peningkatan Pelayanan BLUD	Persentase elemen penilaian Tata Kelola Rumah Sakit yang memenuhi standar (TKRS, MFK, KPS, PMKP, PPK, PKPO)	%		%	95 %	713,682,876,582						95 %	721,209,550,965	
1 02 01 2.10 01	Pelayanan dan Penunjang Pelayanan BLUD	Evaluasi SAK (Standar Asuhan Keperawatan) Rawat Inap Evaluasi SAK (Standar Asuhan Keperawatan) Rawat Jalan dan Khusus Jumlah perusahaan yang diprospek untuk bekerjasama dibidang non pelayanan kesehatan Jumlah perusahaan yang diprospek untuk				4 Kali 4 Kali 20 Perusahaan 15 Perusahaan 70 % 1 WTP 100 % 100 % 95 % 95 % 95 %	713,682,876,582	Kab. Sidoarjo, Sidoarjo, Celep	PENDAPATAN ASLI DAERAH (PAD) Pajak Daerah Pendapatan dari BLUD Dana Transfer Umum- Dana Alokasi Umum DAK Non Fisik-BOKKB-BOK	Meningkatkan Sumber Daya Manusia Yang Berkualitas Dan Berdaya Saing	6. Pemantapan pembangunan SDM yang berkualitas, berkarakter dan berdayasaing	Masyarakat Pengguna Pelayanan Kesehatan di RSUD Sidoarjo	4 Kali 4 Kali 20 Perusahaan 15 Perusahaan 70 % 1 WTP 100 % 100 % 95 % 95 % 95 %	721,209,550,965	Dinas Kesehatan

Penetapan Rencana Kerja Pemerintah Daerah (RKPD) Kabupaten Sidoarjo Tahun 2023																		
Kode	Urusan/ Bidang Urusan/ Program/ Kegiatan/ Sub Kegiatan	Indikator Program/ Kegiatan/ Sub Kegiatan	Target Akhir Periode RPJMD	Realisasi Capaian RKPD Tahun 2021	Prakiraan Capaian Target RKPD Tahun 2022	Capaian Kinerja dan Kerangka Pendanaan							Kelompok Sasaran	Prakiraan Maju Rencana Tahun 2024		Perangkat Daerah Penanggung Jawab		
						Target 2023	Pagu Indikatif	Lokasi	Sumber Dana	Prioritas		Target		Pagu Indikatif				
										Nasional	Daerah							
1	URUSAN PEMERINTAHAN WAJIB YANG BERKAITAN DENGAN PELAYANAN DASAR																	
1	02	URUSAN PEMERINTAHAN BIDANG KESEHATAN										5,182,182,000		5,700,400,200				
1	02	01												100 %	3,759,829,700			
1	02	01	2.10											100 %	3,759,829,700			
1	02	01	2.10	01	Pelayanan dan Penunjang Pelayanan BLUD	Jumlah BLUD yang Menyediakan Pelayanan dan Penunjang Pelayanan			1 Unit Kerja	3,418,027,000	Kab. Sidoarjo, Tarik, Semua Kelurahan	Pendapatan dari BLUD	Meningkatkan Sumber Daya Manusia Yang Berkualitas Dan Berdaya Saing	6. Pemantapan pembangunan SDM yang berkualitas, berkarakter dan berdayasaing	Masyarakat di wilayah kerja Puskesmas Tarik	1 Unit Kerja	3,759,829,700	Dinas Kesehatan

**Penetapan Rencana Kerja Pemerintah Daerah (RKPD)
Kabupaten Sidoarjo
Tahun 2023**

Kode	Urusan/ Bidang Urusan/ Program/ Kegiatan/ Sub Kegiatan	Indikator Program/ Kegiatan/ Sub Kegiatan	Target Akhir Periode RPJMD	Realisasi Capaian RKPD Tahun 2021	Prakiraan Capaian Target RKPD Tahun 2022	Capaian Kinerja dan Kerangka Pendanaan						Kelompok Sasaran	Prakiraan Maju Rencana Tahun 2024		Perangkat Daerah Penanggung Jawab	
						Target 2023	Pagu Indikatif	Lokasi	Sumber Dana	Prioritas			Target	Pagu Indikatif		
										Nasional	Daerah					
1 02 02	PROGRAM PEMENUHAN UPAYA KESEHATAN PERORANGAN DAN UPAYA KESEHATAN MASYARAKAT	10. Persentase KLB yang tertangani <24 jam														
		11. Persentase upaya pencegahan dan pengendalian penyakit menular langsung dan tidak langsung yang dilaksanakan sesuai standar														
		12. Persentase pemenuhan kebutuhan sediaan kefarmasian sesuai perencanaan	%		%	100 %							100 %			
		13. Rasio puskesmas terhadap jumlah penduduk	%		%	100 %							100 %			
		1. AKI	penduduk per 100.000		%	90 %							90 %			
		2. AKB	penduduk per 100.000 KH		%	1 :	77.384 Penduduk						1 :	77.384 Penduduk		
		3. Persentase balita stunting	per 100.000 KH		%	51,80 per 100.000 KH							51,80 per 100.000 KH			
		4. Persentase Desa ODF (Open Defecation Free)	per 100.000 KH		%	3,53 per 100.000 KH	1,655,405,000						3,53 per 100.000 KH	1,820,945,500		
		5. Persentase keluarga yang disurvei KS	%		%	7,64 %							7,64 %			
		6. Presentase FKTP (Fasilitas Kesehatan Tingkat Pertama) yang terakreditasi	%		%	56 %							56 %			
		7. Presentase penduduk yang mendapatkan Jaminan Kesehatan;	%		%	92 %							92 %			
		8. Persentase penyehat tradisional yang memiliki STPT (Surat Terdaftar Penyehat Tradisional)	%		%	23 %							23 %			
		9. Persentase penderita hipertensi yang mendapatkan pelayanan kesehatan sesuai standar	%		%	95 %							95 %			
					%	60 %							60 %			
					%	100 %							100 %			

**Penetapan Rencana Kerja Pemerintah Daerah (RKPD)
Kabupaten Sidoarjo
Tahun 2023**

Kode	Urusan/ Bidang Urusan/ Program/ Kegiatan/ Sub Kegiatan	Indikator Program/ Kegiatan/ Sub Kegiatan	Target Akhir Periode RPJMD	Realisasi Capaian RKPD Tahun 2021	Prakiraan Capaian Target RKPD Tahun 2022	Capaian Kinerja dan Kerangka Pendanaan						Kelompok Sasaran	Prakiraan Maju Rencana Tahun 2024		Perangkat Daerah Penanggung Jawab
						Target 2023	Pagu Indikatif	Lokasi	Sumber Dana	Prioritas			Target	Pagu Indikatif	
										Nasional	Daerah				
1 02 02 2.02	Penyediaan Layanan Kesehatan untuk UKM dan UKP Rujukan Tingkat Daerah Kabupaten/Kota	1. Persentase balita stunting yang ditangani (TB/U atau PB/U)100%; 2. Persentase Desa/Kelurahan UCI 89%;3. Angka keberhasilan pengobatan Tuberkulosis >90%; 4. Persentase Desa ODF 42%; 5. Persentase populasi usia 15-59 tahun yang dilakukan deteksi dini faktor risiko PTM 100%; 6.Persentase Puskesmas yang memiliki akreditasi minimal madya 70%;7.Persentase penduduk yang mendapatkan Jaminan Kesehatan 100%; 8. Persentase penyehat tradisional yang memiliki STPT (Surat Terdaftar Penyehat Tradisional) 60%	% %		% %	100 % 100 %	1,632,755,000						100 % 100 %	1,796,030,500	
1 02 02 2.02 05	Pengelolaan Pelayanan Kesehatan pada Usia Pendidikan Dasar	Jumlah Anak Usia Pendidikan Dasar yang Mendapatkan Pelayanan Kesehatan Sesuai Standar				3933 Orang	38,225,000	Kab. Sidoarjo, Tarik, Semua Kelurahan	PENDAPATAN ASLI DAERAH (PAD)	Meningkatkan Sumber Daya Manusia Yang Berkualitas Dan Berdaya Saing	6. Pemantapan pembangunan SDM yang berkualitas, berkarakter dan berdayasaing	Masyarakat di Wilayah Kerja Puskesmas Tarik	3933 Orang	42,047,500	Dinas Kesehatan
1 02 02 2.02 16	Pengelolaan Pelayanan Kesehatan Kerja dan Olahraga	Jumlah Dokumen Hasil Pengelolaan Pelayanan Kesehatan Kerja dan Olahraga				7 Dokumen	21,262,500	Kab. Sidoarjo, Tarik, Semua Kelurahan	PENDAPATAN ASLI DAERAH (PAD)	Meningkatkan Sumber Daya Manusia Yang Berkualitas Dan Berdaya Saing	6. Pemantapan pembangunan SDM yang berkualitas, berkarakter dan berdayasaing	Masyarakat di Wilayah Kerja Puskesmas Tarik	7 Dokumen	23,388,750	Dinas Kesehatan
1 02 02 2.02 17	Pengelolaan Pelayanan Kesehatan Lingkungan	Jumlah Dokumen Hasil Pengelolaan Pelayanan Kesehatan Lingkungan				6 Dokumen	9,500,000	Kab. Sidoarjo, Tarik, Semua Kelurahan	PENDAPATAN ASLI DAERAH (PAD)	Meningkatkan Sumber Daya Manusia Yang Berkualitas Dan Berdaya Saing	6. Pemantapan pembangunan SDM yang berkualitas, berkarakter dan berdayasaing	Masyarakat di Wilayah Kerja Puskesmas Tarik	6 Dokumen	10,450,000	Dinas Kesehatan
1 02 02 2.02 19	Pengelolaan Pelayanan Kesehatan Tradisional, Akupuntur, Asuhan Mandiri, dan Tradisional Lainnya	Jumlah Dokumen Hasil Pengelolaan Pelayanan Kesehatan Tradisional, Akupuntur, Asuhan Mandiri dan Tradisional Lainnya				12 Dokumen	16,100,000	Kab. Sidoarjo, Tarik, Semua Kelurahan	PENDAPATAN ASLI DAERAH (PAD)	Meningkatkan Sumber Daya Manusia Yang Berkualitas Dan Berdaya Saing	6. Pemantapan pembangunan SDM yang berkualitas, berkarakter dan berdayasaing	Masyarakat di Wilayah Kerja Puskesmas Tarik	12 Dokumen	17,710,000	Dinas Kesehatan

**Penetapan Rencana Kerja Pemerintah Daerah (RKPD)
Kabupaten Sidoarjo
Tahun 2023**

Kode	Urusan/ Bidang Urusan/ Program/ Kegiatan/ Sub Kegiatan	Indikator Program/ Kegiatan/ Sub Kegiatan	Target Akhir Periode RPJMD	Realisasi Capaian RKPD Tahun 2021	Prakiraan Capaian Target RKPD Tahun 2022	Capaian Kinerja dan Kerangka Pendanaan						Kelompok Sasaran	Prakiraan Maju Rencana Tahun 2024		Perangkat Daerah Penanggung Jawab
						Target 2023	Pagu Indikatif	Lokasi	Sumber Dana	Prioritas			Target	Pagu Indikatif	
										Nasional	Daerah				
1 02 02 2.02 23	Pengelolaan Upaya Kesehatan Khusus	Jumlah Dokumen Hasil Pengelolaan Pelayanan Kesehatan Khusus				24 Dokumen	37,412,500	Kab. Sidoarjo, Tarik, Semua Kelurahan	PENDAPATAN ASLI DAERAH (PAD)	Meningkatkan Sumber Daya Manusia Yang Berkualitas Dan Berdaya Saing	6. Pemantapan pembangunan SDM yang berkualitas, berkarakter dan berdayasaing	Masyarakat di Wilayah Kerja Puskesmas Tarik	24 Dokumen	41,153,750	Dinas Kesehatan
1 02 02 2.02 27	Deteksi Dini Penyalahgunaan NAPZA di Fasyankes dan Sekolah	Jumlah Orang yang Menerima Layanan Deteksi Dini Penyalahgunaan NAPZA di Fasilitas Pelayanan Kesehatan (Fasyankes) dan Sekolah				41 Orang	3,700,000	Kab. Sidoarjo, Tarik, Semua Kelurahan	PENDAPATAN ASLI DAERAH (PAD)	Meningkatkan Sumber Daya Manusia Yang Berkualitas Dan Berdaya Saing	6. Pemantapan pembangunan SDM yang berkualitas, berkarakter dan berdayasaing	Masyarakat di Wilayah Kerja Puskesmas Tarik	41 Orang	4,070,000	Dinas Kesehatan
1 02 02 2.02 33	Operasional Pelayanan Puskesmas	Jumlah Dokumen Operasional Pelayanan Puskesmas				12 Dokumen	1,506,555,000	Kab. Sidoarjo, Tarik, Semua Kelurahan	PENDAPATAN ASLI DAERAH (PAD)	Meningkatkan Sumber Daya Manusia Yang Berkualitas Dan Berdaya Saing	6. Pemantapan pembangunan SDM yang berkualitas, berkarakter dan berdayasaing	Masyarakat di Wilayah Kerja Puskesmas Tarik	12 Dokumen	1,657,210,500	Dinas Kesehatan
1 02 02 2.04	Penerbitan Izin Rumah Sakit Kelas C, D dan Fasilitas Pelayanan Kesehatan Tingkat Daerah Kabupaten/Kota	1. Persentase fasilitas pelayanan kesehatan rujukan kelas C dan D memiliki izin operasional; 2. Persentase keluarga yang disurvei KS (Keluarga Sehat)	% %		% %	100 % 92 %	22,650,000						100 % 92 %	24,915,000	
1 02 02 2.04 03	Peningkatan Mutu Pelayanan Fasilitas Kesehatan	Jumlah Fasilitas Kesehatan yang Dilakukan Pengukuran Indikator Nasional Mutu (INM) Pelayanan kesehatan Jumlah Fasilitas Kesehatan yang Dilakukan Pengukuran Indikator Nasional Mutu (INM) Pelayanan kesehatan				0 Unit 1 Unit	22,650,000	Kab. Sidoarjo, Tarik, Semua Kelurahan	PENDAPATAN ASLI DAERAH (PAD)		6. Pemantapan pembangunan SDM yang berkualitas, berkarakter dan berdayasaing	Persentase keluarga yang disurvei KS di wilayah kerja Kabupaten Sidoarjo	0 Unit 1 Unit	24,915,000	Dinas Kesehatan
1 02 05	PROGRAM PEMBERDAYAAN MASYARAKAT BIDANG KESEHATAN	Persentase Desa Siaga Aktif Purnama Mandiri	%		%	54 %	108,750,000						54 %	119,625,000	
1 02 05 2.01	Advokasi, Pemberdayaan, Kemitraan, Peningkatan Peran serta Masyarakat dan Lintas Sektor Tingkat Daerah Kabupaten/Kota	Persentase Desa Siaga Aktif 97,5%; Persentase Rumah Tangga Sehat yang memenuhi 10 indikator PHBS 63%; Persentase Posyandu PURI 75%;	%		%	97.5 %	108,750,000						97.5 %	119,625,000	

**Penetapan Rencana Kerja Pemerintah Daerah (RKPD)
Kabupaten Sidoarjo
Tahun 2023**

Kode	Urusan/ Bidang Urusan/ Program/ Kegiatan/ Sub Kegiatan	Indikator Program/ Kegiatan/ Sub Kegiatan	Target Akhir Periode RPJMD	Realisasi Capaian RKPD Tahun 2021	Prakiraan Capaian Target RKPD Tahun 2022	Capaian Kinerja dan Kerangka Pendanaan						Kelompok Sasaran	Prakiraan Maju Rencana Tahun 2024		Perangkat Daerah Penanggung Jawab
						Target 2023	Pagu Indikatif	Lokasi	Sumber Dana	Prioritas			Target	Pagu Indikatif	
										Nasional	Daerah				
1 02 05 2.01 01	Peningkatan Upaya Promosi Kesehatan, Advokasi, Kemitraan dan Pemberdayaan Masyarakat	Jumlah Dokumen Promosi Kesehatan, Advokasi, Kemitraan dan Pemberdayaan Masyarakat				1 Dokumen	108,750,000	Kab. Sidoarjo, Tarik, Semua Kelurahan	PENDAPATAN ASLI DAERAH (PAD)	Meningkatkan Sumber Daya Manusia Yang Berkualitas Dan Berdaya Saing	6. Pemantapan pembangunan SDM yang berkualitas, berkarakter dan berdayasaing	Masyarakat di Wilayah Kerja Puskesmas Tarik	1 Dokumen	119,625,000	Dinas Kesehatan
1	URUSAN PEMERINTAHAN WAJIB YANG BERKAITAN DENGAN PELAYANAN DASAR														
1 02	URUSAN PEMERINTAHAN BIDANG KESEHATAN						4,673,210,000						4,809,931,250		
1 02 01	PROGRAM PENUNJANG URUSAN PEMERINTAHAN DAERAH KABUPATEN/KOTA	Tingkat kepuasan aparatur perangkat daerah terhadap pelayanan kesekretariatan	%		%	100 %	3,199,055,000						100 %	3,199,055,000	
1 02 01 2.10	Peningkatan Pelayanan BLUD	Persentase tenaga mendapatkan jasa pelayanan di wilayah kerja Puskesmas	%		%	100 %	3,199,055,000						100 %	3,199,055,000	
1 02 01 2.10 01	Pelayanan dan Penunjang Pelayanan BLUD	Jumlah BLUD yang Menyediakan Pelayanan dan Penunjang Pelayanan				1 Unit Kerja	3,199,055,000	Kab. Sidoarjo, Prambon, Semua Kelurahan	Pendapatan dari BLUD		6. Pemantapan pembangunan SDM yang berkualitas, berkarakter dan berdayasaing	Masyarakat di wilayah kerja Puskesmas Prambon	1 Unit Kerja	3,199,055,000	Dinas Kesehatan

**Penetapan Rencana Kerja Pemerintah Daerah (RKPD)
Kabupaten Sidoarjo
Tahun 2023**

Kode	Urusan/ Bidang Urusan/ Program/ Kegiatan/ Sub Kegiatan	Indikator Program/ Kegiatan/ Sub Kegiatan	Target Akhir Periode RPJMD	Realisasi Capaian RKPD Tahun 2021	Prakiraan Capaian Target RKPD Tahun 2022	Capaian Kinerja dan Kerangka Pendanaan						Kelompok Sasaran	Prakiraan Maju Rencana Tahun 2024		Perangkat Daerah Penanggung Jawab
						Target 2023	Pagu Indikatif	Lokasi	Sumber Dana	Prioritas			Target	Pagu Indikatif	
										Nasional	Daerah				
1 02 02 2.02	Penyediaan Layanan Kesehatan untuk UKM dan UKP Rujukan Tingkat Daerah Kabupaten/Kota	1. Persentase balita stunting yang ditangani (TB/U atau PB/U)100%; 2. Persentase Desa/Kelurahan UCI 89%;3. Angka keberhasilan pengobatan Tuberkulosis >90%; 4. Persentase Desa ODF 42%; 5. Persentase populasi usia 15-59 tahun yang dilakukan deteksi dini faktor risiko PTM 100%; 6.Persentase Puskesmas yang memiliki akreditasi minimal madya 70%;7.Persentase penduduk yang mendapatkan Jaminan Kesehatan 100%; 8. Persentase penyehat tradisional yang memiliki STPT (Surat Terdaftar Penyehat Tradisional) 60%	% %		% %	100 % 100 %	1,298,880,000						100 % 100 %	1,435,601,250	
1 02 02 2.02 01	Pengelolaan Pelayanan Kesehatan Ibu Hamil	Jumlah Ibu Hamil yang Mendapatkan Pelayanan Kesehatan Sesuai Standar				1587 Orang	9,215,000		PENDAPATAN ASLI DAERAH (PAD)		6. Pemantapan pembangunan SDM yang berkualitas, berkarakter dan berdayasaing	Masyarakat di Wilayah Kerja Puskesmas Prambon	1587 Orang	9,215,000	Dinas Kesehatan
1 02 02 2.02 02	Pengelolaan Pelayanan Kesehatan Ibu Bersalin	Jumlah Ibu Bersalin yang Mendapatkan Pelayanan Kesehatan Sesuai Standar				1528 Orang	600,000	Kab. Sidoarjo, Prambon, Semua Kelurahan	PENDAPATAN ASLI DAERAH (PAD)		6. Pemantapan pembangunan SDM yang berkualitas, berkarakter dan berdayasaing	Masyarakat di Wilayah Kerja Puskesmas Prambon	1528 Orang	600,000	Dinas Kesehatan
1 02 02 2.02 07	Pengelolaan Pelayanan Kesehatan pada Usia Lanjut	Jumlah Penduduk Usia Lanjut yang Mendapatkan Pelayanan Kesehatan Sesuai Standar				9527 Orang	6,087,500	Kab. Sidoarjo, Prambon, Semua Kelurahan	PENDAPATAN ASLI DAERAH (PAD)		6. Pemantapan pembangunan SDM yang berkualitas, berkarakter dan berdayasaing	Masyarakat di Wilayah Kerja Puskesmas Prambon	9527 Orang	6,696,250	Dinas Kesehatan
1 02 02 2.02 10	Pengelolaan Pelayanan Kesehatan Orang dengan Gangguan Jiwa Berat	Jumlah Orang yang Mendapatkan Pelayanan Kesehatan Orang dengan Gangguan Jiwa Berat Sesuai Standar				139 Orang	3,000,000	Kab. Sidoarjo, Prambon, Semua Kelurahan	PENDAPATAN ASLI DAERAH (PAD)		6. Pemantapan pembangunan SDM yang berkualitas, berkarakter dan berdayasaing	Masyarakat di Wilayah Kerja Puskesmas Prambon	139 Orang	3,000,000	Dinas Kesehatan

**Penetapan Rencana Kerja Pemerintah Daerah (RKPD)
Kabupaten Sidoarjo
Tahun 2023**

Kode	Urusan/ Bidang Urusan/ Program/ Kegiatan/ Sub Kegiatan	Indikator Program/ Kegiatan/ Sub Kegiatan	Target Akhir Periode RPJMD	Realisasi Capaian RKPD Tahun 2021	Prakiraan Capaian Target RKPD Tahun 2022	Capaian Kinerja dan Kerangka Pendanaan						Kelompok Sasaran	Prakiraan Maju Rencana Tahun 2024		Perangkat Daerah Penanggung Jawab
						Target 2023	Pagu Indikatif	Lokasi	Sumber Dana	Prioritas			Target	Pagu Indikatif	
										Nasional	Daerah				
1.02.02.2.02.11	Pengelolaan Pelayanan Kesehatan Orang Terduga Tuberkulosis	Jumlah Orang Terduga Menderita Tuberkulosis yang Mendapatkan Pelayanan Sesuai Standar				1158 Orang	8,200,000	Kab. Sidoarjo, Prambon, Semua Kelurahan	PENDAPATAN ASLI DAERAH (PAD)		6. Pemantapan pembangunan SDM yang berkualitas, berkarakter dan berdayasaing	Masyarakat di Wilayah Kerja Puskesmas Prambon	1158 Orang	8,200,000	Dinas Kesehatan
1.02.02.2.02.12	Pengelolaan Pelayanan Kesehatan Orang dengan Risiko Terinfeksi HIV	Jumlah Orang Terduga Menderita HIV yang Mendapatkan Pelayanan Sesuai Standar				1815 Orang	2,000,000	Kab. Sidoarjo, Prambon, Semua Kelurahan	PENDAPATAN ASLI DAERAH (PAD)		6. Pemantapan pembangunan SDM yang berkualitas, berkarakter dan berdayasaing	Masyarakat di Wilayah Kerja Puskesmas Prambon	1815 Orang	4,000,000	Dinas Kesehatan
1.02.02.2.02.15	Pengelolaan Pelayanan Kesehatan Gizi Masyarakat	Jumlah Dokumen Hasil Pengelolaan Pelayanan Kesehatan Gizi Masyarakat				9 Dokumen	6,325,000	Kab. Sidoarjo, Prambon, Semua Kelurahan	PENDAPATAN ASLI DAERAH (PAD)		6. Pemantapan pembangunan SDM yang berkualitas, berkarakter dan berdayasaing	Masyarakat di Wilayah Kerja Puskesmas Prambon	9 Dokumen	6,325,000	Dinas Kesehatan
1.02.02.2.02.16	Pengelolaan Pelayanan Kesehatan Kerja dan Olahraga	Jumlah Dokumen Hasil Pengelolaan Pelayanan Kesehatan Kerja dan Olahraga				7 Dokumen	6,560,000	Kab. Sidoarjo, Prambon, Semua Kelurahan	PENDAPATAN ASLI DAERAH (PAD)		6. Pemantapan pembangunan SDM yang berkualitas, berkarakter dan berdayasaing	Masyarakat di Wilayah Kerja Puskesmas Prambon	7 Dokumen	6,560,000	Dinas Kesehatan
1.02.02.2.02.17	Pengelolaan Pelayanan Kesehatan Lingkungan	Jumlah Dokumen Hasil Pengelolaan Pelayanan Kesehatan Lingkungan				6 Dokumen	2,000,000	Kab. Sidoarjo, Prambon, Semua Kelurahan	PENDAPATAN ASLI DAERAH (PAD)		6. Pemantapan pembangunan SDM yang berkualitas, berkarakter dan berdayasaing	Masyarakat di Wilayah Kerja Puskesmas Prambon	6 Dokumen	2,000,000	Dinas Kesehatan
1.02.02.2.02.19	Pengelolaan Pelayanan Kesehatan Tradisional, Akupuntur, Asuhan Mandiri, dan Tradisional Lainnya	Jumlah Dokumen Hasil Pengelolaan Pelayanan Kesehatan Tradisional, Akupuntur, Asuhan Mandiri dan Tradisional Lainnya				12 Dokumen	26,962,500	Kab. Sidoarjo, Prambon, Semua Kelurahan	PENDAPATAN ASLI DAERAH (PAD)		6. Pemantapan pembangunan SDM yang berkualitas, berkarakter dan berdayasaing	Masyarakat di Wilayah Kerja Puskesmas Prambon	12 Dokumen	26,962,500	Dinas Kesehatan
1.02.02.2.02.20	Pengelolaan Surveilans Kesehatan	Jumlah Dokumen Hasil Pengelolaan Surveilans Kesehatan				87 Dokumen	8,775,000	Kab. Sidoarjo, Semua Kecamatan, Semua Kelurahan	PENDAPATAN ASLI DAERAH (PAD)		6. Pemantapan pembangunan SDM yang berkualitas, berkarakter dan berdayasaing	Masyarakat di Wilayah Kerja Puskesmas Prambon	87 Dokumen	8,775,000	Dinas Kesehatan
1.02.02.2.02.23	Pengelolaan Upaya Kesehatan Khusus	Jumlah Dokumen Hasil Pengelolaan Pelayanan Kesehatan Khusus				24 Dokumen	1,000,000	Kab. Sidoarjo, Prambon, Semua Kelurahan	PENDAPATAN ASLI DAERAH (PAD)		6. Pemantapan pembangunan SDM yang berkualitas, berkarakter dan berdayasaing	Masyarakat di Wilayah Kerja Puskesmas Prambon	24 Dokumen	2,000,000	Dinas Kesehatan
1.02.02.2.02.25	Pelayanan Kesehatan Penyakit Menular dan Tidak Menular	Jumlah Dokumen Hasil Pelayanan Kesehatan Penyakit Menular dan Tidak Menular				156 Dokumen	1,000,000	Kab. Sidoarjo, Prambon, Semua Kelurahan	PENDAPATAN ASLI DAERAH (PAD)		6. Pemantapan pembangunan SDM yang berkualitas, berkarakter dan berdayasaing	Masyarakat di Wilayah Kerja Puskesmas Prambon	156 Dokumen	146,712,500	Dinas Kesehatan

**Penetapan Rencana Kerja Pemerintah Daerah (RKPD)
Kabupaten Sidoarjo
Tahun 2023**

Kode	Urusan/ Bidang Urusan/ Program/ Kegiatan/ Sub Kegiatan	Indikator Program/ Kegiatan/ Sub Kegiatan	Target Akhir Periode RPJMD	Realisasi Capaian RKPD Tahun 2021	Prakiraan Capaian Target RKPD Tahun 2022	Capaian Kinerja dan Kerangka Pendanaan						Kelompok Sasaran	Prakiraan Maju Rencana Tahun 2024		Perangkat Daerah Penanggung Jawab	
						Target 2023	Pagu Indikatif	Lokasi	Sumber Dana	Prioritas			Target	Pagu Indikatif		
										Nasional	Daerah					
1 02 02 2.02 33	Operasional Pelayanan Puskesmas	Jumlah Dokumen Operasional Pelayanan Puskesmas				12 Dokumen	1,217,155,000	Kab. Sidoarjo, Prambon, Semua Kelurahan	PENDAPATAN ASLI DAERAH (PAD)		6. Pemantapan pembangunan SDM yang berkualitas, berkarakter dan berdayasaing	Masyarakat di Wilayah Kerja Puskesmas Prambon	12 Dokumen	1,204,555,000	Dinas Kesehatan	
1 02 02 2.04	Penerbitan Izin Rumah Sakit Kelas C, D dan Fasilitas Pelayanan Kesehatan Tingkat Daerah Kabupaten/Kota	1. Persentase fasilitas pelayanan kesehatan rujukan kelas C dan D memiliki izin operasional; 2. Persentase keluarga yang disurvei KS (Keluarga Sehat)	% %		% %	100 % 92 %	35,000,000						100 % 92 %	35,000,000		
1 02 02 2.04 03	Peningkatan Mutu Pelayanan Fasilitas Kesehatan	Jumlah Fasilitas Kesehatan yang Dilakukan Pengukuran Indikator Nasional Mutu (INM) Pelayanan kesehatan				1 Unit	35,000,000	Kab. Sidoarjo, Prambon, Semua Kelurahan	PENDAPATAN ASLI DAERAH (PAD)		6. Pemantapan pembangunan SDM yang berkualitas, berkarakter dan berdayasaing	Persentase keluarga yang disurvei KS di wilayah kerja Kabupaten Sidoarjo	1 Unit	35,000,000	Dinas Kesehatan	
1 02 05	PROGRAM PEMBERDAYAAN MASYARAKAT BIDANG KESEHATAN	Persentase Desa Siaga Aktif Purnama Mandiri	%		%	54 %	140,275,000						54 %	140,275,000		
1 02 05 2.01	Advokasi, Pemberdayaan, Kemitraan, Peningkatan Peran serta Masyarakat dan Lintas Sektor Tingkat Daerah Kabupaten/Kota	Persentase Desa Siaga Aktif 97,5%; Persentase Rumah Tangga Sehat yang memenuhi 10 indikator PHBS 63%; Persentase Posyandu PURI 75%;	%		%	97.5 %	123,000,000						97.5 %	123,000,000		
1 02 05 2.01 01	Peningkatan Upaya Promosi Kesehatan, Advokasi, Kemitraan dan Pemberdayaan Masyarakat	Jumlah Dokumen Promosi Kesehatan, Advokasi, Kemitraan dan Pemberdayaan Masyarakat				1 Dokumen	123,000,000	Kab. Sidoarjo, Prambon, Semua Kelurahan	PENDAPATAN ASLI DAERAH (PAD)		6. Pemantapan pembangunan SDM yang berkualitas, berkarakter dan berdayasaing	Masyarakat di Wilayah Kerja Puskesmas Prambon	1 Dokumen	123,000,000	Dinas Kesehatan	
1 02 05 2.02	Pelaksanaan Sehat dalam rangka Promotif Preventif Tingkat Daerah Kabupaten/Kota	Persentase Rumah Tangga Sehat yang memenuhi 10PHBS	%		%	62 %	17,275,000						62 %	17,275,000		
1 02 05 2.02 01	Penyelenggaraan Promosi Kesehatan dan Gerakan Hidup Bersih dan Sehat	Jumlah Dokumen Hasil Penyelenggaraan Promosi Kesehatan dan Gerakan Hidup Bersih dan Sehat				3 Dokumen	17,275,000	Kab. Sidoarjo, Prambon, Semua Kelurahan	PENDAPATAN ASLI DAERAH (PAD)		6. Pemantapan pembangunan SDM yang berkualitas, berkarakter dan berdayasaing	Masyarakat di Wilayah Kerja Puskesmas Prambon	3 Dokumen	17,275,000	Dinas Kesehatan	
1	URUSAN PEMERINTAHAN WAJIB YANG BERKAITAN DENGAN PELAYANAN DASAR															
1 02	URUSAN PEMERINTAHAN BIDANG KESEHATAN							4,527,304,200							5,821,046,220	

**Penetapan Rencana Kerja Pemerintah Daerah (RKPD)
Kabupaten Sidoarjo
Tahun 2023**

Kode	Urusan/ Bidang Urusan/ Program/ Kegiatan/ Sub Kegiatan	Indikator Program/ Kegiatan/ Sub Kegiatan	Target Akhir Periode RPJMD	Realisasi Capaian RKPD Tahun 2021	Prakiraan Capaian Target RKPD Tahun 2022	Capaian Kinerja dan Kerangka Pendanaan						Kelompok Sasaran	Prakiraan Maju Rencana Tahun 2024		Perangkat Daerah Penanggung Jawab
						Target 2023	Pagu Indikatif	Lokasi	Sumber Dana	Prioritas			Target	Pagu Indikatif	
										Nasional	Daerah				
1 02 01	PROGRAM PENUNJANG URUSAN PEMERINTAHAN DAERAH KABUPATEN/KOTA	Tingkat kepuasan aparatur perangkat daerah terhadap pelayanan kesekretariatan	%		%	100 %	3,182,986,000						100 %	3,972,413,060	
1 02 01 2.10	Peningkatan Pelayanan BLUD	Persentase tenaga mendapatkan jasa pelayanan di wilayah kerja Puskesmas	%		%	100 %	3,182,986,000						100 %	3,972,413,060	
1 02 01 2.10 01	Pelayanan dan Penunjang Pelayanan BLUD	Jumlah BLUD yang Menyediakan Pelayanan dan Penunjang Pelayanan				1 Unit Kerja	3,182,986,000	Kab. Sidoarjo, Krembung, Semua Kelurahan	Pendapatan dari BLUD		6. Pemantapan pembangunan SDM yang berkualitas, berkarakter dan berdayasaing	Masyarakat di wilayah kerja Puskesmas Krembung	1 Unit Kerja	3,972,413,060	Dinas Kesehatan

**Penetapan Rencana Kerja Pemerintah Daerah (RKPD)
Kabupaten Sidoarjo
Tahun 2023**

Kode	Urusan/ Bidang Urusan/ Program/ Kegiatan/ Sub Kegiatan	Indikator Program/ Kegiatan/ Sub Kegiatan	Target Akhir Periode RPJMD	Realisasi Capaian RKPD Tahun 2021	Prakiraan Capaian Target RKPD Tahun 2022	Capaian Kinerja dan Kerangka Pendanaan						Kelompok Sasaran	Prakiraan Maju Rencana Tahun 2024		Perangkat Daerah Penanggung Jawab	
						Target 2023	Pagu Indikatif	Lokasi	Sumber Dana	Prioritas			Target	Pagu Indikatif		
										Nasional	Daerah					
1 02 02	PROGRAM PEMENUHAN UPAYA KESEHATAN PERORANGAN DAN UPAYA KESEHATAN MASYARAKAT	10. Persentase KLB yang tertangani <24 jam														
		11. Persentase upaya pencegahan dan pengendalian penyakit menular langsung dan tidak langsung yang dilaksanakan sesuai standar														
		12. Persentase pemenuhan kebutuhan sediaan kefarmasian sesuai perencanaan	%		%	100 %							100 %			
		13. Rasio puskesmas terhadap jumlah penduduk	%		%	100 %							100 %			
		1. AKI	Penduduk per 100.000		%	90 %							90 %			
		2. AKB	Penduduk per 100.000 KH		%	1 :	77.384 Penduduk						1 :	77.384 Penduduk		
		3. Persentase balita stunting	per 100.000 KH		%	51,80 per 100.000 KH							51,80 per 100.000 KH			
		4. Persentase Desa ODF (Open Defecation Free)	per 100.000 KH		%	3,53 per 100.000 KH	1,248,318,200						3,53 per 100.000 KH	1,627,853,535		
		5. Persentase keluarga yang disurvei KS	KH		%	7,64 %							7,64 %			
		6. Presentase FKTP (Fasilitas Kesehatan Tingkat Pertama) yang terakreditasi	%		%	56 %							56 %			
		7. Presentase penduduk yang mendapatkan Jaminan Kesehatan;	%		%	92 %							92 %			
		8. Persentase penyehat tradisional yang memiliki STPT (Surat Terdaftar Penyehat Tradisional)	%		%	23 %							23 %			
		9. Persentase penderita hipertensi yang mendapatkan pelayanan kesehatan sesuai standar	%		%	95 %							95 %			
					%	60 %							60 %			
					%	100 %							100 %			

**Penetapan Rencana Kerja Pemerintah Daerah (RKPD)
Kabupaten Sidoarjo
Tahun 2023**

Kode	Urusan/ Bidang Urusan/ Program/ Kegiatan/ Sub Kegiatan	Indikator Program/ Kegiatan/ Sub Kegiatan	Target Akhir Periode RPJMD	Realisasi Capaian RKPD Tahun 2021	Prakiraan Capaian Target RKPD Tahun 2022	Capaian Kinerja dan Kerangka Pendanaan						Kelompok Sasaran	Prakiraan Maju Rencana Tahun 2024		Perangkat Daerah Penanggung Jawab	
						Target 2023	Pagu Indikatif	Lokasi	Sumber Dana	Prioritas			Target	Pagu Indikatif		
										Nasional	Daerah					
1 02 02 2.02 20	Pengelolaan Surveilans Kesehatan	Jumlah Dokumen Hasil Pengelolaan Surveilans Kesehatan				87 Dokumen	2,000,000	Kab. Sidoarjo, Krembung, Semua Kelurahan	PENDAPATAN ASLI DAERAH (PAD)	Meningkatkan Sumber Daya Manusia Yang Berkualitas Dan Berdaya Saing	6. Pemantapan pembangunan SDM yang berkualitas, berkarakter dan berdayasaing	Masyarakat di Wilayah Kerja Puskesmas Krembung	87 Dokumen	0	Dinas Kesehatan	
1 02 02 2.02 23	Pengelolaan Upaya Kesehatan Khusus	Jumlah Dokumen Hasil Pengelolaan Pelayanan Kesehatan Khusus				24 Dokumen	4,750,000	Kab. Sidoarjo, Krembung, Semua Kelurahan	PENDAPATAN ASLI DAERAH (PAD)	Meningkatkan Sumber Daya Manusia Yang Berkualitas Dan Berdaya Saing	6. Pemantapan pembangunan SDM yang berkualitas, berkarakter dan berdayasaing	Masyarakat di Wilayah Kerja Puskesmas Krembung	24 Dokumen	0	Dinas Kesehatan	
1 02 02 2.02 25	Pelayanan Kesehatan Penyakit Menular dan Tidak Menular	Jumlah Dokumen Hasil Pelayanan Kesehatan Penyakit Menular dan Tidak Menular				156 Dokumen	4,800,000	Kab. Sidoarjo, Krembung, Semua Kelurahan	PENDAPATAN ASLI DAERAH (PAD)	Meningkatkan Sumber Daya Manusia Yang Berkualitas Dan Berdaya Saing	6. Pemantapan pembangunan SDM yang berkualitas, berkarakter dan berdayasaing	Masyarakat di Wilayah Kerja Puskesmas Krembung	156 Dokumen	0	Dinas Kesehatan	
1 02 02 2.02 27	Deteksi Dini Penyalahgunaan NAPZA di Fasyankes dan Sekolah	Jumlah Orang yang Menerima Layanan Deteksi Dini Penyalahgunaan NAPZA di Fasilitas Pelayanan Kesehatan (Fasyankes) dan Sekolah				46 Orang	6,003,000	Kab. Sidoarjo, Krembung, Semua Kelurahan	PENDAPATAN ASLI DAERAH (PAD)	Meningkatkan Sumber Daya Manusia Yang Berkualitas Dan Berdaya Saing	6. Pemantapan pembangunan SDM yang berkualitas, berkarakter dan berdayasaing	Masyarakat di Wilayah Kerja Puskesmas Krembung	46 Orang	0	Dinas Kesehatan	
1 02 02 2.02 33	Operasional Pelayanan Puskesmas	Jumlah Dokumen Operasional Pelayanan Puskesmas				12 Dokumen	1,114,555,000	Kab. Sidoarjo, Krembung, Semua Kelurahan	PENDAPATAN ASLI DAERAH (PAD)	Meningkatkan Sumber Daya Manusia Yang Berkualitas Dan Berdaya Saing	6. Pemantapan pembangunan SDM yang berkualitas, berkarakter dan berdayasaing	Masyarakat di Wilayah Kerja Puskesmas Krembung	12 Dokumen	1,291,408,800	Dinas Kesehatan	
1 02 05	PROGRAM PEMBERDAYAAN MASYARAKAT BIDANG KESEHATAN	Persentase Desa Siaga Aktif Purnama Mandiri	%		%	54 %	96,000,000						54 %	220,779,625		
1 02 05 2.01	Advokasi, Pemberdayaan, Kemitraan, Peningkatan Peran serta Masyarakat dan Lintas Sektor Tingkat Daerah Kabupaten/Kota	Persentase Desa Siaga Aktif 97,5%; Persentase Rumah Tangga Sehat yang memenuhi 10 indikator PHBS 63%; Persentase Posyandu PURI 75%;	%		%	97.5 %	96,000,000						97.5 %	134,915,000		
1 02 05 2.01 01	Peningkatan Upaya Promosi Kesehatan, Advokasi, Kemitraan dan Pemberdayaan Masyarakat	Jumlah Dokumen Promosi Kesehatan, Advokasi, Kemitraan dan Pemberdayaan Masyarakat				1 Dokumen	96,000,000	Kab. Sidoarjo, Krembung, Semua Kelurahan	PENDAPATAN ASLI DAERAH (PAD)		6. Pemantapan pembangunan SDM yang berkualitas, berkarakter dan berdayasaing	Masyarakat di Wilayah Kerja Puskesmas Krembung	1 Dokumen	134,915,000	Dinas Kesehatan	
1	URUSAN PEMERINTAHAN WAJIB YANG BERKAITAN DENGAN PELAYANAN DASAR															
1 02	URUSAN PEMERINTAHAN BIDANG KESEHATAN							4,990,966,750							2,880,100,025	

**Penetapan Rencana Kerja Pemerintah Daerah (RKPD)
Kabupaten Sidoarjo
Tahun 2023**

Kode	Urusan/ Bidang Urusan/ Program/ Kegiatan/ Sub Kegiatan	Indikator Program/ Kegiatan/ Sub Kegiatan	Target Akhir Periode RPJMD	Realisasi Capaian RKPD Tahun 2021	Prakiraan Capaian Target RKPD Tahun 2022	Capaian Kinerja dan Kerangka Pendanaan						Kelompok Sasaran	Prakiraan Maju Rencana Tahun 2024		Perangkat Daerah Penanggung Jawab
						Target 2023	Pagu Indikatif	Lokasi	Sumber Dana	Prioritas			Target	Pagu Indikatif	
										Nasional	Daerah				
1 02 01	PROGRAM PENUNJANG URUSAN PEMERINTAHAN DAERAH KABUPATEN/KOTA	Tingkat kepuasan aparatur perangkat daerah terhadap pelayanan kesekretariatan	%		%	100 %	2,372,694,000						100 %	0	
1 02 01 2.10	Peningkatan Pelayanan BLUD	Persentase tenaga mendapatkan jasa pelayanan di wilayah kerja Puskesmas	%		%	100 %	2,372,694,000						100 %	0	
1 02 01 2.10 01	Pelayanan dan Penunjang Pelayanan BLUD	Jumlah BLUD yang Menyediakan Pelayanan dan Penunjang Pelayanan				1 Unit Kerja	2,372,694,000	Kab. Sidoarjo, Porong, Semua Kelurahan	Pendapatan dari BLUD		Masyarakat di wilayah kerja Puskesmas Porong	1 Unit Kerja		0	Dinas Kesehatan

**Penetapan Rencana Kerja Pemerintah Daerah (RKPD)
Kabupaten Sidoarjo
Tahun 2023**

Kode	Urusan/ Bidang Urusan/ Program/ Kegiatan/ Sub Kegiatan	Indikator Program/ Kegiatan/ Sub Kegiatan	Target Akhir Periode RPJMD	Realisasi Capaian RKPD Tahun 2021	Prakiraan Capaian Target RKPD Tahun 2022	Capaian Kinerja dan Kerangka Pendanaan						Kelompok Sasaran	Prakiraan Maju Rencana Tahun 2024		Perangkat Daerah Penanggung Jawab
						Target 2023	Pagu Indikatif	Lokasi	Sumber Dana	Prioritas			Target	Pagu Indikatif	
										Nasional	Daerah				
1 02 02 2.02	Penyediaan Layanan Kesehatan untuk UKM dan UKP Rujukan Tingkat Daerah Kabupaten/Kota	1. Persentase balita stunting yang ditangani (TB/U atau PB/U)100%; 2. Persentase Desa/Kelurahan UCI 89%;3. Angka keberhasilan pengobatan Tuberkulosis >90%; 4. Persentase Desa ODF 42%; 5. Persentase populasi usia 15-59 tahun yang dilakukan deteksi dini faktor risiko PTM 100%; 6.Persentase Puskesmas yang memiliki akreditasi minimal madya 70%;7.Persentase penduduk yang mendapatkan Jaminan Kesehatan 100%; 8. Persentase penyehat tradisional yang memiliki STPT (Surat Terdaftar Penyehat Tradisional) 60%	% %		% %	100 % 100 %	2,566,022,750					100 % 100 %	2,822,625,025		
1 02 02 2.02 05	Pengelolaan Pelayanan Kesehatan pada Usia Pendidikan Dasar	Jumlah Anak Usia Pendidikan Dasar yang Mendapatkan Pelayanan Kesehatan Sesuai Standar				5228 Orang	5,700,000	Kab. Sidoarjo, Porong, Semua Kelurahan	PENDAPATAN ASLI DAERAH (PAD)			Masyarakat di Wilayah Kerja Puskesmas Porong	5228 Orang	6,270,000	Dinas Kesehatan
1 02 02 2.02 07	Pengelolaan Pelayanan Kesehatan pada Usia Lanjut	Jumlah Penduduk Usia Lanjut yang Mendapatkan Pelayanan Kesehatan Sesuai Standar				2229 Orang	1,050,000	Kab. Sidoarjo, Porong, Semua Kelurahan	PENDAPATAN ASLI DAERAH (PAD)			Masyarakat di Wilayah Kerja Puskesmas Porong	2229 Orang	1,155,000	Dinas Kesehatan
1 02 02 2.02 10	Pengelolaan Pelayanan Kesehatan Orang dengan Gangguan Jiwa Berat	Jumlah Orang yang Mendapatkan Pelayanan Kesehatan Orang dengan Gangguan Jiwa Berat Sesuai Standar				34 Orang	1,850,000	Kab. Sidoarjo, Porong, Semua Kelurahan	PENDAPATAN ASLI DAERAH (PAD)			Masyarakat di Wilayah Kerja Puskesmas Porong	34 Orang	2,035,000	Dinas Kesehatan
1 02 02 2.02 15	Pengelolaan Pelayanan Kesehatan Gizi Masyarakat	Jumlah Dokumen Hasil Pengelolaan Pelayanan Kesehatan Gizi Masyarakat				9 Dokumen	28,630,000	Kab. Sidoarjo, Porong, Semua Kelurahan	PENDAPATAN ASLI DAERAH (PAD)			Masyarakat di Wilayah Kerja Puskesmas Porong	9 Dokumen	31,493,000	Dinas Kesehatan
1 02 02 2.02 17	Pengelolaan Pelayanan Kesehatan Lingkungan	Jumlah Dokumen Hasil Pengelolaan Pelayanan Kesehatan Lingkungan				6 Dokumen	69,110,000	Kab. Sidoarjo, Porong, Semua Kelurahan	PENDAPATAN ASLI DAERAH (PAD)			Masyarakat di Wilayah Kerja Puskesmas Porong	6 Dokumen	76,021,000	Dinas Kesehatan

**Penetapan Rencana Kerja Pemerintah Daerah (RKPD)
Kabupaten Sidoarjo
Tahun 2023**

Kode	Urusan/ Bidang Urusan/ Program/ Kegiatan/ Sub Kegiatan	Indikator Program/ Kegiatan/ Sub Kegiatan	Target Akhir Periode RPJMD	Realisasi Capaian RKPD Tahun 2021	Prakiraan Capaian Target RKPD Tahun 2022	Capaian Kinerja dan Kerangka Pendanaan						Kelompok Sasaran	Prakiraan Maju Rencana Tahun 2024		Perangkat Daerah Penanggung Jawab
						Target 2023	Pagu Indikatif	Lokasi	Sumber Dana	Prioritas			Target	Pagu Indikatif	
										Nasional	Daerah				
1 02 02 2.02 19	Pengelolaan Pelayanan Kesehatan Tradisional, Akupuntur, Asuhan Mandiri, dan Tradisional Lainnya	Jumlah Dokumen Hasil Pengelolaan Pelayanan Kesehatan Tradisional, Akupuntur, Asuhan Mandiri dan Tradisional Lainnya				12 Dokumen	4,910,000	Kab. Sidoarjo, Porong, Semua Kelurahan	PENDAPATAN ASLI DAERAH (PAD)			Masyarakat di Wilayah Kerja Puskesmas Porong	12 Dokumen	5,401,000	Dinas Kesehatan
1 02 02 2.02 22	Pengelolaan Pelayanan Kesehatan Jiwa dan NAPZA	Jumlah Penyalahguna NAPZA yang Mendapatkan Pelayanan Kesehatan				14 Orang	1,500,000	Kab. Sidoarjo, Porong, Semua Kelurahan	PENDAPATAN ASLI DAERAH (PAD)			Masyarakat di Wilayah Kerja Puskesmas Porong	14 Orang	1,650,000	Dinas Kesehatan
1 02 02 2.02 23	Pengelolaan Upaya Kesehatan Khusus	Jumlah Dokumen Hasil Pengelolaan Pelayanan Kesehatan Khusus				24 Dokumen	600,000	Kab. Sidoarjo, Porong, Semua Kelurahan	PENDAPATAN ASLI DAERAH (PAD)			Masyarakat di Wilayah Kerja Puskesmas Porong	24 Dokumen	660,000	Dinas Kesehatan
1 02 02 2.02 25	Pelayanan Kesehatan Penyakit Menular dan Tidak Menular	Jumlah Dokumen Hasil Pelayanan Kesehatan Penyakit Menular dan Tidak Menular				156 Dokumen	7,400,000	Kab. Sidoarjo, Porong, Semua Kelurahan	PENDAPATAN ASLI DAERAH (PAD)			Masyarakat di Wilayah Kerja Puskesmas Porong	156 Dokumen	8,140,000	Dinas Kesehatan
1 02 02 2.02 33	Operasional Pelayanan Puskesmas	Jumlah Dokumen Operasional Pelayanan Puskesmas				12 Dokumen	2,445,272,750	Kab. Sidoarjo, Porong, Semua Kelurahan	PENDAPATAN ASLI DAERAH (PAD)			Masyarakat di Wilayah Kerja Puskesmas Porong	12 Dokumen	2,689,800,025	Dinas Kesehatan
1 02 05	PROGRAM PEMBERDAYAAN MASYARAKAT BIDANG KESEHATAN	Persentase Desa Siaga Aktif Purnama Mandiri	%		%	54 %	52,250,000						54 %	57,475,000	
1 02 05 2.01	Advokasi, Pemberdayaan, Kemitraan, Peningkatan Peran serta Masyarakat dan Lintas Sektor Tingkat Daerah Kabupaten/Kota	Persentase Desa Siaga Aktif 97,5%; Persentase Rumah Tangga Sehat yang memenuhi 10 indikator PHBS 63%; Persentase Posyandu PURI 75%;	%		%	97.5 %	52,250,000						97.5 %	57,475,000	
1 02 05 2.01 01	Peningkatan Upaya Promosi Kesehatan, Advokasi, Kemitraan dan Pemberdayaan Masyarakat	Jumlah Dokumen Promosi Kesehatan, Advokasi, Kemitraan dan Pemberdayaan Masyarakat				1 Dokumen	52,250,000	Kab. Sidoarjo, Porong, Semua Kelurahan	PENDAPATAN ASLI DAERAH (PAD)		6. Pemantapan pembangunan SDM yang berkualitas, berkarakter dan berdayasaing	Masyarakat di Wilayah Kerja Puskesmas Porong	1 Dokumen	57,475,000	Dinas Kesehatan
1	URUSAN PEMERINTAHAN WAJIB YANG BERKAITAN DENGAN PELAYANAN DASAR														
1 02	URUSAN PEMERINTAHAN BIDANG KESEHATAN						2,261,416,000						3,068,898,310		
1 02 01	PROGRAM PENUNJANG URUSAN PEMERINTAHAN DAERAH KABUPATEN/KOTA	Tingkat kepuasan aparatur perangkat daerah terhadap pelayanan kesekretariatan	%		%	100 %	1,549,661,000						100 %	2,266,948,310	

**Penetapan Rencana Kerja Pemerintah Daerah (RKPD)
Kabupaten Sidoarjo
Tahun 2023**

Kode	Kode	Kode	Kode	Kode	Kode	Urusan/ Bidang Urusan/ Program/ Kegiatan/ Sub Kegiatan	Indikator Program/ Kegiatan/ Sub Kegiatan	Target Akhir Periode RPJMD	Realisasi Capaian RKPD Tahun 2021	Prakiraan Capaian Target RKPD Tahun 2022	Capaian Kinerja dan Kerangka Pendanaan					Kelompok Sasaran	Prakiraan Maju Rencana Tahun 2024		Perangkat Daerah Penanggung Jawab	
											Target 2023	Pagu Indikatif	Lokasi	Sumber Dana	Prioritas		Target	Pagu Indikatif		
															Nasional					Daerah
1	02	01	2.10			Peningkatan Pelayanan BLUD	Persentase tenaga mendapatkan jasa pelayanan di wilayah kerja Puskesmas	%		%	100 %	1,549,661,000					100 %	2,266,948,310		
1	02	01	2.10	01		Pelayanan dan Penunjang Pelayanan BLUD	Jumlah BLUD yang Menyediakan Pelayanan dan Penunjang Pelayanan				1 Unit Kerja	1,549,661,000	Kab. Sidoarjo, Porong, Kebonagung Kab. Sidoarjo, Porong, Kedungsolo Kab. Sidoarjo, Porong, Kesambi Kab. Sidoarjo, Porong, Kebakalan Kab. Sidoarjo, Porong, Lajuk Kab. Sidoarjo, Porong, Kedungboto Kab. Sidoarjo, Porong, Candipari Kab. Sidoarjo, Porong, Wunut Kab. Sidoarjo, Porong, Pesawahan	Pendapatan dari BLUD	6. Pemantapan pembangunan SDM yang berkualitas, berkarakter dan berdayasaing	Masyarakat di wilayah kerja Puskesmas Kedungsolo	1 Unit Kerja	2,266,948,310	Dinas Kesehatan	

**Penetapan Rencana Kerja Pemerintah Daerah (RKPD)
Kabupaten Sidoarjo
Tahun 2023**

Kode	Urusan/ Bidang Urusan/ Program/ Kegiatan/ Sub Kegiatan	Indikator Program/ Kegiatan/ Sub Kegiatan	Target Akhir Periode RPJMD	Realisasi Capaian RKPD Tahun 2021	Prakiraan Capaian Target RKPD Tahun 2022	Capaian Kinerja dan Kerangka Pendanaan						Kelompok Sasaran	Prakiraan Maju Rencana Tahun 2024		Perangkat Daerah Penanggung Jawab	
						Target 2023	Pagu Indikatif	Lokasi	Sumber Dana	Prioritas			Target	Pagu Indikatif		
										Nasional	Daerah					
1 02 02	PROGRAM PEMENUHAN UPAYA KESEHATAN PERORANGAN DAN UPAYA KESEHATAN MASYARAKAT	10. Persentase KLB yang tertangani <24 jam														
		11. Persentase upaya pencegahan dan pengendalian penyakit menular langsung dan tidak langsung yang dilaksanakan sesuai standar														
		12. Persentase pemenuhan kebutuhan sediaan kefarmasian sesuai perencanaan	%		%	100 %							100 %			
		13. Rasio puskesmas terhadap jumlah penduduk	%		%	100 %							100 %			
		1. AKI	penduduk per 100.000		%	90 %							90 %			
		2. AKB	penduduk per 100.000 KH		%	1 :	77.384 Penduduk						1 :	77.384 Penduduk		
		3. Persentase balita stunting	per 100.000 KH		%	51,80 per 100.000 KH							51,80 per 100.000 KH			
		4. Persentase Desa ODF (Open Defecation Free)	per 100.000 KH		%	3,53 per 100.000 KH		655,542,500					3,53 per 100.000 KH		735,067,000	
		5. Persentase keluarga yang disurvei KS	%		%	7,64 %							7,64 %			
		6. Presentase FKTP (Fasilitas Kesehatan Tingkat Pertama) yang terakreditasi	%		%	56 %							56 %			
		7. Presentase penduduk yang mendapatkan Jaminan Kesehatan;	%		%	92 %							92 %			
		8. Persentase penyehat tradisional yang memiliki STPT (Surat Terdaftar Penyehat Tradisional)	%		%	23 %							23 %			
		9. Persentase penderita hipertensi yang mendapatkan pelayanan kesehatan sesuai standar	%		%	95 %							95 %			
					%	60 %							60 %			
					%	100 %							100 %			

**Penetapan Rencana Kerja Pemerintah Daerah (RKPD)
Kabupaten Sidoarjo
Tahun 2023**

Kode	Urusan/ Bidang Urusan/ Program/ Kegiatan/ Sub Kegiatan	Indikator Program/ Kegiatan/ Sub Kegiatan	Target Akhir Periode RPJMD	Realisasi Capaian RKPD Tahun 2021	Prakiraan Capaian Target RKPD Tahun 2022	Capaian Kinerja dan Kerangka Pendanaan						Kelompok Sasaran	Prakiraan Maju Rencana Tahun 2024		Perangkat Daerah Penanggung Jawab
						Target 2023	Pagu Indikatif	Lokasi	Sumber Dana	Prioritas			Target	Pagu Indikatif	
										Nasional	Daerah				
1 02 02 2.02	Penyediaan Layanan Kesehatan untuk UKM dan UKP Rujukan Tingkat Daerah Kabupaten/Kota	1. Persentase balita stunting yang ditangani (TB/U atau PB/U)100%; 2. Persentase Desa/Kelurahan UCI 89%;3. Angka keberhasilan pengobatan Tuberkulosis >90%; 4. Persentase Desa ODF 42%; 5. Persentase populasi usia 15-59 tahun yang dilakukan deteksi dini faktor risiko PTM 100%; 6.Persentase Puskesmas yang memiliki akreditasi minimal madya 70%;7.Persentase penduduk yang mendapatkan Jaminan Kesehatan 100%; 8. Persentase penyehat tradisional yang memiliki STPT (Surat Terdaftar Penyehat Tradisional) 60%	% %		% %	100 % 100 %	654,192,500					100 % 100 %	730,529,500		

**Penetapan Rencana Kerja Pemerintah Daerah (RKPD)
Kabupaten Sidoarjo
Tahun 2023**

Kode	Urusan/ Bidang Urusan/ Program/ Kegiatan/ Sub Kegiatan	Indikator Program/ Kegiatan/ Sub Kegiatan	Target Akhir Periode RPJMD	Realisasi Capaian RKPD Tahun 2021	Prakiraan Capaian Target RKPD Tahun 2022	Capaian Kinerja dan Kerangka Pendanaan						Kelompok Sasaran	Prakiraan Maju Rencana Tahun 2024		Perangkat Daerah Penanggung Jawab
						Target 2023	Pagu Indikatif	Lokasi	Sumber Dana	Prioritas			Target	Pagu Indikatif	
										Nasional	Daerah				
1.02.02.2.02.01	Pengelolaan Pelayanan Kesehatan Ibu Hamil	Jumlah Ibu Hamil yang Mendapatkan Pelayanan Kesehatan Sesuai Standar				770 Orang	900,000	Kab. Sidoarjo, Porong, Kebonagung Kab. Sidoarjo, Porong, Kedungsolo Kab. Sidoarjo, Porong, Kesambi Kab. Sidoarjo, Porong, Kebakalan Kab. Sidoarjo, Porong, Lajuk Kab. Sidoarjo, Porong, Kedungboto Kab. Sidoarjo, Porong, Candipari Kab. Sidoarjo, Porong, Wunut Kab. Sidoarjo, Porong, Pesawahan	PENDAPATAN ASLI DAERAH (PAD)	6. Pemantapan pembangunan SDM yang berkualitas, berkarakter dan berdayasaing	Masyarakat di Wilayah Kerja Puskesmas Kedungsolo	770 Orang	9,559,000	Dinas Kesehatan	

**Penetapan Rencana Kerja Pemerintah Daerah (RKPD)
Kabupaten Sidoarjo
Tahun 2023**

Kode	Urusan/ Bidang Urusan/ Program/ Kegiatan/ Sub Kegiatan	Indikator Program/ Kegiatan/ Sub Kegiatan	Target Akhir Periode RPJMD	Realisasi Capaian RKPD Tahun 2021	Prakiraan Capaian Target RKPD Tahun 2022	Capaian Kinerja dan Kerangka Pendanaan						Kelompok Sasaran	Prakiraan Maju Rencana Tahun 2024		Perangkat Daerah Penanggung Jawab
						Target 2023	Pagu Indikatif	Lokasi	Sumber Dana	Prioritas			Target	Pagu Indikatif	
										Nasional	Daerah				
1.02.02.2.02.02	Pengelolaan Pelayanan Kesehatan Ibu Bersalin	Jumlah Ibu Bersalin yang Mendapatkan Pelayanan Kesehatan Sesuai Standar				734 Orang	1,187,500	Kab. Sidoarjo, Porong, Kebonagung Kab. Sidoarjo, Porong, Kedungsolo Kab. Sidoarjo, Porong, Kesambi Kab. Sidoarjo, Porong, Kebakalan Kab. Sidoarjo, Porong, Lajuk Kab. Sidoarjo, Porong, Kedungboto Kab. Sidoarjo, Porong, Candipari Kab. Sidoarjo, Porong, Wunut Kab. Sidoarjo, Porong, Pesawahan	PENDAPATAN ASLI DAERAH (PAD)	6. Pemantapan pembangunan SDM yang berkualitas, berkarakter dan berdayasaing	Masyarakat di Wilayah Kerja Puskesmas Kedungsolo	734 Orang	1,149,500	Dinas Kesehatan	

**Penetapan Rencana Kerja Pemerintah Daerah (RKPD)
Kabupaten Sidoarjo
Tahun 2023**

Kode	Urusan/ Bidang Urusan/ Program/ Kegiatan/ Sub Kegiatan	Indikator Program/ Kegiatan/ Sub Kegiatan	Target Akhir Periode RPJMD	Realisasi Capaian RKPD Tahun 2021	Prakiraan Capaian Target RKPD Tahun 2022	Capaian Kinerja dan Kerangka Pendanaan						Kelompok Sasaran	Prakiraan Maju Rencana Tahun 2024		Perangkat Daerah Penanggung Jawab
						Target 2023	Pagu Indikatif	Lokasi	Sumber Dana	Prioritas			Target	Pagu Indikatif	
										Nasional	Daerah				
1.02.02.2.02.03	Pengelolaan Pelayanan Kesehatan Bayi Baru Lahir	Jumlah Bayi Baru Lahir yang Mendapatkan Pelayanan Kesehatan Sesuai Standar				700 Orang	3,750,000	Kab. Sidoarjo, Porong, Kebonagung Kab. Sidoarjo, Porong, Kedungsolo Kab. Sidoarjo, Porong, Kesambi Kab. Sidoarjo, Porong, Kebakalan Kab. Sidoarjo, Porong, Lajuk Kab. Sidoarjo, Porong, Kedungboto Kab. Sidoarjo, Porong, Candipari Kab. Sidoarjo, Porong, Wunut Kab. Sidoarjo, Porong, Pesawahan	PENDAPATAN ASLI DAERAH (PAD)	6. Pemantapan pembangunan SDM yang berkualitas, berkarakter dan berdayasaing	Masyarakat di Wilayah Kerja Puskesmas Kedungsolo	700 Orang	4,537,500	Dinas Kesehatan	

**Penetapan Rencana Kerja Pemerintah Daerah (RKPD)
Kabupaten Sidoarjo
Tahun 2023**

Kode	Urusan/ Bidang Urusan/ Program/ Kegiatan/ Sub Kegiatan	Indikator Program/ Kegiatan/ Sub Kegiatan	Target Akhir Periode RPJMD	Realisasi Capaian RKPD Tahun 2021	Prakiraan Capaian Target RKPD Tahun 2022	Capaian Kinerja dan Kerangka Pendanaan						Kelompok Sasaran	Prakiraan Maju Rencana Tahun 2024		Perangkat Daerah Penanggung Jawab
						Target 2023	Pagu Indikatif	Lokasi	Sumber Dana	Prioritas			Target	Pagu Indikatif	
										Nasional	Daerah				
1.02.02.2.02.04	Pengelolaan Pelayanan Kesehatan Balita	Jumlah Balita yang Mendapatkan Pelayanan Kesehatan Sesuai Standar				2903 Orang	16,500,000	Kab. Sidoarjo, Porong, Kebonagung Kab. Sidoarjo, Porong, Kedungsolo Kab. Sidoarjo, Porong, Kesambi Kab. Sidoarjo, Porong, Kebakalan Kab. Sidoarjo, Porong, Lajuk Kab. Sidoarjo, Porong, Kedungboto Kab. Sidoarjo, Porong, Candipari Kab. Sidoarjo, Porong, Wunut Kab. Sidoarjo, Porong, Pesawahan	PENDAPATAN ASLI DAERAH (PAD)	6. Pemantapan pembangunan SDM yang berkualitas, berkarakter dan berdayasaing	Masyarakat di Wilayah Kerja Puskesmas Kedungsolo	2903 Orang	21,961,500	Dinas Kesehatan	

**Penetapan Rencana Kerja Pemerintah Daerah (RKPD)
Kabupaten Sidoarjo
Tahun 2023**

Kode	Urusan/ Bidang Urusan/ Program/ Kegiatan/ Sub Kegiatan	Indikator Program/ Kegiatan/ Sub Kegiatan	Target Akhir Periode RPJMD	Realisasi Capaian RKPD Tahun 2021	Prakiraan Capaian Target RKPD Tahun 2022	Capaian Kinerja dan Kerangka Pendanaan						Kelompok Sasaran	Prakiraan Maju Rencana Tahun 2024		Perangkat Daerah Penanggung Jawab
						Target 2023	Pagu Indikatif	Lokasi	Sumber Dana	Prioritas			Target	Pagu Indikatif	
										Nasional	Daerah				
1.02.02.2.02.06	Pengelolaan Pelayanan Kesehatan pada Usia Produktif	Jumlah Penduduk Usia Produktif yang Mendapatkan Pelayanan Kesehatan Sesuai Standar				32561 Orang	400,000	Kab. Sidoarjo, Porong, Kebonagung Kab. Sidoarjo, Porong, Kedungsolo Kab. Sidoarjo, Porong, Kesambi Kab. Sidoarjo, Porong, Kebakalan Kab. Sidoarjo, Porong, Lajuk Kab. Sidoarjo, Porong, Kedungboto Kab. Sidoarjo, Porong, Candipari Kab. Sidoarjo, Porong, Wunut Kab. Sidoarjo, Porong, Pesawahan	PENDAPATAN ASLI DAERAH (PAD)	6. Pemantapan pembangunan SDM yang berkualitas, berkarakter dan berdayasaing	Masyarakat di Wilayah Kerja Puskesmas Kedungsolo	32561 Orang	2,783,000	Dinas Kesehatan	

**Penetapan Rencana Kerja Pemerintah Daerah (RKPD)
Kabupaten Sidoarjo
Tahun 2023**

Kode	Urusan/ Bidang Urusan/ Program/ Kegiatan/ Sub Kegiatan	Indikator Program/ Kegiatan/ Sub Kegiatan	Target Akhir Periode RPJMD	Realisasi Capaian RKPD Tahun 2021	Prakiraan Capaian Target RKPD Tahun 2022	Capaian Kinerja dan Kerangka Pendanaan						Kelompok Sasaran	Prakiraan Maju Rencana Tahun 2024		Perangkat Daerah Penanggung Jawab
						Target 2023	Pagu Indikatif	Lokasi	Sumber Dana	Prioritas			Target	Pagu Indikatif	
										Nasional	Daerah				
1.02.02.2.02.07	Pengelolaan Pelayanan Kesehatan pada Usia Lanjut	Jumlah Penduduk Usia Lanjut yang Mendapatkan Pelayanan Kesehatan Sesuai Standar				4581 Orang	7,262,500	Kab. Sidoarjo, Porong, Kebonagung Kab. Sidoarjo, Porong, Kedungsolo Kab. Sidoarjo, Porong, Kesambi Kab. Sidoarjo, Porong, Kebakalan Kab. Sidoarjo, Porong, Lajuk Kab. Sidoarjo, Porong, Kedungboto Kab. Sidoarjo, Porong, Candipari Kab. Sidoarjo, Porong, Wunut Kab. Sidoarjo, Porong, Pesawahan	PENDAPATAN ASLI DAERAH (PAD)	6. Pemantapan pembangunan SDM yang berkualitas, berkarakter dan berdayasaing	Masyarakat di Wilayah Kerja Puskesmas Kedungsolo	4581 Orang	8,787,625	Dinas Kesehatan	

**Penetapan Rencana Kerja Pemerintah Daerah (RKPD)
Kabupaten Sidoarjo
Tahun 2023**

Kode	Urusan/ Bidang Urusan/ Program/ Kegiatan/ Sub Kegiatan	Indikator Program/ Kegiatan/ Sub Kegiatan	Target Akhir Periode RPJMD	Realisasi Capaian RKPD Tahun 2021	Prakiraan Capaian Target RKPD Tahun 2022	Capaian Kinerja dan Kerangka Pendanaan						Kelompok Sasaran	Prakiraan Maju Rencana Tahun 2024		Perangkat Daerah Penanggung Jawab
						Target 2023	Pagu Indikatif	Lokasi	Sumber Dana	Prioritas			Target	Pagu Indikatif	
										Nasional	Daerah				
1.02.02.2.02.10	Pengelolaan Pelayanan Kesehatan Orang dengan Gangguan Jiwa Berat	Jumlah Orang yang Mendapatkan Pelayanan Kesehatan Orang dengan Gangguan Jiwa Berat Sesuai Standar				67 Orang	10,900,000	Kab. Sidoarjo, Porong, Kebonagung Kab. Sidoarjo, Porong, Kedungsolo Kab. Sidoarjo, Porong, Kesambi Kab. Sidoarjo, Porong, Kebakalan Kab. Sidoarjo, Porong, Lajuk Kab. Sidoarjo, Porong, Kedungboto Kab. Sidoarjo, Porong, Candipari Kab. Sidoarjo, Porong, Wunut Kab. Sidoarjo, Porong, Pesawahan	PENDAPATAN ASLI DAERAH (PAD)	6. Pemantapan pembangunan SDM yang berkualitas, berkarakter dan berdayasaing	Masyarakat di Wilayah Kerja Puskesmas Kedungsolo	67 Orang	14,399,000	Dinas Kesehatan	

**Penetapan Rencana Kerja Pemerintah Daerah (RKPD)
Kabupaten Sidoarjo
Tahun 2023**

Kode	Urusan/ Bidang Urusan/ Program/ Kegiatan/ Sub Kegiatan	Indikator Program/ Kegiatan/ Sub Kegiatan	Target Akhir Periode RPJMD	Realisasi Capaian RKPD Tahun 2021	Prakiraan Capaian Target RKPD Tahun 2022	Capaian Kinerja dan Kerangka Pendanaan						Kelompok Sasaran	Prakiraan Maju Rencana Tahun 2024		Perangkat Daerah Penanggung Jawab
						Target 2023	Pagu Indikatif	Lokasi	Sumber Dana	Prioritas			Target	Pagu Indikatif	
										Nasional	Daerah				
1.02.02.2.02.11	Pengelolaan Pelayanan Kesehatan Orang Terduga Tuberkulosis	Jumlah Orang Terduga Menderita Tuberkulosis yang Mendapatkan Pelayanan Sesuai Standar				557 Orang	200,000	Kab. Sidoarjo, Porong, Kebonagung Kab. Sidoarjo, Porong, Kedungsolo Kab. Sidoarjo, Porong, Kesambi Kab. Sidoarjo, Porong, Kebakalan Kab. Sidoarjo, Porong, Lajuk Kab. Sidoarjo, Porong, Kedungboto Kab. Sidoarjo, Porong, Candipari Kab. Sidoarjo, Porong, Wunut Kab. Sidoarjo, Porong, Pesawahan	PENDAPATAN ASLI DAERAH (PAD)	6. Pemantapan pembangunan SDM yang berkualitas, berkarakter dan berdayasaing	Masyarakat di Wilayah Kerja Puskesmas Kedungsolo	557 Orang	242,000	Dinas Kesehatan	

**Penetapan Rencana Kerja Pemerintah Daerah (RKPD)
Kabupaten Sidoarjo
Tahun 2023**

Kode	Urusan/ Bidang Urusan/ Program/ Kegiatan/ Sub Kegiatan	Indikator Program/ Kegiatan/ Sub Kegiatan	Target Akhir Periode RPJMD	Realisasi Capaian RKPD Tahun 2021	Prakiraan Capaian Target RKPD Tahun 2022	Capaian Kinerja dan Kerangka Pendanaan						Kelompok Sasaran	Prakiraan Maju Rencana Tahun 2024		Perangkat Daerah Penanggung Jawab
						Target 2023	Pagu Indikatif	Lokasi	Sumber Dana	Prioritas			Target	Pagu Indikatif	
										Nasional	Daerah				
1.02.02.2.02.12	Pengelolaan Pelayanan Kesehatan Orang dengan Risiko Terinfeksi HIV	Jumlah Orang Terduga Menderita HIV yang Mendapatkan Pelayanan Sesuai Standar				873 Orang	450,000	Kab. Sidoarjo, Porong, Kebonagung Kab. Sidoarjo, Porong, Kedungsolo Kab. Sidoarjo, Porong, Kesambi Kab. Sidoarjo, Porong, Kebakalan Kab. Sidoarjo, Porong, Lajuk Kab. Sidoarjo, Porong, Kedungboto Kab. Sidoarjo, Porong, Candipari Kab. Sidoarjo, Porong, Wunut Kab. Sidoarjo, Porong, Pesawahan	PENDAPATAN ASLI DAERAH (PAD)	6. Pemantapan pembangunan SDM yang berkualitas, berkarakter dan berdayasaing	Masyarakat di Wilayah Kerja Puskesmas Kedungsolo	873 Orang	544,500	Dinas Kesehatan	

**Penetapan Rencana Kerja Pemerintah Daerah (RKPD)
Kabupaten Sidoarjo
Tahun 2023**

Kode	Urusan/ Bidang Urusan/ Program/ Kegiatan/ Sub Kegiatan	Indikator Program/ Kegiatan/ Sub Kegiatan	Target Akhir Periode RPJMD	Realisasi Capaian RKPD Tahun 2021	Prakiraan Capaian Target RKPD Tahun 2022	Capaian Kinerja dan Kerangka Pendanaan						Kelompok Sasaran	Prakiraan Maju Rencana Tahun 2024		Perangkat Daerah Penanggung Jawab
						Target 2023	Pagu Indikatif	Lokasi	Sumber Dana	Prioritas			Target	Pagu Indikatif	
										Nasional	Daerah				
1.02.02.2.02.13	Pengelolaan Pelayanan Kesehatan bagi Penduduk pada Kondisi Kejadian Luar Biasa (KLB)	Jumlah Dokumen Hasil Pengelolaan Pelayanan Kesehatan bagi Penduduk pada Kondisi Kejadian Luar Biasa (KLB) Sesuai Standar				12 Dokumen	1,200,000	Kab. Sidoarjo, Porong, Kebonagung Kab. Sidoarjo, Porong, Kedungsolo Kab. Sidoarjo, Porong, Kesambi Kab. Sidoarjo, Porong, Kebakalan Kab. Sidoarjo, Porong, Lajuk Kab. Sidoarjo, Porong, Kedungboto Kab. Sidoarjo, Porong, Candipari Kab. Sidoarjo, Porong, Wunut Kab. Sidoarjo, Porong, Pesawahan	PENDAPATAN ASLI DAERAH (PAD)	6. Pemantapan pembangunan SDM yang berkualitas, berkarakter dan berdayasaing	Masyarakat di Wilayah Kerja Puskesmas Kedungsolo	12 Dokumen	8,712,000	Dinas Kesehatan	

**Penetapan Rencana Kerja Pemerintah Daerah (RKPD)
Kabupaten Sidoarjo
Tahun 2023**

Kode	Urusan/ Bidang Urusan/ Program/ Kegiatan/ Sub Kegiatan	Indikator Program/ Kegiatan/ Sub Kegiatan	Target Akhir Periode RPJMD	Realisasi Capaian RKPD Tahun 2021	Prakiraan Capaian Target RKPD Tahun 2022	Capaian Kinerja dan Kerangka Pendanaan						Kelompok Sasaran	Prakiraan Maju Rencana Tahun 2024		Perangkat Daerah Penanggung Jawab
						Target 2023	Pagu Indikatif	Lokasi	Sumber Dana	Prioritas			Target	Pagu Indikatif	
										Nasional	Daerah				
1.02.02.2.02.15	Pengelolaan Pelayanan Kesehatan Gizi Masyarakat	Jumlah Dokumen Hasil Pengelolaan Pelayanan Kesehatan Gizi Masyarakat				9 Dokumen	6,250,000	Kab. Sidoarjo, Porong, Kebonagung Kab. Sidoarjo, Porong, Kedungsolo Kab. Sidoarjo, Porong, Kesambi Kab. Sidoarjo, Porong, Kebakalan Kab. Sidoarjo, Porong, Lajuk Kab. Sidoarjo, Porong, Kedungboto Kab. Sidoarjo, Porong, Candipari Kab. Sidoarjo, Porong, Wunut Kab. Sidoarjo, Porong, Pesawahan	PENDAPATAN ASLI DAERAH (PAD)	6. Pemantapan pembangunan SDM yang berkualitas, berkarakter dan berdayasaing	Masyarakat di Wilayah Kerja Puskesmas Kedungsolo	9 Dokumen	8,987,275	Dinas Kesehatan	

**Penetapan Rencana Kerja Pemerintah Daerah (RKPD)
Kabupaten Sidoarjo
Tahun 2023**

Kode	Urusan/ Bidang Urusan/ Program/ Kegiatan/ Sub Kegiatan	Indikator Program/ Kegiatan/ Sub Kegiatan	Target Akhir Periode RPJMD	Realisasi Capaian RKPD Tahun 2021	Prakiraan Capaian Target RKPD Tahun 2022	Capaian Kinerja dan Kerangka Pendanaan						Kelompok Sasaran	Prakiraan Maju Rencana Tahun 2024		Perangkat Daerah Penanggung Jawab
						Target 2023	Pagu Indikatif	Lokasi	Sumber Dana	Prioritas			Target	Pagu Indikatif	
										Nasional	Daerah				
1.02.02.2.02.17	Pengelolaan Pelayanan Kesehatan Lingkungan	Jumlah Dokumen Hasil Pengelolaan Pelayanan Kesehatan Lingkungan				6 Dokumen	38,960,000	Kab. Sidoarjo, Porong, Kebonagung Kab. Sidoarjo, Porong, Kedungsolo Kab. Sidoarjo, Porong, Kesambi Kab. Sidoarjo, Porong, Kebakalan Kab. Sidoarjo, Porong, Lajuk Kab. Sidoarjo, Porong, Kedungboto Kab. Sidoarjo, Porong, Candipari Kab. Sidoarjo, Porong, Wunut Kab. Sidoarjo, Porong, Pesawahan	PENDAPATAN ASLI DAERAH (PAD)	6. Pemantapan pembangunan SDM yang berkualitas, berkarakter dan berdayasaing	Masyarakat di Wilayah Kerja Puskesmas Kedungsolo	6 Dokumen	68,053,425	Dinas Kesehatan	

**Penetapan Rencana Kerja Pemerintah Daerah (RKPD)
Kabupaten Sidoarjo
Tahun 2023**

Kode	Urusan/ Bidang Urusan/ Program/ Kegiatan/ Sub Kegiatan	Indikator Program/ Kegiatan/ Sub Kegiatan	Target Akhir Periode RPJMD	Realisasi Capaian RKPD Tahun 2021	Prakiraan Capaian Target RKPD Tahun 2022	Capaian Kinerja dan Kerangka Pendanaan						Kelompok Sasaran	Prakiraan Maju Rencana Tahun 2024		Perangkat Daerah Penanggung Jawab
						Target 2023	Pagu Indikatif	Lokasi	Sumber Dana	Prioritas			Target	Pagu Indikatif	
										Nasional	Daerah				
1.02.02.2.02.18	Pengelolaan Pelayanan Promosi Kesehatan	Jumlah Dokumen Hasil Pengelolaan Pelayanan Promosi Kesehatan				3 Dokumen	13,162,500	Kab. Sidoarjo, Porong, Kebonagung Kab. Sidoarjo, Porong, Kedungsolo Kab. Sidoarjo, Porong, Kesambi Kab. Sidoarjo, Porong, Kebakalan Kab. Sidoarjo, Porong, Lajuk Kab. Sidoarjo, Porong, Kedungboto Kab. Sidoarjo, Porong, Candipari Kab. Sidoarjo, Porong, Wunut Kab. Sidoarjo, Porong, Pesawahan	PENDAPATAN ASLI DAERAH (PAD)	6. Pemantapan pembangunan SDM yang berkualitas, berkarakter dan berdayasaing	Masyarakat di Wilayah Kerja Puskesmas Kedungsolo	3 Dokumen	14,479,000	Dinas Kesehatan	

**Penetapan Rencana Kerja Pemerintah Daerah (RKPD)
Kabupaten Sidoarjo
Tahun 2023**

Kode	Urusan/ Bidang Urusan/ Program/ Kegiatan/ Sub Kegiatan	Indikator Program/ Kegiatan/ Sub Kegiatan	Target Akhir Periode RPJMD	Realisasi Capaian RKPD Tahun 2021	Prakiraan Capaian Target RKPD Tahun 2022	Capaian Kinerja dan Kerangka Pendanaan						Kelompok Sasaran	Prakiraan Maju Rencana Tahun 2024		Perangkat Daerah Penanggung Jawab
						Target 2023	Pagu Indikatif	Lokasi	Sumber Dana	Prioritas			Target	Pagu Indikatif	
										Nasional	Daerah				
1.02.02.2.02.19	Pengelolaan Pelayanan Kesehatan Tradisional, Akupuntur, Asuhan Mandiri, dan Tradisional Lainnya	Jumlah Dokumen Hasil Pengelolaan Pelayanan Kesehatan Tradisional, Akupuntur, Asuhan Mandiri dan Tradisional Lainnya				12 Dokumen	3,127,500	Kab. Sidoarjo, Porong, Kebonagung Kab. Sidoarjo, Porong, Kedungsolo Kab. Sidoarjo, Porong, Kesambi Kab. Sidoarjo, Porong, Kebakalan Kab. Sidoarjo, Porong, Lajuk Kab. Sidoarjo, Porong, Kedungboto Kab. Sidoarjo, Porong, Candipari Kab. Sidoarjo, Porong, Wunut Kab. Sidoarjo, Porong, Pesawahan	PENDAPATAN ASLI DAERAH (PAD)	6. Pemantapan pembangunan SDM yang berkualitas, berkarakter dan berdayasaing	Masyarakat di Wilayah Kerja Puskesmas Kedungsolo	12 Dokumen	726,000	Dinas Kesehatan	

**Penetapan Rencana Kerja Pemerintah Daerah (RKPD)
Kabupaten Sidoarjo
Tahun 2023**

Kode	Urusan/ Bidang Urusan/ Program/ Kegiatan/ Sub Kegiatan	Indikator Program/ Kegiatan/ Sub Kegiatan	Target Akhir Periode RPJMD	Realisasi Capaian RKPD Tahun 2021	Prakiraan Capaian Target RKPD Tahun 2022	Capaian Kinerja dan Kerangka Pendanaan						Kelompok Sasaran	Prakiraan Maju Rencana Tahun 2024		Perangkat Daerah Penanggung Jawab
						Target 2023	Pagu Indikatif	Lokasi	Sumber Dana	Prioritas			Target	Pagu Indikatif	
										Nasional	Daerah				
1.02.02.2.02.20	Pengelolaan Surveilans Kesehatan	Jumlah Dokumen Hasil Pengelolaan Surveilans Kesehatan				87 Dokumen	6,787,500	Kab. Sidoarjo, Porong, Kebonagung Kab. Sidoarjo, Porong, Kedungsolo Kab. Sidoarjo, Porong, Kesambi Kab. Sidoarjo, Porong, Kebakalan Kab. Sidoarjo, Porong, Lajuk Kab. Sidoarjo, Porong, Kedungboto Kab. Sidoarjo, Porong, Candipari Kab. Sidoarjo, Porong, Wunut Kab. Sidoarjo, Porong, Pesawahan	PENDAPATAN ASLI DAERAH (PAD)	6. Pemantapan pembangunan SDM yang berkualitas, berkarakter dan berdayasaing	Masyarakat di Wilayah Kerja Puskesmas Kedungsolo	87 Dokumen	8,212,875	Dinas Kesehatan	

**Penetapan Rencana Kerja Pemerintah Daerah (RKPD)
Kabupaten Sidoarjo
Tahun 2023**

Kode	Urusan/ Bidang Urusan/ Program/ Kegiatan/ Sub Kegiatan	Indikator Program/ Kegiatan/ Sub Kegiatan	Target Akhir Periode RPJMD	Realisasi Capaian RKPD Tahun 2021	Prakiraan Capaian Target RKPD Tahun 2022	Capaian Kinerja dan Kerangka Pendanaan						Kelompok Sasaran	Prakiraan Maju Rencana Tahun 2024		Perangkat Daerah Penanggung Jawab
						Target 2023	Pagu Indikatif	Lokasi	Sumber Dana	Prioritas			Target	Pagu Indikatif	
										Nasional	Daerah				
1.02.02.2.02.21	Pengelolaan Pelayanan Kesehatan Orang dengan Masalah Kesehatan Jiwa (ODMK)	Jumlah Orang dengan Masalah Kejiwaan (ODMK) yang Mendapatkan Pelayanan Kesehatan				60 Orang	3,550,000	Kab. Sidoarjo, Porong, Kebonagung Kab. Sidoarjo, Porong, Kedungsolo Kab. Sidoarjo, Porong, Kesambi Kab. Sidoarjo, Porong, Kebakalan Kab. Sidoarjo, Porong, Lajuk Kab. Sidoarjo, Porong, Kedungboto Kab. Sidoarjo, Porong, Candipari Kab. Sidoarjo, Porong, Wunut Kab. Sidoarjo, Porong, Pesawahan	PENDAPATAN ASLI DAERAH (PAD)	6. Pemantapan pembangunan SDM yang berkualitas, berkarakter dan berdayasaing	Masyarakat di Wilayah Kerja Puskesmas Kedungsolo	60 Orang	4,295,500	Dinas Kesehatan	

**Penetapan Rencana Kerja Pemerintah Daerah (RKPD)
Kabupaten Sidoarjo
Tahun 2023**

Kode	Urusan/ Bidang Urusan/ Program/ Kegiatan/ Sub Kegiatan	Indikator Program/ Kegiatan/ Sub Kegiatan	Target Akhir Periode RPJMD	Realisasi Capaian RKPD Tahun 2021	Prakiraan Capaian Target RKPD Tahun 2022	Capaian Kinerja dan Kerangka Pendanaan						Kelompok Sasaran	Prakiraan Maju Rencana Tahun 2024		Perangkat Daerah Penanggung Jawab
						Target 2023	Pagu Indikatif	Lokasi	Sumber Dana	Prioritas			Target	Pagu Indikatif	
										Nasional	Daerah				
1.02.02.2.02.22	Pengelolaan Pelayanan Kesehatan Jiwa dan NAPZA	Jumlah Penyalahguna NAPZA yang Mendapatkan Pelayanan Kesehatan				3 Orang	1,900,000	Kab. Sidoarjo, Porong, Kebonagung Kab. Sidoarjo, Porong, Kedungsolo Kab. Sidoarjo, Porong, Kesambi Kab. Sidoarjo, Porong, Kebakalan Kab. Sidoarjo, Porong, Lajuk Kab. Sidoarjo, Porong, Kedungboto Kab. Sidoarjo, Porong, Candipari Kab. Sidoarjo, Porong, Wunut Kab. Sidoarjo, Porong, Pesawahan	PENDAPATAN ASLI DAERAH (PAD)	6. Pemantapan pembangunan SDM yang berkualitas, berkarakter dan berdayasaing	Masyarakat di Wilayah Kerja Puskesmas Kedungsolo	3 Orang	2,299,000	Dinas Kesehatan	

**Penetapan Rencana Kerja Pemerintah Daerah (RKPD)
Kabupaten Sidoarjo
Tahun 2023**

Kode	Urusan/ Bidang Urusan/ Program/ Kegiatan/ Sub Kegiatan	Indikator Program/ Kegiatan/ Sub Kegiatan	Target Akhir Periode RPJMD	Realisasi Capaian RKPD Tahun 2021	Prakiraan Capaian Target RKPD Tahun 2022	Capaian Kinerja dan Kerangka Pendanaan						Kelompok Sasaran	Prakiraan Maju Rencana Tahun 2024		Perangkat Daerah Penanggung Jawab
						Target 2023	Pagu Indikatif	Lokasi	Sumber Dana	Prioritas			Target	Pagu Indikatif	
										Nasional	Daerah				
1.02.02.2.02.23	Pengelolaan Upaya Kesehatan Khusus	Jumlah Dokumen Hasil Pengelolaan Pelayanan Kesehatan Khusus				24 Dokumen	5,200,000	Kab. Sidoarjo, Porong, Kebonagung Kab. Sidoarjo, Porong, Kedungsolo Kab. Sidoarjo, Porong, Kesambi Kab. Sidoarjo, Porong, Kebakalan Kab. Sidoarjo, Porong, Lajuk Kab. Sidoarjo, Porong, Kedungboto Kab. Sidoarjo, Porong, Candipari Kab. Sidoarjo, Porong, Wunut Kab. Sidoarjo, Porong, Pesawahan	PENDAPATAN ASLI DAERAH (PAD)	6. Pemantapan pembangunan SDM yang berkualitas, berkarakter dan berdayasaing	Masyarakat di Wilayah Kerja Puskesmas Kedungsolo	24 Dokumen	1,996,500	Dinas Kesehatan	

**Penetapan Rencana Kerja Pemerintah Daerah (RKPD)
Kabupaten Sidoarjo
Tahun 2023**

Kode	Urusan/ Bidang Urusan/ Program/ Kegiatan/ Sub Kegiatan	Indikator Program/ Kegiatan/ Sub Kegiatan	Target Akhir Periode RPJMD	Realisasi Capaian RKPD Tahun 2021	Prakiraan Capaian Target RKPD Tahun 2022	Capaian Kinerja dan Kerangka Pendanaan						Kelompok Sasaran	Prakiraan Maju Rencana Tahun 2024		Perangkat Daerah Penanggung Jawab
						Target 2023	Pagu Indikatif	Lokasi	Sumber Dana	Prioritas			Target	Pagu Indikatif	
										Nasional	Daerah				
1.02.02.2.02.24	Pengelolaan Upaya Pengurangan Risiko Krisis Kesehatan dan Pasca Krisis Kesehatan	Jumlah Dokumen Hasil Pengelolaan Upaya Pengurangan Risiko Krisis Kesehatan dan Pasca Krisis Kesehatan				1 Dokumen	1,900,000	Kab. Sidoarjo, Porong, Kebonagung Kab. Sidoarjo, Porong, Kedungsolo Kab. Sidoarjo, Porong, Kesambi Kab. Sidoarjo, Porong, Kebakalan Kab. Sidoarjo, Porong, Lajuk Kab. Sidoarjo, Porong, Kedungboto Kab. Sidoarjo, Porong, Candipari Kab. Sidoarjo, Porong, Wunut Kab. Sidoarjo, Porong, Pesawahan	PENDAPATAN ASLI DAERAH (PAD)	6. Pemantapan pembangunan SDM yang berkualitas, berkarakter dan berdayasaing	Masyarakat di Wilayah Kerja Puskesmas Kedungsolo	1 Dokumen	2,090,000	Dinas Kesehatan	

**Penetapan Rencana Kerja Pemerintah Daerah (RKPD)
Kabupaten Sidoarjo
Tahun 2023**

Kode	Urusan/ Bidang Urusan/ Program/ Kegiatan/ Sub Kegiatan	Indikator Program/ Kegiatan/ Sub Kegiatan	Target Akhir Periode RPJMD	Realisasi Capaian RKPD Tahun 2021	Prakiraan Capaian Target RKPD Tahun 2022	Capaian Kinerja dan Kerangka Pendanaan						Kelompok Sasaran	Prakiraan Maju Rencana Tahun 2024		Perangkat Daerah Penanggung Jawab
						Target 2023	Pagu Indikatif	Lokasi	Sumber Dana	Prioritas			Target	Pagu Indikatif	
										Nasional	Daerah				
1.02.02.2.02.25	Pelayanan Kesehatan Penyakit Menular dan Tidak Menular	Jumlah Dokumen Hasil Pelayanan Kesehatan Penyakit Menular dan Tidak Menular				156 Dokumen	1,500,000	Kab. Sidoarjo, Porong, Kebonagung Kab. Sidoarjo, Porong, Kedungsolo Kab. Sidoarjo, Porong, Kesambi Kab. Sidoarjo, Porong, Kebakalan Kab. Sidoarjo, Porong, Lajuk Kab. Sidoarjo, Porong, Kedungboto Kab. Sidoarjo, Porong, Candipari Kab. Sidoarjo, Porong, Wunut Kab. Sidoarjo, Porong, Pesawahan	PENDAPATAN ASLI DAERAH (PAD)	6. Pemantapan pembangunan SDM yang berkualitas, berkarakter dan berdayasaing	Masyarakat di Wilayah Kerja Puskesmas Kedungsolo	156 Dokumen	4,114,000	Dinas Kesehatan	

**Penetapan Rencana Kerja Pemerintah Daerah (RKPD)
Kabupaten Sidoarjo
Tahun 2023**

Kode	Urusan/ Bidang Urusan/ Program/ Kegiatan/ Sub Kegiatan	Indikator Program/ Kegiatan/ Sub Kegiatan	Target Akhir Periode RPJMD	Realisasi Capaian RKPD Tahun 2021	Prakiraan Capaian Target RKPD Tahun 2022	Capaian Kinerja dan Kerangka Pendanaan					Kelompok Sasaran	Prakiraan Maju Rencana Tahun 2024		Perangkat Daerah Penanggung Jawab	
						Target 2023	Pagu Indikatif	Lokasi	Sumber Dana	Prioritas		Target	Pagu Indikatif		
										Nasional					Daerah
1.02.02.2.02.27	Deteksi Dini Penyalahgunaan NAPZA di Fasyankes dan Sekolah	Jumlah Orang yang Menerima Layanan Deteksi Dini Penyalahgunaan NAPZA di Fasilitas Pelayanan Kesehatan (Fasyankes) dan Sekolah				28 Orang	550,000	Kab. Sidoarjo, Porong, Kebonagung Kab. Sidoarjo, Porong, Kedungsolo Kab. Sidoarjo, Porong, Kesambi Kab. Sidoarjo, Porong, Kebakalan Kab. Sidoarjo, Porong, Lajuk Kab. Sidoarjo, Porong, Kedungboto Kab. Sidoarjo, Porong, Candipari Kab. Sidoarjo, Porong, Wunut Kab. Sidoarjo, Porong, Pesawahan	PENDAPATAN ASLI DAERAH (PAD)	6. Pemantapan pembangunan SDM yang berkualitas, berkarakter dan berdayasaing	Masyarakat di Wilayah Kerja Puskesmas Kedungsolo	28 Orang	665,500	Dinas Kesehatan	

**Penetapan Rencana Kerja Pemerintah Daerah (RKPD)
Kabupaten Sidoarjo
Tahun 2023**

Kode	Urusan/ Bidang Urusan/ Program/ Kegiatan/ Sub Kegiatan	Indikator Program/ Kegiatan/ Sub Kegiatan	Target Akhir Periode RPJMD	Realisasi Capaian RKPD Tahun 2021	Prakiraan Capaian Target RKPD Tahun 2022	Capaian Kinerja dan Kerangka Pendanaan						Kelompok Sasaran	Prakiraan Maju Rencana Tahun 2024		Perangkat Daerah Penanggung Jawab
						Target 2023	Pagu Indikatif	Lokasi	Sumber Dana	Prioritas			Target	Pagu Indikatif	
										Nasional	Daerah				
1.02.02.2.02.33	Operasional Pelayanan Puskesmas	Jumlah Dokumen Operasional Pelayanan Puskesmas				12 Dokumen	528,555,000	Kab. Sidoarjo, Porong, Kebonagung Kab. Sidoarjo, Porong, Kedungsolo Kab. Sidoarjo, Porong, Kesambi Kab. Sidoarjo, Porong, Kebakalan Kab. Sidoarjo, Porong, Lajuk Kab. Sidoarjo, Porong, Kedungboto Kab. Sidoarjo, Porong, Candipari Kab. Sidoarjo, Porong, Wunut Kab. Sidoarjo, Porong, Pesawahan	PENDAPATAN ASLI DAERAH (PAD)	6. Pemantapan pembangunan SDM yang berkualitas, berkarakter dan berdayasaing	Masyarakat di Wilayah Kerja Puskesmas Kedungsolo	12 Dokumen	541,934,800	Dinas Kesehatan	
1.02.02.2.04	Penerbitan Izin Rumah Sakit Kelas C, D dan Fasilitas Pelayanan Kesehatan Tingkat Daerah Kabupaten/Kota	1. Persentase fasilitas pelayanan kesehatan rujukan kelas C dan D memiliki izin operasional; 2. Persentase keluarga yang disurvei KS (Keluarga Sehat)	% %		% %	100 % 92 %	1,350,000					100 % 92 %	4,537,500		

**Penetapan Rencana Kerja Pemerintah Daerah (RKPD)
Kabupaten Sidoarjo
Tahun 2023**

Kode	Urusan/ Bidang Urusan/ Program/ Kegiatan/ Sub Kegiatan	Indikator Program/ Kegiatan/ Sub Kegiatan	Target Akhir Periode RPJMD	Realisasi Capaian RKPD Tahun 2021	Prakiraan Capaian Target RKPD Tahun 2022	Capaian Kinerja dan Kerangka Pendanaan						Kelompok Sasaran	Prakiraan Maju Rencana Tahun 2024		Perangkat Daerah Penanggung Jawab
						Target 2023	Pagu Indikatif	Lokasi	Sumber Dana	Prioritas			Target	Pagu Indikatif	
										Nasional	Daerah				
1 02 05 2.01 01	Peningkatan Upaya Promosi Kesehatan, Advokasi, Kemitraan dan Pemberdayaan Masyarakat	Jumlah Dokumen Promosi Kesehatan, Advokasi, Kemitraan dan Pemberdayaan Masyarakat				1 Dokumen	49,200,000	Kab. Sidoarjo, Porong, Kebonagung Kab. Sidoarjo, Porong, Kedungsolo Kab. Sidoarjo, Porong, Kesambi Kab. Sidoarjo, Porong, Kebakalan Kab. Sidoarjo, Porong, Lajuk Kab. Sidoarjo, Porong, Kedungboto Kab. Sidoarjo, Porong, Candipari Kab. Sidoarjo, Porong, Wunut Kab. Sidoarjo, Porong, Pesawahan	PENDAPATAN ASLI DAERAH (PAD)	6. Pemantapan pembangunan SDM yang berkualitas, berkarakter dan berdayasaing	Masyarakat di Wilayah Kerja Puskesmas Kedungsolo	1 Dokumen	59,169,000	Dinas Kesehatan	
1 02 05 2.03	Pengembangan dan Pelaksanaan Upaya Kesehatan Bersumber Daya Masyarakat (UKBM) Tingkat Daerah Kabupaten/Kota	Persentase Posyandu PURI	%		%	75 %	7,012,500					75 %	7,714,000		

**Penetapan Rencana Kerja Pemerintah Daerah (RKPD)
Kabupaten Sidoarjo
Tahun 2023**

Kode	Urusan/ Bidang Urusan/ Program/ Kegiatan/ Sub Kegiatan	Indikator Program/ Kegiatan/ Sub Kegiatan	Target Akhir Periode RPJMD	Realisasi Capaian RKPD Tahun 2021	Prakiraan Capaian Target RKPD Tahun 2022	Capaian Kinerja dan Kerangka Pendanaan						Kelompok Sasaran	Prakiraan Maju Rencana Tahun 2024		Perangkat Daerah Penanggung Jawab
						Target 2023	Pagu Indikatif	Lokasi	Sumber Dana	Prioritas			Target	Pagu Indikatif	
										Nasional	Daerah				
1 02 05 2.03 01	Bimbingan Teknis dan Supervisi Pengembangan dan Pelaksanaan Upaya Kesehatan Bersumber Daya Masyarakat (UKBM)	Jumlah Dokumen Hasil Bimbingan Teknis dan Supervisi Upaya Kesehatan Bersumber Daya Masyarakat (UKBM)				3 Dokumen	7,012,500	Kab. Sidoarjo, Porong, Kebonagung Kab. Sidoarjo, Porong, Kedungsolo Kab. Sidoarjo, Porong, Kesambi Kab. Sidoarjo, Porong, Kebakalan Kab. Sidoarjo, Porong, Lajuk Kab. Sidoarjo, Porong, Kedungboto Kab. Sidoarjo, Porong, Candipari Kab. Sidoarjo, Porong, Wunut Kab. Sidoarjo, Porong, Pesawahan	PENDAPATAN ASLI DAERAH (PAD)	6. Pemantapan pembangunan SDM yang berkualitas, berkarakter dan berdayasaing	Masyarakat di Wilayah Kerja Puskesmas Kedungsolo	3 Dokumen	7,714,000	Dinas Kesehatan	
1	URUSAN PEMERINTAHAN WAJIB YANG BERKAITAN DENGAN PELAYANAN DASAR														
1 02	URUSAN PEMERINTAHAN BIDANG KESEHATAN						4,474,885,000						4,475,885,000		
1 02 01	PROGRAM PENUNJANG URUSAN PEMERINTAHAN DAERAH KABUPATEN/KOTA	Tingkat kepuasan aparatur perangkat daerah terhadap pelayanan kesekretariatan	%		%	100 %	3,032,130,000					100 %	3,032,130,000		
1 02 01 2.10	Peningkatan Pelayanan BLUD	Persentase tenaga mendapatkan jasa pelayanan di wilayah kerja Puskesmas	%		%	100 %	3,032,130,000					100 %	3,032,130,000		
1 02 01 2.10 01	Pelayanan dan Penunjang Pelayanan BLUD	Jumlah BLUD yang Menyediakan Pelayanan dan Penunjang Pelayanan				1 Unit Kerja	3,032,130,000		Pendapatan dari BLUD	6. Pemantapan pembangunan SDM yang berkualitas, berkarakter dan berdayasaing	Masyarakat di wilayah kerja Puskesmas Jabon	1 Unit Kerja	3,032,130,000	Dinas Kesehatan	

**Penetapan Rencana Kerja Pemerintah Daerah (RKPD)
Kabupaten Sidoarjo
Tahun 2023**

Kode	Urusan/ Bidang Urusan/ Program/ Kegiatan/ Sub Kegiatan	Indikator Program/ Kegiatan/ Sub Kegiatan	Target Akhir Periode RPJMD	Realisasi Capaian RKPD Tahun 2021	Prakiraan Capaian Target RKPD Tahun 2022	Capaian Kinerja dan Kerangka Pendanaan						Kelompok Sasaran	Prakiraan Maju Rencana Tahun 2024		Perangkat Daerah Penanggung Jawab	
						Target 2023	Pagu Indikatif	Lokasi	Sumber Dana	Prioritas			Target	Pagu Indikatif		
										Nasional	Daerah					
1 02 02	PROGRAM PEMENUHAN UPAYA KESEHATAN PERORANGAN DAN UPAYA KESEHATAN MASYARAKAT	10. Persentase KLB yang tertangani <24 jam														
		11. Persentase upaya pencegahan dan pengendalian penyakit menular langsung dan tidak langsung yang dilaksanakan sesuai standar														
		12. Persentase pemenuhan kebutuhan sediaan kefarmasian sesuai perencanaan	%		%	100 %							100 %			
		13. Rasio puskesmas terhadap jumlah penduduk	%		%	100 %							100 %			
		1. AKI	Penduduk per 100.000		%	90 %							90 %			
		2. AKB	Penduduk per 100.000 KH		%	1 :	77.384 Penduduk						1 :	77.384 Penduduk		
		3. Persentase balita stunting	per 100.000 KH		%	51,80 per 100.000 KH							51,80 per 100.000 KH			
		4. Persentase Desa ODF (Open Defecation Free)	per 100.000 KH		%	3,53 per 100.000 KH	1,343,455,000						3,53 per 100.000 KH	1,344,455,000		
		5. Persentase keluarga yang disurvei KS	KH		%	7,64 %							7,64 %			
		6. Presentase FKTP (Fasilitas Kesehatan Tingkat Pertama) yang terakreditasi	%		%	56 %							56 %			
		7. Presentase penduduk yang mendapatkan Jaminan Kesehatan;	%		%	92 %							92 %			
		8. Persentase penyehat tradisional yang memiliki STPT (Surat Terdaftar Penyehat Tradisional)	%		%	23 %							23 %			
		9. Persentase penderita hipertensi yang mendapatkan pelayanan kesehatan sesuai standar	%		%	95 %							95 %			
					%	60 %							60 %			
					%	100 %							100 %			

**Penetapan Rencana Kerja Pemerintah Daerah (RKPD)
Kabupaten Sidoarjo
Tahun 2023**

Kode	Urusan/ Bidang Urusan/ Program/ Kegiatan/ Sub Kegiatan	Indikator Program/ Kegiatan/ Sub Kegiatan	Target Akhir Periode RPJMD	Realisasi Capaian RKPD Tahun 2021	Prakiraan Capaian Target RKPD Tahun 2022	Capaian Kinerja dan Kerangka Pendanaan						Kelompok Sasaran	Prakiraan Maju Rencana Tahun 2024		Perangkat Daerah Penanggung Jawab
						Target 2023	Pagu Indikatif	Lokasi	Sumber Dana	Prioritas			Target	Pagu Indikatif	
										Nasional	Daerah				
1 02 02 2.02 33	Operasional Pelayanan Puskesmas	Jumlah Dokumen Operasional Pelayanan Puskesmas				12 Dokumen	1,217,555,000		PENDAPATAN ASLI DAERAH (PAD)	Meningkatkan Sumber Daya Manusia Yang Berkualitas Dan Berdaya Saing	6. Pemantapan pembangunan SDM yang berkualitas, berkarakter dan berdayasaing	Masyarakat di Wilayah Kerja Puskesmas Jabon	12 Dokumen	1,217,555,000	Dinas Kesehatan
1 02 02 2.04	Penerbitan Izin Rumah Sakit Kelas C, D dan Fasilitas Pelayanan Kesehatan Tingkat Daerah Kabupaten/Kota	1. Persentase fasilitas pelayanan kesehatan rujukan kelas C dan D memiliki izin operasional; 2. Persentase keluarga yang disurvei KS (Keluarga Sehat)	% %	% %		100 % 92 %	35,500,000						100 % 92 %	35,500,000	
1 02 02 2.04 03	Peningkatan Mutu Pelayanan Fasilitas Kesehatan	Jumlah Fasilitas Kesehatan yang Dilakukan Pengukuran Indikator Nasional Mutu (INM) Pelayanan kesehatan				1 unit	35,500,000		PENDAPATAN ASLI DAERAH (PAD)		6. Pemantapan pembangunan SDM yang berkualitas, berkarakter dan berdayasaing	Persentase keluarga yang disurvei KS di wilayah kerja Kabupaten Sidoarjo	1 unit	35,500,000	Dinas Kesehatan
1 02 05	PROGRAM PEMBERDAYAAN MASYARAKAT BIDANG KESEHATAN	Persentase Desa Siaga Aktif Purnama Mandiri	%	%		54 %	99,300,000						54 %	99,300,000	
1 02 05 2.01	Advokasi, Pemberdayaan, Kemitraan, Peningkatan Peran serta Masyarakat dan Lintas Sektor Tingkat Daerah Kabupaten/Kota	Persentase Desa Siaga Aktif 97,5%; Persentase Rumah Tangga Sehat yang memenuhi 10 indikator PHBS 63%; Persentase Posyandu PURI 75%;	%	%		97.5 %	91,200,000						97.5 %	91,200,000	
1 02 05 2.01 01	Peningkatan Upaya Promosi Kesehatan, Advokasi, Kemitraan dan Pemberdayaan Masyarakat	Jumlah Dokumen Promosi Kesehatan, Advokasi, Kemitraan dan Pemberdayaan Masyarakat				1 Dokumen	91,200,000		PENDAPATAN ASLI DAERAH (PAD)		6. Pemantapan pembangunan SDM yang berkualitas, berkarakter dan berdayasaing	Masyarakat di Wilayah Kerja Puskesmas Jabon	1 Dokumen	91,200,000	Dinas Kesehatan
1 02 05 2.02	Pelaksanaan Sehat dalam rangka Promotif Preventif Tingkat Daerah Kabupaten/Kota	Persentase Rumah Tangga Sehat yang memenuhi 10 indikator PHBS	%	%		63 %	8,100,000						63 %	8,100,000	
1 02 05 2.02 01	Penyelenggaraan Promosi Kesehatan dan Gerakan Hidup Bersih dan Sehat	Jumlah Dokumen Hasil Penyelenggaraan Promosi Kesehatan dan Gerakan Hidup Bersih dan Sehat				3 Dokumen	8,100,000		PENDAPATAN ASLI DAERAH (PAD)		6. Pemantapan pembangunan SDM yang berkualitas, berkarakter dan berdayasaing	Masyarakat di Wilayah Kerja Puskesmas Jabon	3 Dokumen	8,100,000	Dinas Kesehatan
1	URUSAN PEMERINTAHAN WAJIB YANG BERKAITAN DENGAN PELAYANAN DASAR														
1 02	URUSAN PEMERINTAHAN BIDANG KESEHATAN						3,985,153,000							4,383,668,300	

**Penetapan Rencana Kerja Pemerintah Daerah (RKPD)
Kabupaten Sidoarjo
Tahun 2023**

Kode	Urusan/ Bidang Urusan/ Program/ Kegiatan/ Sub Kegiatan	Indikator Program/ Kegiatan/ Sub Kegiatan	Target Akhir Periode RPJMD	Realisasi Capaian RKPD Tahun 2021	Prakiraan Capaian Target RKPD Tahun 2022	Capaian Kinerja dan Kerangka Pendanaan						Kelompok Sasaran	Prakiraan Maju Rencana Tahun 2024		Perangkat Daerah Penanggung Jawab
						Target 2023	Pagu Indikatif	Lokasi	Sumber Dana	Prioritas			Target	Pagu Indikatif	
										Nasional	Daerah				
1 02 01	PROGRAM PENUNJANG URUSAN PEMERINTAHAN DAERAH KABUPATEN/KOTA	Tingkat kepuasan aparatur perangkat daerah terhadap pelayanan kesekretariatan	%		%	100 %	2,910,498,000						100 %	3,201,547,800	
1 02 01 2.10	Peningkatan Pelayanan BLUD	Persentase tenaga mendapatkan jasa pelayanan di wilayah kerja Puskesmas	%		%	100 %	2,910,498,000						100 %	3,201,547,800	
1 02 01 2.10 01	Pelayanan dan Penunjang Pelayanan BLUD	Jumlah BLUD yang Menyediakan Pelayanan dan Penunjang Pelayanan				1 Unit Kerja	2,910,498,000	Kab. Sidoarjo, Tanggulangin, Semua Kelurahan	Pendapatan dari BLUD		6. Pemantapan pembangunan SDM yang berkualitas, berkarakter dan berdayasaing	Masyarakat di wilayah kerja Puskesmas Tanggulangin	1 Unit Kerja	3,201,547,800	Dinas Kesehatan

**Penetapan Rencana Kerja Pemerintah Daerah (RKPD)
Kabupaten Sidoarjo
Tahun 2023**

Kode	Urusan/ Bidang Urusan/ Program/ Kegiatan/ Sub Kegiatan	Indikator Program/ Kegiatan/ Sub Kegiatan	Target Akhir Periode RPJMD	Realisasi Capaian RKPD Tahun 2021	Prakiraan Capaian Target RKPD Tahun 2022	Capaian Kinerja dan Kerangka Pendanaan						Kelompok Sasaran	Prakiraan Maju Rencana Tahun 2024		Perangkat Daerah Penanggung Jawab
						Target 2023	Pagu Indikatif	Lokasi	Sumber Dana	Prioritas			Target	Pagu Indikatif	
										Nasional	Daerah				
1.02.02.2.02	Penyediaan Layanan Kesehatan untuk UKM dan UKP Rujukan Tingkat Daerah Kabupaten/Kota	1. Persentase balita stunting yang ditangani (TB/U atau PB/U) 100%; 2. Persentase Desa/Kelurahan UCI 89% 3. Angka keberhasilan pengobatan Tuberkulosis >90%; 4. Persentase Desa ODF 42%; 5. Persentase populasi usia 15-59 tahun yang dilakukan deteksi dini faktor risiko PTM 100 %; 5. Persentase populasi usia 15-59 tahun yang dilakukan deteksi dini faktor risiko PTM 70%; 7. Presentase penduduk yang mendapatkan Jaminan Kesehatan 100%; 8. Persentase penyehat tradisional yang memiliki STPT (Surat Terdaftar Penyehat Tradisional) 60%;	% %		% %	100 % 100 %	927,430,000					100 % 100 %	1,020,173,000		
1.02.02.2.02.01	Pengelolaan Pelayanan Kesehatan Ibu Hamil	Jumlah Ibu Hamil yang Mendapatkan Pelayanan Kesehatan Sesuai Standar				1419 Orang	10,250,000	Kab. Sidoarjo, Tanggulangin, Semua Kelurahan	PENDAPATAN ASLI DAERAH (PAD)		6. Pemantapan pembangunan SDM yang berkualitas, berkarakter dan berdayasaing	Masyarakat di Wilayah Kerja Puskesmas Tanggulangin	1419 Orang	11,275,000	Dinas Kesehatan
1.02.02.2.02.04	Pengelolaan Pelayanan Kesehatan Balita	Jumlah Balita yang Mendapatkan Pelayanan Kesehatan Sesuai Standar				5352 Orang	8,500,000	Kab. Sidoarjo, Tanggulangin, Semua Kelurahan	PENDAPATAN ASLI DAERAH (PAD)		6. Pemantapan pembangunan SDM yang berkualitas, berkarakter dan berdayasaing	Masyarakat di Wilayah Kerja Puskesmas Tanggulangin	5352 Orang	9,350,000	Dinas Kesehatan
1.02.02.2.02.07	Pengelolaan Pelayanan Kesehatan pada Usia Lanjut	Jumlah Penduduk Usia Lanjut yang Mendapatkan Pelayanan Kesehatan Sesuai Standar				8043 Orang	5,000,000	Kab. Sidoarjo, Tanggulangin, Semua Kelurahan	PENDAPATAN ASLI DAERAH (PAD)		6. Pemantapan pembangunan SDM yang berkualitas, berkarakter dan berdayasaing	Masyarakat di Wilayah Kerja Puskesmas Tanggulangin	8043 Orang	5,500,000	Dinas Kesehatan
1.02.02.2.02.10	Pengelolaan Pelayanan Kesehatan Orang dengan Gangguan Jiwa Berat	Jumlah Orang yang Mendapatkan Pelayanan Kesehatan Orang dengan Gangguan Jiwa Berat Sesuai Standar				123 Orang	1,350,000	Kab. Sidoarjo, Tanggulangin, Semua Kelurahan	PENDAPATAN ASLI DAERAH (PAD)		6. Pemantapan pembangunan SDM yang berkualitas, berkarakter dan berdayasaing	Masyarakat di Wilayah Kerja Puskesmas Tanggulangin	123 Orang	1,485,000	Dinas Kesehatan

**Penetapan Rencana Kerja Pemerintah Daerah (RKPD)
Kabupaten Sidoarjo
Tahun 2023**

Kode	Urusan/ Bidang Urusan/ Program/ Kegiatan/ Sub Kegiatan	Indikator Program/ Kegiatan/ Sub Kegiatan	Target Akhir Periode RPJMD	Realisasi Capaian RKPD Tahun 2021	Prakiraan Capaian Target RKPD Tahun 2022	Capaian Kinerja dan Kerangka Pendanaan						Kelompok Sasaran	Prakiraan Maju Rencana Tahun 2024		Perangkat Daerah Penanggung Jawab
						Target 2023	Pagu Indikatif	Lokasi	Sumber Dana	Prioritas			Target	Pagu Indikatif	
										Nasional	Daerah				
1 02 02 2.02 14	Pengelolaan Pelayanan Kesehatan bagi Penduduk Terdampak Krisis Kesehatan Akibat Bencana dan/atau Berpotensi Bencana	Jumlah Dokumen Hasil Pengelolaan Pelayanan Kesehatan bagi Penduduk Terdampak Krisis Kesehatan Akibat Bencana dan/atau Berpotensi Bencana Sesuai Standar				1 Dokumen	10,000,000	Kab. Sidoarjo, Tanggulangin, Semua Kelurahan	PENDAPATAN ASLI DAERAH (PAD)		6. Pemantapan pembangunan SDM yang berkualitas, berkarakter dan berdayasaing	Masyarakat di Wilayah Kerja Puskesmas Tanggulangin	1 Dokumen	11,000,000	Dinas Kesehatan
1 02 02 2.02 15	Pengelolaan Pelayanan Kesehatan Gizi Masyarakat	Jumlah Dokumen Hasil Pengelolaan Pelayanan Kesehatan Gizi Masyarakat				9 Dokumen	10,750,000	Kab. Sidoarjo, Tanggulangin, Semua Kelurahan	PENDAPATAN ASLI DAERAH (PAD)		6. Pemantapan pembangunan SDM yang berkualitas, berkarakter dan berdayasaing	Masyarakat di Wilayah Kerja Puskesmas Tanggulangin	9 Dokumen	11,825,000	Dinas Kesehatan
1 02 02 2.02 17	Pengelolaan Pelayanan Kesehatan Lingkungan	Jumlah Dokumen Hasil Pengelolaan Pelayanan Kesehatan Lingkungan				6 Dokumen	30,515,000	Kab. Sidoarjo, Tanggulangin, Semua Kelurahan	PENDAPATAN ASLI DAERAH (PAD)		6. Pemantapan pembangunan SDM yang berkualitas, berkarakter dan berdayasaing	Masyarakat di Wilayah Kerja Puskesmas Tanggulangin	6 Dokumen	33,566,500	Dinas Kesehatan
1 02 02 2.02 19	Pengelolaan Pelayanan Kesehatan Tradisional, Akupuntur, Asuhan Mandiri, dan Tradisional Lainnya	Jumlah Dokumen Hasil Pengelolaan Pelayanan Kesehatan Tradisional, Akupuntur, Asuhan Mandiri dan Tradisional Lainnya				12 Dokumen	19,887,500	Kab. Sidoarjo, Tanggulangin, Semua Kelurahan	PENDAPATAN ASLI DAERAH (PAD)		6. Pemantapan pembangunan SDM yang berkualitas, berkarakter dan berdayasaing	Masyarakat di Wilayah Kerja Puskesmas Tanggulangin	12 Dokumen	21,876,250	Dinas Kesehatan
1 02 02 2.02 20	Pengelolaan Surveilans Kesehatan	Jumlah Dokumen Hasil Pengelolaan Surveilans Kesehatan				87 Dokumen	8,972,500	Kab. Sidoarjo, Tanggulangin, Semua Kelurahan	PENDAPATAN ASLI DAERAH (PAD)		6. Pemantapan pembangunan SDM yang berkualitas, berkarakter dan berdayasaing	Masyarakat di Wilayah Kerja Puskesmas Tanggulangin	87 Dokumen	9,869,750	Dinas Kesehatan
1 02 02 2.02 25	Pelayanan Kesehatan Penyakit Menular dan Tidak Menular	Jumlah Dokumen Hasil Pelayanan Kesehatan Penyakit Menular dan Tidak Menular				156 Dokumen	18,650,000	Kab. Sidoarjo, Tanggulangin, Semua Kelurahan	PENDAPATAN ASLI DAERAH (PAD)		6. Pemantapan pembangunan SDM yang berkualitas, berkarakter dan berdayasaing	Masyarakat di Wilayah Kerja Puskesmas Tanggulangin	156 Dokumen	20,515,000	Dinas Kesehatan
1 02 02 2.02 33	Operasional Pelayanan Puskesmas	Jumlah Dokumen Operasional Pelayanan Puskesmas				12 Dokumen	803,555,000	Kab. Sidoarjo, Tanggulangin, Semua Kelurahan	PENDAPATAN ASLI DAERAH (PAD)		6. Pemantapan pembangunan SDM yang berkualitas, berkarakter dan berdayasaing	Masyarakat di Wilayah Kerja Puskesmas Tanggulangin	12 Dokumen	883,910,500	Dinas Kesehatan
1 02 05	PROGRAM PEMBERDAYAAN MASYARAKAT BIDANG KESEHATAN	Persentase Desa Siaga Aktif Purnama Mandiri	%		%	54 %	147,225,000						54 %	161,947,500	
1 02 05 2.01	Advokasi, Pemberdayaan, Kemitraan, Peningkatan Peran serta Masyarakat dan Lintas Sektor Tingkat Daerah Kabupaten/Kota	Persentase Desa Siaga Aktif 97,5%; Persentase Rumah Tangga Sehat yang memenuhi 10 indikator PHBS 63%; Persentase Posyandu PURI 75%;	%		%	97.5 %	137,100,000						97.5 %	150,810,000	

**Penetapan Rencana Kerja Pemerintah Daerah (RKPD)
Kabupaten Sidoarjo
Tahun 2023**

Kode	Urusan/ Bidang Urusan/ Program/ Kegiatan/ Sub Kegiatan	Indikator Program/ Kegiatan/ Sub Kegiatan	Target Akhir Periode RPJMD	Realisasi Capaian RKPD Tahun 2021	Prakiraan Capaian Target RKPD Tahun 2022	Capaian Kinerja dan Kerangka Pendanaan						Kelompok Sasaran	Prakiraan Maju Rencana Tahun 2024		Perangkat Daerah Penanggung Jawab
						Target 2023	Pagu Indikatif	Lokasi	Sumber Dana	Prioritas			Target	Pagu Indikatif	
										Nasional	Daerah				
1 02 05 2.01 01	Peningkatan Upaya Promosi Kesehatan, Advokasi, Kemitraan dan Pemberdayaan Masyarakat	Jumlah Dokumen Promosi Kesehatan, Advokasi, Kemitraan dan Pemberdayaan Masyarakat				1 Dokumen	137,100,000	Kab. Sidoarjo, Tanggulangin, Semua Kelurahan	PENDAPATAN ASLI DAERAH (PAD)		6. Pemantapan pembangunan SDM yang berkualitas, berkarakter dan berdayasaing	Masyarakat di Wilayah Kerja Puskesmas Tanggulangin	1 Dokumen	150,810,000	Dinas Kesehatan
1 02 05 2.02	Pelaksanaan Sehat dalam rangka Promotif Preventif Tingkat Daerah Kabupaten/Kota	Persentase Rumah Tangga Sehat yang memenuhi 10 indikator PHBS	%		%	63 %	10,125,000						63 %	11,137,500	
1 02 05 2.02 01	Penyelenggaraan Promosi Kesehatan dan Gerakan Hidup Bersih dan Sehat	Jumlah Dokumen Hasil Penyelenggaraan Promosi Kesehatan dan Gerakan Hidup Bersih dan Sehat				3 Dokumen	10,125,000	Kab. Sidoarjo, Tanggulangin, Semua Kelurahan	PENDAPATAN ASLI DAERAH (PAD)		6. Pemantapan pembangunan SDM yang berkualitas, berkarakter dan berdayasaing	Masyarakat di Wilayah Kerja Puskesmas Tanggulangin	3 Dokumen	11,137,500	Dinas Kesehatan
1	URUSAN PEMERINTAHAN WAJIB YANG BERKAITAN DENGAN PELAYANAN DASAR														
1 02	URUSAN PEMERINTAHAN BIDANG KESEHATAN						3,648,107,000						3,647,207,000		
1 02 01	PROGRAM PENUNJANG URUSAN PEMERINTAHAN DAERAH KABUPATEN/KOTA	Tingkat kepuasan aparatur perangkat daerah terhadap pelayanan kesekretariatan	%		%	100 %	2,606,402,000						100 %	2,606,402,000	
1 02 01 2.10	Peningkatan Pelayanan BLUD	Persentase tenaga mendapatkan jasa pelayanan di wilayah kerja Puskesmas	%		%	100 %	2,606,402,000						100 %	2,606,402,000	
1 02 01 2.10 01	Pelayanan dan Penunjang Pelayanan BLUD	Jumlah BLUD yang Menyediakan Pelayanan dan Penunjang Pelayanan				3 Dokumen	2,606,402,000	Kab. Sidoarjo, Candi, Semua Kelurahan	Pendapatan dari BLUD			Masyarakat di wilayah kerja Puskesmas Candi	3 Dokumen	2,606,402,000	Dinas Kesehatan

**Penetapan Rencana Kerja Pemerintah Daerah (RKPD)
Kabupaten Sidoarjo
Tahun 2023**

Kode	Urusan/ Bidang Urusan/ Program/ Kegiatan/ Sub Kegiatan	Indikator Program/ Kegiatan/ Sub Kegiatan	Target Akhir Periode RPJMD	Realisasi Capaian RKPD Tahun 2021	Prakiraan Capaian Target RKPD Tahun 2022	Capaian Kinerja dan Kerangka Pendanaan						Kelompok Sasaran	Prakiraan Maju Rencana Tahun 2024		Perangkat Daerah Penanggung Jawab
						Target 2023	Pagu Indikatif	Lokasi	Sumber Dana	Prioritas			Target	Pagu Indikatif	
										Nasional	Daerah				
1 02 02	PROGRAM PEMENUHAN UPAYA KESEHATAN PERORANGAN DAN UPAYA KESEHATAN MASYARAKAT	10. Persentase KLB yang tertangani <24 jam 11. Persentase upaya pencegahan dan pengendalian penyakit menular langsung dan tidak langsung yang dilaksanakan sesuai standar 12. Persentase pemenuhan kebutuhan sediaan kefarmasian sesuai perencanaan 13. Rasio puskesmas terhadap jumlah penduduk 1. AKI 2. AKB 3. Persentase balita stunting 4. Persentase Desa ODF (Open Defecation Free) 5. Persentase keluarga yang disurvei KS 6. Presentase FKTP (Fasilitas Kesehatan Tingkat Pertama) yang terakreditasi 7. Presentase penduduk yang mendapatkan Jaminan Kesehatan; 8. Persentase penyehat tradisional yang memiliki STPT (Surat Terdaftar Penyehat Tradisional) 9. Persentase penderita hipertensi yang mendapatkan pelayanan kesehatan sesuai standar	% % % Penduduk per 100.000 KH per 100.000 KH % % % % % % %	% % % % % % % % % % % % % % %	100 % 100 % 90 % 1 : 77.384 Penduduk 51,80 per 100.000 KH 3,53 per 100.000 KH 7,64 % 56 % 92 % 23 % 95 % 60 % 100 %							100 % 100 % 90 % 1 : 77.384 Penduduk 51,80 per 100.000 KH 3,53 per 100.000 KH 7,64 % 56 % 92 % 23 % 95 % 60 % 100 %	866,805,000		

**Penetapan Rencana Kerja Pemerintah Daerah (RKPD)
Kabupaten Sidoarjo
Tahun 2023**

Kode	Urusan/ Bidang Urusan/ Program/ Kegiatan/ Sub Kegiatan	Indikator Program/ Kegiatan/ Sub Kegiatan	Target Akhir Periode RPJMD	Realisasi Capaian RKPD Tahun 2021	Prakiraan Capaian Target RKPD Tahun 2022	Capaian Kinerja dan Kerangka Pendanaan						Kelompok Sasaran	Prakiraan Maju Rencana Tahun 2024		Perangkat Daerah Penanggung Jawab
						Target 2023	Pagu Indikatif	Lokasi	Sumber Dana	Prioritas			Target	Pagu Indikatif	
										Nasional	Daerah				
1.02.02.2.02	Penyediaan Layanan Kesehatan untuk UKM dan UKP Rujukan Tingkat Daerah Kabupaten/Kota	1. Persentase balita stunting yang ditangani (TB/U atau PB/U) 100%; 2. Persentase Desa/Kelurahan UCI 89% 3. Angka keberhasilan pengobatan Tuberkulosis >90%; 4. Persentase Desa ODF 42%; 5. Persentase populasi usia 15-59 tahun yang dilakukan deteksi dini faktor risiko PTM 100 %; 5. Persentase populasi usia 15-59 tahun yang dilakukan deteksi dini faktor risiko PTM 70%; 7. Presentase penduduk yang mendapatkan Jaminan Kesehatan 100%; 8. Persentase penyehat tradisional yang memiliki STPT (Surat Terdaftar Penyehat Tradisional) 60%;	% %		% %	100 % 100 %	866,805,000					100 % 100 %	866,805,000		
1.02.02.2.02.01	Pengelolaan Pelayanan Kesehatan Ibu Hamil	Jumlah Ibu Hamil yang Mendapatkan Pelayanan Kesehatan Sesuai Standar				1905 Orang	39,680,000	Kab. Sidoarjo, Candi, Semua Kelurahan	PENDAPATAN ASLI DAERAH (PAD)			Masyarakat di Wilayah Kerja Puskesmas Candi	1905 Orang	39,680,000	Dinas Kesehatan
1.02.02.2.02.07	Pengelolaan Pelayanan Kesehatan pada Usia Lanjut	Jumlah Penduduk Usia Lanjut yang Mendapatkan Pelayanan Kesehatan Sesuai Standar				11446 Orang	8,700,000	Kab. Sidoarjo, Candi, Semua Kelurahan	PENDAPATAN ASLI DAERAH (PAD)			Masyarakat di Wilayah Kerja Puskesmas Candi	11446 Orang	8,700,000	Dinas Kesehatan
1.02.02.2.02.15	Pengelolaan Pelayanan Kesehatan Gizi Masyarakat	Jumlah Dokumen Hasil Pengelolaan Pelayanan Kesehatan Gizi Masyarakat				5 Dokumen	4,500,000	Kab. Sidoarjo, Candi, Semua Kelurahan	PENDAPATAN ASLI DAERAH (PAD)		6. Pemantapan pembangunan SDM yang berkualitas, berkarakter dan berdayasaing	Masyarakat di Wilayah Kerja Puskesmas Candi	5 Dokumen	4,500,000	Dinas Kesehatan
1.02.02.2.02.17	Pengelolaan Pelayanan Kesehatan Lingkungan	Jumlah Dokumen Hasil Pengelolaan Pelayanan Kesehatan Lingkungan				4 Dokumen	28,800,000	Kab. Sidoarjo, Candi, Semua Kelurahan	PENDAPATAN ASLI DAERAH (PAD)		6. Pemantapan pembangunan SDM yang berkualitas, berkarakter dan berdayasaing	Masyarakat di Wilayah Kerja Puskesmas Candi	4 Dokumen	28,800,000	Dinas Kesehatan

**Penetapan Rencana Kerja Pemerintah Daerah (RKPD)
Kabupaten Sidoarjo
Tahun 2023**

Kode	Urusan/ Bidang Urusan/ Program/ Kegiatan/ Sub Kegiatan	Indikator Program/ Kegiatan/ Sub Kegiatan	Target Akhir Periode RPJMD	Realisasi Capaian RKPD Tahun 2021	Prakiraan Capaian Target RKPD Tahun 2022	Capaian Kinerja dan Kerangka Pendanaan						Kelompok Sasaran	Prakiraan Maju Rencana Tahun 2024		Perangkat Daerah Penanggung Jawab
						Target 2023	Pagu Indikatif	Lokasi	Sumber Dana	Prioritas			Target	Pagu Indikatif	
										Nasional	Daerah				
1 02 02 2.02 18	Pengelolaan Pelayanan Promosi Kesehatan	Jumlah Dokumen Hasil Pengelolaan Pelayanan Promosi Kesehatan				3 Dokumen	6,335,000	Kab. Sidoarjo, Candi, Semua Kelurahan	Lain-lain PAD Yang Sah			Masyarakat di Wilayah Kerja Puskesmas Candi	3 Dokumen	6,335,000	Dinas Kesehatan
1 02 02 2.02 19	Pengelolaan Pelayanan Kesehatan Tradisional, Akupuntur, Asuhan Mandiri, dan Tradisional Lainnya	Jumlah Dokumen Hasil Pengelolaan Pelayanan Kesehatan Tradisional, Akupuntur, Asuhan Mandiri dan Tradisional Lainnya				3 Dokumen	4,785,000	Kab. Sidoarjo, Candi, Semua Kelurahan	PENDAPATAN ASLI DAERAH (PAD)		6. Pemantapan pembangunan SDM yang berkualitas, berkarakter dan berdayasaing	Masyarakat di Wilayah Kerja Puskesmas Candi	3 Dokumen	4,785,000	Dinas Kesehatan
1 02 02 2.02 25	Pelayanan Kesehatan Penyakit Menular dan Tidak Menular	Jumlah Dokumen Hasil Pelayanan Kesehatan Penyakit Menular dan Tidak Menular				3 Dokumen	23,200,000	Kab. Sidoarjo, Candi, Semua Kelurahan	PENDAPATAN ASLI DAERAH (PAD)		6. Pemantapan pembangunan SDM yang berkualitas, berkarakter dan berdayasaing	Masyarakat di Wilayah Kerja Puskesmas Candi	3 Dokumen	23,200,000	Dinas Kesehatan
1 02 02 2.02 33	Operasional Pelayanan Puskesmas	Jumlah Dokumen Operasional Pelayanan Puskesmas				12 Dokumen	732,805,000	Kab. Sidoarjo, Candi, Semua Kelurahan	Lain-lain PAD Yang Sah		6. Pemantapan pembangunan SDM yang berkualitas, berkarakter dan berdayasaing	Masyarakat di Wilayah Kerja Puskesmas Candi	12 Dokumen	732,805,000	Dinas Kesehatan
1 02 02 2.02 37	Pelaksanaan Kewaspadaan Dini dan Respon Wabah	Jumlah Dokumen Hasil Pelaksanaan Kewaspadaan Dini dan Respon Wabah				1 Dokumen	18,000,000	Kab. Sidoarjo, Candi, Semua Kelurahan	PENDAPATAN ASLI DAERAH (PAD)		6. Pemantapan pembangunan SDM yang berkualitas, berkarakter dan berdayasaing	Masyarakat di Wilayah Kerja Puskesmas Candi	1 Dokumen	18,000,000	Dinas Kesehatan
1 02 05	PROGRAM PEMBERDAYAAN MASYARAKAT BIDANG KESEHATAN	Persentase Desa Siaga Aktif Purnama Mandiri	%		%	54 %	174,900,000						54 %	174,000,000	
1 02 05 2.01	Advokasi, Pemberdayaan, Kemitraan, Peningkatan Peran serta Masyarakat dan Lintas Sektor Tingkat Daerah Kabupaten/Kota	Persentase Desa Siaga Aktif 97,5%; Persentase Rumah Tangga Sehat yang memenuhi 10 indikator PHBS 63%; Persentase Posyandu PURI 75%;	%		%	97.5 %	174,900,000						97.5 %	174,000,000	
1 02 05 2.01 01	Peningkatan Upaya Promosi Kesehatan, Advokasi, Kemitraan dan Pemberdayaan Masyarakat	Jumlah Dokumen Promosi Kesehatan, Advokasi, Kemitraan dan Pemberdayaan Masyarakat				1 Dokumen	174,900,000	Kab. Sidoarjo, Candi, Semua Kelurahan	PENDAPATAN ASLI DAERAH (PAD)			Masyarakat di Wilayah Kerja Puskesmas Candi	1 Dokumen	174,000,000	Dinas Kesehatan
1	URUSAN PEMERINTAHAN WAJIB YANG BERKAITAN DENGAN PELAYANAN DASAR														
1 02	URUSAN PEMERINTAHAN BIDANG KESEHATAN						3,443,583,000						3,787,941,300		
1 02 01	PROGRAM PENUNJANG URUSAN PEMERINTAHAN DAERAH KABUPATEN/KOTA	Tingkat kepuasan aparatur perangkat daerah terhadap pelayanan sekretariat	%		%	100 %	2,150,028,000						100 %	2,365,030,800	

**Penetapan Rencana Kerja Pemerintah Daerah (RKPD)
Kabupaten Sidoarjo
Tahun 2023**

Kode	Urusan/ Bidang Urusan/ Program/ Kegiatan/ Sub Kegiatan	Indikator Program/ Kegiatan/ Sub Kegiatan	Target Akhir Periode RPJMD	Realisasi Capaian RKPD Tahun 2021	Prakiraan Capaian Target RKPD Tahun 2022	Capaian Kinerja dan Kerangka Pendanaan						Kelompok Sasaran	Prakiraan Maju Rencana Tahun 2024		Perangkat Daerah Penanggung Jawab
						Target 2023	Pagu Indikatif	Lokasi	Sumber Dana	Prioritas			Target	Pagu Indikatif	
										Nasional	Daerah				
1 02 02 2.02	Penyediaan Layanan Kesehatan untuk UKM dan UKP Rujukan Tingkat Daerah Kabupaten/Kota	1. Persentase balita stunting yang ditangani (TB/U atau PB/U) 100%; 2. Persentase Desa/Kelurahan UCI 89% 3. Angka keberhasilan pengobatan Tuberkulosis >90%; 4. Persentase Desa ODF 42%; 5. Persentase populasi usia 15-59 tahun yang dilakukan deteksi dini faktor risiko PTM 100 %; 5. Persentase populasi usia 15-59 tahun yang dilakukan deteksi dini faktor risiko PTM 70%; 7. Presentase penduduk yang mendapatkan Jaminan Kesehatan 100%; 8. Persentase penyehat tradisional yang memiliki STPT (Surat Terdaftar Penyehat Tradisional) 60%;	% %		% %	100 % 100 %	1,098,465,000					100 % 100 %	1,208,311,500		
1 02 02 2.02 15	Pengelolaan Pelayanan Kesehatan Gizi Masyarakat	Jumlah Dokumen Hasil Pengelolaan Pelayanan Kesehatan Gizi Masyarakat				9 Dokumen	8,850,000	Kab. Sidoarjo, Tulangan, Kemantren	PENDAPATAN ASLI DAERAH (PAD)		6. Pemantapan pembangunan SDM yang berkualitas, berkarakter dan berdayasaing	Masyarakat di Wilayah Kerja Puskesmas Tulangan	9 Dokumen	9,735,000	Dinas Kesehatan
1 02 02 2.02 17	Pengelolaan Pelayanan Kesehatan Lingkungan	Jumlah Dokumen Hasil Pengelolaan Pelayanan Kesehatan Lingkungan				6 Dokumen	1,800,000	Kab. Sidoarjo, Tulangan, Tulangan Kab. Sidoarjo, Tulangan, Kemantren	PENDAPATAN ASLI DAERAH (PAD)		6. Pemantapan pembangunan SDM yang berkualitas, berkarakter dan berdayasaing	Masyarakat di Wilayah Kerja Puskesmas Tulangan	6 Dokumen	1,980,000	Dinas Kesehatan

**Penetapan Rencana Kerja Pemerintah Daerah (RKPD)
Kabupaten Sidoarjo
Tahun 2023**

Kode	Urusan/ Bidang Urusan/ Program/ Kegiatan/ Sub Kegiatan	Indikator Program/ Kegiatan/ Sub Kegiatan	Target Akhir Periode RPJMD	Realisasi Capaian RKPD Tahun 2021	Prakiraan Capaian Target RKPD Tahun 2022	Capaian Kinerja dan Kerangka Pendanaan						Kelompok Sasaran	Prakiraan Maju Rencana Tahun 2024		Perangkat Daerah Penanggung Jawab
						Target 2023	Pagu Indikatif	Lokasi	Sumber Dana	Prioritas			Target	Pagu Indikatif	
										Nasional	Daerah				
1 02 02 2.02 19	Pengelolaan Pelayanan Kesehatan Tradisional, Akupuntur, Asuhan Mandiri, dan Tradisional Lainnya	Jumlah Dokumen Hasil Pengelolaan Pelayanan Kesehatan Tradisional, Akupuntur, Asuhan Mandiri dan Tradisional Lainnya				12 Dokumen	32,800,000	Kab. Sidoarjo, Tulangan, Tulangan Kab. Sidoarjo, Tulangan, Kemantren Kab. Sidoarjo, Tulangan, Kepunten Kab. Sidoarjo, Tulangan, Kephukemiri Kab. Sidoarjo, Tulangan, Modong Kab. Sidoarjo, Tulangan, Grogol Kab. Sidoarjo, Tulangan, Medalem Kab. Sidoarjo, Tulangan, Grabagan	PENDAPATAN ASLI DAERAH (PAD)	6. Pemantapan pembangunan SDM yang berkualitas, berkarakter dan berdayasaing	Masyarakat di Wilayah Kerja Puskesmas Tulangan	12 Dokumen	36,080,000	Dinas Kesehatan	

**Penetapan Rencana Kerja Pemerintah Daerah (RKPD)
Kabupaten Sidoarjo
Tahun 2023**

Kode	Urusan/ Bidang Urusan/ Program/ Kegiatan/ Sub Kegiatan	Indikator Program/ Kegiatan/ Sub Kegiatan	Target Akhir Periode RPJMD	Realisasi Capaian RKPD Tahun 2021	Prakiraan Capaian Target RKPD Tahun 2022	Capaian Kinerja dan Kerangka Pendanaan						Kelompok Sasaran	Prakiraan Maju Rencana Tahun 2024		Perangkat Daerah Penanggung Jawab
						Target 2023	Pagu Indikatif	Lokasi	Sumber Dana	Prioritas			Target	Pagu Indikatif	
										Nasional	Daerah				
1.02.02.2.02.23	Pengelolaan Upaya Kesehatan Khusus	Jumlah Dokumen Hasil Pengelolaan Pelayanan Kesehatan Khusus				24 Dokumen	2,500,000	Kab. Sidoarjo, Tulangan, Tulangan Kab. Sidoarjo, Tulangan, Kajeksan Kab. Sidoarjo, Tulangan, Singopadu Kab. Sidoarjo, Tulangan, Kemantren Kab. Sidoarjo, Tulangan, Kepunten Kab. Sidoarjo, Tulangan, Kepuhkemiri Kab. Sidoarjo, Tulangan, Grinting Kab. Sidoarjo, Tulangan, Modong Kab. Sidoarjo, Tulangan, Grogol Kab. Sidoarjo, Tulangan, Medalem Kab. Sidoarjo, Tulangan, Sudimoro Kab. Sidoarjo, Tulangan, Grabagan	PENDAPATAN ASLI DAERAH (PAD)	6. Pemantapan pembangunan SDM yang berkualitas, berkarakter dan berdayasaing	Masyarakat di Wilayah Kerja Puskesmas Tulangan	24 Dokumen	2,750,000	Dinas Kesehatan	

**Penetapan Rencana Kerja Pemerintah Daerah (RKPD)
Kabupaten Sidoarjo
Tahun 2023**

Kode	Urusan/ Bidang Urusan/ Program/ Kegiatan/ Sub Kegiatan	Indikator Program/ Kegiatan/ Sub Kegiatan	Target Akhir Periode RPJMD	Realisasi Capaian RKPD Tahun 2021	Prakiraan Capaian Target RKPD Tahun 2022	Capaian Kinerja dan Kerangka Pendanaan						Kelompok Sasaran	Prakiraan Maju Rencana Tahun 2024		Perangkat Daerah Penanggung Jawab
						Target 2023	Pagu Indikatif	Lokasi	Sumber Dana	Prioritas			Target	Pagu Indikatif	
										Nasional	Daerah				
1.02.02.2.02.25	Pelayanan Kesehatan Penyakit Menular dan Tidak Menular	Jumlah Dokumen Hasil Pelayanan Kesehatan Penyakit Menular dan Tidak Menular				156 Dokumen	18,960,000	Kab. Sidoarjo, Tulangan, Tulangan Kab. Sidoarjo, Tulangan, Kajeksan Kab. Sidoarjo, Tulangan, Singopadu Kab. Sidoarjo, Tulangan, Kemantren Kab. Sidoarjo, Tulangan, Kepunten Kab. Sidoarjo, Tulangan, Kepuhkemiri Kab. Sidoarjo, Tulangan, Grinting Kab. Sidoarjo, Tulangan, Modong Kab. Sidoarjo, Tulangan, Grogol Kab. Sidoarjo, Tulangan, Medalem Kab. Sidoarjo, Tulangan, Sudimoro Kab. Sidoarjo, Tulangan, Grabagan	PENDAPATAN ASLI DAERAH (PAD)	6. Pemantapan pembangunan SDM yang berkualitas, berkarakter dan berdayasaing	Masyarakat di Wilayah Kerja Puskesmas Tulangan	156 Dokumen	20,856,000	Dinas Kesehatan	
1.02.02.2.02.33	Operasional Pelayanan Puskesmas	Jumlah Dokumen Operasional Pelayanan Puskesmas				12 Dokumen	1,033,555,000	Kab. Sidoarjo, Tulangan, Kemantren	PENDAPATAN ASLI DAERAH (PAD)	6. Pemantapan pembangunan SDM yang berkualitas, berkarakter dan berdayasaing	Masyarakat di Wilayah Kerja Puskesmas Tulangan	12 Dokumen	1,136,910,500	Dinas Kesehatan	

**Penetapan Rencana Kerja Pemerintah Daerah (RKPD)
Kabupaten Sidoarjo
Tahun 2023**

Kode	Urusan/ Bidang Urusan/ Program/ Kegiatan/ Sub Kegiatan	Indikator Program/ Kegiatan/ Sub Kegiatan	Target Akhir Periode RPJMD	Realisasi Capaian RKPD Tahun 2021	Prakiraan Capaian Target RKPD Tahun 2022	Capaian Kinerja dan Kerangka Pendanaan						Kelompok Sasaran	Prakiraan Maju Rencana Tahun 2024		Perangkat Daerah Penanggung Jawab
						Target 2023	Pagu Indikatif	Lokasi	Sumber Dana	Prioritas			Target	Pagu Indikatif	
										Nasional	Daerah				
1 02 05	PROGRAM PEMBERDAYAAN MASYARAKAT BIDANG KESEHATAN	Persentase Desa Siaga Aktif Purnama Mandiri	%		%	54 %	178,040,000						54 %	195,844,000	
1 02 05 2.01	Advokasi, Pemberdayaan, Kemitraan, Peningkatan Peran serta Masyarakat dan Lintas Sektor Tingkat Daerah Kabupaten/Kota	Persentase Desa Siaga Aktif 97,5%; Persentase Rumah Tangga Sehat yang memenuhi 10 indikator PHBS 63%; Persentase Posyandu PURI 75%;	%		%	97.5 %	165,240,000						97.5 %	181,764,000	

**Penetapan Rencana Kerja Pemerintah Daerah (RKPD)
Kabupaten Sidoarjo
Tahun 2023**

Kode	Urusan/ Bidang Urusan/ Program/ Kegiatan/ Sub Kegiatan	Indikator Program/ Kegiatan/ Sub Kegiatan	Target Akhir Periode RPJMD	Realisasi Capaian RKPD Tahun 2021	Prakiraan Capaian Target RKPD Tahun 2022	Capaian Kinerja dan Kerangka Pendanaan						Kelompok Sasaran	Prakiraan Maju Rencana Tahun 2024		Perangkat Daerah Penanggung Jawab
						Target 2023	Pagu Indikatif	Lokasi	Sumber Dana	Prioritas			Target	Pagu Indikatif	
										Nasional	Daerah				
1 02 05 2.01 01	Peningkatan Upaya Promosi Kesehatan, Advokasi, Kemitraan dan Pemberdayaan Masyarakat	Jumlah Dokumen Promosi Kesehatan, Advokasi, Kemitraan dan Pemberdayaan Masyarakat				1 Dokumen	165,240,000	Kab. Sidoarjo, Tulangan, Tulangan Kab. Sidoarjo, Tulangan, Kajeksan Kab. Sidoarjo, Tulangan, Singopadu Kab. Sidoarjo, Tulangan, Kemantren Kab. Sidoarjo, Tulangan, Kepunten Kab. Sidoarjo, Tulangan, Kepuhkemiri Kab. Sidoarjo, Tulangan, Grinting Kab. Sidoarjo, Tulangan, Modong Kab. Sidoarjo, Tulangan, Grogol Kab. Sidoarjo, Tulangan, Medalem Kab. Sidoarjo, Tulangan, Sudimoro Kab. Sidoarjo, Tulangan, Grabagan	PENDAPATAN ASLI DAERAH (PAD)	6. Pemantapan pembangunan SDM yang berkualitas, berkarakter dan berdayasaing	Masyarakat di Wilayah Kerja Puskesmas Tulangan	1 Dokumen	181,764,000	Dinas Kesehatan	
1 02 05 2.02	Pelaksanaan Sehat dalam rangka Promotif Preventif Tingkat Daerah Kabupaten/Kota	Persentase Rumah Tangga Sehat yang memenuhi 10 indikator PHBS	%		%	63 %	12,800,000					63 %	14,080,000		

**Penetapan Rencana Kerja Pemerintah Daerah (RKPD)
Kabupaten Sidoarjo
Tahun 2023**

Kode	Urusan/ Bidang Urusan/ Program/ Kegiatan/ Sub Kegiatan	Indikator Program/ Kegiatan/ Sub Kegiatan	Target Akhir Periode RPJMD	Realisasi Capaian RKPD Tahun 2021	Prakiraan Capaian Target RKPD Tahun 2022	Capaian Kinerja dan Kerangka Pendanaan						Kelompok Sasaran	Prakiraan Maju Rencana Tahun 2024		Perangkat Daerah Penanggung Jawab
						Target 2023	Pagu Indikatif	Lokasi	Sumber Dana	Prioritas			Target	Pagu Indikatif	
										Nasional	Daerah				
1 02 05 2.02 01	Penyelenggaraan Promosi Kesehatan dan Gerakan Hidup Bersih dan Sehat	Jumlah Dokumen Hasil Penyelenggaraan Promosi Kesehatan dan Gerakan Hidup Bersih dan Sehat				3 Dokumen	12,800,000	Kab. Sidoarjo, Tulangan, Kemantren	PENDAPATAN ASLI DAERAH (PAD)		6. Pemantapan pembangunan SDM yang berkualitas, berkarakter dan berdayasaing	Masyarakat di Wilayah Kerja Puskesmas Tulangan	3 Dokumen	14,080,000	Dinas Kesehatan
1	URUSAN PEMERINTAHAN WAJIB YANG BERKAITAN DENGAN PELAYANAN DASAR														
1 02	URUSAN PEMERINTAHAN BIDANG KESEHATAN						2,218,692,000						2,848,588,292		
1 02 01	PROGRAM PENUNJANG URUSAN PEMERINTAHAN DAERAH KABUPATEN/KOTA	Tingkat kepuasan aparatur perangkat daerah terhadap pelayanan kesekretariatan	%		%	100 %	1,413,337,000						100 %	1,831,137,770	
1 02 01 2.10	Peningkatan Pelayanan BLUD	Persentase tenaga mendapatkan jasa pelayanan di wilayah kerja Puskesmas	%		%	100 %	1,413,337,000						100 %	1,831,137,770	

**Penetapan Rencana Kerja Pemerintah Daerah (RKPD)
Kabupaten Sidoarjo
Tahun 2023**

Kode	Urusan/ Bidang Urusan/ Program/ Kegiatan/ Sub Kegiatan	Indikator Program/ Kegiatan/ Sub Kegiatan	Target Akhir Periode RPJMD	Realisasi Capaian RKPD Tahun 2021	Prakiraan Capaian Target RKPD Tahun 2022	Capaian Kinerja dan Kerangka Pendanaan						Kelompok Sasaran	Prakiraan Maju Rencana Tahun 2024		Perangkat Daerah Penanggung Jawab
						Target 2023	Pagu Indikatif	Lokasi	Sumber Dana	Prioritas			Target	Pagu Indikatif	
										Nasional	Daerah				
1.02.01.2.10.01	Pelayanan dan Penunjang Pelayanan BLUD	Jumlah BLUD yang Menyediakan Pelayanan dan Penunjang Pelayanan				1 Unit Kerja	1,413,337,000	Kab. Sidoarjo, Tulangan, Janti Kab. Sidoarjo, Tulangan, Kebaron Kab. Sidoarjo, Tulangan, Kenongo Kab. Sidoarjo, Tulangan, Gelang Kab. Sidoarjo, Tulangan, Jiken Kab. Sidoarjo, Tulangan, Pangkemi Kab. Sidoarjo, Tulangan, Kapatihan Kab. Sidoarjo, Tulangan, Kepadangan Kab. Sidoarjo, Tulangan, Tlasi Kab. Sidoarjo, Tulangan, Kedondong	Pendapatan dari BLUD	6. Pemantapan pembangunan SDM yang berkualitas, berkarakter dan berdayasaing	Masyarakat di wilayah kerja Puskesmas Kepadangan	1 Unit Kerja	1,831,137,770	Dinas Kesehatan	

**Penetapan Rencana Kerja Pemerintah Daerah (RKPD)
Kabupaten Sidoarjo
Tahun 2023**

Kode	Urusan/ Bidang Urusan/ Program/ Kegiatan/ Sub Kegiatan	Indikator Program/ Kegiatan/ Sub Kegiatan	Target Akhir Periode RPJMD	Realisasi Capaian RKPD Tahun 2021	Prakiraan Capaian Target RKPD Tahun 2022	Capaian Kinerja dan Kerangka Pendanaan						Kelompok Sasaran	Prakiraan Maju Rencana Tahun 2024		Perangkat Daerah Penanggung Jawab	
						Target 2023	Pagu Indikatif	Lokasi	Sumber Dana	Prioritas			Target	Pagu Indikatif		
										Nasional	Daerah					
1 02 02	PROGRAM PEMENUHAN UPAYA KESEHATAN PERORANGAN DAN UPAYA KESEHATAN MASYARAKAT	10. Persentase KLB yang tertangani <24 jam														
		11. Persentase upaya pencegahan dan pengendalian penyakit menular langsung dan tidak langsung yang dilaksanakan sesuai standar														
		12. Persentase pemenuhan kebutuhan sediaan kefarmasian sesuai perencanaan	%		%	100 %							100 %			
		13. Rasio puskesmas terhadap jumlah penduduk	%		%	100 %							100 %			
		1. AKI	penduduk per 100.000		%	60 %							60 %			
		2. AKB	per 100.000 KH		%	1 : 77.384 penduduk							1 : 77.384 penduduk			
		3. Persentase balita stunting	per 100.000 KH		%	51,80 per 100.000 KH							51,80 per 100.000 KH			
		4. Persentase Desa ODF (Open Defecation Free)	per 100.000 KH		%	3,53 per 100.000 KH	687,305,000						3,53 per 100.000 KH	885,327,597		
		5. Persentase keluarga yang disurvei KS	%		%	7,64 %							7,64 %			
		6. Presentase FKTP (Fasilitas Kesehatan Tingkat Pertama) yang terakreditasi	%		%	56 %							56 %			
		7. Presentase penduduk yang mendapatkan Jaminan Kesehatan;	%		%	92 %							92 %			
		8. Persentase penyehat tradisional yang memiliki STPT (Surat Terdaftar Penyehat Tradisional)	%		%	23 %							23 %			
		9. Persentase penderita hipertensi yang mendapatkan pelayanan kesehatan sesuai standar	%		%	95 %							95 %			
					%	60 %							60 %			
					%	100 %							100 %			

**Penetapan Rencana Kerja Pemerintah Daerah (RKPD)
Kabupaten Sidoarjo
Tahun 2023**

Kode	Urusan/ Bidang Urusan/ Program/ Kegiatan/ Sub Kegiatan	Indikator Program/ Kegiatan/ Sub Kegiatan	Target Akhir Periode RPJMD	Realisasi Capaian RKPD Tahun 2021	Prakiraan Capaian Target RKPD Tahun 2022	Capaian Kinerja dan Kerangka Pendanaan						Kelompok Sasaran	Prakiraan Maju Rencana Tahun 2024		Perangkat Daerah Penanggung Jawab
						Target 2023	Pagu Indikatif	Lokasi	Sumber Dana	Prioritas			Target	Pagu Indikatif	
										Nasional	Daerah				
1 02 02 2.02	Penyediaan Layanan Kesehatan untuk UKM dan UKP Rujukan Tingkat Daerah Kabupaten/Kota	1. Persentase balita stunting yang ditangani (TB/U atau PB/U) 100%; 2. Persentase Desa/Kelurahan UCI 89% 3. Angka keberhasilan pengobatan Tuberkulosis >90%; 4. Persentase Desa ODF 42%; 5. Persentase populasi usia 15-59 tahun yang dilakukan deteksi dini faktor risiko PTM 100 %; 5. Persentase populasi usia 15-59 tahun yang dilakukan deteksi dini faktor risiko PTM 70%; 7. Presentase penduduk yang mendapatkan Jaminan Kesehatan 100%; 8. Persentase penyehat tradisional yang memiliki STPT (Surat Terdaftar Penyehat Tradisional) 60%;	% %		% %	100 % 100 %	687,305,000					100 % 100 %	871,019,347		

**Penetapan Rencana Kerja Pemerintah Daerah (RKPD)
Kabupaten Sidoarjo
Tahun 2023**

Kode	Urusan/ Bidang Urusan/ Program/ Kegiatan/ Sub Kegiatan	Indikator Program/ Kegiatan/ Sub Kegiatan	Target Akhir Periode RPJMD	Realisasi Capaian RKPD Tahun 2021	Prakiraan Capaian Target RKPD Tahun 2022	Capaian Kinerja dan Kerangka Pendanaan						Kelompok Sasaran	Prakiraan Maju Rencana Tahun 2024		Perangkat Daerah Penanggung Jawab
						Target 2023	Pagu Indikatif	Lokasi	Sumber Dana	Prioritas			Target	Pagu Indikatif	
										Nasional	Daerah				
1.02.02.2.02.15	Pengelolaan Pelayanan Kesehatan Gizi Masyarakat	Jumlah Dokumen Hasil Pengelolaan Pelayanan Kesehatan Gizi Masyarakat				9 Dokumen	36,000,000	Kab. Sidoarjo, Tulangan, Janti Kab. Sidoarjo, Tulangan, Kebaron Kab. Sidoarjo, Tulangan, Kenongo Kab. Sidoarjo, Tulangan, Gelang Kab. Sidoarjo, Tulangan, Jiken Kab. Sidoarjo, Tulangan, Pangkemi Kab. Sidoarjo, Tulangan, Kapatihan Kab. Sidoarjo, Tulangan, Kepadangan Kab. Sidoarjo, Tulangan, Tlasi Kab. Sidoarjo, Tulangan, Kedondong	PENDAPATAN ASLI DAERAH (PAD)	6. Pemantapan pembangunan SDM yang berkualitas, berkarakter dan berdayasaing	Masyarakat di Wilayah Kerja Puskesmas Kepadangan	9 Dokumen	60,524,200	Dinas Kesehatan	

**Penetapan Rencana Kerja Pemerintah Daerah (RKPD)
Kabupaten Sidoarjo
Tahun 2023**

Kode	Urusan/ Bidang Urusan/ Program/ Kegiatan/ Sub Kegiatan	Indikator Program/ Kegiatan/ Sub Kegiatan	Target Akhir Periode RPJMD	Realisasi Capaian RKPD Tahun 2021	Prakiraan Capaian Target RKPD Tahun 2022	Capaian Kinerja dan Kerangka Pendanaan						Kelompok Sasaran	Prakiraan Maju Rencana Tahun 2024		Perangkat Daerah Penanggung Jawab
						Target 2023	Pagu Indikatif	Lokasi	Sumber Dana	Prioritas			Target	Pagu Indikatif	
										Nasional	Daerah				
1.02.02.2.02.17	Pengelolaan Pelayanan Kesehatan Lingkungan	Jumlah Dokumen Hasil Pengelolaan Pelayanan Kesehatan Lingkungan				6 Dokumen	25,650,000	Kab. Sidoarjo, Tulangan, Janti Kab. Sidoarjo, Tulangan, Kebaron Kab. Sidoarjo, Tulangan, Kenongo Kab. Sidoarjo, Tulangan, Gelang Kab. Sidoarjo, Tulangan, Jiken Kab. Sidoarjo, Tulangan, Pangkemi Kab. Sidoarjo, Tulangan, Kapatihan Kab. Sidoarjo, Tulangan, Kepadangan Kab. Sidoarjo, Tulangan, Tlasi Kab. Sidoarjo, Tulangan, Kedondong	PENDAPATAN ASLI DAERAH (PAD)	6. Pemantapan pembangunan SDM yang berkualitas, berkarakter dan berdayasaing	Masyarakat di Wilayah Kerja Puskesmas Kepadangan	6 Dokumen	30,340,750	Dinas Kesehatan	

**Penetapan Rencana Kerja Pemerintah Daerah (RKPD)
Kabupaten Sidoarjo
Tahun 2023**

Kode	Urusan/ Bidang Urusan/ Program/ Kegiatan/ Sub Kegiatan	Indikator Program/ Kegiatan/ Sub Kegiatan	Target Akhir Periode RPJMD	Realisasi Capaian RKPD Tahun 2021	Prakiraan Capaian Target RKPD Tahun 2022	Capaian Kinerja dan Kerangka Pendanaan						Kelompok Sasaran	Prakiraan Maju Rencana Tahun 2024		Perangkat Daerah Penanggung Jawab
						Target 2023	Pagu Indikatif	Lokasi	Sumber Dana	Prioritas			Target	Pagu Indikatif	
										Nasional	Daerah				
1.02.02.2.02.19	Pengelolaan Pelayanan Kesehatan Tradisional, Akupuntur, Asuhan Mandiri, dan Tradisional Lainnya	Jumlah Dokumen Hasil Pengelolaan Pelayanan Kesehatan Tradisional, Akupuntur, Asuhan Mandiri dan Tradisional Lainnya				12 Dokumen	14,350,000	Kab. Sidoarjo, Tulangan, Janti Kab. Sidoarjo, Tulangan, Kebaron Kab. Sidoarjo, Tulangan, Kenongo Kab. Sidoarjo, Tulangan, Gelang Kab. Sidoarjo, Tulangan, Jiken Kab. Sidoarjo, Tulangan, Pangkemi Kab. Sidoarjo, Tulangan, Kapatihan Kab. Sidoarjo, Tulangan, Kepadangan Kab. Sidoarjo, Tulangan, Tlasi Kab. Sidoarjo, Tulangan, Kedondong	PENDAPATAN ASLI DAERAH (PAD)	6. Pemantapan pembangunan SDM yang berkualitas, berkarakter dan berdayasaing	Masyarakat di Wilayah Kerja Puskesmas Kepadangan	12 Dokumen	6,110,500	Dinas Kesehatan	

**Penetapan Rencana Kerja Pemerintah Daerah (RKPD)
Kabupaten Sidoarjo
Tahun 2023**

Kode	Urusan/ Bidang Urusan/ Program/ Kegiatan/ Sub Kegiatan	Indikator Program/ Kegiatan/ Sub Kegiatan	Target Akhir Periode RPJMD	Realisasi Capaian RKPD Tahun 2021	Prakiraan Capaian Target RKPD Tahun 2022	Capaian Kinerja dan Kerangka Pendanaan						Kelompok Sasaran	Prakiraan Maju Rencana Tahun 2024		Perangkat Daerah Penanggung Jawab
						Target 2023	Pagu Indikatif	Lokasi	Sumber Dana	Prioritas			Target	Pagu Indikatif	
										Nasional	Daerah				
1.02.02.2.02.23	Pengelolaan Upaya Kesehatan Khusus	Jumlah Dokumen Hasil Pengelolaan Pelayanan Kesehatan Khusus				24 Dokumen	1,750,000	Kab. Sidoarjo, Tulangan, Janti Kab. Sidoarjo, Tulangan, Kebaron Kab. Sidoarjo, Tulangan, Kenongo Kab. Sidoarjo, Tulangan, Gelang Kab. Sidoarjo, Tulangan, Jiken Kab. Sidoarjo, Tulangan, Pangkemi Kab. Sidoarjo, Tulangan, Kapatihan Kab. Sidoarjo, Tulangan, Kepadangan Kab. Sidoarjo, Tulangan, Tlasi Kab. Sidoarjo, Tulangan, Kedondong	PENDAPATAN ASLI DAERAH (PAD)	6. Pemantapan pembangunan SDM yang berkualitas, berkarakter dan berdayasaing	Masyarakat di Wilayah Kerja Puskesmas Kepadangan	24 Dokumen	2,117,500	Dinas Kesehatan	

**Penetapan Rencana Kerja Pemerintah Daerah (RKPD)
Kabupaten Sidoarjo
Tahun 2023**

Kode	Urusan/ Bidang Urusan/ Program/ Kegiatan/ Sub Kegiatan	Indikator Program/ Kegiatan/ Sub Kegiatan	Target Akhir Periode RPJMD	Realisasi Capaian RKPD Tahun 2021	Prakiraan Capaian Target RKPD Tahun 2022	Capaian Kinerja dan Kerangka Pendanaan						Kelompok Sasaran	Prakiraan Maju Rencana Tahun 2024		Perangkat Daerah Penanggung Jawab
						Target 2023	Pagu Indikatif	Lokasi	Sumber Dana	Prioritas			Target	Pagu Indikatif	
										Nasional	Daerah				
1.02.02.2.02.25	Pelayanan Kesehatan Penyakit Menular dan Tidak Menular	Jumlah Dokumen Hasil Pelayanan Kesehatan Penyakit Menular dan Tidak Menular				156 Dokumen	800,000	Kab. Sidoarjo, Tulangan, Janti Kab. Sidoarjo, Tulangan, Kebaron Kab. Sidoarjo, Tulangan, Kenongo Kab. Sidoarjo, Tulangan, Gelang Kab. Sidoarjo, Tulangan, Jiken Kab. Sidoarjo, Tulangan, Pangkemi Kab. Sidoarjo, Tulangan, Kapatihan Kab. Sidoarjo, Tulangan, Kepadangan Kab. Sidoarjo, Tulangan, Tlasih Kab. Sidoarjo, Tulangan, Kedondong	PENDAPATAN ASLI DAERAH (PAD)	6. Pemantapan pembangunan SDM yang berkualitas, berkarakter dan berdayasaing	Masyarakat di Wilayah Kerja Puskesmas Kepadangan	156 Dokumen	8,660,575	Dinas Kesehatan	

**Penetapan Rencana Kerja Pemerintah Daerah (RKPD)
Kabupaten Sidoarjo
Tahun 2023**

Kode	Urusan/ Bidang Urusan/ Program/ Kegiatan/ Sub Kegiatan	Indikator Program/ Kegiatan/ Sub Kegiatan	Target Akhir Periode RPJMD	Realisasi Capaian RKPD Tahun 2021	Prakiraan Capaian Target RKPD Tahun 2022	Capaian Kinerja dan Kerangka Pendanaan						Kelompok Sasaran	Prakiraan Maju Rencana Tahun 2024		Perangkat Daerah Penanggung Jawab
						Target 2023	Pagu Indikatif	Lokasi	Sumber Dana	Prioritas			Target	Pagu Indikatif	
										Nasional	Daerah				
1.02.02.2.02.27	Deteksi Dini Penyalahgunaan NAPZA di Fasyankes dan Sekolah	Jumlah Orang yang Menerima Layanan Deteksi Dini Penyalahgunaan NAPZA di Fasilitas Pelayanan Kesehatan (Fasyankes) dan Sekolah				24 Orang	1,800,000	Kab. Sidoarjo, Tulangan, Janti Kab. Sidoarjo, Tulangan, Kebaron Kab. Sidoarjo, Tulangan, Kenongo Kab. Sidoarjo, Tulangan, Gelang Kab. Sidoarjo, Tulangan, Jiken Kab. Sidoarjo, Tulangan, Pangkemiri Kab. Sidoarjo, Tulangan, Kepatihan Kab. Sidoarjo, Tulangan, Kepadangan Kab. Sidoarjo, Tulangan, Tlasih Kab. Sidoarjo, Tulangan, Kedondong	PENDAPATAN ASLI DAERAH (PAD)	6. Pemantapan pembangunan SDM yang berkualitas, berkarakter dan berdayasaing	Masyarakat di Wilayah Kerja Puskesmas Kepadangan	24 Orang	2,226,400	Dinas Kesehatan	

**Penetapan Rencana Kerja Pemerintah Daerah (RKPD)
Kabupaten Sidoarjo
Tahun 2023**

Kode	Kode	Kode	Kode	Kode	Kode	Urusan/ Bidang Urusan/ Program/ Kegiatan/ Sub Kegiatan	Indikator Program/ Kegiatan/ Sub Kegiatan	Target Akhir Periode RPJMD	Realisasi Capaian RKPD Tahun 2021	Prakiraan Capaian Target RKPD Tahun 2022	Capaian Kinerja dan Kerangka Pendanaan					Kelompok Sasaran	Prakiraan Maju Rencana Tahun 2024		Perangkat Daerah Penanggung Jawab	
											Target 2023	Pagu Indikatif	Lokasi	Sumber Dana	Prioritas		Target	Pagu Indikatif		
															Nasional					Daerah
1	02	05	2.02	01		Penyelenggaraan Promosi Kesehatan dan Gerakan Hidup Bersih dan Sehat	Jumlah Dokumen Hasil Penyelenggaraan Promosi Kesehatan dan Gerakan Hidup Bersih dan Sehat				3 Dokumen	10,000,000	Kab. Sidoarjo, Tulangan, Janti Kab. Sidoarjo, Tulangan, Kebaron Kab. Sidoarjo, Tulangan, Kenongo Kab. Sidoarjo, Tulangan, Gelang Kab. Sidoarjo, Tulangan, Jiken Kab. Sidoarjo, Tulangan, Pangkemi Kab. Sidoarjo, Tulangan, Kapatihan Kab. Sidoarjo, Tulangan, Kepadangan Kab. Sidoarjo, Tulangan, Tlasi Kab. Sidoarjo, Tulangan, Kedondong	PENDAPATAN ASLI DAERAH (PAD)	6. Pemantapan pembangunan SDM yang berkualitas, berkarakter dan berdayasaing	Masyarakat di Wilayah Kerja Puskesmas Kepadangan	3 Dokumen	0	Dinas Kesehatan	
1	02	05	2.03			Pengembangan dan Pelaksanaan Upaya Kesehatan Bersumber Daya Masyarakat (UKBM) Tingkat Daerah Kabupaten/Kota	Persentase Posyandu PURI	%	%		75 %	30,625,000						75 %	33,423,225	

**Penetapan Rencana Kerja Pemerintah Daerah (RKPD)
Kabupaten Sidoarjo
Tahun 2023**

Kode	Urusan/ Bidang Urusan/ Program/ Kegiatan/ Sub Kegiatan	Indikator Program/ Kegiatan/ Sub Kegiatan	Target Akhir Periode RPJMD	Realisasi Capaian RKPD Tahun 2021	Prakiraan Capaian Target RKPD Tahun 2022	Capaian Kinerja dan Kerangka Pendanaan						Kelompok Sasaran	Prakiraan Maju Rencana Tahun 2024		Perangkat Daerah Penanggung Jawab
						Target 2023	Pagu Indikatif	Lokasi	Sumber Dana	Prioritas			Target	Pagu Indikatif	
										Nasional	Daerah				
1.02.01.2.10.01	Pelayanan dan Penunjang Pelayanan BLUD	Jumlah BLUD yang Menyediakan Pelayanan dan Penunjang Pelayanan				4 Unit Kerja	3,777,155,000	Kab. Sidoarjo, Wonoayu, Tanggul Kab. Sidoarjo, Wonoayu, Simoketawang Kab. Sidoarjo, Wonoayu, Popoh Kab. Sidoarjo, Wonoayu, Jimbarankulor Kab. Sidoarjo, Wonoayu, Jimbaranwetan Kab. Sidoarjo, Wonoayu, Ketimang Kab. Sidoarjo, Wonoayu, Pilang Kab. Sidoarjo, Wonoayu, Mulyodadi Kab. Sidoarjo, Wonoayu, Wonoayu Kab. Sidoarjo, Wonoayu, Semambung Kab. Sidoarjo, Wonoayu, Simoangin-angin Kab. Sidoarjo, Wonoayu, Wonokalang Kab. Sidoarjo, Wonoayu, Pagergumbuk Kab. Sidoarjo, Wonoayu, Karangpuri Kab. Sidoarjo, Wonoayu, Candinegoro	Pendapatan dari BLUD	6. Pemantapan pembangunan SDM yang berkualitas, berkarakter dan berdayasaing	Masyarakat di wilayah kerja Puskesmas Wonoayu	4 Unit Kerja		0 Dinas Kesehatan	

**Penetapan Rencana Kerja Pemerintah Daerah (RKPD)
Kabupaten Sidoarjo
Tahun 2023**

Kode	Urusan/ Bidang Urusan/ Program/ Kegiatan/ Sub Kegiatan	Indikator Program/ Kegiatan/ Sub Kegiatan	Target Akhir Periode RPJMD	Realisasi Capaian RKPD Tahun 2021	Prakiraan Capaian Target RKPD Tahun 2022	Capaian Kinerja dan Kerangka Pendanaan						Kelompok Sasaran	Prakiraan Maju Rencana Tahun 2024		Perangkat Daerah Penanggung Jawab	
						Target 2023	Pagu Indikatif	Lokasi	Sumber Dana	Prioritas			Target	Pagu Indikatif		
										Nasional	Daerah					
1 02 02	PROGRAM PEMENUHAN UPAYA KESEHATAN PERORANGAN DAN UPAYA KESEHATAN MASYARAKAT	10. Persentase KLB yang tertangani <24 jam														
		11. Persentase upaya pencegahan dan pengendalian penyakit menular langsung dan tidak langsung yang dilaksanakan sesuai standar														
		12. Persentase pemenuhan kebutuhan sediaan kefarmasian sesuai perencanaan	%		%	100 %							100 %			
		13. Rasio puskesmas terhadap jumlah penduduk	%		%	100 %							100 %			
		1. AKI	Penduduk per 100.000		%	90 %							90 %			
		2. AKB	Penduduk per 100.000 KH		%	1 :	77.384 Penduduk						1 :	77.384 Penduduk		
		3. Persentase balita stunting	per 100.000 KH		%	51,80 per 100.000 KH							51,80 per 100.000 KH			
		4. Persentase Desa ODF (Open Defecation Free)	per 100.000 KH		%	3,53 per 100.000 KH	1,308,622,500						3,53 per 100.000 KH	1,439,484,750		
		5. Persentase keluarga yang disurvei KS	KH		%	7,64 %							7,64 %			
		6. Presentase FKTP (Fasilitas Kesehatan Tingkat Pertama) yang terakreditasi	%		%	56 %							56 %			
		7. Presentase penduduk yang mendapatkan Jaminan Kesehatan;	%		%	92 %							92 %			
		8. Persentase penyehat tradisional yang memiliki STPT (Surat Terdaftar Penyehat Tradisional)	%		%	23 %							23 %			
		9. Persentase penderita hipertensi yang mendapatkan pelayanan kesehatan sesuai standar	%		%	95 %							95 %			
					%	60 %							60 %			
					%	100 %							100 %			

**Penetapan Rencana Kerja Pemerintah Daerah (RKPD)
Kabupaten Sidoarjo
Tahun 2023**

Kode	Urusan/ Bidang Urusan/ Program/ Kegiatan/ Sub Kegiatan	Indikator Program/ Kegiatan/ Sub Kegiatan	Target Akhir Periode RPJMD	Realisasi Capaian RKPD Tahun 2021	Prakiraan Capaian Target RKPD Tahun 2022	Capaian Kinerja dan Kerangka Pendanaan						Kelompok Sasaran	Prakiraan Maju Rencana Tahun 2024		Perangkat Daerah Penanggung Jawab
						Target 2023	Pagu Indikatif	Lokasi	Sumber Dana	Prioritas			Target	Pagu Indikatif	
										Nasional	Daerah				
1.02.02.2.02	Penyediaan Layanan Kesehatan untuk UKM dan UKP Rujukan Tingkat Daerah Kabupaten/Kota	1. Persentase balita stunting yang ditangani (TB/U atau PB/U) 100%; 2. Persentase Desa/Kelurahan UCI 89% 3. Angka keberhasilan pengobatan Tuberkulosis >90%; 4.Persentase Desa ODF 42%; 5. Persentase populasi usia 15-59 tahun yang dilakukan deteksi dini faktor risiko PTM 100 %; 5. Persentase populasi usia 15-59 tahun yang dilakukan deteksi dini faktor risiko PTM 70%; 7.Persentase penduduk yang mendapatkan Jaminan Kesehatan 100%; 8. Persentase penyehat tradisional yang memiliki STPT (Surat Terdaftar Penyehat Tradisional) 60%;	% %		% %	100 % 100 %	1,247,705,000					100 % 100 %	1,372,475,500		

**Penetapan Rencana Kerja Pemerintah Daerah (RKPD)
Kabupaten Sidoarjo
Tahun 2023**

Kode	Urusan/ Bidang Urusan/ Program/ Kegiatan/ Sub Kegiatan	Indikator Program/ Kegiatan/ Sub Kegiatan	Target Akhir Periode RPJMD	Realisasi Capaian RKPD Tahun 2021	Prakiraan Capaian Target RKPD Tahun 2022	Capaian Kinerja dan Kerangka Pendanaan						Kelompok Sasaran	Prakiraan Maju Rencana Tahun 2024		Perangkat Daerah Penanggung Jawab
						Target 2023	Pagu Indikatif	Lokasi	Sumber Dana	Prioritas			Target	Pagu Indikatif	
										Nasional	Daerah				
1.02.02.2.02.02	Pengelolaan Pelayanan Kesehatan Ibu Bersalin	Jumlah Ibu Bersalin yang Mendapatkan Pelayanan Kesehatan Sesuai Standar				955 Orang	20,250,000	Kab. Sidoarjo, Wonoayu, Tanggul Kab. Sidoarjo, Wonoayu, Simoketawang Kab. Sidoarjo, Wonoayu, Popoh Kab. Sidoarjo, Wonoayu, Jimbarankulor Kab. Sidoarjo, Wonoayu, Jimbaranwetan Kab. Sidoarjo, Wonoayu, Ketimang Kab. Sidoarjo, Wonoayu, Pilang Kab. Sidoarjo, Wonoayu, Mulyodadi Kab. Sidoarjo, Wonoayu, Wonoayu Kab. Sidoarjo, Wonoayu, Semambung Kab. Sidoarjo, Wonoayu, Simoangin-angin Kab. Sidoarjo, Wonoayu, Wonokalang Kab. Sidoarjo, Wonoayu, Pagerngumbuk Kab. Sidoarjo, Wonoayu, Karangpuri Kab. Sidoarjo, Wonoayu, Candinegoro	PENDAPATAN ASLI DAERAH (PAD)	6. Pemantapan pembangunan SDM yang berkualitas, berkarakter dan berdayasaing	Masyarakat di Wilayah Kerja Puskesmas Wonoayu	955 Orang	22,275,000	Dinas Kesehatan	

**Penetapan Rencana Kerja Pemerintah Daerah (RKPD)
Kabupaten Sidoarjo
Tahun 2023**

Kode	Urusan/ Bidang Urusan/ Program/ Kegiatan/ Sub Kegiatan	Indikator Program/ Kegiatan/ Sub Kegiatan	Target Akhir Periode RPJMD	Realisasi Capaian RKPD Tahun 2021	Prakiraan Capaian Target RKPD Tahun 2022	Capaian Kinerja dan Kerangka Pendanaan						Kelompok Sasaran	Prakiraan Maju Rencana Tahun 2024		Perangkat Daerah Penanggung Jawab
						Target 2023	Pagu Indikatif	Lokasi	Sumber Dana	Prioritas			Target	Pagu Indikatif	
										Nasional	Daerah				
1.02.02.2.02.05	Pengelolaan Pelayanan Kesehatan pada Usia Pendidikan Dasar	Jumlah Anak Usia Pendidikan Dasar yang Mendapatkan Pelayanan Kesehatan Sesuai Standar				64992 Orang	3,050,000	Kab. Sidoarjo, Wonoayu, Tanggul Kab. Sidoarjo, Wonoayu, Simoketawang Kab. Sidoarjo, Wonoayu, Popoh Kab. Sidoarjo, Wonoayu, Jimbarankulor Kab. Sidoarjo, Wonoayu, Jimbaranwetan Kab. Sidoarjo, Wonoayu, Ketimang Kab. Sidoarjo, Wonoayu, Pilang Kab. Sidoarjo, Wonoayu, Mulyodadi Kab. Sidoarjo, Wonoayu, Wonoayu Kab. Sidoarjo, Wonoayu, Semambung Kab. Sidoarjo, Wonoayu, Simoangin-angin Kab. Sidoarjo, Wonoayu, Wonokalang Kab. Sidoarjo, Wonoayu, Pagerngumbuk Kab. Sidoarjo, Wonoayu, Karangpuri Kab. Sidoarjo, Wonoayu, Candinegoro	PENDAPATAN ASLI DAERAH (PAD)	6. Pemantapan pembangunan SDM yang berkualitas, berkarakter dan berdayasaing	Masyarakat di Wilayah Kerja Puskesmas Wonoayu	64992 Orang	3,355,000	Dinas Kesehatan	

**Penetapan Rencana Kerja Pemerintah Daerah (RKPD)
Kabupaten Sidoarjo
Tahun 2023**

Kode	Urusan/ Bidang Urusan/ Program/ Kegiatan/ Sub Kegiatan	Indikator Program/ Kegiatan/ Sub Kegiatan	Target Akhir Periode RPJMD	Realisasi Capaian RKPD Tahun 2021	Prakiraan Capaian Target RKPD Tahun 2022	Capaian Kinerja dan Kerangka Pendanaan						Kelompok Sasaran	Prakiraan Maju Rencana Tahun 2024		Perangkat Daerah Penanggung Jawab
						Target 2023	Pagu Indikatif	Lokasi	Sumber Dana	Prioritas			Target	Pagu Indikatif	
										Nasional	Daerah				
1.02.02.2.02.06	Pengelolaan Pelayanan Kesehatan pada Usia Produktif	Jumlah Penduduk Usia Produktif yang Mendapatkan Pelayanan Kesehatan Sesuai Standar				42310 Orang	5,300,000	Kab. Sidoarjo, Wonoayu, Tanggul Kab. Sidoarjo, Wonoayu, Simoketawang Kab. Sidoarjo, Wonoayu, Popoh Kab. Sidoarjo, Wonoayu, Jimbarankulor Kab. Sidoarjo, Wonoayu, Jimbaranwetan Kab. Sidoarjo, Wonoayu, Ketimang Kab. Sidoarjo, Wonoayu, Pilang Kab. Sidoarjo, Wonoayu, Mulyodadi Kab. Sidoarjo, Wonoayu, Wonoayu Kab. Sidoarjo, Wonoayu, Semambung Kab. Sidoarjo, Wonoayu, Simoangin-angin Kab. Sidoarjo, Wonoayu, Wonokalang Kab. Sidoarjo, Wonoayu, Pagerngumbuk Kab. Sidoarjo, Wonoayu, Karangpuri Kab. Sidoarjo, Wonoayu, Candinegoro	PENDAPATAN ASLI DAERAH (PAD)	6. Pemantapan pembangunan SDM yang berkualitas, berkarakter dan berdayasaing	Masyarakat di Wilayah Kerja Puskesmas Wonoayu	42310 Orang	5,830,000	Dinas Kesehatan	

**Penetapan Rencana Kerja Pemerintah Daerah (RKPD)
Kabupaten Sidoarjo
Tahun 2023**

Kode	Urusan/ Bidang Urusan/ Program/ Kegiatan/ Sub Kegiatan	Indikator Program/ Kegiatan/ Sub Kegiatan	Target Akhir Periode RPJMD	Realisasi Capaian RKPD Tahun 2021	Prakiraan Capaian Target RKPD Tahun 2022	Capaian Kinerja dan Kerangka Pendanaan						Kelompok Sasaran	Prakiraan Maju Rencana Tahun 2024		Perangkat Daerah Penanggung Jawab
						Target 2023	Pagu Indikatif	Lokasi	Sumber Dana	Prioritas			Target	Pagu Indikatif	
										Nasional	Daerah				
1.02.02.2.02.07	Pengelolaan Pelayanan Kesehatan pada Usia Lanjut	Jumlah Penduduk Usia Lanjut yang Mendapatkan Pelayanan Kesehatan Sesuai Standar				3192 Orang	1,150,000	Kab. Sidoarjo, Wonoayu, Tanggul Kab. Sidoarjo, Wonoayu, Simoketawang Kab. Sidoarjo, Wonoayu, Popoh Kab. Sidoarjo, Wonoayu, Jimbarankulor Kab. Sidoarjo, Wonoayu, Jimbaranwetan Kab. Sidoarjo, Wonoayu, Ketimang Kab. Sidoarjo, Wonoayu, Pilang Kab. Sidoarjo, Wonoayu, Mulyodadi Kab. Sidoarjo, Wonoayu, Wonoayu Kab. Sidoarjo, Wonoayu, Semambung Kab. Sidoarjo, Wonoayu, Simoangin-angin Kab. Sidoarjo, Wonoayu, Wonokalang Kab. Sidoarjo, Wonoayu, Pagerngumbuk Kab. Sidoarjo, Wonoayu, Karangpuri Kab. Sidoarjo, Wonoayu, Candinegoro	PENDAPATAN ASLI DAERAH (PAD)	6. Pemantapan pembangunan SDM yang berkualitas, berkarakter dan berdayasaing	Masyarakat di Wilayah Kerja Puskesmas Wonoayu	3192 Orang	1,265,000	Dinas Kesehatan	

**Penetapan Rencana Kerja Pemerintah Daerah (RKPD)
Kabupaten Sidoarjo
Tahun 2023**

Kode	Urusan/ Bidang Urusan/ Program/ Kegiatan/ Sub Kegiatan	Indikator Program/ Kegiatan/ Sub Kegiatan	Target Akhir Periode RPJMD	Realisasi Capaian RKPD Tahun 2021	Prakiraan Capaian Target RKPD Tahun 2022	Capaian Kinerja dan Kerangka Pendanaan						Kelompok Sasaran	Prakiraan Maju Rencana Tahun 2024		Perangkat Daerah Penanggung Jawab
						Target 2023	Pagu Indikatif	Lokasi	Sumber Dana	Prioritas			Target	Pagu Indikatif	
										Nasional	Daerah				
1.02.02.2.02.12	Pengelolaan Pelayanan Kesehatan Orang dengan Risiko Terinfeksi HIV	Jumlah Orang Terduga Menderita HIV yang Mendapatkan Pelayanan Sesuai Standar				1 Orang	2,250,000	Kab. Sidoarjo, Wonoayu, Tanggul Kab. Sidoarjo, Wonoayu, Simoketawang Kab. Sidoarjo, Wonoayu, Popoh Kab. Sidoarjo, Wonoayu, Jimbarankulor Kab. Sidoarjo, Wonoayu, Jimbaranwetan Kab. Sidoarjo, Wonoayu, Ketimang Kab. Sidoarjo, Wonoayu, Pilang Kab. Sidoarjo, Wonoayu, Mulyodadi Kab. Sidoarjo, Wonoayu, Wonoayu Kab. Sidoarjo, Wonoayu, Semambung Kab. Sidoarjo, Wonoayu, Simoangin-angin Kab. Sidoarjo, Wonoayu, Wonokalang Kab. Sidoarjo, Wonoayu, Pagerngumbuk Kab. Sidoarjo, Wonoayu, Karangpuri Kab. Sidoarjo, Wonoayu, Candinegoro	PENDAPATAN ASLI DAERAH (PAD)	6. Pemantapan pembangunan SDM yang berkualitas, berkarakter dan berdayasaing	Masyarakat di Wilayah Kerja Puskesmas Wonoayu	1 Orang	2,475,000	Dinas Kesehatan	

**Penetapan Rencana Kerja Pemerintah Daerah (RKPD)
Kabupaten Sidoarjo
Tahun 2023**

Kode	Urusan/ Bidang Urusan/ Program/ Kegiatan/ Sub Kegiatan	Indikator Program/ Kegiatan/ Sub Kegiatan	Target Akhir Periode RPJMD	Realisasi Capaian RKPD Tahun 2021	Prakiraan Capaian Target RKPD Tahun 2022	Capaian Kinerja dan Kerangka Pendanaan						Kelompok Sasaran	Prakiraan Maju Rencana Tahun 2024		Perangkat Daerah Penanggung Jawab
						Target 2023	Pagu Indikatif	Lokasi	Sumber Dana	Prioritas			Target	Pagu Indikatif	
										Nasional	Daerah				
1.02.02.2.02.15	Pengelolaan Pelayanan Kesehatan Gizi Masyarakat	Jumlah Dokumen Hasil Pengelolaan Pelayanan Kesehatan Gizi Masyarakat				9 Dokumen	45,000,000	Kab. Sidoarjo, Wonoayu, Tanggul Kab. Sidoarjo, Wonoayu, Simoketawang Kab. Sidoarjo, Wonoayu, Popoh Kab. Sidoarjo, Wonoayu, Jimbarankulor Kab. Sidoarjo, Wonoayu, Jimbaranwetan Kab. Sidoarjo, Wonoayu, Ketimang Kab. Sidoarjo, Wonoayu, Pilang Kab. Sidoarjo, Wonoayu, Mulyodadi Kab. Sidoarjo, Wonoayu, Wonoayu Kab. Sidoarjo, Wonoayu, Semambung Kab. Sidoarjo, Wonoayu, Simoangin-angin Kab. Sidoarjo, Wonoayu, Wonokalang Kab. Sidoarjo, Wonoayu, Pagerngumbuk Kab. Sidoarjo, Wonoayu, Karangpuri Kab. Sidoarjo, Wonoayu, Candinegoro	PENDAPATAN ASLI DAERAH (PAD)	6. Pemantapan pembangunan SDM yang berkualitas, berkarakter dan berdayasaing	Masyarakat di Wilayah Kerja Puskesmas Wonoayu	9 Dokumen	49,500,000	Dinas Kesehatan	

**Penetapan Rencana Kerja Pemerintah Daerah (RKPD)
Kabupaten Sidoarjo
Tahun 2023**

Kode	Urusan/ Bidang Urusan/ Program/ Kegiatan/ Sub Kegiatan	Indikator Program/ Kegiatan/ Sub Kegiatan	Target Akhir Periode RPJMD	Realisasi Capaian RKPD Tahun 2021	Prakiraan Capaian Target RKPD Tahun 2022	Capaian Kinerja dan Kerangka Pendanaan						Kelompok Sasaran	Prakiraan Maju Rencana Tahun 2024		Perangkat Daerah Penanggung Jawab
						Target 2023	Pagu Indikatif	Lokasi	Sumber Dana	Prioritas			Target	Pagu Indikatif	
										Nasional	Daerah				
1.02.02.2.02.17	Pengelolaan Pelayanan Kesehatan Lingkungan	Jumlah Dokumen Hasil Pengelolaan Pelayanan Kesehatan Lingkungan				6 Dokumen	13,700,000	Kab. Sidoarjo, Wonoayu, Tanggul Kab. Sidoarjo, Wonoayu, Simoketawang Kab. Sidoarjo, Wonoayu, Popoh Kab. Sidoarjo, Wonoayu, Jimbarankulor Kab. Sidoarjo, Wonoayu, Jimbaranwetan Kab. Sidoarjo, Wonoayu, Ketimang Kab. Sidoarjo, Wonoayu, Pilang Kab. Sidoarjo, Wonoayu, Mulyodadi Kab. Sidoarjo, Wonoayu, Wonoayu Kab. Sidoarjo, Wonoayu, Semambung Kab. Sidoarjo, Wonoayu, Simoangin-angin Kab. Sidoarjo, Wonoayu, Wonokalang Kab. Sidoarjo, Wonoayu, Pagergumbuk Kab. Sidoarjo, Wonoayu, Karangpuri Kab. Sidoarjo, Wonoayu, Candinegoro	PENDAPATAN ASLI DAERAH (PAD)	6. Pemantapan pembangunan SDM yang berkualitas, berkarakter dan berdayasaing	Masyarakat di Wilayah Kerja Puskesmas Wonoayu	6 Dokumen	15,070,000	Dinas Kesehatan	

**Penetapan Rencana Kerja Pemerintah Daerah (RKPD)
Kabupaten Sidoarjo
Tahun 2023**

Kode	Urusan/ Bidang Urusan/ Program/ Kegiatan/ Sub Kegiatan	Indikator Program/ Kegiatan/ Sub Kegiatan	Target Akhir Periode RPJMD	Realisasi Capaian RKPD Tahun 2021	Prakiraan Capaian Target RKPD Tahun 2022	Capaian Kinerja dan Kerangka Pendanaan						Kelompok Sasaran	Prakiraan Maju Rencana Tahun 2024		Perangkat Daerah Penanggung Jawab
						Target 2023	Pagu Indikatif	Lokasi	Sumber Dana	Prioritas			Target	Pagu Indikatif	
										Nasional	Daerah				
1.02.02.2.02.19	Pengelolaan Pelayanan Kesehatan Tradisional, Akupuntur, Asuhan Mandiri, dan Tradisional Lainnya	Jumlah Dokumen Hasil Pengelolaan Pelayanan Kesehatan Tradisional, Akupuntur, Asuhan Mandiri dan Tradisional Lainnya Jumlah dokumen hasil pengelolaan pelayanan kesehatan tradisional diantaranya; 1) Dokumen STPT (Surat Terdaftar Penyehat Tradisional) yang diterbitkan setiap bulan dan dievaluasi tiap tribulan 2) Dokumen Laporan Hasil Pembinaan Penyehat Tradisional / Panti Sehat yang dievaluasi setiap tribulan 3) Dokumen Pembentukan/Pembinaan Kelompok Asuhan Mandiri yang dievaluasi setiap tribulan Jumlah Kelompok Asuhan Mandiri yang Terbentuk Jumlah Penyehat Tradisional yang memiliki STPT				1 Dokumen 12 Dokumen 6 Kelompok 3 Tempat	6,000,000	Kab. Sidoarjo, Wonoayu, Tanggul Kab. Sidoarjo, Wonoayu, Simoketawang Kab. Sidoarjo, Wonoayu, Popoh Kab. Sidoarjo, Wonoayu, Jimbarankulor Kab. Sidoarjo, Wonoayu, Jimbaranwetan Kab. Sidoarjo, Wonoayu, Ketimang Kab. Sidoarjo, Wonoayu, Pilang Kab. Sidoarjo, Wonoayu, Mulyodadi Kab. Sidoarjo, Wonoayu, Wonoayu Kab. Sidoarjo, Wonoayu, Semambung Kab. Sidoarjo, Wonoayu, Simoangin-angin Kab. Sidoarjo, Wonoayu, Wonokalang Kab. Sidoarjo, Wonoayu, Pagergumbuk Kab. Sidoarjo, Wonoayu, Karangpuri Kab. Sidoarjo, Wonoayu, Candinegoro	PENDAPATAN ASLI DAERAH (PAD)	6. Pemantapan pembangunan SDM yang berkualitas, berkarakter dan berdayasaing	Masyarakat di Wilayah Kerja Puskesmas Wonoayu	1 Dokumen 12 Dokumen 6 Kelompok 3 Tempat	6,600,000	Dinas Kesehatan	

**Penetapan Rencana Kerja Pemerintah Daerah (RKPD)
Kabupaten Sidoarjo
Tahun 2023**

Kode	Urusan/ Bidang Urusan/ Program/ Kegiatan/ Sub Kegiatan	Indikator Program/ Kegiatan/ Sub Kegiatan	Target Akhir Periode RPJMD	Realisasi Capaian RKPD Tahun 2021	Prakiraan Capaian Target RKPD Tahun 2022	Capaian Kinerja dan Kerangka Pendanaan						Kelompok Sasaran	Prakiraan Maju Rencana Tahun 2024		Perangkat Daerah Penanggung Jawab
						Target 2023	Pagu Indikatif	Lokasi	Sumber Dana	Prioritas			Target	Pagu Indikatif	
										Nasional	Daerah				
1.02.02.2.02.25	Pelayanan Kesehatan Penyakit Menular dan Tidak Menular	Jumlah dokumen yang dimaksud adalah laporan dari 27 puskesmas yang dikompilasi setiap bulan (12 bulan). Laporan tersebut terdiri dari laporan tentang penyakit menular (13 penyakit) yaitu diare, DBD, kusta, malaria, kecacingan, frambusia, filariasis, hepatitis, ISPA, IMS, leptospirosis, rabies, typhoid				156 Dokumen	16,250,000	Kab. Sidoarjo, Wonoayu, Tanggul Kab. Sidoarjo, Wonoayu, Simoketawang Kab. Sidoarjo, Wonoayu, Popoh Kab. Sidoarjo, Wonoayu, Jimbarankulor Kab. Sidoarjo, Wonoayu, Jimbaranwetan Kab. Sidoarjo, Wonoayu, Ketimang Kab. Sidoarjo, Wonoayu, Pilang Kab. Sidoarjo, Wonoayu, Mulyodadi Kab. Sidoarjo, Wonoayu, Wonoayu Kab. Sidoarjo, Wonoayu, Semambung Kab. Sidoarjo, Wonoayu, Simoangin-angin Kab. Sidoarjo, Wonoayu, Wonokalang Kab. Sidoarjo, Wonoayu, Pagergumbuk Kab. Sidoarjo, Wonoayu, Karangpuri Kab. Sidoarjo, Wonoayu, Candinegoro	PENDAPATAN ASLI DAERAH (PAD)	6. Pemantapan pembangunan SDM yang berkualitas, berkarakter dan berdayasaing	Masyarakat di Wilayah Kerja Puskesmas Wonoayu	156 Dokumen	17,875,000	Dinas Kesehatan	

**Penetapan Rencana Kerja Pemerintah Daerah (RKPD)
Kabupaten Sidoarjo
Tahun 2023**

Kode	Urusan/ Bidang Urusan/ Program/ Kegiatan/ Sub Kegiatan	Indikator Program/ Kegiatan/ Sub Kegiatan	Target Akhir Periode RPJMD	Realisasi Capaian RKPD Tahun 2021	Prakiraan Capaian Target RKPD Tahun 2022	Capaian Kinerja dan Kerangka Pendanaan						Kelompok Sasaran	Prakiraan Maju Rencana Tahun 2024		Perangkat Daerah Penanggung Jawab
						Target 2023	Pagu Indikatif	Lokasi	Sumber Dana	Prioritas			Target	Pagu Indikatif	
										Nasional	Daerah				
1.02.02.2.02.33	Operasional Pelayanan Puskesmas	Jumlah Dokumen Operasional Pelayanan Puskesmas				12 Dokumen	1,134,755,000	Kab. Sidoarjo, Wonoayu, Tanggul Kab. Sidoarjo, Wonoayu, Simoketawang Kab. Sidoarjo, Wonoayu, Popoh Kab. Sidoarjo, Wonoayu, Jimbarankulor Kab. Sidoarjo, Wonoayu, Jimbaranwetan Kab. Sidoarjo, Wonoayu, Ketimang Kab. Sidoarjo, Wonoayu, Pilang Kab. Sidoarjo, Wonoayu, Mulyodadi Kab. Sidoarjo, Wonoayu, Wonoayu Kab. Sidoarjo, Wonoayu, Semambung Kab. Sidoarjo, Wonoayu, Simoangin-angin Kab. Sidoarjo, Wonoayu, Wonokalang Kab. Sidoarjo, Wonoayu, Pagergumbuk Kab. Sidoarjo, Wonoayu, Karangpuri Kab. Sidoarjo, Wonoayu, Candinegoro	PENDAPATAN ASLI DAERAH (PAD)	6. Pemantapan pembangunan SDM yang berkualitas, berkarakter dan berdayasaing	Masyarakat di Wilayah Kerja Puskesmas Wonoayu	12 Dokumen	1,248,230,500	Dinas Kesehatan	
1.02.02.2.04	Penerbitan Izin Rumah Sakit Kelas C, D dan Fasilitas Pelayanan Kesehatan Tingkat Daerah Kabupaten/Kota	1. Persentase fasilitas pelayanan kesehatan rujukan kelas C dan D memiliki izin operasional; 2. Persentase keluarga yang disurvei KS (Keluarga Sehat)	% %		% %	100 % 92 %	60,917,500					100 % 92 %	67,009,250		

**Penetapan Rencana Kerja Pemerintah Daerah (RKPD)
Kabupaten Sidoarjo
Tahun 2023**

Kode	Urusan/ Bidang Urusan/ Program/ Kegiatan/ Sub Kegiatan	Indikator Program/ Kegiatan/ Sub Kegiatan	Target Akhir Periode RPJMD	Realisasi Capaian RKPD Tahun 2021	Prakiraan Capaian Target RKPD Tahun 2022	Capaian Kinerja dan Kerangka Pendanaan						Kelompok Sasaran	Prakiraan Maju Rencana Tahun 2024		Perangkat Daerah Penanggung Jawab
						Target 2023	Pagu Indikatif	Lokasi	Sumber Dana	Prioritas			Target	Pagu Indikatif	
										Nasional	Daerah				
1 02 02 2.04 03	Peningkatan Mutu Pelayanan Fasilitas Kesehatan	Indikator Nasional Mutu (INM) adalah indikator yang bersifat mandatori (wajib) dilaksanakan oleh seluruh Fasyankes (puskesmas 30, RS 30), antara lain: 1) Kepatuhan Kebersihan Tangan (KKT); 2) Kepatuhan Penggunaan APD (KPA); 3) Kepatuhan Identifikasi Pasien (KIP); 4) Keberhasilan pengobatan pasien TB semua kasus sensitif obat (SO); 5) Ibu hamil yang mendapatkan pelayanan ANC sesuai standar dan 6) Kepuasan pasien (KP). Jumlah kelompok masyarakat rawan yang mendapat asuhan keperawatan (Askep Kelompok)				1 unit 150 Kelompok	60,917,500	Kab. Sidoarjo, Wonoayu, Tanggul Kab. Sidoarjo, Wonoayu, Simoketawang Kab. Sidoarjo, Wonoayu, Popoh Kab. Sidoarjo, Wonoayu, Jimbarankulor Kab. Sidoarjo, Wonoayu, Jimbaranwetan Kab. Sidoarjo, Wonoayu, Ketimang Kab. Sidoarjo, Wonoayu, Pilang Kab. Sidoarjo, Wonoayu, Mulyodadi Kab. Sidoarjo, Wonoayu, Wonoayu Kab. Sidoarjo, Wonoayu, Semambung Kab. Sidoarjo, Wonoayu, Simoangin-angin Kab. Sidoarjo, Wonoayu, Wonokalang Kab. Sidoarjo, Wonoayu, Pagerngumbuk Kab. Sidoarjo, Wonoayu, Karangpuri Kab. Sidoarjo, Wonoayu, Candinegoro	PENDAPATAN ASLI DAERAH (PAD)	6. Pemantapan pembangunan SDM yang berkualitas, berkarakter dan berdayasaing	Persentase keluarga yang disurvei KS di wilayah kerja Kabupaten Sidoarjo	1 unit 150 Kelompok	67,009,250	Dinas Kesehatan	
1 02 05	PROGRAM PEMBERDAYAAN MASYARAKAT BIDANG KESEHATAN	Persentase Desa Siaga Aktif Purnama Mandiri	%		%	54 %	82,832,500						54 %	91,115,750	

**Penetapan Rencana Kerja Pemerintah Daerah (RKPD)
Kabupaten Sidoarjo
Tahun 2023**

Kode	Urusan/ Bidang Urusan/ Program/ Kegiatan/ Sub Kegiatan	Indikator Program/ Kegiatan/ Sub Kegiatan	Target Akhir Periode RPJMD	Realisasi Capaian RKPD Tahun 2021	Prakiraan Capaian Target RKPD Tahun 2022	Capaian Kinerja dan Kerangka Pendanaan						Kelompok Sasaran	Prakiraan Maju Rencana Tahun 2024		Perangkat Daerah Penanggung Jawab
						Target 2023	Pagu Indikatif	Lokasi	Sumber Dana	Prioritas			Target	Pagu Indikatif	
										Nasional	Daerah				
1 02 05 2.01	Advokasi, Pemberdayaan, Kemitraan, Peningkatan Peran serta Masyarakat dan Lintas Sektor Tingkat Daerah Kabupaten/Kota	Persentase Desa Siaga Aktif 97,5%; Persentase Rumah Tangga Sehat yang memenuhi 10 indikator PHBS 63%; Persentase Posyandu PURI 75%;	%		%	97.5 %	82,200,000						97.5 %	90,420,000	
1 02 05 2.01 01	Peningkatan Upaya Promosi Kesehatan, Advokasi, Kemitraan dan Pemberdayaan Masyarakat	Dokumen yang dimaksud adalah dokumen tentang hasil strata Desa Siaga Aktif, Desa Siaga Aktif Purnama dan Mandiri				1 Dokumen	82,200,000	Kab. Sidoarjo, Wonoayu, Tanggul Kab. Sidoarjo, Wonoayu, Simoketawang Kab. Sidoarjo, Wonoayu, Popoh Kab. Sidoarjo, Wonoayu, Jimbarankulon Kab. Sidoarjo, Wonoayu, Jimbaranwetan Kab. Sidoarjo, Wonoayu, Ketimang Kab. Sidoarjo, Wonoayu, Pilang Kab. Sidoarjo, Wonoayu, Mulyodadi Kab. Sidoarjo, Wonoayu, Wonoayu Kab. Sidoarjo, Wonoayu, Semambung Kab. Sidoarjo, Wonoayu, Simoangin- angin Kab. Sidoarjo, Wonoayu, Wonokalang Kab. Sidoarjo, Wonoayu, Pagerngumbuk Kab. Sidoarjo, Wonoayu, Karangpuri Kab. Sidoarjo, Wonoayu, Candinegoro	PENDAPATAN ASLI DAERAH (PAD)	6. Pemantapan pembangunan SDM yang berkualitas, berkarakter dan berdayasaing	Masyarakat di Wilayah Kerja Puskesmas Wonoayu	1 Dokumen	90,420,000	Dinas Kesehatan	

**Penetapan Rencana Kerja Pemerintah Daerah (RKPD)
Kabupaten Sidoarjo
Tahun 2023**

Kode	Urusan/ Bidang Urusan/ Program/ Kegiatan/ Sub Kegiatan	Indikator Program/ Kegiatan/ Sub Kegiatan	Target Akhir Periode RPJMD	Realisasi Capaian RKPD Tahun 2021	Prakiraan Capaian Target RKPD Tahun 2022	Capaian Kinerja dan Kerangka Pendanaan						Kelompok Sasaran	Prakiraan Maju Rencana Tahun 2024		Perangkat Daerah Penanggung Jawab
						Target 2023	Pagu Indikatif	Lokasi	Sumber Dana	Prioritas			Target	Pagu Indikatif	
										Nasional	Daerah				
1 02 05 2.02	Pelaksanaan Sehat dalam rangka Promotif Preventif Tingkat Daerah Kabupaten/Kota	Persentase Rumah Tangga Sehat yang memenuhi 10 indikator PHBS	%		%	63 %	632,500						63 %	695,750	
1 02 05 2.02 01	Penyelenggaraan Promosi Kesehatan dan Gerakan Hidup Bersih dan Sehat	Dokumen hasil Kajian dan Intervensi PHBS pada Tataan Rumah Tangga, Institusi Pendidikan, dan Pondok Pesantren				3 Dokumen	632,500	Kab. Sidoarjo, Wonoayu, Tanggul Kab. Sidoarjo, Wonoayu, Simoketawang Kab. Sidoarjo, Wonoayu, Popoh Kab. Sidoarjo, Wonoayu, Jimbarankulor Kab. Sidoarjo, Wonoayu, Jimbaranwetan Kab. Sidoarjo, Wonoayu, Ketimang Kab. Sidoarjo, Wonoayu, Pilang Kab. Sidoarjo, Wonoayu, Mulyodadi Kab. Sidoarjo, Wonoayu, Wonoayu Kab. Sidoarjo, Wonoayu, Semambung Kab. Sidoarjo, Wonoayu, Simoangin-angin Kab. Sidoarjo, Wonoayu, Wonokalang Kab. Sidoarjo, Wonoayu, Pagerngumbuk Kab. Sidoarjo, Wonoayu, Karangpuri Kab. Sidoarjo, Wonoayu, Candinegoro	PENDAPATAN ASLI DAERAH (PAD)	6. Pemantapan pembangunan SDM yang berkualitas, berkarakter dan berdayasaing	Masyarakat di Wilayah Kerja Puskesmas Wonoayu	3 Dokumen	695,750	Dinas Kesehatan	
1	URUSAN PEMERINTAHAN WAJIB YANG BERKAITAN DENGAN PELAYANAN DASAR														
1 02	URUSAN PEMERINTAHAN BIDANG KESEHATAN						6,098,155,000							8,437,727,265	

**Penetapan Rencana Kerja Pemerintah Daerah (RKPD)
Kabupaten Sidoarjo
Tahun 2023**

Kode	Urusan/ Bidang Urusan/ Program/ Kegiatan/ Sub Kegiatan	Indikator Program/ Kegiatan/ Sub Kegiatan	Target Akhir Periode RPJMD	Realisasi Capaian RKPD Tahun 2021	Prakiraan Capaian Target RKPD Tahun 2022	Capaian Kinerja dan Kerangka Pendanaan						Kelompok Sasaran	Prakiraan Maju Rencana Tahun 2024		Perangkat Daerah Penanggung Jawab
						Target 2023	Pagu Indikatif	Lokasi	Sumber Dana	Prioritas			Target	Pagu Indikatif	
										Nasional	Daerah				
1 02 01	PROGRAM PENUNJANG URUSAN PEMERINTAHAN DAERAH KABUPATEN/KOTA	Tingkat kepuasan aparatur perangkat daerah terhadap pelayanan kesekretariatan	%		%	100 %	4,363,000,000						100 %	6,259,250,140	
1 02 01 2.10	Peningkatan Pelayanan BLUD	Persentase tenaga mendapatkan jasa pelayanan di wilayah kerja Puskesmas	%		%	100 %	4,363,000,000						100 %	6,259,250,140	
1 02 01 2.10 01	Pelayanan dan Penunjang Pelayanan BLUD	Jumlah BLUD yang Menyediakan Pelayanan dan Penunjang Pelayanan				1 Unit Kerja	4,363,000,000	Kab. Sidoarjo, Sukodono, Semua Kelurahan	Pendapatan dari BLUD		6. Pemantapan pembangunan SDM yang berkualitas, berkarakter dan berdayasaing	asyarakat di wilayah kerja Puskesmas Sukodono	1 Unit Kerja	6,259,250,140	Dinas Kesehatan

**Penetapan Rencana Kerja Pemerintah Daerah (RKPD)
Kabupaten Sidoarjo
Tahun 2023**

Kode	Urusan/ Bidang Urusan/ Program/ Kegiatan/ Sub Kegiatan	Indikator Program/ Kegiatan/ Sub Kegiatan	Target Akhir Periode RPJMD	Realisasi Capaian RKPD Tahun 2021	Prakiraan Capaian Target RKPD Tahun 2022	Capaian Kinerja dan Kerangka Pendanaan						Kelompok Sasaran	Prakiraan Maju Rencana Tahun 2024		Perangkat Daerah Penanggung Jawab
						Target 2023	Pagu Indikatif	Lokasi	Sumber Dana	Prioritas			Target	Pagu Indikatif	
										Nasional	Daerah				
1 02 02 2.02 22	Pengelolaan Pelayanan Kesehatan Jiwa dan NAPZA	Jumlah Penyalahguna NAPZA yang Mendapatkan Pelayanan Kesehatan				8 Orang	8,550,000	Kab. Sidoarjo, Sukodono, Semua Kelurahan	PENDAPATAN ASLI DAERAH (PAD)	Meningkatkan Sumber Daya Manusia Yang Berkualitas Dan Berdaya Saing	6. Pemantapan pembangunan SDM yang berkualitas, berkarakter dan berdayasaing	Masyarakat di Wilayah Kerja Puskesmas Sukodono	8 Orang	47,734,500	Dinas Kesehatan
1 02 02 2.02 25	Pelayanan Kesehatan Penyakit Menular dan Tidak Menular	Jumlah Dokumen Hasil Pelayanan Kesehatan Penyakit Menular dan Tidak Menular				156 Dokumen	4,500,000	Kab. Sidoarjo, Sukodono, Semua Kelurahan	PENDAPATAN ASLI DAERAH (PAD)	Meningkatkan Sumber Daya Manusia Yang Berkualitas Dan Berdaya Saing	6. Pemantapan pembangunan SDM yang berkualitas, berkarakter dan berdayasaing	Masyarakat di Wilayah Kerja Puskesmas Sukodono	156 Dokumen	0	Dinas Kesehatan
1 02 02 2.02 33	Operasional Pelayanan Puskesmas	Jumlah Dokumen Operasional Pelayanan Puskesmas				12 Dokumen	1,400,755,000	Kab. Sidoarjo, Sukodono, Semua Kelurahan	PENDAPATAN ASLI DAERAH (PAD)	Meningkatkan Sumber Daya Manusia Yang Berkualitas Dan Berdaya Saing	6. Pemantapan pembangunan SDM yang berkualitas, berkarakter dan berdayasaing	Masyarakat di Wilayah Kerja Puskesmas Sukodono	12 Dokumen	1,673,665,950	Dinas Kesehatan
1 02 05	PROGRAM PEMBERDAYAAN MASYARAKAT BIDANG KESEHATAN	Persentase Desa Siaga Aktif Purnama Mandiri	%		%	54 %	202,330,000						54 %	220,440,000	
1 02 05 2.01	Advokasi, Pemberdayaan, Kemitraan, Peningkatan Peran serta Masyarakat dan Lintas Sektor Tingkat Daerah Kabupaten/Kota	Persentase Desa Siaga Aktif 97,5%; Persentase Rumah Tangga Sehat yang memenuhi 10 indikator PHBS 63%; Persentase Posyandu PURI 75%;	%		%	97.5 %	200,400,000						97.5 %	220,440,000	
1 02 05 2.01 01	Peningkatan Upaya Promosi Kesehatan, Advokasi, Kemitraan dan Pemberdayaan Masyarakat	Jumlah Dokumen Promosi Kesehatan, Advokasi, Kemitraan dan Pemberdayaan Masyarakat				1 Dokumen	200,400,000	Kab. Sidoarjo, Sukodono, Semua Kelurahan	PENDAPATAN ASLI DAERAH (PAD)		6. Pemantapan pembangunan SDM yang berkualitas, berkarakter dan berdayasaing	Masyarakat di Wilayah Kerja Puskesmas Sukodono	1 Dokumen	220,440,000	Dinas Kesehatan
1 02 05 2.02	Pelaksanaan Sehat dalam rangka Promotif Preventif Tingkat Daerah Kabupaten/Kota	Persentase Rumah Tangga Sehat yang memenuhi 10 indikator PHBS	%		%	63 %	1,930,000						63 %	0	
1 02 05 2.02 01	Penyelenggaraan Promosi Kesehatan dan Gerakan Hidup Bersih dan Sehat	Jumlah Dokumen Hasil Penyelenggaraan Promosi Kesehatan dan Gerakan Hidup Bersih dan Sehat				3 Dokumen	1,930,000	Kab. Sidoarjo, Sukodono, Semua Kelurahan	PENDAPATAN ASLI DAERAH (PAD)		6. Pemantapan pembangunan SDM yang berkualitas, berkarakter dan berdayasaing	Masyarakat di Wilayah Kerja Puskesmas Sukodono	3 Dokumen	0	Dinas Kesehatan
1	URUSAN PEMERINTAHAN WAJIB YANG BERKAITAN DENGAN PELAYANAN DASAR														
1 02	URUSAN PEMERINTAHAN BIDANG KESEHATAN						4,004,158,000						4,404,573,800		
1 02 01	PROGRAM PENUNJANG URUSAN PEMERINTAHAN DAERAH KABUPATEN/KOTA	Tingkat kepuasan aparatur perangkat daerah terhadap pelayanan kesekretariatan	%		%	100 %	2,819,403,000						100 %	3,101,343,300	

**Penetapan Rencana Kerja Pemerintah Daerah (RKPD)
Kabupaten Sidoarjo
Tahun 2023**

Kode	Urusan/ Bidang Urusan/ Program/ Kegiatan/ Sub Kegiatan	Indikator Program/ Kegiatan/ Sub Kegiatan	Target Akhir Periode RPJMD	Realisasi Capaian RKPD Tahun 2021	Prakiraan Capaian Target RKPD Tahun 2022	Capaian Kinerja dan Kerangka Pendanaan						Kelompok Sasaran	Prakiraan Maju Rencana Tahun 2024		Perangkat Daerah Penanggung Jawab
						Target 2023	Pagu Indikatif	Lokasi	Sumber Dana	Prioritas			Target	Pagu Indikatif	
										Nasional	Daerah				
1 02 02	PROGRAM PEMENUHAN UPAYA KESEHATAN PERORANGAN DAN UPAYA KESEHATAN MASYARAKAT	10. Persentase KLB yang tertangani <24 jam 11. Persentase upaya pencegahan dan pengendalian penyakit menular langsung dan tidak langsung yang dilaksanakan sesuai standar 12. Persentase pemenuhan kebutuhan sediaan kefarmasian sesuai perencanaan 13. Rasio puskesmas terhadap jumlah penduduk 1. AKI 2. AKB 3. Persentase balita stunting 4. Persentase Desa ODF (Open Defecation Free) 5. Persentase keluarga yang disurvei KS 6. Presentase FKTP (Fasilitas Kesehatan Tingkat Pertama) yang terakreditasi 7. Presentase penduduk yang mendapatkan Jaminan Kesehatan; 8. Persentase penyehat tradisional yang memiliki STPT (Surat Terdaftar Penyehat Tradisional) 9. Persentase penderita hipertensi yang mendapatkan pelayanan kesehatan sesuai standar	% % % Penduduk per 100.000 KH per 100.000 KH % % % % % % 5	% % % % Penduduk per 100.000 KH per 100.000 KH % % % % % 5	100 % 100 % 90 % 1 : 77.384 Penduduk 51,80 per 100.000 KH 3,53 per 100.000 KH 7,64 % 56 % 92 % 23 % 95 % 60 % 100 5	1,055,755,000						100 % 100 % 90 % 1 : 77.384 Penduduk 51,80 per 100.000 KH 3,53 per 100.000 KH 7,64 % 56 % 92 % 23 % 95 % 60 % 100 5	1,161,330,500		

**Penetapan Rencana Kerja Pemerintah Daerah (RKPD)
Kabupaten Sidoarjo
Tahun 2023**

Kode	Urusan/ Bidang Urusan/ Program/ Kegiatan/ Sub Kegiatan	Indikator Program/ Kegiatan/ Sub Kegiatan	Target Akhir Periode RPJMD	Realisasi Capaian RKPD Tahun 2021	Prakiraan Capaian Target RKPD Tahun 2022	Capaian Kinerja dan Kerangka Pendanaan						Kelompok Sasaran	Prakiraan Maju Rencana Tahun 2024		Perangkat Daerah Penanggung Jawab
						Target 2023	Pagu Indikatif	Lokasi	Sumber Dana	Prioritas			Target	Pagu Indikatif	
										Nasional	Daerah				
1 02 02 2.02	Penyediaan Layanan Kesehatan untuk UKM dan UKP Rujukan Tingkat Daerah Kabupaten/Kota	1. Persentase balita stunting yang ditangani (TB/U atau PB/U) 100%; 2. Persentase Desa/Kelurahan UCI 89% 3. Angka keberhasilan pengobatan Tuberkulosis >90%; 4. Persentase Desa ODF 42%; 5. Persentase populasi usia 15-59 tahun yang dilakukan deteksi dini faktor risiko PTM 100 %; 5. Persentase populasi usia 15-59 tahun yang dilakukan deteksi dini faktor risiko PTM 70%; 7. Presentase penduduk yang mendapatkan Jaminan Kesehatan 100%; 8. Persentase penyehat tradisional yang memiliki STPT (Surat Terdaftar Penyehat Tradisional) 60%;	% %		% %	100 % 100 %	1,055,755,000					100 % 100 %	1,161,330,500		

**Penetapan Rencana Kerja Pemerintah Daerah (RKPD)
Kabupaten Sidoarjo
Tahun 2023**

Kode	Urusan/ Bidang Urusan/ Program/ Kegiatan/ Sub Kegiatan	Indikator Program/ Kegiatan/ Sub Kegiatan	Target Akhir Periode RPJMD	Realisasi Capaian RKPD Tahun 2021	Prakiraan Capaian Target RKPD Tahun 2022	Capaian Kinerja dan Kerangka Pendanaan						Kelompok Sasaran	Prakiraan Maju Rencana Tahun 2024		Perangkat Daerah Penanggung Jawab
						Target 2023	Pagu Indikatif	Lokasi	Sumber Dana	Prioritas			Target	Pagu Indikatif	
										Nasional	Daerah				
1.02.02.2.02.05	Pengelolaan Pelayanan Kesehatan pada Usia Pendidikan Dasar	Jumlah Anak Usia Pendidikan Dasar yang Mendapatkan Pelayanan Kesehatan Sesuai Standar				24020 Orang	68,325,000	Kab. Sidoarjo, Sidoarjo, Sidokare Kab. Sidoarjo, Sidoarjo, Pekauman Kab. Sidoarjo, Sidoarjo, Lemahputro Kab. Sidoarjo, Sidoarjo, Sidokumpul Kab. Sidoarjo, Sidoarjo, Sidoklumpuk Kab. Sidoarjo, Sidoarjo, Pucang Kab. Sidoarjo, Sidoarjo, Magersari Kab. Sidoarjo, Sidoarjo, Blurukidul Kab. Sidoarjo, Sidoarjo, Kemiri	PENDAPATAN ASLI DAERAH (PAD)	6. Pemantapan pembangunan SDM yang berkualitas, berkarakter dan berdayasaing	Masyarakat di Wilayah Kerja Puskesmas Sidoarjo	24020 Orang	75,157,500	Dinas Kesehatan	

**Penetapan Rencana Kerja Pemerintah Daerah (RKPD)
Kabupaten Sidoarjo
Tahun 2023**

Kode	Urusan/ Bidang Urusan/ Program/ Kegiatan/ Sub Kegiatan	Indikator Program/ Kegiatan/ Sub Kegiatan	Target Akhir Periode RPJMD	Realisasi Capaian RKPD Tahun 2021	Prakiraan Capaian Target RKPD Tahun 2022	Capaian Kinerja dan Kerangka Pendanaan						Kelompok Sasaran	Prakiraan Maju Rencana Tahun 2024		Perangkat Daerah Penanggung Jawab
						Target 2023	Pagu Indikatif	Lokasi	Sumber Dana	Prioritas			Target	Pagu Indikatif	
										Nasional	Daerah				
1.02.02.2.02.15	Pengelolaan Pelayanan Kesehatan Gizi Masyarakat	Jumlah Dokumen Hasil Pengelolaan Pelayanan Kesehatan Gizi Masyarakat				9 Dokumen	9,000,000	Kab. Sidoarjo, Sidoarjo, Sidokare Kab. Sidoarjo, Sidoarjo, Pekauman Kab. Sidoarjo, Sidoarjo, Lemahputro Kab. Sidoarjo, Sidoarjo, Sidokumpul Kab. Sidoarjo, Sidoarjo, Sidoklumpuk Kab. Sidoarjo, Sidoarjo, Pucang Kab. Sidoarjo, Sidoarjo, Magersari Kab. Sidoarjo, Sidoarjo, Blurukidul Kab. Sidoarjo, Sidoarjo, Kemiri	PENDAPATAN ASLI DAERAH (PAD)	6. Pemantapan pembangunan SDM yang berkualitas, berkarakter dan berdayasaing	Masyarakat di Wilayah Kerja Puskesmas Sidoarjo	9 Dokumen	9,900,000	Dinas Kesehatan	

**Penetapan Rencana Kerja Pemerintah Daerah (RKPD)
Kabupaten Sidoarjo
Tahun 2023**

Kode	Urusan/ Bidang Urusan/ Program/ Kegiatan/ Sub Kegiatan	Indikator Program/ Kegiatan/ Sub Kegiatan	Target Akhir Periode RPJMD	Realisasi Capaian RKPD Tahun 2021	Prakiraan Capaian Target RKPD Tahun 2022	Capaian Kinerja dan Kerangka Pendanaan						Kelompok Sasaran	Prakiraan Maju Rencana Tahun 2024		Perangkat Daerah Penanggung Jawab
						Target 2023	Pagu Indikatif	Lokasi	Sumber Dana	Prioritas			Target	Pagu Indikatif	
										Nasional	Daerah				
1.02.02.2.02.16	Pengelolaan Pelayanan Kesehatan Kerja dan Olahraga	Jumlah Dokumen Hasil Pengelolaan Pelayanan Kesehatan Kerja dan Olahraga				7 Dokumen	200,000	Kab. Sidoarjo, Sidoarjo, Sidokare Kab. Sidoarjo, Sidoarjo, Pekauman Kab. Sidoarjo, Sidoarjo, Lemahputro Kab. Sidoarjo, Sidoarjo, Sidokumpul Kab. Sidoarjo, Sidoarjo, Sidokumpul Kab. Sidoarjo, Sidoarjo, Pucang Kab. Sidoarjo, Sidoarjo, Magersari Kab. Sidoarjo, Sidoarjo, Blurukidul Kab. Sidoarjo, Sidoarjo, Kemiri	PENDAPATAN ASLI DAERAH (PAD)	6. Pemantapan pembangunan SDM yang berkualitas, berkarakter dan berdayasaing	Masyarakat di Wilayah Kerja Puskesmas Sidoarjo	7 Dokumen	220,000	Dinas Kesehatan	

**Penetapan Rencana Kerja Pemerintah Daerah (RKPD)
Kabupaten Sidoarjo
Tahun 2023**

Kode	Urusan/ Bidang Urusan/ Program/ Kegiatan/ Sub Kegiatan	Indikator Program/ Kegiatan/ Sub Kegiatan	Target Akhir Periode RPJMD	Realisasi Capaian RKPD Tahun 2021	Prakiraan Capaian Target RKPD Tahun 2022	Capaian Kinerja dan Kerangka Pendanaan						Kelompok Sasaran	Prakiraan Maju Rencana Tahun 2024		Perangkat Daerah Penanggung Jawab
						Target 2023	Pagu Indikatif	Lokasi	Sumber Dana	Prioritas			Target	Pagu Indikatif	
										Nasional	Daerah				
1.02.02.2.02.17	Pengelolaan Pelayanan Kesehatan Lingkungan	Jumlah Dokumen Hasil Pengelolaan Pelayanan Kesehatan Lingkungan				6 Dokumen	26,360,000	Kab. Sidoarjo, Sidoarjo, Sidokare Kab. Sidoarjo, Sidoarjo, Pekauman Kab. Sidoarjo, Sidoarjo, Lemahputro Kab. Sidoarjo, Sidoarjo, Sidokumpul Kab. Sidoarjo, Sidoarjo, Sidokumpul Kab. Sidoarjo, Sidoarjo, Pucang Kab. Sidoarjo, Sidoarjo, Magersari Kab. Sidoarjo, Sidoarjo, Blurukidul Kab. Sidoarjo, Sidoarjo, Kemiri	PENDAPATAN ASLI DAERAH (PAD)	6. Pemantapan pembangunan SDM yang berkualitas, berkarakter dan berdayasaing	Masyarakat di Wilayah Kerja Puskesmas Sidoarjo	6 Dokumen	28,996,000	Dinas Kesehatan	

**Penetapan Rencana Kerja Pemerintah Daerah (RKPD)
Kabupaten Sidoarjo
Tahun 2023**

Kode	Urusan/ Bidang Urusan/ Program/ Kegiatan/ Sub Kegiatan	Indikator Program/ Kegiatan/ Sub Kegiatan	Target Akhir Periode RPJMD	Realisasi Capaian RKPD Tahun 2021	Prakiraan Capaian Target RKPD Tahun 2022	Capaian Kinerja dan Kerangka Pendanaan						Kelompok Sasaran	Prakiraan Maju Rencana Tahun 2024		Perangkat Daerah Penanggung Jawab
						Target 2023	Pagu Indikatif	Lokasi	Sumber Dana	Prioritas			Target	Pagu Indikatif	
										Nasional	Daerah				
1.02.02.2.02.19	Pengelolaan Pelayanan Kesehatan Tradisional, Akupuntur, Asuhan Mandiri, dan Tradisional Lainnya	Jumlah Dokumen Hasil Pengelolaan Pelayanan Kesehatan Tradisional, Akupuntur, Asuhan Mandiri dan Tradisional Lainnya				12 Dokumen	4,725,000	Kab. Sidoarjo, Sidoarjo, Sidokare Kab. Sidoarjo, Sidoarjo, Pekauman Kab. Sidoarjo, Sidoarjo, Lemahputro Kab. Sidoarjo, Sidoarjo, Sidokumpul Kab. Sidoarjo, Sidoarjo, Sidoklumpuk Kab. Sidoarjo, Sidoarjo, Pucang Kab. Sidoarjo, Sidoarjo, Magersari Kab. Sidoarjo, Sidoarjo, Blurukidul Kab. Sidoarjo, Sidoarjo, Kemiri	PENDAPATAN ASLI DAERAH (PAD)	6. Pemantapan pembangunan SDM yang berkualitas, berkarakter dan berdayasaing	Masyarakat di Wilayah Kerja Puskesmas Sidoarjo	12 Dokumen	5,197,500	Dinas Kesehatan	

**Penetapan Rencana Kerja Pemerintah Daerah (RKPD)
Kabupaten Sidoarjo
Tahun 2023**

Kode	Urusan/ Bidang Urusan/ Program/ Kegiatan/ Sub Kegiatan	Indikator Program/ Kegiatan/ Sub Kegiatan	Target Akhir Periode RPJMD	Realisasi Capaian RKPD Tahun 2021	Prakiraan Capaian Target RKPD Tahun 2022	Capaian Kinerja dan Kerangka Pendanaan						Kelompok Sasaran	Prakiraan Maju Rencana Tahun 2024		Perangkat Daerah Penanggung Jawab
						Target 2023	Pagu Indikatif	Lokasi	Sumber Dana	Prioritas			Target	Pagu Indikatif	
										Nasional	Daerah				
1.02.02.2.02.25	Pelayanan Kesehatan Penyakit Menular dan Tidak Menular	Jumlah Dokumen Hasil Pelayanan Kesehatan Penyakit Menular dan Tidak Menular				156 Dokumen	25,390,000	Kab. Sidoarjo, Sidoarjo, Sidokare Kab. Sidoarjo, Sidoarjo, Pekauman Kab. Sidoarjo, Sidoarjo, Lemahputro Kab. Sidoarjo, Sidoarjo, Sidokumpul Kab. Sidoarjo, Sidoarjo, Sidoklumpuk Kab. Sidoarjo, Sidoarjo, Pucang Kab. Sidoarjo, Sidoarjo, Magersari Kab. Sidoarjo, Sidoarjo, Blurukidul Kab. Sidoarjo, Sidoarjo, Kemiri	PENDAPATAN ASLI DAERAH (PAD)	6. Pemantapan pembangunan SDM yang berkualitas, berkarakter dan berdayasaing	Masyarakat di Wilayah Kerja Puskesmas Sidoarjo	156 Dokumen	27,929,000	Dinas Kesehatan	

**Penetapan Rencana Kerja Pemerintah Daerah (RKPD)
Kabupaten Sidoarjo
Tahun 2023**

Kode	Urusan/ Bidang Urusan/ Program/ Kegiatan/ Sub Kegiatan	Indikator Program/ Kegiatan/ Sub Kegiatan	Target Akhir Periode RPJMD	Realisasi Capaian RKPD Tahun 2021	Prakiraan Capaian Target RKPD Tahun 2022	Capaian Kinerja dan Kerangka Pendanaan						Kelompok Sasaran	Prakiraan Maju Rencana Tahun 2024		Perangkat Daerah Penanggung Jawab
						Target 2023	Pagu Indikatif	Lokasi	Sumber Dana	Prioritas			Target	Pagu Indikatif	
										Nasional	Daerah				
1 02 05 2.01 01	Peningkatan Upaya Promosi Kesehatan, Advokasi, Kemitraan dan Pemberdayaan Masyarakat	Jumlah Dokumen Promosi Kesehatan, Advokasi, Kemitraan dan Pemberdayaan Masyarakat				1 Dokumen	129,000,000	Kab. Sidoarjo, Sidoarjo, Sidokare Kab. Sidoarjo, Sidoarjo, Pekauman Kab. Sidoarjo, Sidoarjo, Lemahputro Kab. Sidoarjo, Sidoarjo, Sidokumpul Kab. Sidoarjo, Sidoarjo, Sidokumpul Kab. Sidoarjo, Sidoarjo, Pucang Kab. Sidoarjo, Sidoarjo, Magersari Kab. Sidoarjo, Sidoarjo, Blurukidul Kab. Sidoarjo, Sidoarjo, Kemiri	PENDAPATAN ASLI DAERAH (PAD)	6. Pemantapan pembangunan SDM yang berkualitas, berkarakter dan berdayasaing	Masyarakat di Wilayah Kerja Puskesmas Sidoarjo	1 Dokumen	141,900,000	Dinas Kesehatan	
1	URUSAN PEMERINTAHAN WAJIB YANG BERKAITAN DENGAN PELAYANAN DASAR														
1 02	URUSAN PEMERINTAHAN BIDANG KESEHATAN						2,435,492,500						3,359,070,413		
1 02 01	PROGRAM PENUNJANG URUSAN PEMERINTAHAN DAERAH KABUPATEN/KOTA	Tingkat kepuasan aparatur perangkat daerah terhadap pelayanan kesekretariatan	%		%	100 %	1,615,115,000					100 %	1,954,289,150		
1 02 01 2.10	Peningkatan Pelayanan BLUD	Persentase tenaga mendapatkan jasa pelayanan di wilayah kerja Puskesmas	%		%	100 %	1,615,115,000					100 %	1,954,289,150		

**Penetapan Rencana Kerja Pemerintah Daerah (RKPD)
Kabupaten Sidoarjo
Tahun 2023**

Kode	Urusan/ Bidang Urusan/ Program/ Kegiatan/ Sub Kegiatan	Indikator Program/ Kegiatan/ Sub Kegiatan	Target Akhir Periode RPJMD	Realisasi Capaian RKPD Tahun 2021	Prakiraan Capaian Target RKPD Tahun 2022	Capaian Kinerja dan Kerangka Pendanaan					Kelompok Sasaran	Prakiraan Maju Rencana Tahun 2024		Perangkat Daerah Penanggung Jawab	
						Target 2023	Pagu Indikatif	Lokasi	Sumber Dana	Prioritas		Target	Pagu Indikatif		
										Nasional					Daerah
1 02 01 2.10 01	Pelayanan dan Penunjang Pelayanan BLUD	Jumlah BLUD yang Menyediakan Pelayanan dan Penunjang Pelayanan				1 Unit Kerja	1,615,115,000	Kab. Sidoarjo, Sidoarjo, Cemenkalang Kab. Sidoarjo, Sidoarjo, Urangagung Kab. Sidoarjo, Sidoarjo, Lebo Kab. Sidoarjo, Sidoarjo, Suko Kab. Sidoarjo, Sidoarjo, Banjarbendo Kab. Sidoarjo, Sidoarjo, Jati Kab. Sidoarjo, Sidoarjo, Cemengbakalan Kab. Sidoarjo, Sidoarjo, Sarirogo Kab. Sidoarjo, Sidoarjo, Sumput	Pendapatan dari BLUD	6. Pemantapan pembangunan SDM yang berkualitas, berkarakter dan berdayasaing	Masyarakat di wilayah kerja Puskesmas Urangagung	1 Unit Kerja	1,954,289,150	Dinas Kesehatan	

**Penetapan Rencana Kerja Pemerintah Daerah (RKPD)
Kabupaten Sidoarjo
Tahun 2023**

Kode	Urusan/ Bidang Urusan/ Program/ Kegiatan/ Sub Kegiatan	Indikator Program/ Kegiatan/ Sub Kegiatan	Target Akhir Periode RPJMD	Realisasi Capaian RKPD Tahun 2021	Prakiraan Capaian Target RKPD Tahun 2022	Capaian Kinerja dan Kerangka Pendanaan						Kelompok Sasaran	Prakiraan Maju Rencana Tahun 2024		Perangkat Daerah Penanggung Jawab	
						Target 2023	Pagu Indikatif	Lokasi	Sumber Dana	Prioritas			Target	Pagu Indikatif		
										Nasional	Daerah					
1 02 02	PROGRAM PEMENUHAN UPAYA KESEHATAN PERORANGAN DAN UPAYA KESEHATAN MASYARAKAT	10. Persentase KLB yang tertangani <24 jam														
		11. Persentase upaya pencegahan dan pengendalian penyakit menular langsung dan tidak langsung yang dilaksanakan sesuai standar														
		12. Persentase pemenuhan kebutuhan sediaan kefarmasian sesuai perencanaan	%		%	100 %							100 %			
		13. Rasio puskesmas terhadap jumlah penduduk	%		%	100 %							100 %			
		1. AKI	Penduduk per 100.000		%	90 %							90 %			
		2. AKB	Penduduk per 100.000 KH		%	1 : 77.384 Penduduk							1 : 77.384 Penduduk			
		3. Persentase balita stunting	per 100.000 KH		%	51,80 per 100.000 KH							51,80 per 100.000 KH			
		4. Persentase Desa ODF (Open Defecation Free)	per 100.000 KH		%	3,53 per 100.000 KH	712,377,500						3,53 per 100.000 KH	1,230,157,088		
		5. Persentase keluarga yang disurvei KS	KH		%	7,64 %							7,64 %			
		6. Presentase FKTP (Fasilitas Kesehatan Tingkat Pertama) yang terakreditasi	%		%	56 %							56 %			
		7. Presentase penduduk yang mendapatkan Jaminan Kesehatan;	%		%	92 %							92 %			
		8. Persentase penyehat tradisional yang memiliki STPT (Surat Terdaftar Penyehat Tradisional)	%		%	23 %							23 %			
		9. Persentase penderita hipertensi yang mendapatkan pelayanan kesehatan sesuai standar	%		%	95 %							95 %			
					%	60 %							60 %			
					%	100 %							100 %			

**Penetapan Rencana Kerja Pemerintah Daerah (RKPD)
Kabupaten Sidoarjo
Tahun 2023**

Kode	Urusan/ Bidang Urusan/ Program/ Kegiatan/ Sub Kegiatan	Indikator Program/ Kegiatan/ Sub Kegiatan	Target Akhir Periode RPJMD	Realisasi Capaian RKPD Tahun 2021	Prakiraan Capaian Target RKPD Tahun 2022	Capaian Kinerja dan Kerangka Pendanaan						Kelompok Sasaran	Prakiraan Maju Rencana Tahun 2024		Perangkat Daerah Penanggung Jawab
						Target 2023	Pagu Indikatif	Lokasi	Sumber Dana	Prioritas			Target	Pagu Indikatif	
										Nasional	Daerah				
1.02.02.2.02	Penyediaan Layanan Kesehatan untuk UKM dan UKP Rujukan Tingkat Daerah Kabupaten/Kota	1. Persentase balita stunting yang ditangani (TB/U atau PB/U) 100%; 2. Persentase Desa/Kelurahan UCI 89% 3. Angka keberhasilan pengobatan Tuberkulosis >90%; 4. Persentase Desa ODF 42%; 5. Persentase populasi usia 15-59 tahun yang dilakukan deteksi dini faktor risiko PTM 100 %; 5. Persentase populasi usia 15-59 tahun yang dilakukan deteksi dini faktor risiko PTM 70%; 7. Presentase penduduk yang mendapatkan Jaminan Kesehatan 100%; 8. Persentase penyehat tradisional yang memiliki STPT (Surat Terdaftar Penyehat Tradisional) 60%;	% %		% %	100 % 100 %	712,377,500					100 % 100 %	1,230,157,088		
1.02.02.2.02.01	Pengelolaan Pelayanan Kesehatan Ibu Hamil	Jumlah Ibu Hamil yang Mendapatkan Pelayanan Kesehatan Sesuai Standar				1277 Orang	3,500,000	Kab. Sidoarjo, Sidoarjo, Cemenkalang Kab. Sidoarjo, Sidoarjo, Urangagung Kab. Sidoarjo, Sidoarjo, Lebo Kab. Sidoarjo, Sidoarjo, Suko Kab. Sidoarjo, Sidoarjo, Banjarbendo Kab. Sidoarjo, Sidoarjo, Jati Kab. Sidoarjo, Sidoarjo, Cemengbakalan Kab. Sidoarjo, Sidoarjo, Sarirogo Kab. Sidoarjo, Sidoarjo, Sumput	PENDAPATAN ASLI DAERAH (PAD)	6. Pemantapan pembangunan SDM yang berkualitas, berkarakter dan berdayasaing	Masyarakat di Wilayah Kerja Puskesmas Urangagung	1277 Orang	34,267,200	Dinas Kesehatan	

**Penetapan Rencana Kerja Pemerintah Daerah (RKPD)
Kabupaten Sidoarjo
Tahun 2023**

Kode	Urusan/ Bidang Urusan/ Program/ Kegiatan/ Sub Kegiatan	Indikator Program/ Kegiatan/ Sub Kegiatan	Target Akhir Periode RPJMD	Realisasi Capaian RKPD Tahun 2021	Prakiraan Capaian Target RKPD Tahun 2022	Capaian Kinerja dan Kerangka Pendanaan						Kelompok Sasaran	Prakiraan Maju Rencana Tahun 2024		Perangkat Daerah Penanggung Jawab
						Target 2023	Pagu Indikatif	Lokasi	Sumber Dana	Prioritas			Target	Pagu Indikatif	
										Nasional	Daerah				
1.02.02.2.02.06	Pengelolaan Pelayanan Kesehatan pada Usia Produktif	Jumlah Penduduk Usia Produktif yang Mendapatkan Pelayanan Kesehatan Sesuai Standar				54023 Orang	1,000,000	Kab. Sidoarjo, Sidoarjo, Cemenkalang Kab. Sidoarjo, Sidoarjo, Urangagung Kab. Sidoarjo, Sidoarjo, Lebo Kab. Sidoarjo, Sidoarjo, Suko Kab. Sidoarjo, Sidoarjo, Banjarbendo Kab. Sidoarjo, Sidoarjo, Jati Kab. Sidoarjo, Sidoarjo, Cemengbakalan Kab. Sidoarjo, Sidoarjo, Sarirogo Kab. Sidoarjo, Sidoarjo, Sumput	PENDAPATAN ASLI DAERAH (PAD)	6. Pemantapan pembangunan SDM yang berkualitas, berkarakter dan berdayasaing	Masyarakat di Wilayah Kerja Puskesmas Urangagung	54023 Orang	2,410,925	Dinas Kesehatan	
1.02.02.2.02.15	Pengelolaan Pelayanan Kesehatan Gizi Masyarakat	Jumlah Dokumen Hasil Pengelolaan Pelayanan Kesehatan Gizi Masyarakat				9 Dokumen	19,300,000	Kab. Sidoarjo, Sidoarjo, Cemenkalang Kab. Sidoarjo, Sidoarjo, Urangagung Kab. Sidoarjo, Sidoarjo, Lebo Kab. Sidoarjo, Sidoarjo, Suko Kab. Sidoarjo, Sidoarjo, Banjarbendo Kab. Sidoarjo, Sidoarjo, Jati Kab. Sidoarjo, Sidoarjo, Cemengbakalan Kab. Sidoarjo, Sidoarjo, Sarirogo Kab. Sidoarjo, Sidoarjo, Sumput	PENDAPATAN ASLI DAERAH (PAD)	6. Pemantapan pembangunan SDM yang berkualitas, berkarakter dan berdayasaing	Masyarakat di Wilayah Kerja Puskesmas Urangagung	9 Dokumen	78,480,600	Dinas Kesehatan	

**Penetapan Rencana Kerja Pemerintah Daerah (RKPD)
Kabupaten Sidoarjo
Tahun 2023**

Kode	Urusan/ Bidang Urusan/ Program/ Kegiatan/ Sub Kegiatan	Indikator Program/ Kegiatan/ Sub Kegiatan	Target Akhir Periode RPJMD	Realisasi Capaian RKPD Tahun 2021	Prakiraan Capaian Target RKPD Tahun 2022	Capaian Kinerja dan Kerangka Pendanaan						Kelompok Sasaran	Prakiraan Maju Rencana Tahun 2024		Perangkat Daerah Penanggung Jawab
						Target 2023	Pagu Indikatif	Lokasi	Sumber Dana	Prioritas			Target	Pagu Indikatif	
										Nasional	Daerah				
1.02.02.2.02.25	Pelayanan Kesehatan Penyakit Menular dan Tidak Menular	Jumlah Dokumen Hasil Pelayanan Kesehatan Penyakit Menular dan Tidak Menular				156 Dokumen	28,500,000	Kab. Sidoarjo, Sidoarjo, Cemenkalang Kab. Sidoarjo, Sidoarjo, Urangagung Kab. Sidoarjo, Sidoarjo, Lebo Kab. Sidoarjo, Sidoarjo, Suko Kab. Sidoarjo, Sidoarjo, Banjarbendo Kab. Sidoarjo, Sidoarjo, Jati Kab. Sidoarjo, Sidoarjo, Cemengbakalan Kab. Sidoarjo, Sidoarjo, Sarirogo Kab. Sidoarjo, Sidoarjo, Sumput	PENDAPATAN ASLI DAERAH (PAD)	6. Pemantapan pembangunan SDM yang berkualitas, berkarakter dan berdayasaing	Masyarakat di Wilayah Kerja Puskesmas Urangagung	156 Dokumen	95,196,750	Dinas Kesehatan	
1.02.02.2.02.33	Operasional Pelayanan Puskesmas	Jumlah Dokumen Operasional Pelayanan Puskesmas				12 Dokumen	588,877,500	Kab. Sidoarjo, Sidoarjo, Cemenkalang Kab. Sidoarjo, Sidoarjo, Urangagung Kab. Sidoarjo, Sidoarjo, Lebo Kab. Sidoarjo, Sidoarjo, Suko Kab. Sidoarjo, Sidoarjo, Banjarbendo Kab. Sidoarjo, Sidoarjo, Jati Kab. Sidoarjo, Sidoarjo, Cemengbakalan Kab. Sidoarjo, Sidoarjo, Sarirogo Kab. Sidoarjo, Sidoarjo, Sumput	PENDAPATAN ASLI DAERAH (PAD) DAK Non Fisik-BOKKB-BOK	6. Pemantapan pembangunan SDM yang berkualitas, berkarakter dan berdayasaing	Masyarakat di Wilayah Kerja Puskesmas Urangagung	12 Dokumen	651,222,000	Dinas Kesehatan	
1.02.05	PROGRAM PEMBERDAYAAN MASYARAKAT BIDANG KESEHATAN	Persentase Desa Siaga Aktif Purnama Mandiri	%		%	54 %	108,000,000					54 %	174,624,175		

**Penetapan Rencana Kerja Pemerintah Daerah (RKPD)
Kabupaten Sidoarjo
Tahun 2023**

Kode	Urusan/ Bidang Urusan/ Program/ Kegiatan/ Sub Kegiatan	Indikator Program/ Kegiatan/ Sub Kegiatan	Target Akhir Periode RPJMD	Realisasi Capaian RKPD Tahun 2021	Prakiraan Capaian Target RKPD Tahun 2022	Capaian Kinerja dan Kerangka Pendanaan						Kelompok Sasaran	Prakiraan Maju Rencana Tahun 2024		Perangkat Daerah Penanggung Jawab
						Target 2023	Pagu Indikatif	Lokasi	Sumber Dana	Prioritas			Target	Pagu Indikatif	
										Nasional	Daerah				
1 02 05 2.02 01	Penyelenggaraan Promosi Kesehatan dan Gerakan Hidup Bersih dan Sehat	Jumlah Dokumen Hasil Penyelenggaraan Promosi Kesehatan dan Gerakan Hidup Bersih dan Sehat				3 Dokumen	10,500,000	Kab. Sidoarjo, Sidoarjo, Cemenkalang Kab. Sidoarjo, Sidoarjo, Urangagung Kab. Sidoarjo, Sidoarjo, Lebo Kab. Sidoarjo, Sidoarjo, Suko Kab. Sidoarjo, Sidoarjo, Banjarbendo Kab. Sidoarjo, Sidoarjo, Jati Kab. Sidoarjo, Sidoarjo, Cemengbakalan Kab. Sidoarjo, Sidoarjo, Sarirogo Kab. Sidoarjo, Sidoarjo, Sumput	PENDAPATAN ASLI DAERAH (PAD)	6. Pemantapan pembangunan SDM yang berkualitas, berkarakter dan berdayasaing	Masyarakat di Wilayah Kerja Puskesmas Urangagung	3 Dokumen	60,279,175	Dinas Kesehatan	
1	URUSAN PEMERINTAHAN WAJIB YANG BERKAITAN DENGAN PELAYANAN DASAR														
1 02	URUSAN PEMERINTAHAN BIDANG KESEHATAN							2,265,439,550						3,426,000,000	
1 02 01	PROGRAM PENUNJANG URUSAN PEMERINTAHAN DAERAH KABUPATEN/KOTA	Tingkat kepuasan aparatur perangkat daerah terhadap pelayanan kesekretariatan	%		%	100 %	1,418,074,000						100 %	1,500,000,000	
1 02 01 2.10	Peningkatan Pelayanan BLUD	Persentase tenaga mendapatkan jasa pelayanan di wilayah kerja Puskesmas	%		%	100 %	1,418,074,000						100 %	1,500,000,000	

**Penetapan Rencana Kerja Pemerintah Daerah (RKPD)
Kabupaten Sidoarjo
Tahun 2023**

Kode	Urusan/ Bidang Urusan/ Program/ Kegiatan/ Sub Kegiatan	Indikator Program/ Kegiatan/ Sub Kegiatan	Target Akhir Periode RPJMD	Realisasi Capaian RKPD Tahun 2021	Prakiraan Capaian Target RKPD Tahun 2022	Capaian Kinerja dan Kerangka Pendanaan						Kelompok Sasaran	Prakiraan Maju Rencana Tahun 2024		Perangkat Daerah Penanggung Jawab
						Target 2023	Pagu Indikatif	Lokasi	Sumber Dana	Prioritas			Target	Pagu Indikatif	
										Nasional	Daerah				
1 02 01 2.10 01	Pelayanan dan Penunjang Pelayanan BLUD	Jumlah BLUD yang Menyediakan Pelayanan dan Penunjang Pelayanan				1 Unit Kerja	1,418,074,000	Kab. Sidoarjo, Sidoarjo, Celep Kab. Sidoarjo, Sidoarjo, Sekardangan Kab. Sidoarjo, Sidoarjo, Gebang Kab. Sidoarjo, Sidoarjo, Bulusidokare Kab. Sidoarjo, Sidoarjo, Pucanganom Kab. Sidoarjo, Sidoarjo, Rangkahkidul	Pendapatan dari BLUD	6. Pemantapan pembangunan SDM yang berkualitas, berkarakter dan berdayasaing	Masyarakat di wilayah kerja Puskesmas Sekardangan	1 Unit Kerja	1,500,000,000	Dinas Kesehatan	

**Penetapan Rencana Kerja Pemerintah Daerah (RKPD)
Kabupaten Sidoarjo
Tahun 2023**

Kode	Urusan/ Bidang Urusan/ Program/ Kegiatan/ Sub Kegiatan	Indikator Program/ Kegiatan/ Sub Kegiatan	Target Akhir Periode RPJMD	Realisasi Capaian RKPD Tahun 2021	Prakiraan Capaian Target RKPD Tahun 2022	Capaian Kinerja dan Kerangka Pendanaan						Kelompok Sasaran	Prakiraan Maju Rencana Tahun 2024		Perangkat Daerah Penanggung Jawab
						Target 2023	Pagu Indikatif	Lokasi	Sumber Dana	Prioritas			Target	Pagu Indikatif	
										Nasional	Daerah				
1.02.02.2.02	Penyediaan Layanan Kesehatan untuk UKM dan UKP Rujukan Tingkat Daerah Kabupaten/Kota	1. Persentase balita stunting yang ditangani (TB/U atau PB/U) 100%; 2. Persentase Desa/Kelurahan UCI 89% 3. Angka keberhasilan pengobatan Tuberkulosis >90%; 4. Persentase Desa ODF 42%; 5. Persentase populasi usia 15-59 tahun yang dilakukan deteksi dini faktor risiko PTM 100 %; 5. Persentase populasi usia 15-59 tahun yang dilakukan deteksi dini faktor risiko PTM 70%; 7. Presentase penduduk yang mendapatkan Jaminan Kesehatan 100%; 8. Persentase penyehat tradisional yang memiliki STPT (Surat Terdaftar Penyehat Tradisional) 60%;	% %		% %	100 % 100 %	733,325,000					100 % 100 %	1,506,000,000		
1.02.02.2.02.01	Pengelolaan Pelayanan Kesehatan Ibu Hamil	Jumlah Ibu Hamil yang Mendapatkan Pelayanan Kesehatan Sesuai Standar				751 Orang	7,500,000	Kab. Sidoarjo, Sidoarjo, Celep Kab. Sidoarjo, Sidoarjo, Sekardangan Kab. Sidoarjo, Sidoarjo, Gebang Kab. Sidoarjo, Sidoarjo, Bulusidokare Kab. Sidoarjo, Sidoarjo, Pucanganom Kab. Sidoarjo, Sidoarjo, Rangkahkidul	PENDAPATAN ASLI DAERAH (PAD)	6. Pemantapan pembangunan SDM yang berkualitas, berkarakter dan berdayasaing	Masyarakat di Wilayah Kerja Puskesmas Sekardangan	751 Orang	8,500,000	Dinas Kesehatan	

**Penetapan Rencana Kerja Pemerintah Daerah (RKPD)
Kabupaten Sidoarjo
Tahun 2023**

Kode	Kode	Kode	Kode	Kode	Kode	Urusan/ Bidang Urusan/ Program/ Kegiatan/ Sub Kegiatan	Indikator Program/ Kegiatan/ Sub Kegiatan	Target Akhir Periode RPJMD	Realisasi Capaian RKPD Tahun 2021	Prakiraan Capaian Target RKPD Tahun 2022	Capaian Kinerja dan Kerangka Pendanaan					Kelompok Sasaran	Prakiraan Maju Rencana Tahun 2024		Perangkat Daerah Penanggung Jawab	
											Target 2023	Pagu Indikatif	Lokasi	Sumber Dana	Prioritas		Target	Pagu Indikatif		
															Nasional					Daerah
1	02	02	2.02	19		Pengelolaan Pelayanan Kesehatan Tradisional, Akupuntur, Asuhan Mandiri, dan Tradisional Lainnya	Jumlah Dokumen Hasil Pengelolaan Pelayanan Kesehatan Tradisional, Akupuntur, Asuhan Mandiri dan Tradisional Lainnya				1 Dokumen	2,212,500	Kab. Sidoarjo, Sidoarjo, Celep Kab. Sidoarjo, Sidoarjo, Sekardangan Kab. Sidoarjo, Sidoarjo, Gebang Kab. Sidoarjo, Sidoarjo, Bulusidokare Kab. Sidoarjo, Sidoarjo, Pucanganom Kab. Sidoarjo, Sidoarjo, Rangkahkidul	PENDAPATAN ASLI DAERAH (PAD)	6. Pemantapan pembangunan SDM yang berkualitas, berkarakter dan berdayasaing	Masyarakat di Wilayah Kerja Puskesmas Sekardangan	1 Dokumen	3,500,000	Dinas Kesehatan	
1	02	02	2.02	33		Operasional Pelayanan Puskesmas	Jumlah Dokumen Operasional Pelayanan Puskesmas				12 Dokumen	651,450,000	Kab. Sidoarjo, Sidoarjo, Celep Kab. Sidoarjo, Sidoarjo, Sekardangan Kab. Sidoarjo, Sidoarjo, Gebang Kab. Sidoarjo, Sidoarjo, Bulusidokare Kab. Sidoarjo, Sidoarjo, Pucanganom Kab. Sidoarjo, Sidoarjo, Rangkahkidul	PENDAPATAN ASLI DAERAH (PAD)	6. Pemantapan pembangunan SDM yang berkualitas, berkarakter dan berdayasaing	Masyarakat di Wilayah Kerja Puskesmas Sekardangan	12 Dokumen	700,000,000	Dinas Kesehatan	

**Penetapan Rencana Kerja Pemerintah Daerah (RKPD)
Kabupaten Sidoarjo
Tahun 2023**

Kode	Kode	Kode	Kode	Kode	Kode	Urusan/ Bidang Urusan/ Program/ Kegiatan/ Sub Kegiatan	Indikator Program/ Kegiatan/ Sub Kegiatan	Target Akhir Periode RPJMD	Realisasi Capaian RKPD Tahun 2021	Prakiraan Capaian Target RKPD Tahun 2022	Capaian Kinerja dan Kerangka Pendanaan					Kelompok Sasaran	Prakiraan Maju Rencana Tahun 2024		Perangkat Daerah Penanggung Jawab	
											Target 2023	Pagu Indikatif	Lokasi	Sumber Dana	Prioritas		Target	Pagu Indikatif		
															Nasional					Daerah
1	02	02	2.04			Penerbitan Izin Rumah Sakit Kelas C, D dan Fasilitas Pelayanan Kesehatan Tingkat Daerah Kabupaten/Kota	1. Persentase fasilitas pelayanan kesehatan rujukan kelas C dan D memiliki izin operasional; 2. Persentase keluarga yang disurvei KS (Keluarga Sehat)	% %	% %	100 % 92 %	34,840,550					100 % 92 %	70,000,000			
1	02	02	2.04	03		Peningkatan Mutu Pelayanan Fasilitas Kesehatan	Jumlah Fasilitas Kesehatan yang Dilakukan Pengukuran Indikator Nasional Mutu (INM) Pelayanan kesehatan			1 Unit	34,840,550	Kab. Sidoarjo, Sidoarjo, Celep Kab. Sidoarjo, Sidoarjo, Sekardangan Kab. Sidoarjo, Sidoarjo, Gebang Kab. Sidoarjo, Sidoarjo, Bulusidokare Kab. Sidoarjo, Sidoarjo, Pucanganom Kab. Sidoarjo, Sidoarjo, Rangkahkidul	PENDAPATAN ASLI DAERAH (PAD)	6. Pemantapan pembangunan SDM yang berkualitas, berkarakter dan berdayasaing	Meningkatnya kemandirian masyarakat untuk hidup sehat	1 Unit	70,000,000	Dinas Kesehatan		
1	02	05				PROGRAM PEMBERDAYAAN MASYARAKAT BIDANG KESEHATAN	Persentase Desa Siaga Aktif Purnama Mandiri	%	%	54 %	79,200,000					54 %	260,000,000			
1	02	05	2.01			Advokasi, Pemberdayaan, Kemitraan, Peningkatan Peran serta Masyarakat dan Lintas Sektor Tingkat Daerah Kabupaten/Kota	Persentase Desa Siaga Aktif 97,5%; Persentase Rumah Tangga Sehat yang memenuhi 10 indikator PHBS 63%; Persentase Posyandu PURI 75%;	%	%	97.5 %	79,200,000					97.5 %	231,000,000			

**Penetapan Rencana Kerja Pemerintah Daerah (RKPD)
Kabupaten Sidoarjo
Tahun 2023**

Kode	Urusan/ Bidang Urusan/ Program/ Kegiatan/ Sub Kegiatan	Indikator Program/ Kegiatan/ Sub Kegiatan	Target Akhir Periode RPJMD	Realisasi Capaian RKPD Tahun 2021	Prakiraan Capaian Target RKPD Tahun 2022	Capaian Kinerja dan Kerangka Pendanaan						Kelompok Sasaran	Prakiraan Maju Rencana Tahun 2024		Perangkat Daerah Penanggung Jawab
						Target 2023	Pagu Indikatif	Lokasi	Sumber Dana	Prioritas			Target	Pagu Indikatif	
										Nasional	Daerah				
1 02 05 2.01 01	Peningkatan Upaya Promosi Kesehatan, Advokasi, Kemitraan dan Pemberdayaan Masyarakat	Jumlah Dokumen Promosi Kesehatan, Advokasi, Kemitraan dan Pemberdayaan Masyarakat				1 Dokumen	79,200,000	Kab. Sidoarjo, Sidoarjo, Celep Kab. Sidoarjo, Sidoarjo, Sekardangan Kab. Sidoarjo, Sidoarjo, Gebang Kab. Sidoarjo, Sidoarjo, Bulusidokare Kab. Sidoarjo, Sidoarjo, Pucanganom Kab. Sidoarjo, Sidoarjo, Rangkahkidul	PENDAPATAN ASLI DAERAH (PAD)		6. Pemantapan pembangunan SDM yang berkualitas, berkarakter dan berdayasaing	Masyarakat di Wilayah Kerja Puskesmas Sekardangan	1 Dokumen	231,000,000	Dinas Kesehatan
1	URUSAN PEMERINTAHAN WAJIB YANG BERKAITAN DENGAN PELAYANAN DASAR														
1 02	URUSAN PEMERINTAHAN BIDANG KESEHATAN						3,709,516,000							4,613,609,648	
1 02 01	PROGRAM PENUNJANG URUSAN PEMERINTAHAN DAERAH KABUPATEN/KOTA	Tingkat kepuasan aparatur perangkat daerah terhadap pelayanan kesekretariatan	%		%	100 %	2,620,171,000						100 %	3,249,056,910	
1 02 01	Peningkatan Pelayanan BLUD	Persentase tenaga mendapatkan jasa pelayanan di wilayah kerja Puskesmas	%		%	100 %	2,620,171,000						100 %	3,249,056,910	

**Penetapan Rencana Kerja Pemerintah Daerah (RKPD)
Kabupaten Sidoarjo
Tahun 2023**

Kode	Urusan/ Bidang Urusan/ Program/ Kegiatan/ Sub Kegiatan	Indikator Program/ Kegiatan/ Sub Kegiatan	Target Akhir Periode RPJMD	Realisasi Capaian RKPD Tahun 2021	Prakiraan Capaian Target RKPD Tahun 2022	Capaian Kinerja dan Kerangka Pendanaan						Kelompok Sasaran	Prakiraan Maju Rencana Tahun 2024		Perangkat Daerah Penanggung Jawab
						Target 2023	Pagu Indikatif	Lokasi	Sumber Dana	Prioritas			Target	Pagu Indikatif	
										Nasional	Daerah				
1.02.01.2.10.01	Pelayanan dan Penunjang Pelayanan BLUD	Jumlah belanja modal yang disediakan di wilayah kerja Puskesmas Buduran Jumlah BLUD yang Menyediakan Pelayanan dan Penunjang Pelayanan Jumlah sarana prasarana yang disediakan di wilayah kerja Puskesmas Buduran Persentase sarana prasarana yang dipelihara di wilayah kerja Puskesmas Buduran Persentase tenaga mendapatkan jasa pelayanan di wilayah kerja Puskesmas Buduran Persentase tenaga non ASN yang terfasilitasi di wilayah kerja Puskesmas Buduran				200000000 0 Unit Kerja 62 Unit Kerja 100 Persen 100 Persen 100 Persen	Rupiah 2,620,171,000	Kab. Sidoarjo, Buduran, Semua Kelurahan	Pendapatan dari BLUD	6. Pemantapan pembangunan SDM yang berkualitas, berkarakter dan berdayasaing	Masyarakat di wilayah kerja Puskesmas Buduran	200000000 0 Unit Kerja 62 Unit Kerja 100 Persen 100 Persen 100 Persen	Rupiah 3,249,056,910	Dinas Kesehatan	

**Penetapan Rencana Kerja Pemerintah Daerah (RKPD)
Kabupaten Sidoarjo
Tahun 2023**

Kode	Urusan/ Bidang Urusan/ Program/ Kegiatan/ Sub Kegiatan	Indikator Program/ Kegiatan/ Sub Kegiatan	Target Akhir Periode RPJMD	Realisasi Capaian RKPD Tahun 2021	Prakiraan Capaian Target RKPD Tahun 2022	Capaian Kinerja dan Kerangka Pendanaan						Kelompok Sasaran	Prakiraan Maju Rencana Tahun 2024		Perangkat Daerah Penanggung Jawab	
						Target 2023	Pagu Indikatif	Lokasi	Sumber Dana	Prioritas			Target	Pagu Indikatif		
										Nasional	Daerah					
1 02 02	PROGRAM PEMENUHAN UPAYA KESEHATAN PERORANGAN DAN UPAYA KESEHATAN MASYARAKAT	10. Persentase KLB yang tertangani <24 jam														
		11. Persentase upaya pencegahan dan pengendalian penyakit menular langsung dan tidak langsung yang dilaksanakan sesuai standar														
		12. Persentase pemenuhan kebutuhan sediaan kefarmasian sesuai perencanaan	%		%	100 %							100 %			
		13. Rasio puskesmas terhadap jumlah penduduk	%		%	100 %							100 %			
		1. AKI	Penduduk per 100.000		%	90 %							90 %			
		2. AKB	Penduduk per 100.000 KH		%	1 : 77.384 Penduduk							1 : 77.384 Penduduk			
		3. Persentase balita stunting	per 100.000 KH		%	51,80 per 100.000 KH							51,80 per 100.000 KH			
		4. Persentase Desa ODF (Open Defecation Free)	per 100.000 KH		%	3,53 per 100.000 KH	921,995,000						3,53 per 100.000 KH	1,137,449,350		
		5. Persentase keluarga yang disurvei KS	%		%	7,64 %							7,64 %			
		6. Presentase FKTP (Fasilitas Kesehatan Tingkat Pertama) yang terakreditasi	%		%	56 %							56 %			
		7. Presentase penduduk yang mendapatkan Jaminan Kesehatan;	%		%	92 %							92 %			
		8. Persentase penyehat tradisional yang memiliki STPT (Surat Terdaftar Penyehat Tradisional)	%		%	23 %							23 %			
		9. Persentase penderita hipertensi yang mendapatkan pelayanan kesehatan sesuai standar	%		%	95 %							95 %			
					%	60 %							60 %			
					%	100 %							100 %			

**Penetapan Rencana Kerja Pemerintah Daerah (RKPD)
Kabupaten Sidoarjo
Tahun 2023**

Kode	Kode	Kode	Kode	Kode	Kode	Urusan/ Bidang Urusan/ Program/ Kegiatan/ Sub Kegiatan	Indikator Program/ Kegiatan/ Sub Kegiatan	Target Akhir Periode RPJMD	Realisasi Capaian RKPD Tahun 2021	Prakiraan Capaian Target RKPD Tahun 2022	Capaian Kinerja dan Kerangka Pendanaan					Kelompok Sasaran	Prakiraan Maju Rencana Tahun 2024		Perangkat Daerah Penanggung Jawab	
											Target 2023	Pagu Indikatif	Lokasi	Sumber Dana	Prioritas		Target	Pagu Indikatif		
															Nasional					Daerah
1	02	02	2.02	18		Pengelolaan Pelayanan Promosi Kesehatan	Jumlah Dokumen Hasil Pengelolaan Pelayanan Promosi Kesehatan				5 Dokumen	55,500,000	Kab. Sidoarjo, Buduran, Semua Kelurahan	PENDAPATAN ASLI DAERAH (PAD)	6. Pemantapan pembangunan SDM yang berkualitas, berkarakter dan berdayasaing	Masyarakat di Wilayah Kerja Puskesmas Buduran	5 Dokumen	0	Dinas Kesehatan	
1	02	02	2.02	19		Pengelolaan Pelayanan Kesehatan Tradisional, Akupuntur, Asuhan Mandiri, dan Tradisional Lainnya	Jumlah Dokumen Hasil Pengelolaan Pelayanan Kesehatan Tradisional, Akupuntur, Asuhan Mandiri dan Tradisional Lainnya				5 Dokumen	1,725,000	Kab. Sidoarjo, Buduran, Semua Kelurahan	PENDAPATAN ASLI DAERAH (PAD)	6. Pemantapan pembangunan SDM yang berkualitas, berkarakter dan berdayasaing	Masyarakat di Wilayah Kerja Puskesmas Buduran	5 Dokumen	0	Dinas Kesehatan	
1	02	02	2.02	20		Pengelolaan Surveilans Kesehatan	Jumlah Dokumen Hasil Pengelolaan Surveilans Kesehatan				0 Dokumen	1,500,000	Kab. Sidoarjo, Buduran, Semua Kelurahan	PENDAPATAN ASLI DAERAH (PAD)	6. Pemantapan pembangunan SDM yang berkualitas, berkarakter dan berdayasaing	Masyarakat di Wilayah Kerja Puskesmas Buduran	0 Dokumen	9,861,500	Dinas Kesehatan	
1	02	02	2.02	23		Pengelolaan Upaya Kesehatan Khusus	Jumlah Dokumen Hasil Pengelolaan Pelayanan Kesehatan Khusus				4 Dokumen	13,962,500	Kab. Sidoarjo, Buduran, Semua Kelurahan	PENDAPATAN ASLI DAERAH (PAD)	6. Pemantapan pembangunan SDM yang berkualitas, berkarakter dan berdayasaing	Masyarakat di Wilayah Kerja Puskesmas Buduran	4 Dokumen	21,825,375	Dinas Kesehatan	
1	02	02	2.02	25		Pelayanan Kesehatan Penyakit Menular dan Tidak Menular	Jumlah Dokumen Hasil Pelayanan Kesehatan Penyakit Menular dan Tidak Menular				29 Dokumen	1,400,000	Kab. Sidoarjo, Buduran, Semua Kelurahan	PENDAPATAN ASLI DAERAH (PAD)	6. Pemantapan pembangunan SDM yang berkualitas, berkarakter dan berdayasaing	Masyarakat di Wilayah Kerja Puskesmas Buduran	29 Dokumen	0	Dinas Kesehatan	
1	02	02	2.02	33		Operasional Pelayanan Puskesmas	Jumlah Dokumen Operasional Pelayanan Puskesmas				16 Dokumen	797,245,000	Kab. Sidoarjo, Buduran, Semua Kelurahan	PENDAPATAN ASLI DAERAH (PAD)	6. Pemantapan pembangunan SDM yang berkualitas, berkarakter dan berdayasaing 6. Pemantapan pembangunan SDM yang berkualitas, berkarakter dan berdayasaing	Masyarakat di Wilayah Kerja Puskesmas Buduran	16 Dokumen	891,987,800	Dinas Kesehatan	
1	02	02	2.04			Penerbitan Izin Rumah Sakit Kelas C, D dan Fasilitas Pelayanan Kesehatan Tingkat Daerah Kabupaten/Kota	1. Persentase fasilitas pelayanan kesehatan rujukan kelas C dan D memiliki izin operasional; 2. Persentase keluarga yang disurvei KS (Keluarga Sehat)	% %	% %		100 % 92 %	6,527,500					100 % 92 %	61,105,000		
1	02	02	2.04	03		Peningkatan Mutu Pelayanan Fasilitas Kesehatan	Jumlah Fasilitas Kesehatan yang Dilakukan Pengukuran Indikator Nasional Mutu (INM) Pelayanan kesehatan				0 Unit	6,527,500	Kab. Sidoarjo, Buduran, Semua Kelurahan	PENDAPATAN ASLI DAERAH (PAD)	6. Pemantapan pembangunan SDM yang berkualitas, berkarakter dan berdayasaing	Meningkatnya kemandirian masyarakat untuk hidup sehat	0 Unit	61,105,000	Dinas Kesehatan	

**Penetapan Rencana Kerja Pemerintah Daerah (RKPD)
Kabupaten Sidoarjo
Tahun 2023**

Kode	Urusan/ Bidang Urusan/ Program/ Kegiatan/ Sub Kegiatan	Indikator Program/ Kegiatan/ Sub Kegiatan	Target Akhir Periode RPJMD	Realisasi Capaian RKPD Tahun 2021	Prakiraan Capaian Target RKPD Tahun 2022	Capaian Kinerja dan Kerangka Pendanaan						Kelompok Sasaran	Prakiraan Maju Rencana Tahun 2024		Perangkat Daerah Penanggung Jawab
						Target 2023	Pagu Indikatif	Lokasi	Sumber Dana	Prioritas			Target	Pagu Indikatif	
										Nasional	Daerah				
1 02 05	PROGRAM PEMBERDAYAAN MASYARAKAT BIDANG KESEHATAN	Persentase Desa Siaga Aktif Purnama Mandiri	%		%	54 %	167,350,000						54 %	227,103,388	
1 02 05 2.01	Advokasi, Pemberdayaan, Kemitraan, Peningkatan Peran serta Masyarakat dan Lintas Sektor Tingkat Daerah Kabupaten/Kota	Persentase Desa Siaga Aktif 97,5%; Persentase Rumah Tangga Sehat yang memenuhi 10 indikator PHBS 63%; Persentase Posyandu PURI 75%;	%		%	97.5 %	158,100,000						97.5 %	191,301,000	
1 02 05 2.01 01	Peningkatan Upaya Promosi Kesehatan, Advokasi, Kemitraan dan Pemberdayaan Masyarakat	Jumlah Dokumen Promosi Kesehatan, Advokasi, Kemitraan dan Pemberdayaan Masyarakat				5 Dokumen	158,100,000	Kab. Sidoarjo, Buduran, Semua Kelurahan	PENDAPATAN ASLI DAERAH (PAD)	Meningkatkan Sumber Daya Manusia Yang Berkualitas Dan Berdaya Saing	6. Pemantapan pembangunan SDM yang berkualitas, berkarakter dan berdayasaing	Masyarakat di Wilayah Kerja Puskesmas Buduran	5 Dokumen	191,301,000	Dinas Kesehatan
1 02 05 2.02	Pelaksanaan Sehat dalam rangka Promotif Preventif Tingkat Daerah Kabupaten/Kota	Persentase Rumah Tangga Sehat yang memenuhi 10 indikator PHBS	%		%	63 %	9,250,000						63 %	35,802,388	
1 02 05 2.02 01	Penyelenggaraan Promosi Kesehatan dan Gerakan Hidup Bersih dan Sehat	Jumlah Dokumen Hasil Penyelenggaraan Promosi Kesehatan dan Gerakan Hidup Bersih dan Sehat				6 Dokumen	9,250,000	Kab. Sidoarjo, Buduran, Semua Kelurahan	PENDAPATAN ASLI DAERAH (PAD)		6. Pemantapan pembangunan SDM yang berkualitas, berkarakter dan berdayasaing	Masyarakat di Wilayah Kerja Puskesmas Buduran	6 Dokumen	35,802,388	Dinas Kesehatan
1	URUSAN PEMERINTAHAN WAJIB YANG BERKAITAN DENGAN PELAYANAN DASAR														
1 02	URUSAN PEMERINTAHAN BIDANG KESEHATAN						6,230,165,490						8,171,981,488		
1 02 01	PROGRAM PENUNJANG URUSAN PEMERINTAHAN DAERAH KABUPATEN/KOTA	Tingkat kepuasan aparatur perangkat daerah terhadap pelayanan sekretariat	%		%	100 %	4,600,700,550						100 %	5,060,770,605	
1 02 01 2.10	Peningkatan Pelayanan BLUD	Persentase tenaga mendapatkan jasa pelayanan di wilayah kerja Puskesmas	%		%	100 %	4,600,700,550						100 %	5,060,770,605	
1 02 01 2.10 01	Pelayanan dan Penunjang Pelayanan BLUD	Jumlah BLUD yang Menyediakan Pelayanan dan Penunjang Pelayanan				1 Unit Kerja	4,600,700,550	Kab. Sidoarjo, Sedati, Semua Kelurahan	Pendapatan dari BLUD		6. Pemantapan pembangunan SDM yang berkualitas, berkarakter dan berdayasaing	Masyarakat di wilayah kerja Puskesmas Sedati	1 Unit Kerja	5,060,770,605	Dinas Kesehatan

**Penetapan Rencana Kerja Pemerintah Daerah (RKPD)
Kabupaten Sidoarjo
Tahun 2023**

Kode	Urusan/ Bidang Urusan/ Program/ Kegiatan/ Sub Kegiatan	Indikator Program/ Kegiatan/ Sub Kegiatan	Target Akhir Periode RPJMD	Realisasi Capaian RKPD Tahun 2021	Prakiraan Capaian Target RKPD Tahun 2022	Capaian Kinerja dan Kerangka Pendanaan						Kelompok Sasaran	Prakiraan Maju Rencana Tahun 2024		Perangkat Daerah Penanggung Jawab
						Target 2023	Pagu Indikatif	Lokasi	Sumber Dana	Prioritas			Target	Pagu Indikatif	
										Nasional	Daerah				
1 02 02 2.02	Penyediaan Layanan Kesehatan untuk UKM dan UKP Rujukan Tingkat Daerah Kabupaten/Kota	1. Persentase balita stunting yang ditangani (TB/U atau PB/U) 100%; 2. Persentase Desa/Kelurahan UCI 89% 3. Angka keberhasilan pengobatan Tuberkulosis >90%; 4.Persentase Desa ODF 42%; 5. Persentase populasi usia 15-59 tahun yang dilakukan deteksi dini faktor risiko PTM 100 %; 5. Persentase populasi usia 15-59 tahun yang dilakukan deteksi dini faktor risiko PTM 70%; 7.Persentase penduduk yang mendapatkan Jaminan Kesehatan 100%; 8. Persentase penyehat tradisional yang memiliki STPT (Surat Terdaftar Penyehat Tradisional) 60%;	% %		% %	100 % 100 %	1,453,873,340					100 % 100 %	2,646,401,890		
1 02 02 2.02 01	Pengelolaan Pelayanan Kesehatan Ibu Hamil	Jumlah Ibu Hamil yang Mendapatkan Pelayanan Kesehatan Sesuai Standar				1900 Orang	500,000	Kab. Sidoarjo, Sedati, Semua Kelurahan	PENDAPATAN ASLI DAERAH (PAD)		6. Pemantapan pembangunan SDM yang berkualitas, berkarakter dan berdayasaing	Masyarakat di Wilayah Kerja Puskesmas Sedati	1900 Orang	13,521,750	Dinas Kesehatan
1 02 02 2.02 03	Pengelolaan Pelayanan Kesehatan Bayi Baru Lahir	Jumlah Bayi Baru Lahir yang Mendapatkan Pelayanan Kesehatan Sesuai Standar				1728 Orang	500,000	Kab. Sidoarjo, Sedati, Semua Kelurahan	PENDAPATAN ASLI DAERAH (PAD)		6. Pemantapan pembangunan SDM yang berkualitas, berkarakter dan berdayasaing	Masyarakat di Wilayah Kerja Puskesmas Sedati	1728 Orang	6,534,000	Dinas Kesehatan
1 02 02 2.02 04	Pengelolaan Pelayanan Kesehatan Balita	Jumlah Balita yang Mendapatkan Pelayanan Kesehatan Sesuai Standar				7167 Orang	14,183,340	Kab. Sidoarjo, Sedati, Semua Kelurahan	PENDAPATAN ASLI DAERAH (PAD)		6. Pemantapan pembangunan SDM yang berkualitas, berkarakter dan berdayasaing	Masyarakat di Wilayah Kerja Puskesmas Sedati	7167 Orang	26,757,335	Dinas Kesehatan
1 02 02 2.02 05	Pengelolaan Pelayanan Kesehatan pada Usia Pendidikan Dasar	Jumlah Anak Usia Pendidikan Dasar yang Mendapatkan Pelayanan Kesehatan Sesuai Standar				18258 Orang	1,000,000	Kab. Sidoarjo, Sedati, Semua Kelurahan	PENDAPATAN ASLI DAERAH (PAD)		6. Pemantapan pembangunan SDM yang berkualitas, berkarakter dan berdayasaing	Masyarakat di Wilayah Kerja Puskesmas Sedati	18258 Orang	36,496,625	Dinas Kesehatan

**Penetapan Rencana Kerja Pemerintah Daerah (RKPD)
Kabupaten Sidoarjo
Tahun 2023**

Kode	Kode	Kode	Kode	Kode	Kode	Urusan/ Bidang Urusan/ Program/ Kegiatan/ Sub Kegiatan	Indikator Program/ Kegiatan/ Sub Kegiatan	Target Akhir Periode RPJMD	Realisasi Capaian RKPD Tahun 2021	Prakiraan Capaian Target RKPD Tahun 2022	Capaian Kinerja dan Kerangka Pendanaan					Kelompok Sasaran	Prakiraan Maju Rencana Tahun 2024		Perangkat Daerah Penanggung Jawab	
											Target 2023	Pagu Indikatif	Lokasi	Sumber Dana	Prioritas		Target	Pagu Indikatif		
															Nasional					Daerah
1	02	02	2.02	06		Pengelolaan Pelayanan Kesehatan pada Usia Produktif	Jumlah Penduduk Usia Produktif yang Mendapatkan Pelayanan Kesehatan Sesuai Standar				80398 Orang	2,100,000	Kab. Sidoarjo, Sedati, Semua Kelurahan	PENDAPATAN ASLI DAERAH (PAD)		6. Pemantapan pembangunan SDM yang berkualitas, berkarakter dan berdayasaing	Masyarakat di Wilayah Kerja Puskesmas Sedati	80398 Orang	1,210,000	Dinas Kesehatan
1	02	02	2.02	07		Pengelolaan Pelayanan Kesehatan pada Usia Lanjut	Jumlah Penduduk Usia Lanjut yang Mendapatkan Pelayanan Kesehatan Sesuai Standar				11312 Orang	8,695,000	Kab. Sidoarjo, Sedati, Semua Kelurahan	PENDAPATAN ASLI DAERAH (PAD)		6. Pemantapan pembangunan SDM yang berkualitas, berkarakter dan berdayasaing	Masyarakat di Wilayah Kerja Puskesmas Sedati	11312 Orang	8,494,200	Dinas Kesehatan
1	02	02	2.02	10		Pengelolaan Pelayanan Kesehatan Orang dengan Gangguan Jiwa Berat	Jumlah Orang yang Mendapatkan Pelayanan Kesehatan Orang dengan Gangguan Jiwa Berat Sesuai Standar				164 Orang	500,000	Kab. Sidoarjo, Sedati, Semua Kelurahan	PENDAPATAN ASLI DAERAH (PAD)		6. Pemantapan pembangunan SDM yang berkualitas, berkarakter dan berdayasaing	Masyarakat di Wilayah Kerja Puskesmas Sedati	164 Orang	13,612,500	Dinas Kesehatan
1	02	02	2.02	11		Pengelolaan Pelayanan Kesehatan Orang Terduga Tuberkulosis	Jumlah Orang Terduga Menderita Tuberkulosis yang Mendapatkan Pelayanan Sesuai Standar				1374 Orang	500,000	Kab. Sidoarjo, Sedati, Semua Kelurahan	PENDAPATAN ASLI DAERAH (PAD)		6. Pemantapan pembangunan SDM yang berkualitas, berkarakter dan berdayasaing	Masyarakat di Wilayah Kerja Puskesmas Sedati	1374 Orang	18,800,375	Dinas Kesehatan
1	02	02	2.02	12		Pengelolaan Pelayanan Kesehatan Orang dengan Risiko Terinfeksi HIV	Jumlah Orang beresiko HIV yang Mendapatkan Pelayanan Sesuai Standar				2154 Orang	500,000	Kab. Sidoarjo, Sedati, Semua Kelurahan	PENDAPATAN ASLI DAERAH (PAD)		6. Pemantapan pembangunan SDM yang berkualitas, berkarakter dan berdayasaing	Masyarakat di Wilayah Kerja Puskesmas Sedati	2154 Orang	4,840,000	Dinas Kesehatan
1	02	02	2.02	15		Pengelolaan Pelayanan Kesehatan Gizi Masyarakat	Jumlah Dokumen Hasil Pengelolaan Pelayanan Kesehatan Gizi Masyarakat				9 Dokumen	3,500,000	Kab. Sidoarjo, Sedati, Semua Kelurahan	PENDAPATAN ASLI DAERAH (PAD)		6. Pemantapan pembangunan SDM yang berkualitas, berkarakter dan berdayasaing	Masyarakat di Wilayah Kerja Puskesmas Sedati	9 Dokumen	146,785,100	Dinas Kesehatan
1	02	02	2.02	16		Pengelolaan Pelayanan Kesehatan Kerja dan Olahraga	Jumlah Dokumen Hasil Pengelolaan Pelayanan Kesehatan Kerja dan Olahraga				7 Dokumen	500,000	Kab. Sidoarjo, Sedati, Semua Kelurahan	PENDAPATAN ASLI DAERAH (PAD)		6. Pemantapan pembangunan SDM yang berkualitas, berkarakter dan berdayasaing	Masyarakat di Wilayah Kerja Puskesmas Sedati	7 Dokumen	27,618,250	Dinas Kesehatan
1	02	02	2.02	17		Pengelolaan Pelayanan Kesehatan Lingkungan	Jumlah Dokumen Hasil Pengelolaan Pelayanan Kesehatan Lingkungan				6 Dokumen	21,080,000	Kab. Sidoarjo, Sedati, Semua Kelurahan	PENDAPATAN ASLI DAERAH (PAD)		6. Pemantapan pembangunan SDM yang berkualitas, berkarakter dan berdayasaing	Masyarakat di Wilayah Kerja Puskesmas Sedati	6 Dokumen	85,014,600	Dinas Kesehatan
1	02	02	2.02	19		Pengelolaan Pelayanan Kesehatan Tradisional, Akupuntur, Asuhan Mandiri, dan Tradisional Lainnya	Jumlah Dokumen Hasil Pengelolaan Pelayanan Kesehatan Tradisional, Akupuntur, Asuhan Mandiri dan Tradisional Lainnya				12 Dokumen	9,985,000	Kab. Sidoarjo, Sedati, Semua Kelurahan	PENDAPATAN ASLI DAERAH (PAD)		6. Pemantapan pembangunan SDM yang berkualitas, berkarakter dan berdayasaing	Masyarakat di Wilayah Kerja Puskesmas Sedati	12 Dokumen	23,458,875	Dinas Kesehatan

**Penetapan Rencana Kerja Pemerintah Daerah (RKPD)
Kabupaten Sidoarjo
Tahun 2023**

Kode	Urusan/ Bidang Urusan/ Program/ Kegiatan/ Sub Kegiatan	Indikator Program/ Kegiatan/ Sub Kegiatan	Target Akhir Periode RPJMD	Realisasi Capaian RKPD Tahun 2021	Prakiraan Capaian Target RKPD Tahun 2022	Capaian Kinerja dan Kerangka Pendanaan						Kelompok Sasaran	Prakiraan Maju Rencana Tahun 2024		Perangkat Daerah Penanggung Jawab
						Target 2023	Pagu Indikatif	Lokasi	Sumber Dana	Prioritas			Target	Pagu Indikatif	
										Nasional	Daerah				
1 02 02 2.02 23	Pengelolaan Upaya Kesehatan Khusus	Jumlah Dokumen Hasil Pengelolaan Pelayanan Kesehatan Khusus				24 Dokumen	6,300,000	Kab. Sidoarjo, Sedati, Semua Kelurahan	PENDAPATAN ASLI DAERAH (PAD)		6. Pemantapan pembangunan SDM yang berkualitas, berkarakter dan berdayasaing	Masyarakat di Wilayah Kerja Puskesmas Sedati	24 Dokumen	12,931,875	Dinas Kesehatan
1 02 02 2.02 24	Pengelolaan Upaya Pengurangan Risiko Krisis Kesehatan dan Pasca Krisis Kesehatan	Jumlah Dokumen Hasil Pengelolaan Upaya Pengurangan Risiko Krisis Kesehatan dan Pasca Krisis Kesehatan				1 Dokumen	2,500,000	Kab. Sidoarjo, Sedati, Semua Kelurahan	PENDAPATAN ASLI DAERAH (PAD)		6. Pemantapan pembangunan SDM yang berkualitas, berkarakter dan berdayasaing	Masyarakat di Wilayah Kerja Puskesmas Sedati	1 Dokumen	11,918,500	Dinas Kesehatan
1 02 02 2.02 25	Pelayanan Kesehatan Penyakit Menular dan Tidak Menular	Jumlah Dokumen Hasil Pelayanan Kesehatan Penyakit Menular dan Tidak Menular				156 Dokumen	18,800,000	Kab. Sidoarjo, Sedati, Semua Kelurahan	PENDAPATAN ASLI DAERAH (PAD)		6. Pemantapan pembangunan SDM yang berkualitas, berkarakter dan berdayasaing	Masyarakat di Wilayah Kerja Puskesmas Sedati	156 Dokumen	249,145,655	Dinas Kesehatan
1 02 02 2.02 28	Pengambilan dan Pengiriman Spesimen Penyakit Potensial KLB ke Laboratorium Rujukan/Nasional	Jumlah Spesimen Penyakit Potensial Kejadian Luar Biasa (KLB) ke Laboratorium Rujukan/Nasional yang Didistribusikan				113 Paket	1,000,000	Kab. Sidoarjo, Sedati, Semua Kelurahan	PENDAPATAN ASLI DAERAH (PAD)		6. Pemantapan pembangunan SDM yang berkualitas, berkarakter dan berdayasaing	Masyarakat di Wilayah Kerja Puskesmas Sedati	113 Paket	3,630,000	Dinas Kesehatan
1 02 02 2.02 33	Operasional Pelayanan Puskesmas	Jumlah Dokumen Operasional Pelayanan Puskesmas				12 Dokumen	1,355,555,000	Kab. Sidoarjo, Sedati, Semua Kelurahan	PENDAPATAN ASLI DAERAH (PAD)		6. Pemantapan pembangunan SDM yang berkualitas, berkarakter dan berdayasaing	Masyarakat di Wilayah Kerja Puskesmas Sedati	12 Dokumen	1,638,285,550	Dinas Kesehatan
1 02 02 2.02 35	Pelaksanaan Akreditasi Fasilitas Kesehatan di Kabupaten/Kota	Jumlah Fasilitas Kesehatan yang Terakreditasi di Kabupaten/Kota				1 Unit	6,175,000	Kab. Sidoarjo, Sedati, Semua Kelurahan	PENDAPATAN ASLI DAERAH (PAD)		6. Pemantapan pembangunan SDM yang berkualitas, berkarakter dan berdayasaing	Masyarakat di Wilayah Kerja Puskesmas Sedati	1 Unit	33,910,250	Dinas Kesehatan
1 02 02 2.04	Penerbitan Izin Rumah Sakit Kelas C, D dan Fasilitas Pelayanan Kesehatan Tingkat Daerah Kabupaten/Kota	1. Persentase fasilitas pelayanan kesehatan rujukan kelas C dan D memiliki izin operasional; 2. Persentase keluarga yang disurvei KS (Keluarga Sehat)	% %		% %	100 % 92 %	27,266,600						100 % 92 %	54,959,250	
1 02 02 2.04 03	Peningkatan Mutu Pelayanan Fasilitas Kesehatan	Jumlah Fasilitas Kesehatan yang Dilakukan Pengukuran Indikator Nasional Mutu (INM) Pelayanan kesehatan				1 Unit	27,266,600	Kab. Sidoarjo, Sedati, Semua Kelurahan	PENDAPATAN ASLI DAERAH (PAD)		6. Pemantapan pembangunan SDM yang berkualitas, berkarakter dan berdayasaing	Meningkatnya kemandirian masyarakat untuk hidup sehat	1 Unit	54,959,250	Dinas Kesehatan
1 02 05	PROGRAM PEMBERDAYAAN MASYARAKAT BIDANG KESEHATAN	Persentase Desa Siaga Aktif Purnama Mandiri	%		%	54 %	148,325,000						54 %	324,350,543	

**Penetapan Rencana Kerja Pemerintah Daerah (RKPD)
Kabupaten Sidoarjo
Tahun 2023**

Kode	Urusan/ Bidang Urusan/ Program/ Kegiatan/ Sub Kegiatan	Indikator Program/ Kegiatan/ Sub Kegiatan	Target Akhir Periode RPJMD	Realisasi Capaian RKPD Tahun 2021	Prakiraan Capaian Target RKPD Tahun 2022	Capaian Kinerja dan Kerangka Pendanaan						Kelompok Sasaran	Prakiraan Maju Rencana Tahun 2024		Perangkat Daerah Penanggung Jawab
						Target 2023	Pagu Indikatif	Lokasi	Sumber Dana	Prioritas			Target	Pagu Indikatif	
										Nasional	Daerah				
1 02 05 2.01	Advokasi, Pemberdayaan, Kemitraan, Peningkatan Peran serta Masyarakat dan Lintas Sektor Tingkat Daerah Kabupaten/Kota	Persentase Desa Siaga Aktif 97,5%; Persentase Rumah Tangga Sehat yang memenuhi 10 indikator PHBS 63%; Persentase Posyandu PURI 75%;	%		%	97.5 %	139,800,000						97.5 %	169,158,000	
1 02 05 2.01 01	Peningkatan Upaya Promosi Kesehatan, Advokasi, Kemitraan dan Pemberdayaan Masyarakat	Jumlah Dokumen Promosi Kesehatan, Advokasi, Kemitraan dan Pemberdayaan Masyarakat				1 Dokumen	139,800,000	Kab. Sidoarjo, Sedati, Semua Kelurahan	PENDAPATAN ASLI DAERAH (PAD)		6. Pemantapan pembangunan SDM yang berkualitas, berkarakter dan berdayasaing	Masyarakat di Wilayah Kerja Puskesmas Sedati	1 Dokumen	169,158,000	Dinas Kesehatan
1 02 05 2.02	Pelaksanaan Sehat dalam rangka Promotif Preventif Tingkat Daerah Kabupaten/Kota	Persentase Rumah Tangga Sehat yang memenuhi 10 indikator PHBS	%		%	63 %	8,525,000						63 %	130,817,093	
1 02 05 2.02 01	Penyelenggaraan Promosi Kesehatan dan Gerakan Hidup Bersih dan Sehat	Jumlah Dokumen Hasil Penyelenggaraan Promosi Kesehatan dan Gerakan Hidup Bersih dan Sehat				3 Dokumen	8,525,000	Kab. Sidoarjo, Sedati, Semua Kelurahan	PENDAPATAN ASLI DAERAH (PAD)		6. Pemantapan pembangunan SDM yang berkualitas, berkarakter dan berdayasaing	Masyarakat di Wilayah Kerja Puskesmas Sedati	3 Dokumen	130,817,093	Dinas Kesehatan
1	URUSAN PEMERINTAHAN WAJIB YANG BERKAITAN DENGAN PELAYANAN DASAR														
1 02	URUSAN PEMERINTAHAN BIDANG KESEHATAN						5,315,172,500							8,518,193,710	
1 02 01	PROGRAM PENUNJANG URUSAN PEMERINTAHAN DAERAH KABUPATEN/KOTA	Tingkat kepuasan aparatur perangkat daerah terhadap pelayanan kesekretariatan	%		%	100 %	3,906,295,000						100 %	5,936,616,950	
1 02 01 2.10	Peningkatan Pelayanan BLUD	Persentase tenaga mendapatkan jasa pelayanan di wilayah kerja Puskesmas	%		%	100 %	3,906,295,000						100 %	5,936,616,950	

**Penetapan Rencana Kerja Pemerintah Daerah (RKPD)
Kabupaten Sidoarjo
Tahun 2023**

Kode	Urusan/ Bidang Urusan/ Program/ Kegiatan/ Sub Kegiatan	Indikator Program/ Kegiatan/ Sub Kegiatan	Target Akhir Periode RPJMD	Realisasi Capaian RKPD Tahun 2021	Prakiraan Capaian Target RKPD Tahun 2022	Capaian Kinerja dan Kerangka Pendanaan						Kelompok Sasaran	Prakiraan Maju Rencana Tahun 2024		Perangkat Daerah Penanggung Jawab
						Target 2023	Pagu Indikatif	Lokasi	Sumber Dana	Prioritas			Target	Pagu Indikatif	
										Nasional	Daerah				
1 02 01 2.10 01	Pelayanan dan Penunjang Pelayanan BLUD	Jumlah BLUD yang Menyediakan Pelayanan dan Penunjang Pelayanan				1 Unit Kerja	3,906,295,000	Kab. Sidoarjo, Waru, Kureksari Kab. Sidoarjo, Waru, Ngingas Kab. Sidoarjo, Waru, Tropodo Kab. Sidoarjo, Waru, Tambaksawah Kab. Sidoarjo, Waru, Kepuhkiriman Kab. Sidoarjo, Waru, Berbek Kab. Sidoarjo, Waru, Wedoro	Pendapatan dari BLUD	6. Pemantapan pembangunan SDM yang berkualitas, berkarakter dan berdayasaing	Masyarakat di wilayah kerja Puskesmas Waru	1 Unit Kerja	5,936,616,950	Dinas Kesehatan	

**Penetapan Rencana Kerja Pemerintah Daerah (RKPD)
Kabupaten Sidoarjo
Tahun 2023**

Kode	Urusan/ Bidang Urusan/ Program/ Kegiatan/ Sub Kegiatan	Indikator Program/ Kegiatan/ Sub Kegiatan	Target Akhir Periode RPJMD	Realisasi Capaian RKPD Tahun 2021	Prakiraan Capaian Target RKPD Tahun 2022	Capaian Kinerja dan Kerangka Pendanaan						Kelompok Sasaran	Prakiraan Maju Rencana Tahun 2024		Perangkat Daerah Penanggung Jawab	
						Target 2023	Pagu Indikatif	Lokasi	Sumber Dana	Prioritas			Target	Pagu Indikatif		
										Nasional	Daerah					
1 02 02	PROGRAM PEMENUHAN UPAYA KESEHATAN PERORANGAN DAN UPAYA KESEHATAN MASYARAKAT	10. Persentase KLB yang tertangani <24 jam														
		11. Persentase upaya pencegahan dan pengendalian penyakit menular langsung dan tidak langsung yang dilaksanakan sesuai standar														
		12. Persentase pemenuhan kebutuhan sediaan kefarmasian sesuai perencanaan	%		%	100 %							100 %			
		13. Rasio puskesmas terhadap jumlah penduduk	%		%	100 %							100 %			
		1. AKI	Penduduk per 100.000		%	90 %							90 %			
		2. AKB	Penduduk per 100.000 KH		%	1 :	77.384 Penduduk						1 :	77.384 Penduduk		
		3. Persentase balita stunting	per 100.000 KH		%	51,80 per 100.000 KH							51,80 per 100.000 KH			
		4. Persentase Desa ODF (Open Defecation Free)	per 100.000 KH		%	3,53 per 100.000 KH	1,241,777,500						3,53 per 100.000 KH	2,192,149,410		
		5. Persentase keluarga yang disurvei KS	KH		%	7,64 %							7,64 %			
		6. Presentase FKTP (Fasilitas Kesehatan Tingkat Pertama) yang terakreditasi	%		%	56 %							56 %			
		7. Presentase penduduk yang mendapatkan Jaminan	%		%	92 %							92 %			
		8. Persentase penyehat tradisional yang memiliki STPT (Surat Terdaftar Penyehat Tradisional)	%		%	23 %							23 %			
		9. Persentase penderita hipertensi yang mendapatkan pelayanan kesehatan sesuai standar	%		%	95 %							95 %			
					%	60 %							60 %			
					%	100 %							100 %			

**Penetapan Rencana Kerja Pemerintah Daerah (RKPD)
Kabupaten Sidoarjo
Tahun 2023**

Kode	Urusan/ Bidang Urusan/ Program/ Kegiatan/ Sub Kegiatan	Indikator Program/ Kegiatan/ Sub Kegiatan	Target Akhir Periode RPJMD	Realisasi Capaian RKPD Tahun 2021	Prakiraan Capaian Target RKPD Tahun 2022	Capaian Kinerja dan Kerangka Pendanaan						Kelompok Sasaran	Prakiraan Maju Rencana Tahun 2024		Perangkat Daerah Penanggung Jawab
						Target 2023	Pagu Indikatif	Lokasi	Sumber Dana	Prioritas			Target	Pagu Indikatif	
										Nasional	Daerah				
1 02 02 2.02	Penyediaan Layanan Kesehatan untuk UKM dan UKP Rujukan Tingkat Daerah Kabupaten/Kota	1. Persentase balita stunting yang ditangani (TB/U atau PB/U) 100%; 2. Persentase Desa/Kelurahan UCI 89% 3. Angka keberhasilan pengobatan Tuberkulosis >90%; 4.Persentase Desa ODF 42%; 5. Persentase populasi usia 15-59 tahun yang dilakukan deteksi dini faktor risiko PTM 100 %; 5. Persentase populasi usia 15-59 tahun yang dilakukan deteksi dini faktor risiko PTM 70%; 7.Persentase penduduk yang mendapatkan Jaminan Kesehatan 100%; 8. Persentase penyehat tradisional yang memiliki STPT (Surat Terdaftar Penyehat Tradisional) 60%;	% %		% %	100 % 100 %	1,221,752,500					100 % 100 %	2,083,099,410		
1 02 02 2.02 04	Pengelolaan Pelayanan Kesehatan Balita	Jumlah Balita yang Mendapatkan Pelayanan Kesehatan Sesuai Standar				8099 Orang	1,330,000	Kab. Sidoarjo, Waru, Kureksari Kab. Sidoarjo, Waru, Ngingas Kab. Sidoarjo, Waru, Tropodo Kab. Sidoarjo, Waru, Tambaksawah Kab. Sidoarjo, Waru, Kepuhkiriman Kab. Sidoarjo, Waru, Berbek Kab. Sidoarjo, Waru, Wedoro	PENDAPATAN ASLI DAERAH (PAD)	6. Pemantapan pembangunan SDM yang berkualitas, berkarakter dan berdayasaing	Masyarakat di Wilayah Kerja Puskesmas Waru	8099 Orang	7,305,375	Dinas Kesehatan	

**Penetapan Rencana Kerja Pemerintah Daerah (RKPD)
Kabupaten Sidoarjo
Tahun 2023**

Kode	Urusan/ Bidang Urusan/ Program/ Kegiatan/ Sub Kegiatan	Indikator Program/ Kegiatan/ Sub Kegiatan	Target Akhir Periode RPJMD	Realisasi Capaian RKPD Tahun 2021	Prakiraan Capaian Target RKPD Tahun 2022	Capaian Kinerja dan Kerangka Pendanaan						Kelompok Sasaran	Prakiraan Maju Rencana Tahun 2024		Perangkat Daerah Penanggung Jawab
						Target 2023	Pagu Indikatif	Lokasi	Sumber Dana	Prioritas			Target	Pagu Indikatif	
										Nasional	Daerah				
1.02.02.2.02.05	Pengelolaan Pelayanan Kesehatan pada Usia Pendidikan Dasar	Jumlah Anak Usia Pendidikan Dasar yang Mendapatkan Pelayanan Kesehatan Sesuai Standar				11204 orang	2,700,000	Kab. Sidoarjo, Waru, Kureksari Kab. Sidoarjo, Waru, Ngingas Kab. Sidoarjo, Waru, Tropodo Kab. Sidoarjo, Waru, Tambaksawah Kab. Sidoarjo, Waru, Kepuhkiriman Kab. Sidoarjo, Waru, Berbek Kab. Sidoarjo, Waru, Wedoro	PENDAPATAN ASLI DAERAH (PAD)		6. Pemantapan pembangunan SDM yang berkualitas, berkarakter dan berdayasaing	Masyarakat di Wilayah Kerja Puskesmas Waru	11204 orang	36,496,625	Dinas Kesehatan
1.02.02.2.02.07	Pengelolaan Pelayanan Kesehatan pada Usia Lanjut	Jumlah Penduduk Usia Lanjut yang Mendapatkan Pelayanan Kesehatan Sesuai Standar				11379 Orang	18,896,000	Kab. Sidoarjo, Waru, Kureksari Kab. Sidoarjo, Waru, Ngingas Kab. Sidoarjo, Waru, Tropodo Kab. Sidoarjo, Waru, Tambaksawah Kab. Sidoarjo, Waru, Kepuhkiriman Kab. Sidoarjo, Waru, Berbek Kab. Sidoarjo, Waru, Wedoro	PENDAPATAN ASLI DAERAH (PAD)		6. Pemantapan pembangunan SDM yang berkualitas, berkarakter dan berdayasaing	Masyarakat di Wilayah Kerja Puskesmas Waru	11379 Orang	28,602,585	Dinas Kesehatan

**Penetapan Rencana Kerja Pemerintah Daerah (RKPD)
Kabupaten Sidoarjo
Tahun 2023**

Kode	Urusan/ Bidang Urusan/ Program/ Kegiatan/ Sub Kegiatan	Indikator Program/ Kegiatan/ Sub Kegiatan	Target Akhir Periode RPJMD	Realisasi Capaian RKPD Tahun 2021	Prakiraan Capaian Target RKPD Tahun 2022	Capaian Kinerja dan Kerangka Pendanaan						Kelompok Sasaran	Prakiraan Maju Rencana Tahun 2024		Perangkat Daerah Penanggung Jawab
						Target 2023	Pagu Indikatif	Lokasi	Sumber Dana	Prioritas			Target	Pagu Indikatif	
										Nasional	Daerah				
1.02.02.2.02.10	Pengelolaan Pelayanan Kesehatan Orang dengan Gangguan Jiwa Berat	Jumlah Orang yang Mendapatkan Pelayanan Kesehatan Orang dengan Gangguan Jiwa Berat Sesuai Standar				186 Orang	2,145,000	Kab. Sidoarjo, Waru, Kureksari Kab. Sidoarjo, Waru, Ngingas Kab. Sidoarjo, Waru, Tropodo Kab. Sidoarjo, Waru, Tambaksawah Kab. Sidoarjo, Waru, Kepuhkiriman Kab. Sidoarjo, Waru, Berbek Kab. Sidoarjo, Waru, Wedoro	PENDAPATAN ASLI DAERAH (PAD)		6. Pemantapan pembangunan SDM yang berkualitas, berkarakter dan berdayasaing	Masyarakat di Wilayah Kerja Puskesmas Waru	186 Orang	8,651,500	Dinas Kesehatan
1.02.02.2.02.15	Pengelolaan Pelayanan Kesehatan Gizi Masyarakat	Jumlah Dokumen Hasil Pengelolaan Pelayanan Kesehatan Gizi Masyarakat				9 Dokumen	30,460,000	Kab. Sidoarjo, Waru, Kureksari Kab. Sidoarjo, Waru, Ngingas Kab. Sidoarjo, Waru, Tropodo Kab. Sidoarjo, Waru, Tambaksawah Kab. Sidoarjo, Waru, Kepuhkiriman Kab. Sidoarjo, Waru, Berbek Kab. Sidoarjo, Waru, Wedoro	PENDAPATAN ASLI DAERAH (PAD)		6. Pemantapan pembangunan SDM yang berkualitas, berkarakter dan berdayasaing	Masyarakat di Wilayah Kerja Puskesmas Waru	9 Dokumen	66,285,780	Dinas Kesehatan

**Penetapan Rencana Kerja Pemerintah Daerah (RKPD)
Kabupaten Sidoarjo
Tahun 2023**

Kode	Urusan/ Bidang Urusan/ Program/ Kegiatan/ Sub Kegiatan	Indikator Program/ Kegiatan/ Sub Kegiatan	Target Akhir Periode RPJMD	Realisasi Capaian RKPD Tahun 2021	Prakiraan Capaian Target RKPD Tahun 2022	Capaian Kinerja dan Kerangka Pendanaan						Kelompok Sasaran	Prakiraan Maju Rencana Tahun 2024		Perangkat Daerah Penanggung Jawab
						Target 2023	Pagu Indikatif	Lokasi	Sumber Dana	Prioritas			Target	Pagu Indikatif	
										Nasional	Daerah				
1.02.02.2.02.16	Pengelolaan Pelayanan Kesehatan Kerja dan Olahraga	Jumlah Dokumen Hasil Pengelolaan Pelayanan Kesehatan Kerja dan Olahraga Jumlah Dokumen Hasil Pengelolaan Pelayanan Kesehatan Kerja dan Olahraga				7 Dokumen 0 Dokumen	2,430,000	Kab. Sidoarjo, Waru, Kureksari Kab. Sidoarjo, Waru, Ngingas Kab. Sidoarjo, Waru, Tropodo Kab. Sidoarjo, Waru, Tambaksawah Kab. Sidoarjo, Waru, Kepuhkiriman Kab. Sidoarjo, Waru, Berbek Kab. Sidoarjo, Waru, Wedoro	PENDAPATAN ASLI DAERAH (PAD)	6. Pemantapan pembangunan SDM yang berkualitas, berkarakter dan berdayasaing	Masyarakat di Wilayah Kerja Puskesmas Waru	7 Dokumen 0 Dokumen	22,753,500	Dinas Kesehatan	
1.02.02.2.02.17	Pengelolaan Pelayanan Kesehatan Lingkungan	Jumlah Dokumen Hasil Pengelolaan Pelayanan Kesehatan Lingkungan Jumlah Dokumen Hasil Pengelolaan Pelayanan Kesehatan Lingkungan				6 Dokumen 0 Dokumen	23,151,000	Kab. Sidoarjo, Waru, Kureksari Kab. Sidoarjo, Waru, Ngingas Kab. Sidoarjo, Waru, Tropodo Kab. Sidoarjo, Waru, Tambaksawah Kab. Sidoarjo, Waru, Kepuhkiriman Kab. Sidoarjo, Waru, Berbek Kab. Sidoarjo, Waru, Wedoro	PENDAPATAN ASLI DAERAH (PAD)	6. Pemantapan pembangunan SDM yang berkualitas, berkarakter dan berdayasaing	Masyarakat di Wilayah Kerja Puskesmas Waru	6 Dokumen 0 Dokumen	99,454,135	Dinas Kesehatan	

**Penetapan Rencana Kerja Pemerintah Daerah (RKPD)
Kabupaten Sidoarjo
Tahun 2023**

Kode	Urusan/ Bidang Urusan/ Program/ Kegiatan/ Sub Kegiatan	Indikator Program/ Kegiatan/ Sub Kegiatan	Target Akhir Periode RPJMD	Realisasi Capaian RKPD Tahun 2021	Prakiraan Capaian Target RKPD Tahun 2022	Capaian Kinerja dan Kerangka Pendanaan						Kelompok Sasaran	Prakiraan Maju Rencana Tahun 2024		Perangkat Daerah Penanggung Jawab
						Target 2023	Pagu Indikatif	Lokasi	Sumber Dana	Prioritas			Target	Pagu Indikatif	
										Nasional	Daerah				
1.02.02.2.02.19	Pengelolaan Pelayanan Kesehatan Tradisional, Akupuntur, Asuhan Mandiri, dan Tradisional Lainnya	Jumlah Dokumen Hasil Pengelolaan Pelayanan Kesehatan Tradisional, Akupuntur, Asuhan Mandiri dan Tradisional Lainnya				12 Dokumen	9,351,000	Kab. Sidoarjo, Waru, Kureksari Kab. Sidoarjo, Waru, Ngingas Kab. Sidoarjo, Waru, Tropodo Kab. Sidoarjo, Waru, Tambaksawah Kab. Sidoarjo, Waru, Kepuhkiriman Kab. Sidoarjo, Waru, Berbek Kab. Sidoarjo, Waru, Wedoro	PENDAPATAN ASLI DAERAH (PAD)	6. Pemantapan pembangunan SDM yang berkualitas, berkarakter dan berdayasaing	Masyarakat di Wilayah Kerja Puskesmas Waru	12 Dokumen	10,387,850	Dinas Kesehatan	
1.02.02.2.02.20	Pengelolaan Surveilans Kesehatan	Jumlah Dokumen Hasil Pengelolaan Surveilans Kesehatan				87 Dokumen	12,850,000	Kab. Sidoarjo, Waru, Kureksari Kab. Sidoarjo, Waru, Ngingas Kab. Sidoarjo, Waru, Tropodo Kab. Sidoarjo, Waru, Tambaksawah Kab. Sidoarjo, Waru, Kepuhkiriman Kab. Sidoarjo, Waru, Berbek Kab. Sidoarjo, Waru, Wedoro	PENDAPATAN ASLI DAERAH (PAD)	6. Pemantapan pembangunan SDM yang berkualitas, berkarakter dan berdayasaing	Masyarakat di Wilayah Kerja Puskesmas Waru	87 Dokumen	16,713,125	Dinas Kesehatan	

**Penetapan Rencana Kerja Pemerintah Daerah (RKPD)
Kabupaten Sidoarjo
Tahun 2023**

Kode	Urusan/ Bidang Urusan/ Program/ Kegiatan/ Sub Kegiatan	Indikator Program/ Kegiatan/ Sub Kegiatan	Target Akhir Periode RPJMD	Realisasi Capaian RKPD Tahun 2021	Prakiraan Capaian Target RKPD Tahun 2022	Capaian Kinerja dan Kerangka Pendanaan						Kelompok Sasaran	Prakiraan Maju Rencana Tahun 2024		Perangkat Daerah Penanggung Jawab
						Target 2023	Pagu Indikatif	Lokasi	Sumber Dana	Prioritas			Target	Pagu Indikatif	
										Nasional	Daerah				
1.02.02.2.02.21	Pengelolaan Pelayanan Kesehatan Orang dengan Masalah Kesehatan Jiwa (ODMK)	Jumlah Orang dengan Masalah Kejiwaan (ODMK) yang Mendapatkan Pelayanan Kesehatan				168 Orang	3,922,000	Kab. Sidoarjo, Waru, Kureksari Kab. Sidoarjo, Waru, Ngingas Kab. Sidoarjo, Waru, Tropodo Kab. Sidoarjo, Waru, Kepuhkiriman Kab. Sidoarjo, Waru, Berbek Kab. Sidoarjo, Waru, Wedoro	PENDAPATAN ASLI DAERAH (PAD)	6. Pemantapan pembangunan SDM yang berkualitas, berkarakter dan berdayasaing	Masyarakat di Wilayah Kerja Puskesmas Waru	168 Orang	9,468,250	Dinas Kesehatan	
1.02.02.2.02.25	Pelayanan Kesehatan Penyakit Menular dan Tidak Menular	Jumlah Dokumen Hasil Pelayanan Kesehatan Penyakit Menular dan Tidak Menular				156 Dokumen	6,762,500	Kab. Sidoarjo, Waru, Kureksari Kab. Sidoarjo, Waru, Ngingas Kab. Sidoarjo, Waru, Tropodo Kab. Sidoarjo, Waru, Tambaksawah Kab. Sidoarjo, Waru, Kepuhkiriman Kab. Sidoarjo, Waru, Berbek Kab. Sidoarjo, Waru, Wedoro	PENDAPATAN ASLI DAERAH (PAD)	6. Pemantapan pembangunan SDM yang berkualitas, berkarakter dan berdayasaing	Masyarakat di Wilayah Kerja Puskesmas Waru	156 Dokumen	218,495,750	Dinas Kesehatan	

**Penetapan Rencana Kerja Pemerintah Daerah (RKPD)
Kabupaten Sidoarjo
Tahun 2023**

Kode	Urusan/ Bidang Urusan/ Program/ Kegiatan/ Sub Kegiatan	Indikator Program/ Kegiatan/ Sub Kegiatan	Target Akhir Periode RPJMD	Realisasi Capaian RKPD Tahun 2021	Prakiraan Capaian Target RKPD Tahun 2022	Capaian Kinerja dan Kerangka Pendanaan						Kelompok Sasaran	Prakiraan Maju Rencana Tahun 2024		Perangkat Daerah Penanggung Jawab
						Target 2023	Pagu Indikatif	Lokasi	Sumber Dana	Prioritas			Target	Pagu Indikatif	
										Nasional	Daerah				
1 02 02 2.02 33	Operasional Pelayanan Puskesmas	Jumlah Dokumen Operasional Pelayanan Puskesmas				12 dokumen	1,107,755,000	Kab. Sidoarjo, Waru, Kureksari Kab. Sidoarjo, Waru, Ngingas Kab. Sidoarjo, Waru, Tropodo Kab. Sidoarjo, Waru, Tambaksawah Kab. Sidoarjo, Waru, Kepuhkiriman Kab. Sidoarjo, Waru, Berbek Kab. Sidoarjo, Waru, Wedoro	PENDAPATAN ASLI DAERAH (PAD)		6. Pemantapan pembangunan SDM yang berkualitas, berkarakter dan berdayasaing	Masyarakat di Wilayah Kerja Puskesmas Waru	12 dokumen	1,218,530,500	Dinas Kesehatan
1 02 02 2.04	Penerbitan Izin Rumah Sakit Kelas C, D dan Fasilitas Pelayanan Kesehatan Tingkat Daerah Kabupaten/Kota	1. Persentase fasilitas pelayanan kesehatan rujukan kelas C dan D memiliki izin operasional; 2. Persentase keluarga yang disurvei KS (Keluarga Sehat)	% %	% %		100 % 92 %	20,025,000					100 % 92 %	109,050,000		
1 02 02 2.04 03	Peningkatan Mutu Pelayanan Fasilitas Kesehatan	Jumlah Fasilitas Kesehatan yang Dilakukan Pengukuran Indikator Nasional Mutu (INM) Pelayanan kesehatan				1 Unit	20,025,000	Kab. Sidoarjo, Waru, Kureksari Kab. Sidoarjo, Waru, Ngingas Kab. Sidoarjo, Waru, Tropodo Kab. Sidoarjo, Waru, Tambaksawah Kab. Sidoarjo, Waru, Kepuhkiriman Kab. Sidoarjo, Waru, Berbek Kab. Sidoarjo, Waru, Wedoro	PENDAPATAN ASLI DAERAH (PAD)		6. Pemantapan pembangunan SDM yang berkualitas, berkarakter dan berdayasaing	Meningkatnya kemandirian masyarakat untuk hidup sehat	1 Unit	109,050,000	Dinas Kesehatan
1 02 05	PROGRAM PEMBERDAYAAN MASYARAKAT BIDANG KESEHATAN	Persentase Desa Siaga Aktif Purnama Mandiri	%	%		54 %	167,100,000					54 %	300,352,150		

**Penetapan Rencana Kerja Pemerintah Daerah (RKPD)
Kabupaten Sidoarjo
Tahun 2023**

Kode	Urusan/ Bidang Urusan/ Program/ Kegiatan/ Sub Kegiatan	Indikator Program/ Kegiatan/ Sub Kegiatan	Target Akhir Periode RPJMD	Realisasi Capaian RKPD Tahun 2021	Prakiraan Capaian Target RKPD Tahun 2022	Capaian Kinerja dan Kerangka Pendanaan						Kelompok Sasaran	Prakiraan Maju Rencana Tahun 2024		Perangkat Daerah Penanggung Jawab
						Target 2023	Pagu Indikatif	Lokasi	Sumber Dana	Prioritas			Target	Pagu Indikatif	
										Nasional	Daerah				
1 02 05 2.01	Advokasi, Pemberdayaan, Kemitraan, Peningkatan Peran serta Masyarakat dan Lintas Sektor Tingkat Daerah Kabupaten/Kota	Persentase Desa Siaga Aktif 97,5%; Persentase Rumah Tangga Sehat yang memenuhi 10 indikator PHBS 63%; Persentase Posyandu PURI 75%;	%		%	97.5 %	167,100,000						97.5 %	183,810,000	
1 02 05 2.01 01	Peningkatan Upaya Promosi Kesehatan, Advokasi, Kemitraan dan Pemberdayaan Masyarakat	Jumlah Dokumen Promosi Kesehatan, Advokasi, Kemitraan dan Pemberdayaan Masyarakat				1 Dokumen	167,100,000	Kab. Sidoarjo, Waru, Kureksari Kab. Sidoarjo, Waru, Ngingas Kab. Sidoarjo, Waru, Tropodo Kab. Sidoarjo, Waru, Tambaksawah Kab. Sidoarjo, Waru, Kepuhkiriman Kab. Sidoarjo, Waru, Berbek Kab. Sidoarjo, Waru, Wedoro	PENDAPATAN ASLI DAERAH (PAD)	6. Pemantapan pembangunan SDM yang berkualitas, berkarakter dan berdayasaing	Masyarakat di Wilayah Kerja Puskesmas Waru	1 Dokumen	183,810,000	Dinas Kesehatan	
1	URUSAN PEMERINTAHAN WAJIB YANG BERKAITAN DENGAN PELAYANAN DASAR														
1 02	URUSAN PEMERINTAHAN BIDANG KESEHATAN						2,791,698,980						3,074,718,878		
1 02 01	PROGRAM PENUNJANG URUSAN PEMERINTAHAN DAERAH KABUPATEN/KOTA	Tingkat kepuasan aparatur perangkat daerah terhadap pelayanan kesekretariatan	%		%	100 %	1,566,302,000						100 %	1,722,932,200	
1 02 01 2.10	Peningkatan Pelayanan BLUD	Persentase tenaga mendapatkan jasa pelayanan di wilayah kerja Puskesmas	%		%	100 %	1,566,302,000						100 %	1,722,932,200	

**Penetapan Rencana Kerja Pemerintah Daerah (RKPD)
Kabupaten Sidoarjo
Tahun 2023**

Kode	Urusan/ Bidang Urusan/ Program/ Kegiatan/ Sub Kegiatan	Indikator Program/ Kegiatan/ Sub Kegiatan	Target Akhir Periode RPJMD	Realisasi Capaian RKPD Tahun 2021	Prakiraan Capaian Target RKPD Tahun 2022	Capaian Kinerja dan Kerangka Pendanaan						Kelompok Sasaran	Prakiraan Maju Rencana Tahun 2024		Perangkat Daerah Penanggung Jawab
						Target 2023	Pagu Indikatif	Lokasi	Sumber Dana	Prioritas			Target	Pagu Indikatif	
										Nasional	Daerah				
1 02 01 2.10 01	Pelayanan dan Penunjang Pelayanan BLUD	Jumlah BLUD yang Menyediakan Pelayanan dan Penunjang Pelayanan				1 Unit Kerja	1,566,302,000	Kab. Sidoarjo, Waru, Pepelegi Kab. Sidoarjo, Waru, Waru Kab. Sidoarjo, Waru, Janti Kab. Sidoarjo, Waru, Kedungrejo Kab. Sidoarjo, Waru, Medaeng Kab. Sidoarjo, Waru, Bungurasih	Pendapatan dari BLUD	6. Pemantapan pembangunan SDM yang berkualitas, berkarakter dan berdayasaing	Masyarakat di wilayah kerja Puskesmas Medaeng	1 Unit Kerja	1,722,932,200	Dinas Kesehatan	

**Penetapan Rencana Kerja Pemerintah Daerah (RKPD)
Kabupaten Sidoarjo
Tahun 2023**

Kode	Urusan/ Bidang Urusan/ Program/ Kegiatan/ Sub Kegiatan	Indikator Program/ Kegiatan/ Sub Kegiatan	Target Akhir Periode RPJMD	Realisasi Capaian RKPD Tahun 2021	Prakiraan Capaian Target RKPD Tahun 2022	Capaian Kinerja dan Kerangka Pendanaan						Kelompok Sasaran	Prakiraan Maju Rencana Tahun 2024		Perangkat Daerah Penanggung Jawab
						Target 2023	Pagu Indikatif	Lokasi	Sumber Dana	Prioritas			Target	Pagu Indikatif	
										Nasional	Daerah				
1.02.02.2.02	Penyediaan Layanan Kesehatan untuk UKM dan UKP Rujukan Tingkat Daerah Kabupaten/Kota	1. Persentase balita stunting yang ditangani (TB/U atau PB/U) 100%; 2. Persentase Desa/Kelurahan UCI 89% 3. Angka keberhasilan pengobatan Tuberkulosis >90%; 4.Persentase Desa ODF 42%; 5. Persentase populasi usia 15-59 tahun yang dilakukan deteksi dini faktor risiko PTM 100 %; 5. Persentase populasi usia 15-59 tahun yang dilakukan deteksi dini faktor risiko PTM 70%; 7.Persentase penduduk yang mendapatkan Jaminan Kesehatan 100%; 8. Persentase penyehat tradisional yang memiliki STPT (Surat Terdaftar Penyehat Tradisional) 60%;	% %		% %	100 % 100 %	1,101,710,000					100 % 100 %	1,215,731,000		
1.02.02.2.02.01	Pengelolaan Pelayanan Kesehatan Ibu Hamil	Jumlah Ibu Hamil yang Mendapatkan Pelayanan Kesehatan Sesuai Standar				1326 Orang	16,500,000	Kab. Sidoarjo, Waru, Pepelegi Kab. Sidoarjo, Waru, Waru Kab. Sidoarjo, Waru, Janti Kab. Sidoarjo, Waru, Kedungrejo Kab. Sidoarjo, Waru, Medaeng Kab. Sidoarjo, Waru, Bungurasih	PENDAPATAN ASLI DAERAH (PAD)	6. Pemanthapan pembangunan SDM yang berkualitas, berkarakter dan berdayasaing	Masyarakat di Wilayah Kerja Puskesmas Medaeng	1326 Orang	18,150,000	Dinas Kesehatan	

**Penetapan Rencana Kerja Pemerintah Daerah (RKPD)
Kabupaten Sidoarjo
Tahun 2023**

Kode	Urusan/ Bidang Urusan/ Program/ Kegiatan/ Sub Kegiatan	Indikator Program/ Kegiatan/ Sub Kegiatan	Target Akhir Periode RPJMD	Realisasi Capaian RKPD Tahun 2021	Prakiraan Capaian Target RKPD Tahun 2022	Capaian Kinerja dan Kerangka Pendanaan						Kelompok Sasaran	Prakiraan Maju Rencana Tahun 2024		Perangkat Daerah Penanggung Jawab
						Target 2023	Pagu Indikatif	Lokasi	Sumber Dana	Prioritas			Target	Pagu Indikatif	
										Nasional	Daerah				
1.02.02.2.02.04	Pengelolaan Pelayanan Kesehatan Balita	Jumlah Balita yang Mendapatkan Pelayanan Kesehatan Sesuai Standar				4998 Orang	3,500,000	Kab. Sidoarjo, Waru, Pepelegi Kab. Sidoarjo, Waru, Waru Kab. Sidoarjo, Waru, Janti Kab. Sidoarjo, Waru, Kedungrejo Kab. Sidoarjo, Waru, Bungurasih	PENDAPATAN ASLI DAERAH (PAD)		6. Pemantapan pembangunan SDM yang berkualitas, berkarakter dan berdayasaing	Masyarakat di Wilayah Kerja Puskesmas Medaeng	4998 Orang	3,850,000	Dinas Kesehatan
1.02.02.2.02.05	Pengelolaan Pelayanan Kesehatan pada Usia Pendidikan Dasar	Jumlah Anak Usia Pendidikan Dasar yang Mendapatkan Pelayanan Kesehatan Sesuai Standar				10496 Orang	7,500,000	Kab. Sidoarjo, Waru, Pepelegi Kab. Sidoarjo, Waru, Waru Kab. Sidoarjo, Waru, Janti Kab. Sidoarjo, Waru, Kedungrejo Kab. Sidoarjo, Waru, Bungurasih	PENDAPATAN ASLI DAERAH (PAD)		6. Pemantapan pembangunan SDM yang berkualitas, berkarakter dan berdayasaing	Masyarakat di Wilayah Kerja Puskesmas Medaeng	10496 Orang	8,250,000	Dinas Kesehatan

**Penetapan Rencana Kerja Pemerintah Daerah (RKPD)
Kabupaten Sidoarjo
Tahun 2023**

Kode	Urusan/ Bidang Urusan/ Program/ Kegiatan/ Sub Kegiatan	Indikator Program/ Kegiatan/ Sub Kegiatan	Target Akhir Periode RPJMD	Realisasi Capaian RKPD Tahun 2021	Prakiraan Capaian Target RKPD Tahun 2022	Capaian Kinerja dan Kerangka Pendanaan						Kelompok Sasaran	Prakiraan Maju Rencana Tahun 2024		Perangkat Daerah Penanggung Jawab
						Target 2023	Pagu Indikatif	Lokasi	Sumber Dana	Prioritas			Target	Pagu Indikatif	
										Nasional	Daerah				
1.02.02.2.02.06	Pengelolaan Pelayanan Kesehatan pada Usia Produktif	Jumlah Penduduk Usia Produktif yang Mendapatkan Pelayanan Kesehatan Sesuai Standar				55972 Orang	2,130,000	Kab. Sidoarjo, Waru, Pepelegi Kab. Sidoarjo, Waru, Waru Kab. Sidoarjo, Waru, Janti Kab. Sidoarjo, Waru, Kedungrejo Kab. Sidoarjo, Waru, Medaeng Kab. Sidoarjo, Waru, Bungurasih	PENDAPATAN ASLI DAERAH (PAD)		6. Pemantapan pembangunan SDM yang berkualitas, berkarakter dan berdayasaing	Masyarakat di Wilayah Kerja Puskesmas Medaeng	55972 Orang	2,343,000	Dinas Kesehatan
1.02.02.2.02.07	Pengelolaan Pelayanan Kesehatan pada Usia Lanjut	Jumlah Penduduk Usia Lanjut yang Mendapatkan Pelayanan Kesehatan Sesuai Standar				7583 Orang	4,900,000	Kab. Sidoarjo, Waru, Pepelegi Kab. Sidoarjo, Waru, Waru Kab. Sidoarjo, Waru, Janti Kab. Sidoarjo, Waru, Kedungrejo Kab. Sidoarjo, Waru, Medaeng Kab. Sidoarjo, Waru, Bungurasih	PENDAPATAN ASLI DAERAH (PAD)		6. Pemantapan pembangunan SDM yang berkualitas, berkarakter dan berdayasaing	Masyarakat di Wilayah Kerja Puskesmas Medaeng	7583 Orang	5,390,000	Dinas Kesehatan

**Penetapan Rencana Kerja Pemerintah Daerah (RKPD)
Kabupaten Sidoarjo
Tahun 2023**

Kode	Urusan/ Bidang Urusan/ Program/ Kegiatan/ Sub Kegiatan	Indikator Program/ Kegiatan/ Sub Kegiatan	Target Akhir Periode RPJMD	Realisasi Capaian RKPD Tahun 2021	Prakiraan Capaian Target RKPD Tahun 2022	Capaian Kinerja dan Kerangka Pendanaan						Kelompok Sasaran	Prakiraan Maju Rencana Tahun 2024		Perangkat Daerah Penanggung Jawab
						Target 2023	Pagu Indikatif	Lokasi	Sumber Dana	Prioritas			Target	Pagu Indikatif	
										Nasional	Daerah				
1.02.02.2.02.10	Pengelolaan Pelayanan Kesehatan Orang dengan Gangguan Jiwa Berat	Jumlah Orang yang Mendapatkan Pelayanan Kesehatan Orang dengan Gangguan Jiwa Berat Sesuai Standar				114 Orang	5,967,500	Kab. Sidoarjo, Waru, Pepelegi Kab. Sidoarjo, Waru, Waru Kab. Sidoarjo, Waru, Janti Kab. Sidoarjo, Waru, Kedungrejo Kab. Sidoarjo, Waru, Medaeng Kab. Sidoarjo, Waru, Bungurasih	PENDAPATAN ASLI DAERAH (PAD)		6. Pemantapan pembangunan SDM yang berkualitas, berkarakter dan berdayasaing	Masyarakat di Wilayah Kerja Puskesmas Medaeng	114 Orang	6,564,250	Dinas Kesehatan
1.02.02.2.02.15	Pengelolaan Pelayanan Kesehatan Gizi Masyarakat	Jumlah Dokumen Hasil Pengelolaan Pelayanan Kesehatan Gizi Masyarakat				9 Dokumen	5,600,000	Kab. Sidoarjo, Waru, Pepelegi Kab. Sidoarjo, Waru, Waru Kab. Sidoarjo, Waru, Janti Kab. Sidoarjo, Waru, Kedungrejo Kab. Sidoarjo, Waru, Medaeng Kab. Sidoarjo, Waru, Bungurasih	PENDAPATAN ASLI DAERAH (PAD)		5. Pengembangan Usaha Mikro, Koperasi dan Industri Kreatif melalui dukungan ekonomi digital	Masyarakat di Wilayah Kerja Puskesmas Medaeng	9 Dokumen	6,160,000	Dinas Kesehatan

**Penetapan Rencana Kerja Pemerintah Daerah (RKPD)
Kabupaten Sidoarjo
Tahun 2023**

Kode	Urusan/ Bidang Urusan/ Program/ Kegiatan/ Sub Kegiatan	Indikator Program/ Kegiatan/ Sub Kegiatan	Target Akhir Periode RPJMD	Realisasi Capaian RKPD Tahun 2021	Prakiraan Capaian Target RKPD Tahun 2022	Capaian Kinerja dan Kerangka Pendanaan						Kelompok Sasaran	Prakiraan Maju Rencana Tahun 2024		Perangkat Daerah Penanggung Jawab
						Target 2023	Pagu Indikatif	Lokasi	Sumber Dana	Prioritas			Target	Pagu Indikatif	
										Nasional	Daerah				
1.02.02.2.02.19	Pengelolaan Pelayanan Kesehatan Tradisional, Akupuntur, Asuhan Mandiri, dan Tradisional Lainnya	Jumlah Dokumen Hasil Pengelolaan Pelayanan Kesehatan Tradisional, Akupuntur, Asuhan Mandiri dan Tradisional Lainnya				12 Dokumen	15,700,000	Kab. Sidoarjo, Waru, Pepelegi Kab. Sidoarjo, Waru, Waru Kab. Sidoarjo, Waru, Janti Kab. Sidoarjo, Waru, Kedungrejo Kab. Sidoarjo, Waru, Medaeng Kab. Sidoarjo, Waru, Bungurasih	PENDAPATAN ASLI DAERAH (PAD)		6. Pemantapan pembangunan SDM yang berkualitas, berkarakter dan berdayasaing	Masyarakat di Wilayah Kerja Puskesmas Medaeng	12 Dokumen	17,270,000	Dinas Kesehatan
1.02.02.2.02.20	Pengelolaan Surveilans Kesehatan	Jumlah Dokumen Hasil Pengelolaan Surveilans Kesehatan				87 Dokumen	12,100,000	Kab. Sidoarjo, Waru, Pepelegi Kab. Sidoarjo, Waru, Waru Kab. Sidoarjo, Waru, Janti Kab. Sidoarjo, Waru, Kedungrejo Kab. Sidoarjo, Waru, Medaeng Kab. Sidoarjo, Waru, Bungurasih	PENDAPATAN ASLI DAERAH (PAD)		6. Pemantapan pembangunan SDM yang berkualitas, berkarakter dan berdayasaing	Masyarakat di Wilayah Kerja Puskesmas Medaeng	87 Dokumen	13,310,000	Dinas Kesehatan

**Penetapan Rencana Kerja Pemerintah Daerah (RKPD)
Kabupaten Sidoarjo
Tahun 2023**

Kode	Kode	Kode	Kode	Kode	Kode	Kode	Kode	Kode	Kode	Kode	Kode	Kode	Kode	Kode	Kode	Kode	Kode	Kode	Capaian Kinerja dan Kerangka Pendanaan					Kelompok Sasaran	Prakiraan Maju Rencana Tahun 2024		Perangkat Daerah Penanggung Jawab	
																			Target 2023	Pagu Indikatif	Lokasi	Sumber Dana	Prioritas		Target	Pagu Indikatif		
																							Nasional					Daerah
1	02	02	2.02	22	Pengelolaan Pelayanan Kesehatan Jiwa dan NAPZA	Jumlah Penyalahguna NAPZA yang Mendapatkan Pelayanan Kesehatan					6 Orang	3,712,500	Kab. Sidoarjo, Waru, Pepelegi Kab. Sidoarjo, Waru, Waru Kab. Sidoarjo, Waru, Janti Kab. Sidoarjo, Waru, Kedungrejo Kab. Sidoarjo, Waru, Medaeng Kab. Sidoarjo, Waru, Bungurasih	PENDAPATAN ASLI DAERAH (PAD)		6. Pemantapan pembangunan SDM yang berkualitas, berkarakter dan berdayasaing	Masyarakat di Wilayah Kerja Puskesmas Medaeng	6 Orang	4,083,750	Dinas Kesehatan								
1	02	02	2.02	23	Pengelolaan Upaya Kesehatan Khusus	Jumlah Dokumen Hasil Pengelolaan Pelayanan Kesehatan Khusus					24 Dokumen	8,937,500	Kab. Sidoarjo, Waru, Pepelegi Kab. Sidoarjo, Waru, Waru Kab. Sidoarjo, Waru, Janti Kab. Sidoarjo, Waru, Kedungrejo Kab. Sidoarjo, Waru, Medaeng Kab. Sidoarjo, Waru, Bungurasih	PENDAPATAN ASLI DAERAH (PAD)		6. Pemantapan pembangunan SDM yang berkualitas, berkarakter dan berdayasaing	Masyarakat di Wilayah Kerja Puskesmas Medaeng	24 Dokumen	9,831,250	Dinas Kesehatan								

**Penetapan Rencana Kerja Pemerintah Daerah (RKPD)
Kabupaten Sidoarjo
Tahun 2023**

Kode	Kode	Kode	Kode	Kode	Kode	Kode	Kode	Kode	Kode	Kode	Kode	Kode	Kode	Kode	Kode	Kode	Kode	Kode	Kode	Capaian Kinerja dan Kerangka Pendanaan					Kelompok Sasaran	Prakiraan Maju Rencana Tahun 2024		Perangkat Daerah Penanggung Jawab	
																				Target 2023	Pagu Indikatif	Lokasi	Sumber Dana	Prioritas		Target	Pagu Indikatif		
																								Nasional					Daerah
1	02	02	2.02	25	Pelayanan Kesehatan Penyakit Menular dan Tidak Menular	Jumlah Dokumen Hasil Pelayanan Kesehatan Penyakit Menular dan Tidak Menular					156 Dokumen	13,775,000	Kab. Sidoarjo, Waru, Pepelegi Kab. Sidoarjo, Waru, Waru Kab. Sidoarjo, Waru, Janti Kab. Sidoarjo, Waru, Kedungrejo Kab. Sidoarjo, Waru, Medaeng Kab. Sidoarjo, Waru, Bungurasih	PENDAPATAN ASLI DAERAH (PAD)		6. Pemantapan pembangunan SDM yang berkualitas, berkarakter dan berdayasaing	Masyarakat di Wilayah Kerja Puskesmas Medaeng	156 Dokumen	15,152,500	Dinas Kesehatan									
1	02	02	2.02	26	Pengelolaan Jaminan Kesehatan Masyarakat	Jumlah Dokumen Hasil Pengelolaan Jaminan Kesehatan Masyarakat					1 Dokumen	600,000	Kab. Sidoarjo, Waru, Pepelegi Kab. Sidoarjo, Waru, Waru Kab. Sidoarjo, Waru, Janti Kab. Sidoarjo, Waru, Kedungrejo Kab. Sidoarjo, Waru, Medaeng Kab. Sidoarjo, Waru, Bungurasih	PENDAPATAN ASLI DAERAH (PAD)		6. Pemantapan pembangunan SDM yang berkualitas, berkarakter dan berdayasaing	Masyarakat di Wilayah Kerja Puskesmas Medaeng	1 Dokumen	660,000	Dinas Kesehatan									

**Penetapan Rencana Kerja Pemerintah Daerah (RKPD)
Kabupaten Sidoarjo
Tahun 2023**

Kode	Urusan/ Bidang Urusan/ Program/ Kegiatan/ Sub Kegiatan	Indikator Program/ Kegiatan/ Sub Kegiatan	Target Akhir Periode RPJMD	Realisasi Capaian RKPD Tahun 2021	Prakiraan Capaian Target RKPD Tahun 2022	Capaian Kinerja dan Kerangka Pendanaan						Kelompok Sasaran	Prakiraan Maju Rencana Tahun 2024		Perangkat Daerah Penanggung Jawab
						Target 2023	Pagu Indikatif	Lokasi	Sumber Dana	Prioritas			Target	Pagu Indikatif	
										Nasional	Daerah				
1.02.02.2.02.27	Deteksi Dini Penyalahgunaan NAPZA di Fasyankes dan Sekolah	Jumlah Orang yang Menerima Layanan Deteksi Dini Penyalahgunaan NAPZA di Fasilitas Pelayanan Kesehatan (Fasyankes) dan Sekolah				48 Orang	2,587,500	Kab. Sidoarjo, Waru, Pepelegi Kab. Sidoarjo, Waru, Waru Kab. Sidoarjo, Waru, Janti Kab. Sidoarjo, Waru, Kedungrejo Kab. Sidoarjo, Waru, Medaeng Kab. Sidoarjo, Waru, Bungurasih	PENDAPATAN ASLI DAERAH (PAD)		6. Pemantapan pembangunan SDM yang berkualitas, berkarakter dan berdayasaing	Masyarakat di Wilayah Kerja Puskesmas Medaeng	48 Orang	2,846,250	Dinas Kesehatan
1.02.02.2.02.33	Operasional Pelayanan Puskesmas	Jumlah Dokumen Operasional Pelayanan Puskesmas				12 Dokumen	998,200,000	Kab. Sidoarjo, Waru, Pepelegi Kab. Sidoarjo, Waru, Waru Kab. Sidoarjo, Waru, Janti Kab. Sidoarjo, Waru, Kedungrejo Kab. Sidoarjo, Waru, Medaeng Kab. Sidoarjo, Waru, Bungurasih	PENDAPATAN ASLI DAERAH (PAD)		6. Pemantapan pembangunan SDM yang berkualitas, berkarakter dan berdayasaing	Masyarakat di Wilayah Kerja Puskesmas Medaeng	12 Dokumen	1,098,020,000	Dinas Kesehatan
1.02.02.2.04	Penerbitan Izin Rumah Sakit Kelas C, D dan Fasilitas Pelayanan Kesehatan Tingkat Daerah Kabupaten/Kota	1. Persentase fasilitas pelayanan kesehatan rujukan kelas C dan D memiliki izin operasional; 2. Persentase keluarga yang disurvei KS (Keluarga Sehat)	% %		% %	100 % 92 %	25,136,980						100 % 92 %	27,650,678	

**Penetapan Rencana Kerja Pemerintah Daerah (RKPD)
Kabupaten Sidoarjo
Tahun 2023**

Kode	Urusan/ Bidang Urusan/ Program/ Kegiatan/ Sub Kegiatan	Indikator Program/ Kegiatan/ Sub Kegiatan	Target Akhir Periode RPJMD	Realisasi Capaian RKPD Tahun 2021	Prakiraan Capaian Target RKPD Tahun 2022	Capaian Kinerja dan Kerangka Pendanaan						Kelompok Sasaran	Prakiraan Maju Rencana Tahun 2024		Perangkat Daerah Penanggung Jawab
						Target 2023	Pagu Indikatif	Lokasi	Sumber Dana	Prioritas			Target	Pagu Indikatif	
										Nasional	Daerah				
1.02.02.2.04.03	Peningkatan Mutu Pelayanan Fasilitas Kesehatan	Jumlah Fasilitas Kesehatan yang Dilakukan Pengukuran Indikator Nasional Mutu (INM) Pelayanan kesehatan				1 Unit	25,136,980	Kab. Sidoarjo, Waru, Pepelegi Kab. Sidoarjo, Waru, Waru Kab. Sidoarjo, Waru, Janti Kab. Sidoarjo, Waru, Kedungrejo Kab. Sidoarjo, Waru, Medaeng Kab. Sidoarjo, Waru, Bungurasih	PENDAPATAN ASLI DAERAH (PAD)		6. Pemantapan pembangunan SDM yang berkualitas, berkarakter dan berdayasaing	Meningkatnya kemandirian masyarakat untuk hidup sehat	1 Unit	27,650,678	Dinas Kesehatan
1.02.05	PROGRAM PEMBERDAYAAN MASYARAKAT BIDANG KESEHATAN	Persentase Desa Siaga Aktif Purnama Mandiri	%	%		54 %	98,550,000						54 %	108,405,000	
1.02.05.2.01	Advokasi, Pemberdayaan, Kemitraan, Peningkatan Peran serta Masyarakat dan Lintas Sektor Tingkat Daerah Kabupaten/Kota	Persentase Desa Siaga Aktif 97,5%; Persentase Rumah Tangga Sehat yang memenuhi 10 indikator PHBS 63%; Persentase Posyandu PURI 75%;	%	%		97.5 %	92,700,000						97.5 %	101,970,000	
1.02.05.2.01.01	Peningkatan Upaya Promosi Kesehatan, Advokasi, Kemitraan dan Pemberdayaan Masyarakat	Jumlah Dokumen Promosi Kesehatan, Advokasi, Kemitraan dan Pemberdayaan Masyarakat				1 Dokumen	92,700,000	Kab. Sidoarjo, Waru, Pepelegi Kab. Sidoarjo, Waru, Waru Kab. Sidoarjo, Waru, Janti Kab. Sidoarjo, Waru, Kedungrejo Kab. Sidoarjo, Waru, Medaeng Kab. Sidoarjo, Waru, Bungurasih	PENDAPATAN ASLI DAERAH (PAD)		6. Pemantapan pembangunan SDM yang berkualitas, berkarakter dan berdayasaing	Masyarakat di Wilayah Kerja Puskesmas Medaeng	1 Dokumen	101,970,000	Dinas Kesehatan

**Penetapan Rencana Kerja Pemerintah Daerah (RKPD)
Kabupaten Sidoarjo
Tahun 2023**

Kode	Urusan/ Bidang Urusan/ Program/ Kegiatan/ Sub Kegiatan	Indikator Program/ Kegiatan/ Sub Kegiatan	Target Akhir Periode RPJMD	Realisasi Capaian RKPD Tahun 2021	Prakiraan Capaian Target RKPD Tahun 2022	Capaian Kinerja dan Kerangka Pendanaan						Kelompok Sasaran	Prakiraan Maju Rencana Tahun 2024		Perangkat Daerah Penanggung Jawab
						Target 2023	Pagu Indikatif	Lokasi	Sumber Dana	Prioritas			Target	Pagu Indikatif	
										Nasional	Daerah				
1 02 02	PROGRAM PEMENUHAN UPAYA KESEHATAN PERORANGAN DAN UPAYA KESEHATAN MASYARAKAT	10. Persentase KLB yang tertangani <24 jam 11. Persentase upaya pencegahan dan pengendalian penyakit menular langsung dan tidak langsung yang dilaksanakan sesuai standar 12. Persentase pemenuhan kebutuhan sediaan kefarmasian sesuai perencanaan 13. Rasio puskesmas terhadap jumlah penduduk 1. AKI 2. AKB 3. Persentase balita stunting 4. Persentase Desa ODF (Open Defecation Free) 5. Persentase keluarga yang disurvei KS 6. Presentase FKTP (Fasilitas Kesehatan Tingkat Pertama) yang terakreditasi 7. Presentase penduduk yang mendapatkan Jaminan Kesehatan; 8. Persentase penyehat tradisional yang memiliki STPT (Surat Terdaftar Penyehat Tradisional) 9. Persentase penderita hipertensi yang mendapatkan pelayanan kesehatan sesuai standar	% % % Penduduk per 100.000 KH per 100.000 KH % % % % % % %	% % % % Penduduk per 100.000 KH per 100.000 KH % % % % %	100 % 100 % 90 % 1 : 77.384 Penduduk 51,80 per 100.000 KH 3,53 per 100.000 KH 7,64 % 56 % 92 % 23 % 95 % 60 % 100 %	868,055,000						100 % 100 % 90 % 1 : 77.384 Penduduk 51,80 per 100.000 KH 3,53 per 100.000 KH 7,64 % 56 % 92 % 23 % 95 % 60 % 100 %	966,174,186		

**Penetapan Rencana Kerja Pemerintah Daerah (RKPD)
Kabupaten Sidoarjo
Tahun 2023**

Kode	Urusan/ Bidang Urusan/ Program/ Kegiatan/ Sub Kegiatan	Indikator Program/ Kegiatan/ Sub Kegiatan	Target Akhir Periode RPJMD	Realisasi Capaian RKPD Tahun 2021	Prakiraan Capaian Target RKPD Tahun 2022	Capaian Kinerja dan Kerangka Pendanaan						Kelompok Sasaran	Prakiraan Maju Rencana Tahun 2024		Perangkat Daerah Penanggung Jawab
						Target 2023	Pagu Indikatif	Lokasi	Sumber Dana	Prioritas			Target	Pagu Indikatif	
										Nasional	Daerah				
1 02 02 2.02	Penyediaan Layanan Kesehatan untuk UKM dan UKP Rujukan Tingkat Daerah Kabupaten/Kota	1. Persentase balita stunting yang ditangani (TB/U atau PB/U) 100%; 2. Persentase Desa/Kelurahan UCI 89% 3. Angka keberhasilan pengobatan Tuberkulosis >90%; 4.Persentase Desa ODF 42%; 5. Persentase populasi usia 15-59 tahun yang dilakukan deteksi dini faktor risiko PTM 100 %; 5. Persentase populasi usia 15-59 tahun yang dilakukan deteksi dini faktor risiko PTM 70%; 7.Persentase penduduk yang mendapatkan Jaminan Kesehatan 100%; 8. Persentase penyehat tradisional yang memiliki STPT (Surat Terdaftar Penyehat Tradisional) 60%;	% %		% %	100 % 100 %	861,025,000					100 % 100 %	951,139,936		

**Penetapan Rencana Kerja Pemerintah Daerah (RKPD)
Kabupaten Sidoarjo
Tahun 2023**

Kode	Urusan/ Bidang Urusan/ Program/ Kegiatan/ Sub Kegiatan	Indikator Program/ Kegiatan/ Sub Kegiatan	Target Akhir Periode RPJMD	Realisasi Capaian RKPD Tahun 2021	Prakiraan Capaian Target RKPD Tahun 2022	Capaian Kinerja dan Kerangka Pendanaan						Kelompok Sasaran	Prakiraan Maju Rencana Tahun 2024		Perangkat Daerah Penanggung Jawab
						Target 2023	Pagu Indikatif	Lokasi	Sumber Dana	Prioritas			Target	Pagu Indikatif	
										Nasional	Daerah				
1.02.02.2.02.10	Pengelolaan Pelayanan Kesehatan Orang dengan Gangguan Jiwa Berat	Jumlah Orang yang Mendapatkan Pelayanan Kesehatan Orang dengan Gangguan Jiwa Berat Sesuai Standar				124 Orang	8,400,000	Kab. Sidoarjo, Gedangan, Semua Kelurahan Kab. Sidoarjo, Gedangan, Kragan Kab. Sidoarjo, Gedangan, Gemurung Kab. Sidoarjo, Gedangan, Punggul Kab. Sidoarjo, Gedangan, Wedi Kab. Sidoarjo, Gedangan, Ketajen Kab. Sidoarjo, Gedangan, Gedangan Kab. Sidoarjo, Gedangan, Sawotratap Kab. Sidoarjo, Gedangan, Semambung	PENDAPATAN ASLI DAERAH (PAD)	6. Pemantapan pembangunan SDM yang berkualitas, berkarakter dan berdayasaing	Masyarakat di Wilayah Kerja Puskesmas Gedangan	124 Orang	9,801,000	Dinas Kesehatan	

**Penetapan Rencana Kerja Pemerintah Daerah (RKPD)
Kabupaten Sidoarjo
Tahun 2023**

Kode	Urusan/ Bidang Urusan/ Program/ Kegiatan/ Sub Kegiatan	Indikator Program/ Kegiatan/ Sub Kegiatan	Target Akhir Periode RPJMD	Realisasi Capaian RKPD Tahun 2021	Prakiraan Capaian Target RKPD Tahun 2022	Capaian Kinerja dan Kerangka Pendanaan						Kelompok Sasaran	Prakiraan Maju Rencana Tahun 2024		Perangkat Daerah Penanggung Jawab
						Target 2023	Pagu Indikatif	Lokasi	Sumber Dana	Prioritas			Target	Pagu Indikatif	
										Nasional	Daerah				
1 02 02 2.02 14	Pengelolaan Pelayanan Kesehatan bagi Penduduk Terdampak Krisis Kesehatan Akibat Bencana dan/atau Berpotensi Bencana	Jumlah Dokumen Hasil Pengelolaan Pelayanan Kesehatan bagi Penduduk Terdampak Krisis Kesehatan Akibat Bencana dan/atau Berpotensi Bencana Sesuai Standar				1 Dokumen	1,800,000	Kab. Sidoarjo, Gedangan, Kragan Kab. Sidoarjo, Gedangan, Gemurung Kab. Sidoarjo, Gedangan, Punggul Kab. Sidoarjo, Gedangan, Wedi Kab. Sidoarjo, Gedangan, Ketajen Kab. Sidoarjo, Gedangan, Gedangan Kab. Sidoarjo, Gedangan, Sawotratap Kab. Sidoarjo, Gedangan, Semambung	PENDAPATAN ASLI DAERAH (PAD)	6. Pemantapan pembangunan SDM yang berkualitas, berkarakter dan berdayasaing	Masyarakat di Wilayah Kerja Puskesmas Gedangan	1 Dokumen	2,722,500	Dinas Kesehatan	

**Penetapan Rencana Kerja Pemerintah Daerah (RKPD)
Kabupaten Sidoarjo
Tahun 2023**

Kode	Urusan/ Bidang Urusan/ Program/ Kegiatan/ Sub Kegiatan	Indikator Program/ Kegiatan/ Sub Kegiatan	Target Akhir Periode RPJMD	Realisasi Capaian RKPD Tahun 2021	Prakiraan Capaian Target RKPD Tahun 2022	Capaian Kinerja dan Kerangka Pendanaan						Kelompok Sasaran	Prakiraan Maju Rencana Tahun 2024		Perangkat Daerah Penanggung Jawab
						Target 2023	Pagu Indikatif	Lokasi	Sumber Dana	Prioritas			Target	Pagu Indikatif	
										Nasional	Daerah				
1.02.02.2.02.15	Pengelolaan Pelayanan Kesehatan Gizi Masyarakat	Jumlah Dokumen Hasil Pengelolaan Pelayanan Kesehatan Gizi Masyarakat				9 Dokumen	63,000,000	Kab. Sidoarjo, Gedangan, Kragan Kab. Sidoarjo, Gedangan, Gemurung Kab. Sidoarjo, Gedangan, Punggul Kab. Sidoarjo, Gedangan, Wedi Kab. Sidoarjo, Gedangan, Ketajen Kab. Sidoarjo, Gedangan, Gedangan Kab. Sidoarjo, Gedangan, Sawotratap Kab. Sidoarjo, Gedangan, Semambung	PENDAPATAN ASLI DAERAH (PAD)	6. Pemantapan pembangunan SDM yang berkualitas, berkarakter dan berdayasaing	Masyarakat di Wilayah Kerja Puskesmas Gedangan	9 Dokumen	74,292,152	Dinas Kesehatan	

**Penetapan Rencana Kerja Pemerintah Daerah (RKPD)
Kabupaten Sidoarjo
Tahun 2023**

Kode	Urusan/ Bidang Urusan/ Program/ Kegiatan/ Sub Kegiatan	Indikator Program/ Kegiatan/ Sub Kegiatan	Target Akhir Periode RPJMD	Realisasi Capaian RKPD Tahun 2021	Prakiraan Capaian Target RKPD Tahun 2022	Capaian Kinerja dan Kerangka Pendanaan						Kelompok Sasaran	Prakiraan Maju Rencana Tahun 2024		Perangkat Daerah Penanggung Jawab
						Target 2023	Pagu Indikatif	Lokasi	Sumber Dana	Prioritas			Target	Pagu Indikatif	
										Nasional	Daerah				
1.02.02.2.02.17	Pengelolaan Pelayanan Kesehatan Lingkungan	Jumlah Dokumen Hasil Pengelolaan Pelayanan Kesehatan Lingkungan				6 Dokumen	17,850,000	Kab. Sidoarjo, Gedangan, Kragan Kab. Sidoarjo, Gedangan, Gemurung Kab. Sidoarjo, Gedangan, Punggul Kab. Sidoarjo, Gedangan, Wedi Kab. Sidoarjo, Gedangan, Ketajen Kab. Sidoarjo, Gedangan, Gedangan Kab. Sidoarjo, Gedangan, Sawotratap Kab. Sidoarjo, Gedangan, Semambung	PENDAPATAN ASLI DAERAH (PAD)	6. Pemantapan pembangunan SDM yang berkualitas, berkarakter dan berdayasaing	Masyarakat di Wilayah Kerja Puskesmas Gedangan	6 Dokumen	45,345,984	Dinas Kesehatan	

**Penetapan Rencana Kerja Pemerintah Daerah (RKPD)
Kabupaten Sidoarjo
Tahun 2023**

Kode	Urusan/ Bidang Urusan/ Program/ Kegiatan/ Sub Kegiatan	Indikator Program/ Kegiatan/ Sub Kegiatan	Target Akhir Periode RPJMD	Realisasi Capaian RKPD Tahun 2021	Prakiraan Capaian Target RKPD Tahun 2022	Capaian Kinerja dan Kerangka Pendanaan						Kelompok Sasaran	Prakiraan Maju Rencana Tahun 2024		Perangkat Daerah Penanggung Jawab
						Target 2023	Pagu Indikatif	Lokasi	Sumber Dana	Prioritas			Target	Pagu Indikatif	
										Nasional	Daerah				
1.02.02.2.02.19	Pengelolaan Pelayanan Kesehatan Tradisional, Akupuntur, Asuhan Mandiri, dan Tradisional Lainnya	Jumlah Dokumen Hasil Pengelolaan Pelayanan Kesehatan Tradisional, Akupuntur, Asuhan Mandiri dan Tradisional Lainnya				12 Dokumen	6,725,000	Kab. Sidoarjo, Gedangan, Kragan Kab. Sidoarjo, Gedangan, Gemurung Kab. Sidoarjo, Gedangan, Punggul Kab. Sidoarjo, Gedangan, Wedi Kab. Sidoarjo, Gedangan, Ketajen Kab. Sidoarjo, Gedangan, Gedangan Kab. Sidoarjo, Gedangan, Sawotratap Kab. Sidoarjo, Gedangan, Semambung	PENDAPATAN ASLI DAERAH (PAD)	6. Pemantapan pembangunan SDM yang berkualitas, berkarakter dan berdayasaing	Masyarakat di Wilayah Kerja Puskesmas Gedangan	12 Dokumen	7,422,500	Dinas Kesehatan	

**Penetapan Rencana Kerja Pemerintah Daerah (RKPD)
Kabupaten Sidoarjo
Tahun 2023**

Kode	Urusan/ Bidang Urusan/ Program/ Kegiatan/ Sub Kegiatan	Indikator Program/ Kegiatan/ Sub Kegiatan	Target Akhir Periode RPJMD	Realisasi Capaian RKPD Tahun 2021	Prakiraan Capaian Target RKPD Tahun 2022	Capaian Kinerja dan Kerangka Pendanaan						Kelompok Sasaran	Prakiraan Maju Rencana Tahun 2024		Perangkat Daerah Penanggung Jawab
						Target 2023	Pagu Indikatif	Lokasi	Sumber Dana	Prioritas			Target	Pagu Indikatif	
										Nasional	Daerah				
1.02.02.2.02.23	Pengelolaan Upaya Kesehatan Khusus	Jumlah Dokumen Hasil Pengelolaan Pelayanan Kesehatan Khusus				24 Dokumen	3,250,000	Kab. Sidoarjo, Gedangan, Kragan Kab. Sidoarjo, Gedangan, Gemurung Kab. Sidoarjo, Gedangan, Punggul Kab. Sidoarjo, Gedangan, Wedi Kab. Sidoarjo, Gedangan, Ketajen Kab. Sidoarjo, Gedangan, Gedangan Kab. Sidoarjo, Gedangan, Sawotratap Kab. Sidoarjo, Gedangan, Semambung	PENDAPATAN ASLI DAERAH (PAD)	6. Pemantapan pembangunan SDM yang berkualitas, berkarakter dan berdayasaing	Masyarakat di Wilayah Kerja Puskesmas Gedangan	24 Dokumen	3,575,000	Dinas Kesehatan	

**Penetapan Rencana Kerja Pemerintah Daerah (RKPD)
Kabupaten Sidoarjo
Tahun 2023**

Kode	Urusan/ Bidang Urusan/ Program/ Kegiatan/ Sub Kegiatan	Indikator Program/ Kegiatan/ Sub Kegiatan	Target Akhir Periode RPJMD	Realisasi Capaian RKPD Tahun 2021	Prakiraan Capaian Target RKPD Tahun 2022	Capaian Kinerja dan Kerangka Pendanaan						Kelompok Sasaran	Prakiraan Maju Rencana Tahun 2024		Perangkat Daerah Penanggung Jawab
						Target 2023	Pagu Indikatif	Lokasi	Sumber Dana	Prioritas			Target	Pagu Indikatif	
										Nasional	Daerah				
1.02.02.2.02.25	Pelayanan Kesehatan Penyakit Menular dan Tidak Menular	Jumlah Dokumen Hasil Pelayanan Kesehatan Penyakit Menular dan Tidak Menular				156 Dokumen	8,000,000	Kab. Sidoarjo, Gedangan, Kragan Kab. Sidoarjo, Gedangan, Gemurung Kab. Sidoarjo, Gedangan, Punggul Kab. Sidoarjo, Gedangan, Wedi Kab. Sidoarjo, Gedangan, Ketajen Kab. Sidoarjo, Gedangan, Gedangan Kab. Sidoarjo, Gedangan, Sawotratap Kab. Sidoarjo, Gedangan, Semambung	PENDAPATAN ASLI DAERAH (PAD)	6. Pemantapan pembangunan SDM yang berkualitas, berkarakter dan berdayasaing	Masyarakat di Wilayah Kerja Puskesmas Gedangan	156 Dokumen	8,800,000	Dinas Kesehatan	

**Penetapan Rencana Kerja Pemerintah Daerah (RKPD)
Kabupaten Sidoarjo
Tahun 2023**

Kode	Urusan/ Bidang Urusan/ Program/ Kegiatan/ Sub Kegiatan	Indikator Program/ Kegiatan/ Sub Kegiatan	Target Akhir Periode RPJMD	Realisasi Capaian RKPD Tahun 2021	Prakiraan Capaian Target RKPD Tahun 2022	Capaian Kinerja dan Kerangka Pendanaan						Kelompok Sasaran	Prakiraan Maju Rencana Tahun 2024		Perangkat Daerah Penanggung Jawab
						Target 2023	Pagu Indikatif	Lokasi	Sumber Dana	Prioritas			Target	Pagu Indikatif	
										Nasional	Daerah				
1.02.02.2.02.33	Operasional Pelayanan Puskesmas	Jumlah Dokumen Operasional Pelayanan Puskesmas				12 Dokumen	752,000,000	Kab. Sidoarjo, Gedangan, Kragan Kab. Sidoarjo, Gedangan, Gemurung Kab. Sidoarjo, Gedangan, Punggul Kab. Sidoarjo, Gedangan, Wedi Kab. Sidoarjo, Gedangan, Ketajen Kab. Sidoarjo, Gedangan, Gedangan Kab. Sidoarjo, Gedangan, Sawotratap Kab. Sidoarjo, Gedangan, Semambung	PENDAPATAN ASLI DAERAH (PAD)	6. Pemantapan pembangunan SDM yang berkualitas, berkarakter dan berdayasaing	Masyarakat di Wilayah Kerja Puskesmas Gedangan	12 Dokumen	799,180,800	Dinas Kesehatan	
1.02.02.2.04	Penerbitan Izin Rumah Sakit Kelas C, D dan Fasilitas Pelayanan Kesehatan Tingkat Daerah Kabupaten/Kota	1. Persentase fasilitas pelayanan kesehatan rujukan kelas C dan D memiliki izin operasional; 2. Persentase keluarga yang disurvei KS (Keluarga Sehat)	% %		% %	100 % 92 %	7,030,000					100 % 92 %	15,034,250		

**Penetapan Rencana Kerja Pemerintah Daerah (RKPD)
Kabupaten Sidoarjo
Tahun 2023**

Kode	Urusan/ Bidang Urusan/ Program/ Kegiatan/ Sub Kegiatan	Indikator Program/ Kegiatan/ Sub Kegiatan	Target Akhir Periode RPJMD	Realisasi Capaian RKPD Tahun 2021	Prakiraan Capaian Target RKPD Tahun 2022	Capaian Kinerja dan Kerangka Pendanaan						Kelompok Sasaran	Prakiraan Maju Rencana Tahun 2024		Perangkat Daerah Penanggung Jawab
						Target 2023	Pagu Indikatif	Lokasi	Sumber Dana	Prioritas			Target	Pagu Indikatif	
										Nasional	Daerah				
1 02 02 2.04 03	Peningkatan Mutu Pelayanan Fasilitas Kesehatan	Jumlah Fasilitas Kesehatan yang Dilakukan Pengukuran Indikator Nasional Mutu (INM) Pelayanan kesehatan				1 Unit	7,030,000	Kab. Sidoarjo, Semua Kecamatan, Semua Kelurahan Kab. Sidoarjo, Gedangan, Kragan Kab. Sidoarjo, Gedangan, Gemurung Kab. Sidoarjo, Gedangan, Punggul Kab. Sidoarjo, Gedangan, Wedi Kab. Sidoarjo, Gedangan, Ketajen Kab. Sidoarjo, Gedangan, Sawotratap Kab. Sidoarjo, Gedangan, Semambung	PENDAPATAN ASLI DAERAH (PAD)	6. Pemantapan pembangunan SDM yang berkualitas, berkarakter dan berdayasaing	Meningkatnya kemandirian masyarakat untuk hidup sehat	1 Unit	15,034,250	Dinas Kesehatan	
1 02 05	PROGRAM PEMBERDAYAAN MASYARAKAT BIDANG KESEHATAN	Persentase Desa Siaga Aktif Purnama Mandiri	%	%		54 %	121,800,000					54 %	147,213,000		
1 02 05 2.01	Advokasi, Pemberdayaan, Kemitraan, Peningkatan Peran serta Masyarakat dan Lintas Sektor Tingkat Daerah Kabupaten/Kota	Persentase Desa Siaga Aktif 97,5%; Persentase Rumah Tangga Sehat yang memenuhi 10 indikator PHBS 63%; Persentase Posyandu PURI 75%;	%	%		97.5 %	120,300,000					97.5 %	145,563,000		

**Penetapan Rencana Kerja Pemerintah Daerah (RKPD)
Kabupaten Sidoarjo
Tahun 2023**

Kode	Urusan/ Bidang Urusan/ Program/ Kegiatan/ Sub Kegiatan	Indikator Program/ Kegiatan/ Sub Kegiatan	Target Akhir Periode RPJMD	Realisasi Capaian RKPD Tahun 2021	Prakiraan Capaian Target RKPD Tahun 2022	Capaian Kinerja dan Kerangka Pendanaan						Kelompok Sasaran	Prakiraan Maju Rencana Tahun 2024		Perangkat Daerah Penanggung Jawab
						Target 2023	Pagu Indikatif	Lokasi	Sumber Dana	Prioritas			Target	Pagu Indikatif	
										Nasional	Daerah				
1.02.05.2.01.01	Peningkatan Upaya Promosi Kesehatan, Advokasi, Kemitraan dan Pemberdayaan Masyarakat	Jumlah Dokumen Promosi Kesehatan, Advokasi, Kemitraan dan Pemberdayaan Masyarakat				1 Dokumen	120,300,000	Kab. Sidoarjo, Gedangan, Kragan Kab. Sidoarjo, Gedangan, Gemurung Kab. Sidoarjo, Gedangan, Punggul Kab. Sidoarjo, Gedangan, Wedi Kab. Sidoarjo, Gedangan, Ketajen Kab. Sidoarjo, Gedangan, Gedangan Kab. Sidoarjo, Gedangan, Sawotratap Kab. Sidoarjo, Gedangan, Semambung	PENDAPATAN ASLI DAERAH (PAD)	6. Pemantapan pembangunan SDM yang berkualitas, berkarakter dan berdayasaing	Masyarakat di Wilayah Kerja Puskesmas Gedangan	1 Dokumen	145,563,000	Dinas Kesehatan	
1.02.05.2.02	Pelaksanaan Sehat dalam rangka Promotif Preventif Tingkat Daerah Kabupaten/Kota	Persentase Rumah Tangga Sehat yang memenuhi 10 indikator PHBS	%		%	63 %	1,500,000					63 %	1,650,000		

**Penetapan Rencana Kerja Pemerintah Daerah (RKPD)
Kabupaten Sidoarjo
Tahun 2023**

Kode	Urusan/ Bidang Urusan/ Program/ Kegiatan/ Sub Kegiatan	Indikator Program/ Kegiatan/ Sub Kegiatan	Target Akhir Periode RPJMD	Realisasi Capaian RKPD Tahun 2021	Prakiraan Capaian Target RKPD Tahun 2022	Capaian Kinerja dan Kerangka Pendanaan						Kelompok Sasaran	Prakiraan Maju Rencana Tahun 2024		Perangkat Daerah Penanggung Jawab
						Target 2023	Pagu Indikatif	Lokasi	Sumber Dana	Prioritas			Target	Pagu Indikatif	
										Nasional	Daerah				
1 02 05 2.02 01	Penyelenggaraan Promosi Kesehatan dan Gerakan Hidup Bersih dan Sehat	Jumlah Dokumen Hasil Penyelenggaraan Promosi Kesehatan dan Gerakan Hidup Bersih dan Sehat				3 Dokumen	1,500,000	Kab. Sidoarjo, Gedangan, Kragan Kab. Sidoarjo, Gedangan, Gemurung Kab. Sidoarjo, Gedangan, Punggul Kab. Sidoarjo, Gedangan, Wedi Kab. Sidoarjo, Gedangan, Ketajen Kab. Sidoarjo, Gedangan, Gedangan Kab. Sidoarjo, Gedangan, Sawotratap Kab. Sidoarjo, Gedangan, Semambung	PENDAPATAN ASLI DAERAH (PAD)	6. Pemantapan pembangunan SDM yang berkualitas, berkarakter dan berdayasaing	Masyarakat di Wilayah Kerja Puskesmas Gedangan	3 Dokumen	1,650,000	Dinas Kesehatan	
1	URUSAN PEMERINTAHAN WAJIB YANG BERKAITAN DENGAN PELAYANAN DASAR														
1 02	URUSAN PEMERINTAHAN BIDANG KESEHATAN						2,355,605,000							2,591,165,500	
1 02 01	PROGRAM PENUNJANG URUSAN PEMERINTAHAN DAERAH KABUPATEN/KOTA	Tingkat kepuasan aparatur perangkat daerah terhadap pelayanan kesekretariatan	%		%	100 %	1,452,650,000						100 %	1,597,915,000	
1 02 01 2.10	Peningkatan Pelayanan BLUD	Persentase tenaga mendapatkan jasa pelayanan di wilayah kerja Puskesmas	%		%	100 %	1,452,650,000						100 %	1,597,915,000	
1 02 01 2.10 01	Pelayanan dan Penunjang Pelayanan BLUD	Jumlah BLUD yang Menyediakan Pelayanan dan Penunjang Pelayanan				1 Unit Kerja	1,452,650,000	Kab. Sidoarjo, Gedangan, Ganting	Pendapatan dari BLUD	6. Pemantapan pembangunan SDM yang berkualitas, berkarakter dan berdayasaing	Masyarakat di wilayah kerja Puskesmas Ganting	1 Unit Kerja	1,597,915,000	Dinas Kesehatan	

**Penetapan Rencana Kerja Pemerintah Daerah (RKPD)
Kabupaten Sidoarjo
Tahun 2023**

Kode	Urusan/ Bidang Urusan/ Program/ Kegiatan/ Sub Kegiatan	Indikator Program/ Kegiatan/ Sub Kegiatan	Target Akhir Periode RPJMD	Realisasi Capaian RKPD Tahun 2021	Prakiraan Capaian Target RKPD Tahun 2022	Capaian Kinerja dan Kerangka Pendanaan						Kelompok Sasaran	Prakiraan Maju Rencana Tahun 2024		Perangkat Daerah Penanggung Jawab
						Target 2023	Pagu Indikatif	Lokasi	Sumber Dana	Prioritas			Target	Pagu Indikatif	
										Nasional	Daerah				
1 02 02 2.02	Penyediaan Layanan Kesehatan untuk UKM dan UKP Rujukan Tingkat Daerah Kabupaten/Kota	1. Persentase balita stunting yang ditangani (TB/U atau PB/U) 100%; 2. Persentase Desa/Kelurahan UCI 89% 3. Angka keberhasilan pengobatan Tuberkulosis >90%; 4. Persentase Desa ODF 42%; 5. Persentase populasi usia 15-59 tahun yang dilakukan deteksi dini faktor risiko PTM 100 %; 5. Persentase populasi usia 15-59 tahun yang dilakukan deteksi dini faktor risiko PTM 70%; 7. Presentase penduduk yang mendapatkan Jaminan Kesehatan 100%; 8. Persentase penyehat tradisional yang memiliki STPT (Surat Terdaftar Penyehat Tradisional) 60%;	% %		% %	100 % 100 %	784,192,500					100 % 100 %	862,611,750		

**Penetapan Rencana Kerja Pemerintah Daerah (RKPD)
Kabupaten Sidoarjo
Tahun 2023**

Kode	Urusan/ Bidang Urusan/ Program/ Kegiatan/ Sub Kegiatan	Indikator Program/ Kegiatan/ Sub Kegiatan	Target Akhir Periode RPJMD	Realisasi Capaian RKPD Tahun 2021	Prakiraan Capaian Target RKPD Tahun 2022	Capaian Kinerja dan Kerangka Pendanaan						Kelompok Sasaran	Prakiraan Maju Rencana Tahun 2024		Perangkat Daerah Penanggung Jawab
						Target 2023	Pagu Indikatif	Lokasi	Sumber Dana	Prioritas			Target	Pagu Indikatif	
										Nasional	Daerah				
1.02.02.2.02.04	Pengelolaan Pelayanan Kesehatan Balita	Jumlah Balita yang Mendapatkan Pelayanan Kesehatan Sesuai Standar				4386 Orang	3,000,000	Kab. Sidoarjo, Gedangan, Ganting Kab. Sidoarjo, Gedangan, Karangbong Kab. Sidoarjo, Gedangan, Tebel Kab. Sidoarjo, Gedangan, Sruni Kab. Sidoarjo, Gedangan, Keboansikep Kab. Sidoarjo, Gedangan, Keboananom Kab. Sidoarjo, Gedangan, Bangah	PENDAPATAN ASLI DAERAH (PAD)	6. Pemantapan pembangunan SDM yang berkualitas, berkarakter dan berdayasaing	Masyarakat di Wilayah Kerja Puskesmas Ganting	4386 Orang	3,300,000	Dinas Kesehatan	
1.02.02.2.02.07	Pengelolaan Pelayanan Kesehatan pada Usia Lanjut	Jumlah Penduduk Usia Lanjut yang Mendapatkan Pelayanan Kesehatan Sesuai Standar				6927 Orang	16,362,500	Kab. Sidoarjo, Gedangan, Ganting Kab. Sidoarjo, Gedangan, Karangbong Kab. Sidoarjo, Gedangan, Tebel Kab. Sidoarjo, Gedangan, Sruni Kab. Sidoarjo, Gedangan, Keboansikep Kab. Sidoarjo, Gedangan, Keboananom Kab. Sidoarjo, Gedangan, Bangah	PENDAPATAN ASLI DAERAH (PAD)	6. Pemantapan pembangunan SDM yang berkualitas, berkarakter dan berdayasaing	Masyarakat di Wilayah Kerja Puskesmas Ganting	6927 Orang	17,998,750	Dinas Kesehatan	

**Penetapan Rencana Kerja Pemerintah Daerah (RKPD)
Kabupaten Sidoarjo
Tahun 2023**

Kode	Kode	Kode	Kode	Kode	Kode	Urusan/ Bidang Urusan/ Program/ Kegiatan/ Sub Kegiatan	Indikator Program/ Kegiatan/ Sub Kegiatan	Target Akhir Periode RPJMD	Realisasi Capaian RKPD Tahun 2021	Prakiraan Capaian Target RKPD Tahun 2022	Capaian Kinerja dan Kerangka Pendanaan					Kelompok Sasaran	Prakiraan Maju Rencana Tahun 2024		Perangkat Daerah Penanggung Jawab	
											Target 2023	Pagu Indikatif	Lokasi	Sumber Dana	Prioritas		Target	Pagu Indikatif		
															Nasional					Daerah
1	02	02	2.02	15		Pengelolaan Pelayanan Kesehatan Gizi Masyarakat	Jumlah Dokumen Hasil Pengelolaan Pelayanan Kesehatan Gizi Masyarakat				9 Dokumen	64,800,000	Kab. Sidoarjo, Gedangan, Ganting Kab. Sidoarjo, Gedangan, Karangbong Kab. Sidoarjo, Gedangan, Tebel Kab. Sidoarjo, Gedangan, Sruni Kab. Sidoarjo, Gedangan, Keboansikep Kab. Sidoarjo, Gedangan, Keboananom Kab. Sidoarjo, Gedangan, Bangah	PENDAPATAN ASLI DAERAH (PAD)	6. Pemantapan pembangunan SDM yang berkualitas, berkarakter dan berdayasaing	Masyarakat di Wilayah Kerja Puskesmas Ganting	9 Dokumen	71,280,000	Dinas Kesehatan	
1	02	02	2.02	16		Pengelolaan Pelayanan Kesehatan Kerja dan Olahraga	Jumlah Dokumen Hasil Pengelolaan Pelayanan Kesehatan Kerja dan Olahraga				7 Dokumen	14,012,500	Kab. Sidoarjo, Gedangan, Ganting Kab. Sidoarjo, Gedangan, Karangbong Kab. Sidoarjo, Gedangan, Tebel Kab. Sidoarjo, Gedangan, Sruni Kab. Sidoarjo, Gedangan, Keboansikep Kab. Sidoarjo, Gedangan, Keboananom Kab. Sidoarjo, Gedangan, Bangah	PENDAPATAN ASLI DAERAH (PAD)	6. Pemantapan pembangunan SDM yang berkualitas, berkarakter dan berdayasaing	Masyarakat di Wilayah Kerja Puskesmas Ganting	7 Dokumen	15,413,750	Dinas Kesehatan	

**Penetapan Rencana Kerja Pemerintah Daerah (RKPD)
Kabupaten Sidoarjo
Tahun 2023**

Kode	Urusan/ Bidang Urusan/ Program/ Kegiatan/ Sub Kegiatan	Indikator Program/ Kegiatan/ Sub Kegiatan	Target Akhir Periode RPJMD	Realisasi Capaian RKPD Tahun 2021	Prakiraan Capaian Target RKPD Tahun 2022	Capaian Kinerja dan Kerangka Pendanaan						Kelompok Sasaran	Prakiraan Maju Rencana Tahun 2024		Perangkat Daerah Penanggung Jawab
						Target 2023	Pagu Indikatif	Lokasi	Sumber Dana	Prioritas			Target	Pagu Indikatif	
										Nasional	Daerah				
1.02.02.2020	Pengelolaan Surveilans Kesehatan	Jumlah Dokumen Hasil Pengelolaan Surveilans Kesehatan				87 Dokumen	6,342,500	Kab. Sidoarjo, Gedangan, Ganting Kab. Sidoarjo, Gedangan, Karangbong Kab. Sidoarjo, Gedangan, Tebel Kab. Sidoarjo, Gedangan, Sruni Kab. Sidoarjo, Gedangan, Keboansikep Kab. Sidoarjo, Gedangan, Keboananom Kab. Sidoarjo, Gedangan, Bangah	PENDAPATAN ASLI DAERAH (PAD)	6. Pemantapan pembangunan SDM yang berkualitas, berkarakter dan berdayasaing	Masyarakat di Wilayah Kerja Puskesmas Ganting	87 Dokumen	6,976,750	Dinas Kesehatan	
1.02.02.2025	Pelayanan Kesehatan Penyakit Menular dan Tidak Menular	Jumlah Dokumen Hasil Pelayanan Kesehatan Penyakit Menular dan Tidak Menular				156 Dokumen	4,400,000	Kab. Sidoarjo, Gedangan, Ganting Kab. Sidoarjo, Gedangan, Karangbong Kab. Sidoarjo, Gedangan, Tebel Kab. Sidoarjo, Gedangan, Sruni Kab. Sidoarjo, Gedangan, Keboansikep Kab. Sidoarjo, Gedangan, Keboananom Kab. Sidoarjo, Gedangan, Bangah	PENDAPATAN ASLI DAERAH (PAD)	6. Pemantapan pembangunan SDM yang berkualitas, berkarakter dan berdayasaing	Masyarakat di Wilayah Kerja Puskesmas Ganting	156 Dokumen	4,840,000	Dinas Kesehatan	

**Penetapan Rencana Kerja Pemerintah Daerah (RKPD)
Kabupaten Sidoarjo
Tahun 2023**

Kode	Urusan/ Bidang Urusan/ Program/ Kegiatan/ Sub Kegiatan	Indikator Program/ Kegiatan/ Sub Kegiatan	Target Akhir Periode RPJMD	Realisasi Capaian RKPD Tahun 2021	Prakiraan Capaian Target RKPD Tahun 2022	Capaian Kinerja dan Kerangka Pendanaan						Kelompok Sasaran	Prakiraan Maju Rencana Tahun 2024		Perangkat Daerah Penanggung Jawab
						Target 2023	Pagu Indikatif	Lokasi	Sumber Dana	Prioritas			Target	Pagu Indikatif	
										Nasional	Daerah				
1 02 02 2.02 33	Operasional Pelayanan Puskesmas	Jumlah Dokumen Operasional Pelayanan Puskesmas				12 Dokumen	643,400,000	Kab. Sidoarjo, Gedangan, Ganting	PENDAPATAN ASLI DAERAH (PAD)		6. Pemantapan pembangunan SDM yang berkualitas, berkarakter dan berdayasaing	Masyarakat di Wilayah Kerja Puskesmas Ganting	12 Dokumen	707,740,000	Dinas Kesehatan
1 02 02 2.04	Penerbitan Izin Rumah Sakit Kelas C, D dan Fasilitas Pelayanan Kesehatan Tingkat Daerah Kabupaten/Kota	1. Persentase fasilitas pelayanan kesehatan rujukan kelas C dan D memiliki izin operasional; 2. Persentase keluarga yang disurvei KS (Keluarga Sehat)	% %		% %	100 % 92 %	2,150,000						100 % 92 %	2,365,000	
1 02 02 2.04 03	Peningkatan Mutu Pelayanan Fasilitas Kesehatan	Jumlah Fasilitas Kesehatan yang Dilakukan Pengukuran Indikator Nasional Mutu (INM) Pelayanan kesehatan				1 Unit	2,150,000	Kab. Sidoarjo, Semua Kecamatan, Semua Kelurahan	PENDAPATAN ASLI DAERAH (PAD)		6. Pemantapan pembangunan SDM yang berkualitas, berkarakter dan berdayasaing	Meningkatnya kemandirian masyarakat untuk hidup sehat	1 Unit	2,365,000	Dinas Kesehatan
1 02 05	PROGRAM PEMBERDAYAAN MASYARAKAT BIDANG KESEHATAN	Persentase Desa Siaga Aktif Purnama Mandiri Rasio Dokter terhadap Jumlah Penduduk	% Penduduk		% Penduduk	54 % 27 per 100.00 Penduduk	116,612,500						54 % 27 per 100.00 Penduduk	128,273,750	
1 02 05 2.01	Advokasi, Pemberdayaan, Kemitraan, Peningkatan Peran serta Masyarakat dan Lintas Sektor Tingkat Daerah Kabupaten/Kota	Persentase Desa Siaga Aktif 97,5%; Persentase Rumah Tangga Sehat yang memenuhi 10 indikator PHBS 63%; Persentase Posyandu PURI 75%; Persentase Fasyankes Pemerintah yang tercukupi Kebutuhan SDM (ASN)	% %		% %	97.5 % 76 %	116,612,500						97.5 % 76 %	128,273,750	

**Penetapan Rencana Kerja Pemerintah Daerah (RKPD)
Kabupaten Sidoarjo
Tahun 2023**

Kode	Urusan/ Bidang Urusan/ Program/ Kegiatan/ Sub Kegiatan	Indikator Program/ Kegiatan/ Sub Kegiatan	Target Akhir Periode RPJMD	Realisasi Capaian RKPD Tahun 2021	Prakiraan Capaian Target RKPD Tahun 2022	Capaian Kinerja dan Kerangka Pendanaan						Kelompok Sasaran	Prakiraan Maju Rencana Tahun 2024		Perangkat Daerah Penanggung Jawab
						Target 2023	Pagu Indikatif	Lokasi	Sumber Dana	Prioritas			Target	Pagu Indikatif	
										Nasional	Daerah				
1 02 05 2.01 01	Peningkatan Upaya Promosi Kesehatan, Advokasi, Kemitraan dan Pemberdayaan Masyarakat	Jumlah Dokumen Promosi Kesehatan, Advokasi, Kemitraan dan Pemberdayaan Masyarakat				1 Dokumen	116,612,500	Kab. Sidoarjo, Gedangan, Ganting Kab. Sidoarjo, Gedangan, Karangbong Kab. Sidoarjo, Gedangan, Tebel Kab. Sidoarjo, Gedangan, Sruni Kab. Sidoarjo, Gedangan, Keboansikep Kab. Sidoarjo, Gedangan, Keboananom Kab. Sidoarjo, Gedangan, Bangah	PENDAPATAN ASLI DAERAH (PAD)		6. Pemantapan pembangunan SDM yang berkualitas, berkarakter dan berdayasaing	Masyarakat di Wilayah Kerja Puskesmas Ganting	1 Dokumen	128,273,750	Dinas Kesehatan
1	URUSAN PEMERINTAHAN WAJIB YANG BERKAITAN DENGAN PELAYANAN DASAR														
1 02	URUSAN PEMERINTAHAN BIDANG KESEHATAN						7,000,855,000						9,190,002,598		
1 02 01	PROGRAM PENUNJANG URUSAN PEMERINTAHAN DAERAH KABUPATEN/KOTA	Tingkat kepuasan aparatur perangkat daerah terhadap pelayanan kesekretariatan	%		%	100 %	5,199,000,000						100 %	6,532,790,000	
1 02 01 2.10	Peningkatan Pelayanan BLUD	Persentase tenaga mendapatkan jasa pelayanan di wilayah kerja Puskesmas	%		%	100 %	5,199,000,000						100 %	6,532,790,000	
1 02 01 2.10 01	Pelayanan dan Penunjang Pelayanan BLUD	Jumlah BLUD yang Menyediakan Pelayanan dan Penunjang Pelayanan				1 Unit Kerja	5,199,000,000	Kab. Sidoarjo, Taman, Taman Kab. Sidoarjo, Taman, Geluran Kab. Sidoarjo, Taman, Kalijaten Kab. Sidoarjo,	Pendapatan dari BLUD		6. Pemantapan pembangunan SDM yang berkualitas, berkarakter dan berdayasaing	Masyarakat di wilayah kerja Puskesmas Taman	1 Unit Kerja	6,532,790,000	Dinas Kesehatan

Penetapan Rencana Kerja Pemerintah Daerah (RKPD) Kabupaten Sidoarjo Tahun 2023																
Kode	Urusan/ Bidang Urusan/ Program/ Kegiatan/ Sub Kegiatan	Indikator Program/ Kegiatan/ Sub Kegiatan	Target Akhir Periode RPJMD	Realisasi Capaian RKPD Tahun 2021	Prakiraan Capaian Target RKPD Tahun 2022	Capaian Kinerja dan Kerangka Pendanaan						Kelompok Sasaran	Prakiraan Maju Rencana Tahun 2024		Perangkat Daerah Penanggung Jawab	
						Target 2023	Pagu Indikatif	Lokasi	Sumber Dana	Prioritas			Target	Pagu Indikatif		
										Nasional	Daerah					
										Taman, Ketegan Kab. Sidoarjo, Taman, Sepanjang Kab. Sidoarjo, Taman, Bebekan Kab. Sidoarjo, Taman, Wonocolo Kab. Sidoarjo, Taman, Ngelom Kab. Sidoarjo, Taman, Bohar Kab. Sidoarjo, Taman, Wage Kab. Sidoarjo, Taman, Kedungturi Kab. Sidoarjo, Taman, Jemundo Kab. Sidoarjo, Taman, Sadang Kab. Sidoarjo, Taman, Tawangsari Kab. Sidoarjo, Taman, Kletek						

**Penetapan Rencana Kerja Pemerintah Daerah (RKPD)
Kabupaten Sidoarjo
Tahun 2023**

Kode	Urusan/ Bidang Urusan/ Program/ Kegiatan/ Sub Kegiatan	Indikator Program/ Kegiatan/ Sub Kegiatan	Target Akhir Periode RPJMD	Realisasi Capaian RKPD Tahun 2021	Prakiraan Capaian Target RKPD Tahun 2022	Capaian Kinerja dan Kerangka Pendanaan						Kelompok Sasaran	Prakiraan Maju Rencana Tahun 2024		Perangkat Daerah Penanggung Jawab
						Target 2023	Pagu Indikatif	Lokasi	Sumber Dana	Prioritas			Target	Pagu Indikatif	
										Nasional	Daerah				
1 02 02	PROGRAM PEMENUHAN UPAYA KESEHATAN PERORANGAN DAN UPAYA KESEHATAN MASYARAKAT	10. Persentase KLB yang tertangani <24 jam 11. Persentase upaya pencegahan dan pengendalian penyakit menular langsung dan tidak langsung yang dilaksanakan sesuai standar 12. Persentase pemenuhan kebutuhan sediaan kefarmasian sesuai perencanaan 13. Rasio puskesmas terhadap jumlah penduduk 1. AKI 2. AKB 3. Persentase balita stunting 4. Persentase Desa ODF (Open Defecation Free) 5. Persentase keluarga yang disurvei KS 6. Presentase FKTP (Fasilitas Kesehatan Tingkat Pertama) yang terakreditasi 7. Presentase penduduk yang mendapatkan Jaminan Kesehatan; 8. Persentase penyehat tradisional yang memiliki STPT (Surat Terdaftar Penyehat Tradisional) 9. Persentase penderita hipertensi yang mendapatkan pelayanan kesehatan sesuai standar	% % % Penduduk per 100.000 KH per 100.000 KH % % % % % % % %	% % % % Penduduk per 100.000 KH per 100.000 KH % % % % %	100 % 100 % 100 % 1 : 77.384 Penduduk 51,80 per 100.000 KH 3,53 per 100.000 KH 7,64 % 56 % 92 % 23 % 95 % 60 % 100 %	1,604,155,000						100 % 100 % 100 % 1 : 77.384 Penduduk 51,80 per 100.000 KH 3,53 per 100.000 KH 7,64 % 56 % 92 % 23 % 95 % 60 % 100 %	2,417,995,598		

Penetapan Rencana Kerja Pemerintah Daerah (RKPD) Kabupaten Sidoarjo Tahun 2023																		
Kode	Urusan/ Bidang Urusan/ Program/ Kegiatan/ Sub Kegiatan	Indikator Program/ Kegiatan/ Sub Kegiatan	Target Akhir Periode RPJMD	Realisasi Capaian RKPD Tahun 2021	Prakiraan Capaian Target RKPD Tahun 2022	Capaian Kinerja dan Kerangka Pendanaan					Kelompok Sasaran	Prakiraan Maju Rencana Tahun 2024		Perangkat Daerah Penanggung Jawab				
						Target 2023	Pagu Indikatif	Lokasi	Sumber Dana	Prioritas		Target	Pagu Indikatif					
										Nasional					Daerah			
									Taman, Wonocolo Kab. Sidoarjo, Taman, Ngelom Kab. Sidoarjo, Taman, Bohar Kab. Sidoarjo, Taman, Wage Kab. Sidoarjo, Taman, Kedungturi Kab. Sidoarjo, Taman, Jemundo Kab. Sidoarjo, Taman, Sadang Kab. Sidoarjo, Taman, Tawangsari Kab. Sidoarjo, Taman, Kletek									
1	02	02	2.02	04	Pengelolaan Pelayanan Kesehatan Balita	Jumlah Balita yang Mendapatkan Pelayanan Kesehatan Sesuai Standar			10332 Orang	22,087,500	Kab. Sidoarjo, Taman, Taman Kab. Sidoarjo, Taman, Geluran Kab. Sidoarjo, Taman, Kalijaten Kab. Sidoarjo, Taman, Ketegan Kab. Sidoarjo, Taman, Sepanjang Kab. Sidoarjo,	PENDAPATAN ASLI DAERAH (PAD)		6. Pemantapan pembangunan SDM yang berkualitas, berkarakter dan berdayasaing	Masyarakat di Wilayah Kerja Puskesmas Taman	10332 Orang	29,307,000	Dinas Kesehatan

Penetapan Rencana Kerja Pemerintah Daerah (RKPD) Kabupaten Sidoarjo Tahun 2023																			
Kode	Kode	Kode	Kode	Kode	Kode	Kode	Kode	Kode	Kode	Capaian Kinerja dan Kerangka Pendanaan				Kelompok Sasaran	Prakiraan Maju Rencana Tahun 2024		Perangkat Daerah Penanggung Jawab		
										Target 2023	Pagu Indikatif	Lokasi	Sumber Dana		Prioritas			Target	Pagu Indikatif
															Nasional	Daerah			
										Taman, Bebekan Kab. Sidoarjo, Taman, Wonocolo Kab. Sidoarjo, Taman, Ngelom Kab. Sidoarjo, Taman, Bohar Kab. Sidoarjo, Taman, Wage Kab. Sidoarjo, Taman, Kedungturi Kab. Sidoarjo, Taman, Jemundo Kab. Sidoarjo, Taman, Sadang Kab. Sidoarjo, Taman, Tawang Sari Kab. Sidoarjo, Taman, Kletek									
1	02	02	2.02	05	Pengelolaan Pelayanan Kesehatan pada Usia Pendidikan Dasar	Jumlah Anak Usia Pendidikan Dasar yang Mendapatkan Pelayanan Kesehatan Sesuai Standar				23.844 Orang	2,100,000	Kab. Sidoarjo, Taman, Taman Kab. Sidoarjo, Taman, Geluran Kab. Sidoarjo, Taman, Kalijaten Kab. Sidoarjo, Taman, Ketegan Kab. Sidoarjo,	PENDAPATAN ASLI DAERAH (PAD)		6. Pemantapan pembangunan SDM yang berkualitas, berkarakter dan berdayasaing	Masyarakat di Wilayah Kerja Puskesmas Taman	23.844 Orang	36,496,625	Dinas Kesehatan

Penetapan Rencana Kerja Pemerintah Daerah (RKPD) Kabupaten Sidoarjo Tahun 2023																			
Kode	Urusan/ Bidang Urusan/ Program/ Kegiatan/ Sub Kegiatan	Indikator Program/ Kegiatan/ Sub Kegiatan	Target Akhir Periode RPJMD	Realisasi Capaian RKPD Tahun 2021	Prakiraan Capaian Target RKPD Tahun 2022	Capaian Kinerja dan Kerangka Pendanaan						Kelompok Sasaran	Prakiraan Maju Rencana Tahun 2024		Perangkat Daerah Penanggung Jawab				
						Target 2023	Pagu Indikatif	Lokasi	Sumber Dana	Prioritas			Target	Pagu Indikatif					
										Nasional	Daerah								
										Taman, Sepanjang Kab. Sidoarjo, Taman, Bebekan Kab. Sidoarjo, Taman, Wonocolo Kab. Sidoarjo, Taman, Ngelom Kab. Sidoarjo, Taman, Bohar Kab. Sidoarjo, Taman, Wage Kab. Sidoarjo, Taman, Kedungturi Kab. Sidoarjo, Taman, Jemundo Kab. Sidoarjo, Taman, Sadang Kab. Sidoarjo, Taman, Tawangsari Kab. Sidoarjo, Taman, Kletek									
1	02	02	2.02	07	Pengelolaan Pelayanan Kesehatan pada Usia Lanjut	Jumlah Penduduk Usia Lanjut yang Mendapatkan Pelayanan Kesehatan Sesuai Standar				16310 Orang	28,112,500	Kab. Sidoarjo, Taman, Taman Kab. Sidoarjo, Taman, Geluran Kab. Sidoarjo, Taman, Kalijaten Kab. Sidoarjo,	PENDAPATAN ASLI DAERAH (PAD)		6. Pemantapan pembangunan SDM yang berkualitas, berkarakter dan berdayasaing	Masyarakat di Wilayah Kerja Puskesmas Taman	16310 Orang	71,385,000	Dinas Kesehatan

Penetapan Rencana Kerja Pemerintah Daerah (RKPD) Kabupaten Sidoarjo Tahun 2023																			
Kode	Urusan/ Bidang Urusan/ Program/ Kegiatan/ Sub Kegiatan	Indikator Program/ Kegiatan/ Sub Kegiatan	Target Akhir Periode RPJMD	Realisasi Capaian RKPD Tahun 2021	Prakiraan Capaian Target RKPD Tahun 2022	Capaian Kinerja dan Kerangka Pendanaan						Kelompok Sasaran	Prakiraan Maju Rencana Tahun 2024		Perangkat Daerah Penanggung Jawab				
						Target 2023	Pagu Indikatif	Lokasi	Sumber Dana	Prioritas			Target	Pagu Indikatif					
										Nasional	Daerah								
1	02	02	2.02	15	Pengelolaan Pelayanan Kesehatan Gizi Masyarakat	Jumlah Dokumen Hasil Pengelolaan Pelayanan Kesehatan Gizi Masyarakat				9 Dokumen	75,600,000	Kab. Sidoarjo, Taman, Taman Kab. Sidoarjo, Taman, Geluran Kab. Sidoarjo,	PENDAPATAN ASLI DAERAH (PAD)		6. Pemantapan pembangunan SDM yang berkualitas, berkarakter dan berdayasaing	Masyarakat di Wilayah Kerja Puskesmas Taman	9 Dokumen	100,405,800	Dinas Kesehatan

Penetapan Rencana Kerja Pemerintah Daerah (RKPD) Kabupaten Sidoarjo Tahun 2023																			
Kode	Urusan/ Bidang Urusan/ Program/ Kegiatan/ Sub Kegiatan	Indikator Program/ Kegiatan/ Sub Kegiatan	Target Akhir Periode RPJMD	Realisasi Capaian RKPD Tahun 2021	Prakiraan Capaian Target RKPD Tahun 2022	Capaian Kinerja dan Kerangka Pendanaan					Kelompok Sasaran	Prakiraan Maju Rencana Tahun 2024		Perangkat Daerah Penanggung Jawab					
						Target 2023	Pagu Indikatif	Lokasi	Sumber Dana	Prioritas		Target	Pagu Indikatif						
										Nasional					Daerah				
1	02	02	2.02	16	Pengelolaan Pelayanan Kesehatan Kerja dan Olahraga	Jumlah Dokumen Hasil Pengelolaan Pelayanan Kesehatan Kerja dan Olahraga				7 Dokumen	500,000	Kab. Sidoarjo, Taman, Taman Kab. Sidoarjo, Taman, Kletek	PENDAPATAN ASLI DAERAH (PAD)		6. Pemantapan pembangunan SDM yang berkualitas, berkarakter dan berdayasaing	Masyarakat di Wilayah Kerja Puskesmas Taman	7 Dokumen	43,800,000	Dinas Kesehatan

Penetapan Rencana Kerja Pemerintah Daerah (RKPD) Kabupaten Sidoarjo Tahun 2023																			
Kode	Kode	Kode	Kode	Kode	Kode	Kode	Kode	Kode	Capaian Kinerja dan Kerangka Pendanaan					Kelompok Sasaran	Prakiraan Maju Rencana Tahun 2024		Perangkat Daerah Penanggung Jawab		
									Target 2023	Pagu Indikatif	Lokasi	Sumber Dana	Prioritas		Target	Pagu Indikatif			
													Nasional					Daerah	
										Taman, Geluran Kab. Sidoarjo, Taman, Kalijaten Kab. Sidoarjo, Taman, Ketegan Kab. Sidoarjo, Taman, Sepanjang Kab. Sidoarjo, Taman, Bebekan Kab. Sidoarjo, Taman, Wonocolo Kab. Sidoarjo, Taman, Ngelom Kab. Sidoarjo, Taman, Bohar Kab. Sidoarjo, Taman, Wage Kab. Sidoarjo, Taman, Kedungturi Kab. Sidoarjo, Taman, Jemundo Kab. Sidoarjo, Taman, Sadang Kab. Sidoarjo, Taman, Tawangsari Kab. Sidoarjo, Taman, Kletek									
1	02	02	2.02	17	Pengelolaan Pelayanan Kesehatan Lingkungan	Jumlah Dokumen Hasil Pengelolaan Pelayanan				6 Dokumen	7,540,000	Kab. Sidoarjo,	PENDAPATAN ASLI DAERAH (PAD)		6. Pemantapan pembangunan	Masyarakat di Wilayah Kerja	6 Dokumen	48,438,000	Dinas Kesehatan

Penetapan Rencana Kerja Pemerintah Daerah (RKPD) Kabupaten Sidoarjo Tahun 2023																	
Kode	Urusan/ Bidang Urusan/ Program/ Kegiatan/ Sub Kegiatan	Indikator Program/ Kegiatan/ Sub Kegiatan	Target Akhir Periode RPJMD	Realisasi Capaian RKPD Tahun 2021	Prakiraan Capaian Target RKPD Tahun 2022	Capaian Kinerja dan Kerangka Pendanaan					Kelompok Sasaran	Prakiraan Maju Rencana Tahun 2024		Perangkat Daerah Penanggung Jawab			
						Target 2023	Pagu Indikatif	Lokasi	Sumber Dana	Prioritas		Target	Pagu Indikatif				
										Nasional					Daerah		
1	02	02	2.02	19	Pengelolaan Pelayanan Kesehatan Tradisional, Akupuntur, Asuhan Mandiri, dan Tradisional Lainnya	Jumlah Dokumen Hasil Pengelolaan Pelayanan Kesehatan Tradisional, Akupuntur, Asuhan Mandiri dan Tradisional Lainnya					Taman, Kletek						
							12 Dokumen	5,797,500	Kab. Sidoarjo, Taman, Taman Kab. Sidoarjo, Taman, Geluran Kab. Sidoarjo, Taman, Kalijaten Kab. Sidoarjo, Taman, Ketegan Kab. Sidoarjo, Taman, Sepanjang Kab. Sidoarjo, Taman, Bebekan Kab. Sidoarjo, Taman, Wonocolo Kab. Sidoarjo, Taman, Ngelom Kab. Sidoarjo, Taman, Bohar Kab. Sidoarjo, Taman, Wage Kab. Sidoarjo, Taman, Kedungturi Kab. Sidoarjo, Taman, Jemundo Kab. Sidoarjo, Taman, Sadang Kab. Sidoarjo,	PENDAPATAN ASLI DAERAH (PAD)		6. Pemantapan pembangunan SDM yang berkualitas, berkarakter dan berdayasaing	Masyarakat di Wilayah Kerja Puskesmas Taman	12 Dokumen	14,730,000	Dinas Kesehatan	

Penetapan Rencana Kerja Pemerintah Daerah (RKPD) Kabupaten Sidoarjo Tahun 2023																
Kode	Urusan/ Bidang Urusan/ Program/ Kegiatan/ Sub Kegiatan	Indikator Program/ Kegiatan/ Sub Kegiatan	Target Akhir Periode RPJMD	Realisasi Capaian RKPD Tahun 2021	Prakiraan Capaian Target RKPD Tahun 2022	Capaian Kinerja dan Kerangka Pendanaan						Kelompok Sasaran	Prakiraan Maju Rencana Tahun 2024		Perangkat Daerah Penanggung Jawab	
						Target 2023	Pagu Indikatif	Lokasi	Sumber Dana	Prioritas			Target	Pagu Indikatif		
										Nasional	Daerah					
										Taman, Tawangsari Kab. Sidoarjo, Taman, Kletek						

**Penetapan Rencana Kerja Pemerintah Daerah (RKPD)
Kabupaten Sidoarjo
Tahun 2023**

Kode	Urusan/ Bidang Urusan/ Program/ Kegiatan/ Sub Kegiatan	Indikator Program/ Kegiatan/ Sub Kegiatan	Target Akhir Periode RPJMD	Realisasi Capaian RKPD Tahun 2021	Prakiraan Capaian Target RKPD Tahun 2022	Capaian Kinerja dan Kerangka Pendanaan						Kelompok Sasaran	Prakiraan Maju Rencana Tahun 2024		Perangkat Daerah Penanggung Jawab
						Target 2023	Pagu Indikatif	Lokasi	Sumber Dana	Prioritas			Target	Pagu Indikatif	
										Nasional	Daerah				
1.02.02.2.02.24	Pengelolaan Upaya Pengurangan Risiko Krisis Kesehatan dan Pasca Krisis Kesehatan	Jumlah Dokumen Hasil Pengelolaan Upaya Pengurangan Risiko Krisis Kesehatan dan Pasca Krisis Kesehatan				1 Dokumen	4,450,000	Kab. Sidoarjo, Taman, Taman Kab. Sidoarjo, Taman, Geluran Kab. Sidoarjo, Taman, Kalijaten Kab. Sidoarjo, Taman, Sepanjang Kab. Sidoarjo, Taman, Bebekan Kab. Sidoarjo, Taman, Wonocolo Kab. Sidoarjo, Taman, Ngelom Kab. Sidoarjo, Taman, Bohar Kab. Sidoarjo, Taman, Wage Kab. Sidoarjo, Taman, Kedungturi Kab. Sidoarjo, Taman, Jemundo Kab. Sidoarjo, Taman, Sadang Kab. Sidoarjo, Taman, Tawangsari Kab. Sidoarjo, Taman, Kletek	PENDAPATAN ASLI DAERAH (PAD)	6. Pemantapan pembangunan SDM yang berkualitas, berkarakter dan berdayasaing	Masyarakat di Wilayah Kerja Puskesmas Taman	1 Dokumen	5,340,000	Dinas Kesehatan	

Penetapan Rencana Kerja Pemerintah Daerah (RKPD)															
Kabupaten Sidoarjo															
Tahun 2023															
Kode	Urusan/ Bidang Urusan/ Program/ Kegiatan/ Sub Kegiatan	Indikator Program/ Kegiatan/ Sub Kegiatan	Target Akhir Periode RPJMD	Realisasi Capaian RKPD Tahun 2021	Prakiraan Capaian Target RKPD Tahun 2022	Capaian Kinerja dan Kerangka Pendanaan					Kelompok Sasaran	Prakiraan Maju Rencana Tahun 2024		Perangkat Daerah Penanggung Jawab	
						Target 2023	Pagu Indikatif	Lokasi	Sumber Dana	Prioritas		Target	Pagu Indikatif		
										Nasional					Daerah
1	02	02	2.02	33	Operasional Pelayanan Puskesmas	Jumlah Dokumen Operasional Pelayanan Puskesmas									
						12 Dokumen	1,431,155,000	Sidoarjo, Taman, Kletek Kab. Sidoarjo, Taman, Taman Kab. Sidoarjo, Taman, Geluran Kab. Sidoarjo, Taman, Kalijaten Kab. Sidoarjo, Taman, Ketegan Kab. Sidoarjo, Taman, Sepanjang Kab. Sidoarjo, Taman, Bebekan Kab. Sidoarjo, Taman, Wonocolo Kab. Sidoarjo, Taman, Ngelom Kab. Sidoarjo, Taman, Bohar Kab. Sidoarjo, Taman, Wage Kab. Sidoarjo, Taman, Kedungturi Kab. Sidoarjo, Taman, Jemundo Kab. Sidoarjo, Taman, Sadang Kab.	PENDAPATAN ASLI DAERAH (PAD)		6. Pemantapan pembangunan SDM yang berkualitas, berkarakter dan berdayasaing	Masyarakat di Wilayah Kerja Puskesmas Taman	12 Dokumen	1,711,659,950	Dinas Kesehatan

Penetapan Rencana Kerja Pemerintah Daerah (RKPD) Kabupaten Sidoarjo Tahun 2023																				
Kode	Urusan/ Bidang Urusan/ Program/ Kegiatan/ Sub Kegiatan	Indikator Program/ Kegiatan/ Sub Kegiatan	Target Akhir Periode RPJMD	Realisasi Capaian RKPD Tahun 2021	Prakiraan Capaian Target RKPD Tahun 2022	Capaian Kinerja dan Kerangka Pendanaan						Kelompok Sasaran	Prakiraan Maju Rencana Tahun 2024		Perangkat Daerah Penanggung Jawab					
						Target 2023	Pagu Indikatif	Lokasi	Sumber Dana	Prioritas			Target	Pagu Indikatif						
										Nasional	Daerah									
1	02	05																		
1	02	05																		
1	02	05	2.01																	
1	02	05	2.01	01	Peningkatan Upaya Promosi Kesehatan, Advokasi, Kemitraan dan Pemberdayaan Masyarakat	Jumlah Dokumen Promosi Kesehatan, Advokasi, Kemitraan dan Pemberdayaan Masyarakat					1 Dokumen	197,700,000	Kab. Sidoarjo, Taman, Taman Kab. Sidoarjo, Taman, Geluran Kab. Sidoarjo, Taman, Kalijaten Kab. Sidoarjo, Taman, Ketegan Kab. Sidoarjo, Taman, Sepanjang Kab. Sidoarjo, Taman, Bebekan Kab.	PENDAPATAN ASLI DAERAH (PAD)		6. Pemantapan pembangunan SDM yang berkualitas, berkarakter dan berdayasaing	Masyarakat di Wilayah Kerja Puskesmas Taman	1 Dokumen	239,217,000	Dinas Kesehatan

Penetapan Rencana Kerja Pemerintah Daerah (RKPD) Kabupaten Sidoarjo Tahun 2023																
Kode	Urusan/ Bidang Urusan/ Program/ Kegiatan/ Sub Kegiatan	Indikator Program/ Kegiatan/ Sub Kegiatan	Target Akhir Periode RPJMD	Realisasi Capaian RKPD Tahun 2021	Prakiraan Capaian Target RKPD Tahun 2022	Capaian Kinerja dan Kerangka Pendanaan							Kelompok Sasaran	Prakiraan Maju Rencana Tahun 2024		Perangkat Daerah Penanggung Jawab
						Target 2023	Pagu Indikatif	Lokasi	Sumber Dana	Prioritas		Target		Pagu Indikatif		
										Nasional	Daerah					
										Sidoarjo, Taman, Wonocolo Kab. Sidoarjo, Taman, Ngelom Kab. Sidoarjo, Taman, Bohar Kab. Sidoarjo, Taman, Wage Kab. Sidoarjo, Taman, Kedungturi Kab. Sidoarjo, Taman, Jemundo Kab. Sidoarjo, Taman, Sadang Kab. Sidoarjo, Taman, Tawang Sari Kab. Sidoarjo, Taman, Kletek						
1	URUSAN PEMERINTAHAN WAJIB YANG BERKAITAN DENGAN PELAYANAN DASAR															
1	02	URUSAN PEMERINTAHAN BIDANG KESEHATAN														
									2,339,826,000						2,275,802,935	
1	02	01							1,513,871,000						1,088,418,760	
1	02	01	2.10		Peningkatan Pelayanan BLUD	Persentase tenaga mendapatkan jasa pelayanan di wilayah kerja Puskesmas	%	%	100 %	1,513,871,000					100 %	1,088,418,760

**Penetapan Rencana Kerja Pemerintah Daerah (RKPD)
Kabupaten Sidoarjo
Tahun 2023**

Kode	Urusan/ Bidang Urusan/ Program/ Kegiatan/ Sub Kegiatan	Indikator Program/ Kegiatan/ Sub Kegiatan	Target Akhir Periode RPJMD	Realisasi Capaian RKPD Tahun 2021	Prakiraan Capaian Target RKPD Tahun 2022	Capaian Kinerja dan Kerangka Pendanaan					Kelompok Sasaran	Prakiraan Maju Rencana Tahun 2024		Perangkat Daerah Penanggung Jawab	
						Target 2023	Pagu Indikatif	Lokasi	Sumber Dana	Prioritas		Target	Pagu Indikatif		
										Nasional					Daerah
1.02.01.2.10.01	Pelayanan dan Penunjang Pelayanan BLUD	Jumlah BLUD yang Menyediakan Pelayanan dan Penunjang Pelayanan				1 Unit Kerja	1,513,871,000	Kab. Sidoarjo, Taman, Sambipulu Kab. Sidoarjo, Taman, Bringinbendo Kab. Sidoarjo, Taman, Sidodadi Kab. Sidoarjo, Taman, Kramajegu Kab. Sidoarjo, Taman, Trosobo Kab. Sidoarjo, Taman, Pertapanmaduretno Kab. Sidoarjo, Taman, Gilang Kab. Sidoarjo, Taman, Tanjungsari Kab. Sidoarjo, Taman, Krembangan	Pendapatan dari BLUD	6. Pemantapan pembangunan SDM yang berkualitas, berkarakter dan berdayasaing	Masyarakat di wilayah kerja Puskesmas Trosobo	1 Unit Kerja	1,088,418,760	Dinas Kesehatan	

**Penetapan Rencana Kerja Pemerintah Daerah (RKPD)
Kabupaten Sidoarjo
Tahun 2023**

Kode	Urusan/ Bidang Urusan/ Program/ Kegiatan/ Sub Kegiatan	Indikator Program/ Kegiatan/ Sub Kegiatan	Target Akhir Periode RPJMD	Realisasi Capaian RKPD Tahun 2021	Prakiraan Capaian Target RKPD Tahun 2022	Capaian Kinerja dan Kerangka Pendanaan						Kelompok Sasaran	Prakiraan Maju Rencana Tahun 2024		Perangkat Daerah Penanggung Jawab
						Target 2023	Pagu Indikatif	Lokasi	Sumber Dana	Prioritas			Target	Pagu Indikatif	
										Nasional	Daerah				
1.02.02.2.02	Penyediaan Layanan Kesehatan untuk UKM dan UKP Rujukan Tingkat Daerah Kabupaten/Kota	1. Persentase balita stunting yang ditangani (TB/U atau PB/U) 100%; 2. Persentase Desa/Kelurahan UCI 89% 3. Angka keberhasilan pengobatan Tuberkulosis >90%; 4. Persentase Desa ODF 42%; 5. Persentase populasi usia 15-59 tahun yang dilakukan deteksi dini faktor risiko PTM 100%; 5. Persentase populasi usia 15-59 tahun yang dilakukan deteksi dini faktor risiko PTM 70%; 7. Presentase penduduk yang mendapatkan Jaminan Kesehatan 100%; 8. Persentase penyehat tradisional yang memiliki STPT (Surat Terdaftar Penyehat Tradisional) 60%;	% %		% %	100 % 100 %	712,875,000					100 % 100 %	1,074,314,175		
1.02.02.2.02.05	Pengelolaan Pelayanan Kesehatan pada Usia Pendidikan Dasar	Jumlah Anak Usia Pendidikan Dasar yang Mendapatkan Pelayanan Kesehatan Sesuai				8614 Orang	19,507,500	Kab. Sidoarjo, Taman, Sambipulu Kab. Sidoarjo, Taman, Bringinbendo Kab. Sidoarjo, Taman, Sidodadi Kab. Sidoarjo, Taman, Kramajegu Kab. Sidoarjo, Taman, Trosobo Kab. Sidoarjo, Taman, Pertapanmaduretno Kab. Sidoarjo, Taman, Gilang Kab. Sidoarjo, Taman, Tanjungsari Kab. Sidoarjo, Taman, Krembangan	PENDAPATAN ASLI DAERAH (PAD)	6. Pemanthapan pembangunan SDM yang berkualitas, berkarakter dan berdayasaing	Masyarakat di Wilayah Kerja Puskesmas Trosobo	8614 Orang	36,496,625	Dinas Kesehatan	

**Penetapan Rencana Kerja Pemerintah Daerah (RKPD)
Kabupaten Sidoarjo
Tahun 2023**

Kode	Urusan/ Bidang Urusan/ Program/ Kegiatan/ Sub Kegiatan	Indikator Program/ Kegiatan/ Sub Kegiatan	Target Akhir Periode RPJMD	Realisasi Capaian RKPD Tahun 2021	Prakiraan Capaian Target RKPD Tahun 2022	Capaian Kinerja dan Kerangka Pendanaan					Kelompok Sasaran	Prakiraan Maju Rencana Tahun 2024		Perangkat Daerah Penanggung Jawab	
						Target 2023	Pagu Indikatif	Lokasi	Sumber Dana	Prioritas		Target	Pagu Indikatif		
										Nasional					Daerah
1.02.02.2.02.11	Pengelolaan Pelayanan Kesehatan Orang Terduga Tuberkulosis	Jumlah Orang Terduga Menderita Tuberkulosis yang Mendapatkan Pelayanan Sesuai Standar				1200 Orang	600,000	Kab. Sidoarjo, Taman, Sambibulu Kab. Sidoarjo, Taman, Bringinbendo Kab. Sidoarjo, Taman, Sidodadi Kab. Sidoarjo, Taman, Kramatjegu Kab. Sidoarjo, Taman, Trosobo Kab. Sidoarjo, Taman, Pertapanmaduretno Kab. Sidoarjo, Taman, Gilang Kab. Sidoarjo, Taman, Tanjungsari Kab. Sidoarjo, Taman, Krembangan	PENDAPATAN ASLI DAERAH (PAD)	6. Pemantapan pembangunan SDM yang berkualitas, berkarakter dan berdayasaing	Masyarakat di Wilayah Kerja Puskesmas Trosobo	1200 Orang	600,000	Dinas Kesehatan	
1.02.02.2.02.12	Pengelolaan Pelayanan Kesehatan Orang dengan Risiko Terinfeksi HIV	Jumlah Orang Terduga Menderita HIV yang Mendapatkan Pelayanan Sesuai Standar				1881 Orang	300,000	Kab. Sidoarjo, Taman, Sambibulu Kab. Sidoarjo, Taman, Bringinbendo Kab. Sidoarjo, Taman, Sidodadi Kab. Sidoarjo, Taman, Kramatjegu Kab. Sidoarjo, Taman, Trosobo Kab. Sidoarjo, Taman, Pertapanmaduretno Kab. Sidoarjo, Taman, Gilang Kab. Sidoarjo, Taman, Tanjungsari Kab. Sidoarjo, Taman, Krembangan	PENDAPATAN ASLI DAERAH (PAD)	6. Pemantapan pembangunan SDM yang berkualitas, berkarakter dan berdayasaing	Masyarakat di Wilayah Kerja Puskesmas Trosobo	1881 Orang	300,000	Dinas Kesehatan	

**Penetapan Rencana Kerja Pemerintah Daerah (RKPD)
Kabupaten Sidoarjo
Tahun 2023**

Kode	Urusan/ Bidang Urusan/ Program/ Kegiatan/ Sub Kegiatan	Indikator Program/ Kegiatan/ Sub Kegiatan	Target Akhir Periode RPJMD	Realisasi Capaian RKPD Tahun 2021	Prakiraan Capaian Target RKPD Tahun 2022	Capaian Kinerja dan Kerangka Pendanaan					Kelompok Sasaran	Prakiraan Maju Rencana Tahun 2024		Perangkat Daerah Penanggung Jawab	
						Target 2023	Pagu Indikatif	Lokasi	Sumber Dana	Prioritas		Target	Pagu Indikatif		
										Nasional					Daerah
1.02.02.2.02.14	Pengelolaan Pelayanan Kesehatan bagi Penduduk Terdampak Krisis Kesehatan Akibat Bencana dan/atau Berpotensi Bencana	Jumlah Dokumen Hasil Pengelolaan Pelayanan Kesehatan bagi Penduduk Terdampak Krisis Kesehatan Akibat Bencana dan/atau Berpotensi Bencana Sesuai Standar				1 Dokumen	1,000,000	Kab. Sidoarjo, Taman, Sambibulu Kab. Sidoarjo, Taman, Bringinbendo Kab. Sidoarjo, Taman, Sidodadi Kab. Sidoarjo, Taman, Kramatjegu Kab. Sidoarjo, Taman, Trosobo Kab. Sidoarjo, Taman, Pertapanmaduretno Kab. Sidoarjo, Taman, Gilang Kab. Sidoarjo, Taman, Tanjungsari Kab. Sidoarjo, Taman, Krembangan	PENDAPATAN ASLI DAERAH (PAD)	6. Pemantapan pembangunan SDM yang berkualitas, berkarakter dan berdayasaing	Masyarakat di Wilayah Kerja Puskesmas Trosobo	1 Dokumen	1,100,000	Dinas Kesehatan	
1.02.02.2.02.15	Pengelolaan Pelayanan Kesehatan Gizi Masyarakat	Jumlah Dokumen Hasil Pengelolaan Pelayanan Kesehatan Gizi Masyarakat				9 Dokumen	40,905,000	Kab. Sidoarjo, Taman, Sambibulu Kab. Sidoarjo, Taman, Bringinbendo Kab. Sidoarjo, Taman, Sidodadi Kab. Sidoarjo, Taman, Kramatjegu Kab. Sidoarjo, Taman, Trosobo Kab. Sidoarjo, Taman, Pertapanmaduretno Kab. Sidoarjo, Taman, Gilang Kab. Sidoarjo, Taman, Tanjungsari Kab. Sidoarjo, Taman, Krembangan	PENDAPATAN ASLI DAERAH (PAD)	6. Pemantapan pembangunan SDM yang berkualitas, berkarakter dan berdayasaing	Masyarakat di Wilayah Kerja Puskesmas Trosobo	9 Dokumen	40,905,000	Dinas Kesehatan	

**Penetapan Rencana Kerja Pemerintah Daerah (RKPD)
Kabupaten Sidoarjo
Tahun 2023**

Kode	Kode	Kode	Kode	Kode	Kode	Kode	Kode	Kode	Kode	Kode	Kode	Kode	Kode	Kode	Kode	Kode	Kode	Kode	Kode	Capaian Kinerja dan Kerangka Pendanaan					Kelompok Sasaran	Prakiraan Maju Rencana Tahun 2024		Perangkat Daerah Penanggung Jawab	
																				Target 2023	Pagu Indikatif	Lokasi	Sumber Dana	Prioritas		Target	Pagu Indikatif		
																								Nasional					Daerah
1	02	02	2.02	16	Pengelolaan Pelayanan Kesehatan Kerja dan Olahraga	Jumlah Dokumen Hasil Pengelolaan Pelayanan Kesehatan Kerja dan Olahraga					24 Dokumen	2,565,000	Kab. Sidoarjo, Taman, Sambibulu Kab. Sidoarjo, Taman, Bringinbendo Kab. Sidoarjo, Taman, Sidodadi Kab. Sidoarjo, Taman, Kramatjegu Kab. Sidoarjo, Taman, Trosobo Kab. Sidoarjo, Taman, Pertapanmaduretno Kab. Sidoarjo, Taman, Gilang Kab. Sidoarjo, Taman, Tanjungsari Kab. Sidoarjo, Taman, Krembangan	PENDAPATAN ASLI DAERAH (PAD)	6. Pemantapan pembangunan SDM yang berkualitas, berkarakter dan berdayasaing	Masyarakat di Wilayah Kerja Puskesmas Trosobo	24 Dokumen	2,565,000	Dinas Kesehatan										
1	02	02	2.02	17	Pengelolaan Pelayanan Kesehatan Lingkungan	Jumlah Dokumen Hasil Pengelolaan Pelayanan Kesehatan Lingkungan					12 Dokumen	1,800,000	Kab. Sidoarjo, Taman, Sambibulu Kab. Sidoarjo, Taman, Bringinbendo Kab. Sidoarjo, Taman, Sidodadi Kab. Sidoarjo, Taman, Kramatjegu Kab. Sidoarjo, Taman, Trosobo Kab. Sidoarjo, Taman, Pertapanmaduretno Kab. Sidoarjo, Taman, Gilang Kab. Sidoarjo, Taman, Tanjungsari Kab. Sidoarjo, Taman, Krembangan	PENDAPATAN ASLI DAERAH (PAD)	6. Pemantapan pembangunan SDM yang berkualitas, berkarakter dan berdayasaing	Masyarakat di Wilayah Kerja Puskesmas Trosobo	12 Dokumen	1,800,000	Dinas Kesehatan										

**Penetapan Rencana Kerja Pemerintah Daerah (RKPD)
Kabupaten Sidoarjo
Tahun 2023**

Kode	Urusan/ Bidang Urusan/ Program/ Kegiatan/ Sub Kegiatan	Indikator Program/ Kegiatan/ Sub Kegiatan	Target Akhir Periode RPJMD	Realisasi Capaian RKPD Tahun 2021	Prakiraan Capaian Target RKPD Tahun 2022	Capaian Kinerja dan Kerangka Pendanaan						Kelompok Sasaran	Prakiraan Maju Rencana Tahun 2024		Perangkat Daerah Penanggung Jawab
						Target 2023	Pagu Indikatif	Lokasi	Sumber Dana	Prioritas			Target	Pagu Indikatif	
										Nasional	Daerah				
1.02.02.2.02.19	Pengelolaan Pelayanan Kesehatan Tradisional, Akupuntur, Asuhan Mandiri, dan Tradisional Lainnya	Jumlah Dokumen Hasil Pengelolaan Pelayanan Kesehatan Tradisional, Akupuntur, Asuhan Mandiri dan Tradisional Lainnya				16 Dokumen	3,820,000	Kab. Sidoarjo, Taman, Sambibulu Kab. Sidoarjo, Taman, Bringinbendo Kab. Sidoarjo, Taman, Sidodadi Kab. Sidoarjo, Taman, Kramajegu Kab. Sidoarjo, Taman, Trosobo Kab. Sidoarjo, Taman, Pertapanmaduretno Kab. Sidoarjo, Taman, Gilang Kab. Sidoarjo, Taman, Tanjungsari Kab. Sidoarjo, Taman, Krembangan	PENDAPATAN ASLI DAERAH (PAD)	6. Pemantapan pembangunan SDM yang berkualitas, berkarakter dan berdayasaing	Masyarakat di Wilayah Kerja Puskesmas Trosobo	16 Dokumen	3,820,000	Dinas Kesehatan	
1.02.02.2.02.20	Pengelolaan Surveilans Kesehatan	Jumlah Dokumen Hasil Pengelolaan Surveilans Kesehatan Jumlah Dokumen Hasil Pengelolaan Surveilans Kesehatan				0 Dokumen 53 Dokumen	11,530,000	Kab. Sidoarjo, Taman, Sambibulu Kab. Sidoarjo, Taman, Bringinbendo Kab. Sidoarjo, Taman, Sidodadi Kab. Sidoarjo, Taman, Kramajegu Kab. Sidoarjo, Taman, Trosobo Kab. Sidoarjo, Taman, Pertapanmaduretno Kab. Sidoarjo, Taman, Gilang Kab. Sidoarjo, Taman, Tanjungsari Kab. Sidoarjo, Taman, Krembangan	PENDAPATAN ASLI DAERAH (PAD)	6. Pemantapan pembangunan SDM yang berkualitas, berkarakter dan berdayasaing	Masyarakat di Wilayah Kerja Puskesmas Trosobo	0 Dokumen 53 Dokumen	11,530,000	Dinas Kesehatan	

**Penetapan Rencana Kerja Pemerintah Daerah (RKPD)
Kabupaten Sidoarjo
Tahun 2023**

Kode	Urusan/ Bidang Urusan/ Program/ Kegiatan/ Sub Kegiatan	Indikator Program/ Kegiatan/ Sub Kegiatan	Target Akhir Periode RPJMD	Realisasi Capaian RKPD Tahun 2021	Prakiraan Capaian Target RKPD Tahun 2022	Capaian Kinerja dan Kerangka Pendanaan						Kelompok Sasaran	Prakiraan Maju Rencana Tahun 2024		Perangkat Daerah Penanggung Jawab	
						Target 2023	Pagu Indikatif	Lokasi	Sumber Dana	Prioritas			Target	Pagu Indikatif		
										Nasional	Daerah					
1 02 02	PROGRAM PEMENUHAN UPAYA KESEHATAN PERORANGAN DAN UPAYA KESEHATAN MASYARAKAT	10. Persentase KLB yang tertangani <24 jam														
		11. Persentase upaya pencegahan dan pengendalian penyakit menular langsung dan tidak langsung yang dilaksanakan sesuai standar														
		12. Persentase pemenuhan kebutuhan sediaan kefarmasian sesuai perencanaan	%		%	100 %							100 %			
		13. Rasio puskesmas terhadap jumlah penduduk	%		%	100 %							100 %			
		1. AKI	penduduk per 100.000		%	90 %							90 %			
		2. AKB	penduduk per 100.000 KH		%	1 :	77.384 Penduduk						1 :	77.384 Penduduk		
		3. Persentase balita stunting	per 100.000 KH		%	51,80 per 100.000 KH							51,80 per 100.000 KH			
		4. Persentase Desa ODF (Open Defecation Free)	per 100.000 KH		%	3,53 per 100.000 KH	1,559,765,000						3,53 per 100.000 KH	2,662,315,880		
		5. Persentase keluarga yang disurvei KS	%		%	7,64 %							7,64 %			
		6. Presentase FKTP (Fasilitas Kesehatan Tingkat Pertama) yang terakreditasi	%		%	56 %							56 %			
		7. Presentase penduduk yang mendapatkan Jaminan Kesehatan;	%		%	92 %							92 %			
		8. Persentase penyehat tradisional yang memiliki STPT (Surat Terdaftar Penyehat Tradisional)	%		%	23 %							23 %			
		9. Persentase penderita hipertensi yang mendapatkan pelayanan kesehatan sesuai standar	%		%	95 %							95 %			
					%	60 %							60 %			
					%	100 %							100 %			

**Penetapan Rencana Kerja Pemerintah Daerah (RKPD)
Kabupaten Sidoarjo
Tahun 2023**

Kode	Urusan/ Bidang Urusan/ Program/ Kegiatan/ Sub Kegiatan	Indikator Program/ Kegiatan/ Sub Kegiatan	Target Akhir Periode RPJMD	Realisasi Capaian RKPD Tahun 2021	Prakiraan Capaian Target RKPD Tahun 2022	Capaian Kinerja dan Kerangka Pendanaan						Kelompok Sasaran	Prakiraan Maju Rencana Tahun 2024		Perangkat Daerah Penanggung Jawab
						Target 2023	Pagu Indikatif	Lokasi	Sumber Dana	Prioritas			Target	Pagu Indikatif	
										Nasional	Daerah				
1 02 02 2.02	Penyediaan Layanan Kesehatan untuk UKM dan UKP Rujukan Tingkat Daerah Kabupaten/Kota	1. Persentase balita stunting yang ditangani (TB/U atau PB/U) 100%; 2. Persentase Desa/Kelurahan UCI 89% 3. Angka keberhasilan pengobatan Tuberkulosis >90%; 4. Persentase Desa ODF 42%; 5. Persentase populasi usia 15-59 tahun yang dilakukan deteksi dini faktor risiko PTM 100 %; 5. Persentase populasi usia 15-59 tahun yang dilakukan deteksi dini faktor risiko PTM 70%; 7. Presentase penduduk yang mendapatkan Jaminan Kesehatan 100%; 8. Persentase penyehat tradisional yang memiliki STPT (Surat Terdaftar Penyehat Tradisional) 60%;	% %		% %	100 % 100 %	1,559,765,000					100 % 100 %	2,627,315,880		

**Penetapan Rencana Kerja Pemerintah Daerah (RKPD)
Kabupaten Sidoarjo
Tahun 2023**

Kode	Urusan/ Bidang Urusan/ Program/ Kegiatan/ Sub Kegiatan	Indikator Program/ Kegiatan/ Sub Kegiatan	Target Akhir Periode RPJMD	Realisasi Capaian RKPD Tahun 2021	Prakiraan Capaian Target RKPD Tahun 2022	Capaian Kinerja dan Kerangka Pendanaan						Kelompok Sasaran	Prakiraan Maju Rencana Tahun 2024		Perangkat Daerah Penanggung Jawab
						Target 2023	Pagu Indikatif	Lokasi	Sumber Dana	Prioritas			Target	Pagu Indikatif	
										Nasional	Daerah				
1.02.02.2.02.05	Pengelolaan Pelayanan Kesehatan pada Usia Pendidikan Dasar	Jumlah Anak Usia Pendidikan Dasar yang Mendapatkan Pelayanan Kesehatan Sesuai Standar				8437 Orang	3,750,000	Kab. Sidoarjo, Krian, Kemasan, Krian, Tambakkemerakan, Kab. Sidoarjo, Krian, Krian, Kab. Sidoarjo, Krian, Tropod, Kab. Sidoarjo, Krian, Sedenganmijen, Kab. Sidoarjo, Krian, Katerungan, Kab. Sidoarjo, Krian, Jerukgamping, Kab. Sidoarjo, Krian, Gamping, Kab. Sidoarjo, Krian, Terik, Kab. Sidoarjo, Krian, Junwangi, Kab. Sidoarjo, Krian, Terungkulon, Kab. Sidoarjo, Krian, Terungwetan, Kab. Sidoarjo, Krian, Jaticalang, Kab. Sidoarjo, Krian, Kraton, Kab. Sidoarjo, Krian, Sidomulyo	PENDAPATAN ASLI DAERAH (PAD)	6. Pemantapan pembangunan SDM yang berkualitas, berkarakter dan berdayasaing	Masyarakat di Wilayah Kerja Puskesmas Krian	8437 Orang	25,640,000	Dinas Kesehatan	

**Penetapan Rencana Kerja Pemerintah Daerah (RKPD)
Kabupaten Sidoarjo
Tahun 2023**

Kode	Urusan/ Bidang Urusan/ Program/ Kegiatan/ Sub Kegiatan	Indikator Program/ Kegiatan/ Sub Kegiatan	Target Akhir Periode RPJMD	Realisasi Capaian RKPD Tahun 2021	Prakiraan Capaian Target RKPD Tahun 2022	Capaian Kinerja dan Kerangka Pendanaan					Kelompok Sasaran	Prakiraan Maju Rencana Tahun 2024		Perangkat Daerah Penanggung Jawab	
						Target 2023	Pagu Indikatif	Lokasi	Sumber Dana	Prioritas		Target	Pagu Indikatif		
										Nasional					Daerah
1.02.02.2.02.07	Pengelolaan Pelayanan Kesehatan pada Usia Lanjut	Jumlah Penduduk Usia Lanjut yang Mendapatkan Pelayanan Kesehatan Sesuai Standar				9484 Orang	7,125,000	Kab. Sidoarjo, Krian, Kemasan, Krian, Tambakkemerakan, Kab. Sidoarjo, Krian, Krian, Kab. Sidoarjo, Krian, Tropod, Kab. Sidoarjo, Krian, Sedenganmijen, Kab. Sidoarjo, Krian, Katerungan, Kab. Sidoarjo, Krian, Jerukgamping, Kab. Sidoarjo, Krian, Gamping, Kab. Sidoarjo, Krian, Terik, Kab. Sidoarjo, Krian, Junwangi, Kab. Sidoarjo, Krian, Terungkulon, Kab. Sidoarjo, Krian, Terungwetan, Kab. Sidoarjo, Krian, Jaticalang, Kab. Sidoarjo, Krian, Kraton, Kab. Sidoarjo, Krian, Sidomulyo	PENDAPATAN ASLI DAERAH (PAD)	6. Pemantapan pembangunan SDM yang berkualitas, berkarakter dan berdayasaing	Masyarakat di Wilayah Kerja Puskesmas Krian	9484 Orang	38,790,000	Dinas Kesehatan	
1.02.02.2.02.12	Pengelolaan Pelayanan Kesehatan Orang dengan Risiko Terinfeksi HIV	Jumlah Orang Terduga Menderita HIV yang Mendapatkan Pelayanan Sesuai Standar				1806 Orang	4,600,000	Kab. Sidoarjo, Krian, Semua Kelurahan	Lain-lain PAD Yang Sah	6. Pemantapan pembangunan SDM yang berkualitas, berkarakter dan berdayasaing	Masyarakat di Wilayah Kerja Puskesmas Krian	1806 Orang	6,000,000	Dinas Kesehatan	

**Penetapan Rencana Kerja Pemerintah Daerah (RKPD)
Kabupaten Sidoarjo
Tahun 2023**

Kode	Urusan/ Bidang Urusan/ Program/ Kegiatan/ Sub Kegiatan	Indikator Program/ Kegiatan/ Sub Kegiatan	Target Akhir Periode RPJMD	Realisasi Capaian RKPD Tahun 2021	Prakiraan Capaian Target RKPD Tahun 2022	Capaian Kinerja dan Kerangka Pendanaan					Kelompok Sasaran	Prakiraan Maju Rencana Tahun 2024		Perangkat Daerah Penanggung Jawab	
						Target 2023	Pagu Indikatif	Lokasi	Sumber Dana	Prioritas		Target	Pagu Indikatif		
										Nasional					Daerah
1.02.02.2.02.16	Pengelolaan Pelayanan Kesehatan Kerja dan Olahraga	Jumlah Dokumen Hasil Pengelolaan Pelayanan Kesehatan Kerja dan Olahraga				7 Dokumen	8,625,000	Kab. Sidoarjo, Krian, Kemasari, Tambakkemerakan, Kab. Sidoarjo, Krian, Krian, Kab. Sidoarjo, Krian, Tropoddo, Kab. Sidoarjo, Krian, Sedenganmijen, Kab. Sidoarjo, Krian, Katerungan, Kab. Sidoarjo, Krian, Jerukgamping, Kab. Sidoarjo, Krian, Gamping, Kab. Sidoarjo, Krian, Terik, Kab. Sidoarjo, Krian, Junwangi, Kab. Sidoarjo, Krian, Terungkulon, Kab. Sidoarjo, Krian, Terungwetan, Kab. Sidoarjo, Krian, Jaticalang, Kab. Sidoarjo, Krian, Kraton, Kab. Sidoarjo, Krian, Sidomulyo	PENDAPATAN ASLI DAERAH (PAD)	6. Pemantapan pembangunan SDM yang berkualitas, berkarakter dan berdayasaing	Masyarakat di Wilayah Kerja Puskesmas Krian	7 Dokumen	33,675,000	Dinas Kesehatan	

**Penetapan Rencana Kerja Pemerintah Daerah (RKPD)
Kabupaten Sidoarjo
Tahun 2023**

Kode	Urusan/ Bidang Urusan/ Program/ Kegiatan/ Sub Kegiatan	Indikator Program/ Kegiatan/ Sub Kegiatan	Target Akhir Periode RPJMD	Realisasi Capaian RKPD Tahun 2021	Prakiraan Capaian Target RKPD Tahun 2022	Capaian Kinerja dan Kerangka Pendanaan					Kelompok Sasaran	Prakiraan Maju Rencana Tahun 2024		Perangkat Daerah Penanggung Jawab	
						Target 2023	Pagu Indikatif	Lokasi	Sumber Dana	Prioritas		Target	Pagu Indikatif		
										Nasional					Daerah
1.02.02.2.02.17	Pengelolaan Pelayanan Kesehatan Lingkungan	Jumlah Dokumen Hasil Pengelolaan Pelayanan Kesehatan Lingkungan				6 Dokumen	46,985,000	Kab. Sidoarjo, Krian, Kemasari, Krian, Tambakkemerakan, Kab. Sidoarjo, Krian, Krian, Kab. Sidoarjo, Krian, Tropodan, Kab. Sidoarjo, Krian, Sedenganmijen, Kab. Sidoarjo, Krian, Katerungan, Kab. Sidoarjo, Krian, Jerukgamping, Kab. Sidoarjo, Krian, Gamping, Kab. Sidoarjo, Krian, Terik, Kab. Sidoarjo, Krian, Junwangi, Kab. Sidoarjo, Krian, Terungkulon, Kab. Sidoarjo, Krian, Terungwetan, Kab. Sidoarjo, Krian, Jaticalang, Kab. Sidoarjo, Krian, Kraton, Kab. Sidoarjo, Krian, Sidomulyo	PENDAPATAN ASLI DAERAH (PAD)	6. Pemantapan pembangunan SDM yang berkualitas, berkarakter dan berdayasaing	Masyarakat di Wilayah Kerja Puskesmas Krian	6 Dokumen	111,000,000	Dinas Kesehatan	

**Penetapan Rencana Kerja Pemerintah Daerah (RKPD)
Kabupaten Sidoarjo
Tahun 2023**

Kode	Urusan/ Bidang Urusan/ Program/ Kegiatan/ Sub Kegiatan	Indikator Program/ Kegiatan/ Sub Kegiatan	Target Akhir Periode RPJMD	Realisasi Capaian RKPD Tahun 2021	Prakiraan Capaian Target RKPD Tahun 2022	Capaian Kinerja dan Kerangka Pendanaan						Kelompok Sasaran	Prakiraan Maju Rencana Tahun 2024		Perangkat Daerah Penanggung Jawab
						Target 2023	Pagu Indikatif	Lokasi	Sumber Dana	Prioritas			Target	Pagu Indikatif	
										Nasional	Daerah				
1.02.02.2.02.19	Pengelolaan Pelayanan Kesehatan Tradisional, Akupuntur, Asuhan Mandiri, dan Tradisional Lainnya	Jumlah Dokumen Hasil Pengelolaan Pelayanan Kesehatan Tradisional, Akupuntur, Asuhan Mandiri dan Tradisional Lainnya				12 Dokumen	16,900,000	Kab. Sidoarjo, Krian, Kemasan, Krian, Tambakkemerakan, Kab. Sidoarjo, Krian, Krian, Kab. Sidoarjo, Krian, Tropod, Kab. Sidoarjo, Krian, Sedenganmijen, Kab. Sidoarjo, Krian, Katerungan, Kab. Sidoarjo, Krian, Jerukgamping, Kab. Sidoarjo, Krian, Gamping, Kab. Sidoarjo, Krian, Terik, Kab. Sidoarjo, Krian, Junwangi, Kab. Sidoarjo, Krian, Terungkulon, Kab. Sidoarjo, Krian, Terungwetan, Kab. Sidoarjo, Krian, Jaticalang, Kab. Sidoarjo, Krian, Kraton, Kab. Sidoarjo, Krian, Sidomulyo	PENDAPATAN ASLI DAERAH (PAD)	6. Pemantapan pembangunan SDM yang berkualitas, berkarakter dan berdayasaing	Masyarakat di Wilayah Kerja Puskesmas Krian	12 Dokumen	13,335,000	Dinas Kesehatan	
1.02.02.2.02.20	Pengelolaan Surveilans Kesehatan						3,000,000	Kab. Sidoarjo, Krian, Semua Kelurahan	Lain-lain PAD Yang Sah	6. Pemantapan pembangunan SDM yang berkualitas, berkarakter dan berdayasaing	Masyarakat di Wilayah Kerja Puskesmas Krian		0	Dinas Kesehatan	
1.02.02.2.02.23	Pengelolaan Upaya Kesehatan Khusus	Jumlah Dokumen Hasil Pengelolaan Pelayanan Kesehatan Khusus				24 Dokumen	22,625,000	Kab. Sidoarjo, Krian, Semua Kelurahan	PENDAPATAN ASLI DAERAH (PAD)	6. Pemantapan pembangunan SDM yang berkualitas, berkarakter dan berdayasaing	Masyarakat di Wilayah Kerja Puskesmas Krian	24 Dokumen	22,500,000	Dinas Kesehatan	

**Penetapan Rencana Kerja Pemerintah Daerah (RKPD)
Kabupaten Sidoarjo
Tahun 2023**

Kode	Urusan/ Bidang Urusan/ Program/ Kegiatan/ Sub Kegiatan	Indikator Program/ Kegiatan/ Sub Kegiatan	Target Akhir Periode RPJMD	Realisasi Capaian RKPD Tahun 2021	Prakiraan Capaian Target RKPD Tahun 2022	Capaian Kinerja dan Kerangka Pendanaan						Kelompok Sasaran	Prakiraan Maju Rencana Tahun 2024		Perangkat Daerah Penanggung Jawab
						Target 2023	Pagu Indikatif	Lokasi	Sumber Dana	Prioritas			Target	Pagu Indikatif	
										Nasional	Daerah				
1.02.02.2.02.33	Operasional Pelayanan Puskesmas	Jumlah Dokumen Operasional Pelayanan Puskesmas				12 Dokumen	1,446,155,000	Kab. Sidoarjo, Krian, Kemasan Kab. Sidoarjo, Krian, Tambakkemerakan Kab. Sidoarjo, Krian, Krian Kab. Sidoarjo, Krian, Tropod Kab. Sidoarjo, Krian, Sedenganmijen Kab. Sidoarjo, Krian, Katerungan Kab. Sidoarjo, Krian, Jerukgamping Kab. Sidoarjo, Krian, Gamping Kab. Sidoarjo, Krian, Terik Kab. Sidoarjo, Krian, Junwangi Kab. Sidoarjo, Krian, Terungkulon Kab. Sidoarjo, Krian, Terungwetan Kab. Sidoarjo, Krian, Jaticalang Kab. Sidoarjo, Krian, Kraton Kab. Sidoarjo, Krian, Sidomulyo	PENDAPATAN ASLI DAERAH (PAD)	6. Pemantapan pembangunan SDM yang berkualitas, berkarakter dan berdayasaing	Masyarakat di Wilayah Kerja Puskesmas Krian	12 Dokumen	1,665,966,000	Dinas Kesehatan	
1.02.05	PROGRAM PEMBERDAYAAN MASYARAKAT BIDANG KESEHATAN	Persentase Desa Siaga Aktif Purnama Mandiri	%		%	54 %	161,762,500					54 %	254,331,000		
1.02.05.2.01	Advokasi, Pemberdayaan, Kemitraan, Peningkatan Peran serta Masyarakat dan Lintas Sektor Tingkat Daerah Kabupaten/Kota	Persentase Desa Siaga Aktif 97,5%; Persentase Rumah Tangga Sehat yang memenuhi 10 indikator PHBS 63%; Persentase Posyandu PURI 75%;	%		%	97.5 %	138,300,000					97.5 %	148,300,000		

**Penetapan Rencana Kerja Pemerintah Daerah (RKPD)
Kabupaten Sidoarjo
Tahun 2023**

Kode	Urusan/ Bidang Urusan/ Program/ Kegiatan/ Sub Kegiatan	Indikator Program/ Kegiatan/ Sub Kegiatan	Target Akhir Periode RPJMD	Realisasi Capaian RKPD Tahun 2021	Prakiraan Capaian Target RKPD Tahun 2022	Capaian Kinerja dan Kerangka Pendanaan						Kelompok Sasaran	Prakiraan Maju Rencana Tahun 2024		Perangkat Daerah Penanggung Jawab
						Target 2023	Pagu Indikatif	Lokasi	Sumber Dana	Prioritas			Target	Pagu Indikatif	
										Nasional	Daerah				
1 02 05 2.01 01	Peningkatan Upaya Promosi Kesehatan, Advokasi, Kemitraan dan Pemberdayaan Masyarakat	Jumlah Dokumen Promosi Kesehatan, Advokasi, Kemitraan dan Pemberdayaan Masyarakat				1 Dokumen	138,300,000	Kab. Sidoarjo, Krian, Kemasan, Krian, Tambakkemerakan, Kab. Sidoarjo, Krian, Krian, Kab. Sidoarjo, Krian, Tropod, Kab. Sidoarjo, Krian, Sedenganmijen, Kab. Sidoarjo, Krian, Katerungan, Kab. Sidoarjo, Krian, Jerukgamping, Kab. Sidoarjo, Krian, Gamping, Kab. Sidoarjo, Krian, Terik, Kab. Sidoarjo, Krian, Junwangi, Kab. Sidoarjo, Krian, Terungkulon, Kab. Sidoarjo, Krian, Terungwetan, Kab. Sidoarjo, Krian, Jaticalang, Kab. Sidoarjo, Krian, Kraton, Kab. Sidoarjo, Krian, Sidomulyo	PENDAPATAN ASLI DAERAH (PAD)	6. Pemantapan pembangunan SDM yang berkualitas, berkarakter dan berdayasaing	Masyarakat di Wilayah Kerja Puskesmas Krian	1 Dokumen	148,300,000	Dinas Kesehatan	
1 02 05 2.02	Pelaksanaan Sehat dalam rangka Promotif Preventif Tingkat Daerah Kabupaten/Kota	Persentase Rumah Tangga Sehat yang memenuhi 10 indikator PHBS	%		%	63 %	23,462,500					63 %	106,031,000		

**Penetapan Rencana Kerja Pemerintah Daerah (RKPD)
Kabupaten Sidoarjo
Tahun 2023**

Kode	Urusan/ Bidang Urusan/ Program/ Kegiatan/ Sub Kegiatan	Indikator Program/ Kegiatan/ Sub Kegiatan	Target Akhir Periode RPJMD	Realisasi Capaian RKPD Tahun 2021	Prakiraan Capaian Target RKPD Tahun 2022	Capaian Kinerja dan Kerangka Pendanaan						Kelompok Sasaran	Prakiraan Maju Rencana Tahun 2024		Perangkat Daerah Penanggung Jawab
						Target 2023	Pagu Indikatif	Lokasi	Sumber Dana	Prioritas			Target	Pagu Indikatif	
										Nasional	Daerah				
1.02.05.2.02.01	Penyelenggaraan Promosi Kesehatan dan Gerakan Hidup Bersih dan Sehat	Jumlah Dokumen Hasil Penyelenggaraan Promosi Kesehatan dan Gerakan Hidup Bersih dan Sehat				3 Dokumen	23,462,500	Kab. Sidoarjo, Krian, Kemasan, Krian, Tambakkemerakan, Kab. Sidoarjo, Krian, Krian, Kab. Sidoarjo, Krian, Tropod, Kab. Sidoarjo, Krian, Sedenganmijen, Kab. Sidoarjo, Krian, Katerungan, Kab. Sidoarjo, Krian, Jerukgamping, Kab. Sidoarjo, Krian, Gamping, Kab. Sidoarjo, Krian, Terik, Kab. Sidoarjo, Krian, Junwangi, Kab. Sidoarjo, Krian, Terungkulon, Kab. Sidoarjo, Krian, Terungwetan, Kab. Sidoarjo, Krian, Jaticalang, Kab. Sidoarjo, Krian, Kraton, Kab. Sidoarjo, Krian, Sidomulyo	PENDAPATAN ASLI DAERAH (PAD)	6. Pemantapan pembangunan SDM yang berkualitas, berkarakter dan berdayasaing	Masyarakat di Wilayah Kerja Puskesmas Krian	3 Dokumen	106,031,000	Dinas Kesehatan	
1	URUSAN PEMERINTAHAN WAJIB YANG BERKAITAN DENGAN PELAYANAN DASAR														
1.02	URUSAN PEMERINTAHAN BIDANG KESEHATAN						2,967,534,000						3,264,287,400		
1.02.01	PROGRAM PENUNJANG URUSAN PEMERINTAHAN DAERAH KABUPATEN/KOTA	Tingkat kepuasan aparatur perangkat daerah terhadap pelayanan sekretariat	%		%	100 %	1,800,434,000						100 %	1,980,477,400	
1.02.01.2.10	Peningkatan Pelayanan BLUD	Persentase tenaga mendapatkan jasa pelayanan di wilayah kerja Puskesmas	%		%	100 %	1,800,434,000						100 %	1,980,477,400	

**Penetapan Rencana Kerja Pemerintah Daerah (RKPD)
Kabupaten Sidoarjo
Tahun 2023**

Kode	Urusan/ Bidang Urusan/ Program/ Kegiatan/ Sub Kegiatan	Indikator Program/ Kegiatan/ Sub Kegiatan	Target Akhir Periode RPJMD	Realisasi Capaian RKPD Tahun 2021	Prakiraan Capaian Target RKPD Tahun 2022	Capaian Kinerja dan Kerangka Pendanaan						Kelompok Sasaran	Prakiraan Maju Rencana Tahun 2024		Perangkat Daerah Penanggung Jawab
						Target 2023	Pagu Indikatif	Lokasi	Sumber Dana	Prioritas			Target	Pagu Indikatif	
										Nasional	Daerah				
1 02 01 2.10 01	Pelayanan dan Penunjang Pelayanan BLUD	Jumlah BLUD yang Menyediakan Pelayanan dan Penunjang Pelayanan				1 Unit Kerja	1,800,434,000	Kab. Sidoarjo, Krian, Keboharan Kab. Sidoarjo, Krian, Ponokawan Kab. Sidoarjo, Krian, Sidomojo Kab. Sidoarjo, Krian, Tempel Kab. Sidoarjo, Krian, Watugolong Kab. Sidoarjo, Krian, Barengkrajan Kab. Sidoarjo, Krian, Sidorejo	Pendapatan dari BLUD	6. Pemantapan pembangunan SDM yang berkualitas, berkarakter dan berdayasaing	Masyarakat di wilayah kerja Puskesmas Barengkrajan	1 Unit Kerja	1,980,477,400	Dinas Kesehatan	

**Penetapan Rencana Kerja Pemerintah Daerah (RKPD)
Kabupaten Sidoarjo
Tahun 2023**

Kode	Urusan/ Bidang Urusan/ Program/ Kegiatan/ Sub Kegiatan	Indikator Program/ Kegiatan/ Sub Kegiatan	Target Akhir Periode RPJMD	Realisasi Capaian RKPD Tahun 2021	Prakiraan Capaian Target RKPD Tahun 2022	Capaian Kinerja dan Kerangka Pendanaan						Kelompok Sasaran	Prakiraan Maju Rencana Tahun 2024		Perangkat Daerah Penanggung Jawab	
						Target 2023	Pagu Indikatif	Lokasi	Sumber Dana	Prioritas			Target	Pagu Indikatif		
										Nasional	Daerah					
1 02 02	PROGRAM PEMENUHAN UPAYA KESEHATAN PERORANGAN DAN UPAYA KESEHATAN MASYARAKAT	10. Persentase KLB yang tertangani <24 jam														
		11. Persentase upaya pencegahan dan pengendalian penyakit menular langsung dan tidak langsung yang dilaksanakan sesuai standar														
		12. Persentase pemenuhan kebutuhan sediaan kefarmasian sesuai perencanaan	%		%	100 %							100 %			
		13. Rasio puskesmas terhadap jumlah penduduk	%		%	100 %							100 %			
		1. AKI	penduduk per 100.000		%	90 %							90 %			
		2. AKB	penduduk per 100.000 KH		%	1 :	77.384 Penduduk						1 :	77.384 Penduduk		
		3. Persentase balita stunting	per 100.000 KH		%	51,80 per 100.000 KH							51,80 per 100.000 KH			
		4. Persentase Desa ODF (Open Defecation Free)	per 100.000 KH		%	3,53 per 100.000 KH	1,103,800,000						3,53 per 100.000 KH	1,214,180,000		
		5. Persentase keluarga yang disurvei KS	%		%	7,64 %							7,64 %			
		6. Presentase FKTP (Fasilitas Kesehatan Tingkat Pertama) yang terakreditasi	%		%	56 %							56 %			
		7. Presentase penduduk yang mendapatkan Jaminan	%		%	92 %							92 %			
		8. Persentase penyehat tradisional yang memiliki STPT (Surat Terdaftar Penyehat Tradisional)	%		%	23 %							23 %			
		9. Persentase penderita hipertensi yang mendapatkan pelayanan kesehatan sesuai standar	%		%	95 %							95 %			
					%	60 %							60 %			
					%	100 %							100 %			

**Penetapan Rencana Kerja Pemerintah Daerah (RKPD)
Kabupaten Sidoarjo
Tahun 2023**

Kode	Urusan/ Bidang Urusan/ Program/ Kegiatan/ Sub Kegiatan	Indikator Program/ Kegiatan/ Sub Kegiatan	Target Akhir Periode RPJMD	Realisasi Capaian RKPD Tahun 2021	Prakiraan Capaian Target RKPD Tahun 2022	Capaian Kinerja dan Kerangka Pendanaan						Kelompok Sasaran	Prakiraan Maju Rencana Tahun 2024		Perangkat Daerah Penanggung Jawab
						Target 2023	Pagu Indikatif	Lokasi	Sumber Dana	Prioritas			Target	Pagu Indikatif	
										Nasional	Daerah				
1 02 02 2.02	Penyediaan Layanan Kesehatan untuk UKM dan UKP Rujukan Tingkat Daerah Kabupaten/Kota	1. Persentase balita stunting yang ditangani (TB/U atau PB/U) 100%; 2. Persentase Desa/Kelurahan UCI 89% 3. Angka keberhasilan pengobatan Tuberkulosis >90%; 4. Persentase Desa ODF 42%; 5. Persentase populasi usia 15-59 tahun yang dilakukan deteksi dini faktor risiko PTM 100 %; 5. Persentase populasi usia 15-59 tahun yang dilakukan deteksi dini faktor risiko PTM 70%; 7. Presentase penduduk yang mendapatkan Jaminan Kesehatan 100%; 8. Persentase penyehat tradisional yang memiliki STPT (Surat Terdaftar Penyehat Tradisional) 60%;	% %		% %	100 % 100 %	1,103,800,000					100 % 100 %	1,214,180,000		

**Penetapan Rencana Kerja Pemerintah Daerah (RKPD)
Kabupaten Sidoarjo
Tahun 2023**

Kode	Urusan/ Bidang Urusan/ Program/ Kegiatan/ Sub Kegiatan	Indikator Program/ Kegiatan/ Sub Kegiatan	Target Akhir Periode RPJMD	Realisasi Capaian RKPD Tahun 2021	Prakiraan Capaian Target RKPD Tahun 2022	Capaian Kinerja dan Kerangka Pendanaan						Kelompok Sasaran	Prakiraan Maju Rencana Tahun 2024		Perangkat Daerah Penanggung Jawab
						Target 2023	Pagu Indikatif	Lokasi	Sumber Dana	Prioritas			Target	Pagu Indikatif	
										Nasional	Daerah				
1.02.02.2.02.03	Pengelolaan Pelayanan Kesehatan Bayi Baru Lahir	Jumlah Bayi Baru Lahir yang Mendapatkan Pelayanan Kesehatan Sesuai Standar				750 Orang	4,000,000	Kab. Sidoarjo, Krian, Keboharan Kab. Sidoarjo, Krian, Ponokawan Kab. Sidoarjo, Krian, Sidomojo Kab. Sidoarjo, Krian, Tempel Kab. Sidoarjo, Krian, Watugolong Kab. Sidoarjo, Krian, Barengkrajan Kab. Sidoarjo, Krian, Sidorejo	PENDAPATAN ASLI DAERAH (PAD)	Meningkatkan Sumber Daya Manusia Yang Berkualitas Dan Berdaya Saing	6. Pemantapan pembangunan SDM yang berkualitas, berkarakter dan berdayasaing	Masyarakat di Wilayah Kerja Puskesmas Barengkrajan	750 Orang	4,400,000	Dinas Kesehatan
1.02.02.2.02.04	Pengelolaan Pelayanan Kesehatan Balita	Jumlah Balita yang Mendapatkan Pelayanan Kesehatan Sesuai Standar				3873 Orang	7,200,000	Kab. Sidoarjo, Krian, Keboharan Kab. Sidoarjo, Krian, Ponokawan Kab. Sidoarjo, Krian, Sidomojo Kab. Sidoarjo, Krian, Tempel Kab. Sidoarjo, Krian, Watugolong Kab. Sidoarjo, Krian, Barengkrajan Kab. Sidoarjo, Krian, Sidorejo	PENDAPATAN ASLI DAERAH (PAD)	Meningkatkan Sumber Daya Manusia Yang Berkualitas Dan Berdaya Saing	6. Pemantapan pembangunan SDM yang berkualitas, berkarakter dan berdayasaing	Masyarakat di Wilayah Kerja Puskesmas Barengkrajan	3873 Orang	7,920,000	Dinas Kesehatan

**Penetapan Rencana Kerja Pemerintah Daerah (RKPD)
Kabupaten Sidoarjo
Tahun 2023**

Kode	Urusan/ Bidang Urusan/ Program/ Kegiatan/ Sub Kegiatan	Indikator Program/ Kegiatan/ Sub Kegiatan	Target Akhir Periode RPJMD	Realisasi Capaian RKPD Tahun 2021	Prakiraan Capaian Target RKPD Tahun 2022	Capaian Kinerja dan Kerangka Pendanaan						Kelompok Sasaran	Prakiraan Maju Rencana Tahun 2024		Perangkat Daerah Penanggung Jawab
						Target 2023	Pagu Indikatif	Lokasi	Sumber Dana	Prioritas			Target	Pagu Indikatif	
										Nasional	Daerah				
1.02.02.2.02.05	Pengelolaan Pelayanan Kesehatan pada Usia Pendidikan Dasar	Jumlah Anak Usia Pendidikan Dasar yang Mendapatkan Pelayanan Kesehatan Sesuai Standar				6697 Orang	39,450,000	Kab. Sidoarjo, Krian, Keboharan Kab. Sidoarjo, Krian, Ponokawan Kab. Sidoarjo, Krian, Sidomojo Kab. Sidoarjo, Krian, Tempel Kab. Sidoarjo, Krian, Watugolong Kab. Sidoarjo, Krian, Barengkrajan Kab. Sidoarjo, Krian, Sidorejo	PENDAPATAN ASLI DAERAH (PAD)	Meningkatkan Sumber Daya Manusia Yang Berkualitas Dan Berdaya Saing	6. Pemantapan pembangunan SDM yang berkualitas, berkarakter dan berdayasaing	Masyarakat di Wilayah Kerja Puskesmas Barengkrajan	6697 Orang	43,395,000	Dinas Kesehatan
1.02.02.2.02.06	Pengelolaan Pelayanan Kesehatan pada Usia Produktif	Jumlah Penduduk Usia Produktif yang Mendapatkan Pelayanan Kesehatan Sesuai Standar				34949 Orang	11,400,000	Kab. Sidoarjo, Krian, Keboharan Kab. Sidoarjo, Krian, Ponokawan Kab. Sidoarjo, Krian, Sidomojo Kab. Sidoarjo, Krian, Tempel Kab. Sidoarjo, Krian, Watugolong Kab. Sidoarjo, Krian, Barengkrajan Kab. Sidoarjo, Krian, Sidorejo	PENDAPATAN ASLI DAERAH (PAD)	Meningkatkan Sumber Daya Manusia Yang Berkualitas Dan Berdaya Saing	6. Pemantapan pembangunan SDM yang berkualitas, berkarakter dan berdayasaing	Masyarakat di Wilayah Kerja Puskesmas Barengkrajan	34949 Orang	12,540,000	Dinas Kesehatan

**Penetapan Rencana Kerja Pemerintah Daerah (RKPD)
Kabupaten Sidoarjo
Tahun 2023**

Kode	Urusan/ Bidang Urusan/ Program/ Kegiatan/ Sub Kegiatan	Indikator Program/ Kegiatan/ Sub Kegiatan	Target Akhir Periode RPJMD	Realisasi Capaian RKPD Tahun 2021	Prakiraan Capaian Target RKPD Tahun 2022	Capaian Kinerja dan Kerangka Pendanaan						Kelompok Sasaran	Prakiraan Maju Rencana Tahun 2024		Perangkat Daerah Penanggung Jawab
						Target 2023	Pagu Indikatif	Lokasi	Sumber Dana	Prioritas			Target	Pagu Indikatif	
										Nasional	Daerah				
1.02.02.2.02.07	Pengelolaan Pelayanan Kesehatan pada Usia Lanjut	Jumlah Penduduk Usia Lanjut yang Mendapatkan Pelayanan Kesehatan Sesuai Standar				4917 Orang	12,650,000	Kab. Sidoarjo, Krian, Keboharan Kab. Sidoarjo, Krian, Ponokawan Kab. Sidoarjo, Krian, Sidomojo Kab. Sidoarjo, Krian, Tempel Kab. Sidoarjo, Krian, Watugolong Kab. Sidoarjo, Krian, Barengkrajan Kab. Sidoarjo, Krian, Sidorejo	PENDAPATAN ASLI DAERAH (PAD)	Meningkatkan Sumber Daya Manusia Yang Berkualitas Dan Berdayasaing	6. Pemantapan pembangunan SDM yang berkualitas, berkarakter dan berdayasaing	Masyarakat di Wilayah Kerja Puskesmas Barengkrajan	4917 Orang	13,915,000	Dinas Kesehatan
1.02.02.2.02.15	Pengelolaan Pelayanan Kesehatan Gizi Masyarakat	Jumlah Dokumen Hasil Pengelolaan Pelayanan Kesehatan Gizi Masyarakat				1 Dokumen	1,200,000	Kab. Sidoarjo, Krian, Keboharan Kab. Sidoarjo, Krian, Ponokawan Kab. Sidoarjo, Krian, Sidomojo Kab. Sidoarjo, Krian, Tempel Kab. Sidoarjo, Krian, Watugolong Kab. Sidoarjo, Krian, Barengkrajan	PENDAPATAN ASLI DAERAH (PAD)	Meningkatkan Sumber Daya Manusia Yang Berkualitas Dan Berdayasaing	6. Pemantapan pembangunan SDM yang berkualitas, berkarakter dan berdayasaing	Masyarakat di Wilayah Kerja Puskesmas Barengkrajan	1 Dokumen	1,320,000	Dinas Kesehatan

**Penetapan Rencana Kerja Pemerintah Daerah (RKPD)
Kabupaten Sidoarjo
Tahun 2023**

Kode	Urusan/ Bidang Urusan/ Program/ Kegiatan/ Sub Kegiatan	Indikator Program/ Kegiatan/ Sub Kegiatan	Target Akhir Periode RPJMD	Realisasi Capaian RKPD Tahun 2021	Prakiraan Capaian Target RKPD Tahun 2022	Capaian Kinerja dan Kerangka Pendanaan						Kelompok Sasaran	Prakiraan Maju Rencana Tahun 2024		Perangkat Daerah Penanggung Jawab
						Target 2023	Pagu Indikatif	Lokasi	Sumber Dana	Prioritas			Target	Pagu Indikatif	
										Nasional	Daerah				
1.02.02.2.02.17	Pengelolaan Pelayanan Kesehatan Lingkungan	Jumlah Dokumen Hasil Pengelolaan Pelayanan Kesehatan Lingkungan				6 Dokumen	47,375,000	Kab. Sidoarjo, Krian, Keboharan Kab. Sidoarjo, Krian, Ponokawan Kab. Sidoarjo, Krian, Sidomojo Kab. Sidoarjo, Krian, Tempel Kab. Sidoarjo, Krian, Watugolong Kab. Sidoarjo, Krian, Barengkrajan Kab. Sidoarjo, Krian, Sidorejo	PENDAPATAN ASLI DAERAH (PAD)	Meningkatkan Sumber Daya Manusia Yang Berkualitas Dan Berdaya Saing	6. Pemantapan pembangunan SDM yang berkualitas, berkarakter dan berdayasaing	Masyarakat di Wilayah Kerja Puskesmas Barengkrajan	6 Dokumen	52,112,500	Dinas Kesehatan
1.02.02.2.02.19	Pengelolaan Pelayanan Kesehatan Tradisional, Akupuntur, Asuhan Mandiri, dan Tradisional Lainnya	Jumlah Dokumen Hasil Pengelolaan Pelayanan Kesehatan Tradisional, Akupuntur, Asuhan Mandiri dan Tradisional Lainnya				12 Dokumen	5,650,000	Kab. Sidoarjo, Krian, Keboharan Kab. Sidoarjo, Krian, Ponokawan Kab. Sidoarjo, Krian, Sidomojo Kab. Sidoarjo, Krian, Tempel Kab. Sidoarjo, Krian, Watugolong Kab. Sidoarjo, Krian, Barengkrajan Kab. Sidoarjo, Krian, Sidorejo	PENDAPATAN ASLI DAERAH (PAD)	Meningkatkan Sumber Daya Manusia Yang Berkualitas Dan Berdaya Saing	6. Pemantapan pembangunan SDM yang berkualitas, berkarakter dan berdayasaing	Masyarakat di Wilayah Kerja Puskesmas Barengkrajan	12 Dokumen	6,215,000	Dinas Kesehatan

**Penetapan Rencana Kerja Pemerintah Daerah (RKPD)
Kabupaten Sidoarjo
Tahun 2023**

Kode	Urusan/ Bidang Urusan/ Program/ Kegiatan/ Sub Kegiatan	Indikator Program/ Kegiatan/ Sub Kegiatan	Target Akhir Periode RPJMD	Realisasi Capaian RKPD Tahun 2021	Prakiraan Capaian Target RKPD Tahun 2022	Capaian Kinerja dan Kerangka Pendanaan						Kelompok Sasaran	Prakiraan Maju Rencana Tahun 2024		Perangkat Daerah Penanggung Jawab
						Target 2023	Pagu Indikatif	Lokasi	Sumber Dana	Prioritas			Target	Pagu Indikatif	
										Nasional	Daerah				
1.02.02.2.02.23	Pengelolaan Upaya Kesehatan Khusus	Jumlah Dokumen Hasil Pengelolaan Pelayanan Kesehatan Khusus				1 Dokumen	4,600,000	Kab. Sidoarjo, Krian, Keboharan Kab. Sidoarjo, Krian, Ponokawan Kab. Sidoarjo, Krian, Sidomojo Kab. Sidoarjo, Krian, Tempel Kab. Sidoarjo, Krian, Watugolong Kab. Sidoarjo, Krian, Barengkrajan Kab. Sidoarjo, Krian, Sidorejo	PENDAPATAN ASLI DAERAH (PAD)	Meningkatkan Sumber Daya Manusia Yang Berkualitas Dan Berdaya Saing	6. Pemantapan pembangunan SDM yang berkualitas, berkarakter dan berdayasaing	Masyarakat di Wilayah Kerja Puskesmas Barengkrajan	1 Dokumen	5,060,000	Dinas Kesehatan
1.02.02.2.02.33	Operasional Pelayanan Puskesmas	Jumlah Dokumen Operasional Pelayanan Puskesmas				12 Dokumen	970,275,000	Kab. Sidoarjo, Krian, Keboharan Kab. Sidoarjo, Krian, Ponokawan Kab. Sidoarjo, Krian, Sidomojo Kab. Sidoarjo, Krian, Tempel Kab. Sidoarjo, Krian, Watugolong Kab. Sidoarjo, Krian, Barengkrajan Kab. Sidoarjo, Krian, Sidorejo	PENDAPATAN ASLI DAERAH (PAD)	Meningkatkan Sumber Daya Manusia Yang Berkualitas Dan Berdaya Saing	6. Pemantapan pembangunan SDM yang berkualitas, berkarakter dan berdayasaing	Masyarakat di Wilayah Kerja Puskesmas Barengkrajan	12 Dokumen	1,067,302,500	Dinas Kesehatan

**Penetapan Rencana Kerja Pemerintah Daerah (RKPD)
Kabupaten Sidoarjo
Tahun 2023**

Kode	Urusan/ Bidang Urusan/ Program/ Kegiatan/ Sub Kegiatan	Indikator Program/ Kegiatan/ Sub Kegiatan	Target Akhir Periode RPJMD	Realisasi Capaian RKPD Tahun 2021	Prakiraan Capaian Target RKPD Tahun 2022	Capaian Kinerja dan Kerangka Pendanaan						Kelompok Sasaran	Prakiraan Maju Rencana Tahun 2024		Perangkat Daerah Penanggung Jawab
						Target 2023	Pagu Indikatif	Lokasi	Sumber Dana	Prioritas			Target	Pagu Indikatif	
										Nasional	Daerah				
1 02 05	PROGRAM PEMBERDAYAAN MASYARAKAT BIDANG KESEHATAN	Persentase Desa Siaga Aktif Purnama Mandiri Rasio Dokter terhadap Jumlah Penduduk	% Penduduk		% Penduduk	54 % 27 per 100.00 Penduduk	63,300,000						54 % 27 per 100.00 Penduduk	69,630,000	
1 02 05 2.01	Advokasi, Pemberdayaan, Kemitraan, Peningkatan Peran serta Masyarakat dan Lintas Sektor Tingkat Daerah Kabupaten/Kota	Persentase Desa Siaga Aktif 97,5%; Persentase Rumah Tangga Sehat yang memenuhi 10 indikator PHBS 63%; Persentase Posyandu PURI 75%; Persentase Fasyankes Pemerintah yang tercukupi Kebutuhan SDM (ASN)	% %		% %	97.5 % 76 %	63,300,000						97.5 % 76 %	69,630,000	
1 02 05 2.01 01	Peningkatan Upaya Promosi Kesehatan, Advokasi, Kemitraan dan Pemberdayaan Masyarakat	Jumlah Dokumen Promosi Kesehatan, Advokasi, Kemitraan dan Pemberdayaan Masyarakat				1 Dokumen	63,300,000	Kab. Sidoarjo, Krian, Keboharan Kab. Sidoarjo, Krian, Ponokawan Kab. Sidoarjo, Krian, Sidomojo Kab. Sidoarjo, Krian, Tempel Kab. Sidoarjo, Krian, Watugolong Kab. Sidoarjo, Krian, Borengkrajan Kab. Sidoarjo, Krian, Sidorejo	PENDAPATAN ASLI DAERAH (PAD)	6. Pemantapan pembangunan SDM yang berkualitas, berkarakter dan berdayasaing	Masyarakat di Wilayah Kerja Puskesmas Borengkrajan	1 Dokumen	69,630,000	Dinas Kesehatan	
1	URUSAN PEMERINTAHAN WAJIB YANG BERKAITAN DENGAN PELAYANAN DASAR														
1 02	URUSAN PEMERINTAHAN BIDANG KESEHATAN						4,407,742,850						16,579,918,925		
1 02 01	PROGRAM PENUNJANG URUSAN PEMERINTAHAN DAERAH KABUPATEN/KOTA	Tingkat kepuasan aparatur perangkat daerah terhadap pelayanan kesekretariatan	%		%	100 %	3,097,064,450						100 %	3,747,477,985	

**Penetapan Rencana Kerja Pemerintah Daerah (RKPD)
Kabupaten Sidoarjo
Tahun 2023**

Kode	Urusan/ Bidang Urusan/ Program/ Kegiatan/ Sub Kegiatan	Indikator Program/ Kegiatan/ Sub Kegiatan	Target Akhir Periode RPJMD	Realisasi Capaian RKPD Tahun 2021	Prakiraan Capaian Target RKPD Tahun 2022	Capaian Kinerja dan Kerangka Pendanaan						Kelompok Sasaran	Prakiraan Maju Rencana Tahun 2024		Perangkat Daerah Penanggung Jawab
						Target 2023	Pagu Indikatif	Lokasi	Sumber Dana	Prioritas			Target	Pagu Indikatif	
										Nasional	Daerah				
1.02.02.2.02	Penyediaan Layanan Kesehatan untuk UKM dan UKP Rujukan Tingkat Daerah Kabupaten/Kota	1. Persentase balita stunting yang ditangani (TB/U atau PB/U) 100%; 2. Persentase Desa/Kelurahan UCI 89% 3. Angka keberhasilan pengobatan Tuberkulosis >90%; 4. Persentase Desa ODF 42%; 5. Persentase populasi usia 15-59 tahun yang dilakukan deteksi dini faktor risiko PTM 100 %; 5. Persentase populasi usia 15-59 tahun yang dilakukan deteksi dini faktor risiko PTM 70%; 7. Presentase penduduk yang mendapatkan Jaminan Kesehatan 100%; 8. Persentase penyehat tradisional yang memiliki STPT (Surat Terdaftar Penyehat Tradisional) 60%;	% %		% %	100 % 100 %	1,166,365,000					100 % 100 %	12,586,127,290		
1.02.02.2.02.01	Pengelolaan Pelayanan Kesehatan Ibu Hamil	Jumlah Ibu Hamil yang Mendapatkan Pelayanan Kesehatan Sesuai Standar				1426 orang	3,650,000	Kab. Sidoarjo, Balongbendo, Semua Kelurahan	PENDAPATAN ASLI DAERAH (PAD)		6. Pemantapan pembangunan SDM yang berkualitas, berkarakter dan berdayasaing	Masyarakat di Wilayah Kerja Puskesmas Balongebendo	1426 orang	26,483,875	Dinas Kesehatan
1.02.02.2.02.05	Pengelolaan Pelayanan Kesehatan pada Usia Pendidikan Dasar	Jumlah Anak Usia Pendidikan Dasar yang Mendapatkan Pelayanan Kesehatan Sesuai Standar				8825 orang	1,900,000	Kab. Sidoarjo, Balongbendo, Semua Kelurahan	PENDAPATAN ASLI DAERAH (PAD)		6. Pemantapan pembangunan SDM yang berkualitas, berkarakter dan berdayasaing	Masyarakat di Wilayah Kerja Puskesmas Balongebendo	8825 orang	36,496,625	Dinas Kesehatan
1.02.02.2.02.06	Pengelolaan Pelayanan Kesehatan pada Usia Produktif	Jumlah Penduduk Usia Produktif yang Mendapatkan Pelayanan Kesehatan Sesuai Standar				60.351 orang	1,400,000	Kab. Sidoarjo, Balongbendo, Semua Kelurahan	PENDAPATAN ASLI DAERAH (PAD)		6. Pemantapan pembangunan SDM yang berkualitas, berkarakter dan berdayasaing	Masyarakat di Wilayah Kerja Puskesmas Balongebendo	60.351 orang	0	Dinas Kesehatan
1.02.02.2.02.07	Pengelolaan Pelayanan Kesehatan pada Usia Lanjut	Jumlah Penduduk Usia Lanjut yang Mendapatkan Pelayanan Kesehatan Sesuai Standar				8491 orang	2,612,500	Kab. Sidoarjo, Balongbendo, Semua Kelurahan	PENDAPATAN ASLI DAERAH (PAD)		6. Pemantapan pembangunan SDM yang berkualitas, berkarakter dan berdayasaing	Masyarakat di Wilayah Kerja Puskesmas Balongebendo	8491 orang	28,616,500	Dinas Kesehatan

**Penetapan Rencana Kerja Pemerintah Daerah (RKPD)
Kabupaten Sidoarjo
Tahun 2023**

Kode	Urusan/ Bidang Urusan/ Program/ Kegiatan/ Sub Kegiatan	Indikator Program/ Kegiatan/ Sub Kegiatan	Target Akhir Periode RPJMD	Realisasi Capaian RKPD Tahun 2021	Prakiraan Capaian Target RKPD Tahun 2022	Capaian Kinerja dan Kerangka Pendanaan						Kelompok Sasaran	Prakiraan Maju Rencana Tahun 2024		Perangkat Daerah Penanggung Jawab
						Target 2023	Pagu Indikatif	Lokasi	Sumber Dana	Prioritas			Target	Pagu Indikatif	
										Nasional	Daerah				
1.02.02.2.02.11	Pengelolaan Pelayanan Kesehatan Orang Terduga Tuberkulosis	Jumlah Orang Terduga Menderita Tuberkulosis yang Mendapatkan Pelayanan Sesuai Standar				1.031 orang	8,625,000	Kab. Sidoarjo, Balongbendo, Semua Kelurahan	PENDAPATAN ASLI DAERAH (PAD)		6. Pemantapan pembangunan SDM yang berkualitas, berkarakter dan berdayasaing	Masyarakat di Wilayah Kerja Puskesmas Balongbendo	1.031 orang	21,356,500	Dinas Kesehatan
1.02.02.2.02.12	Pengelolaan Pelayanan Kesehatan Orang dengan Risiko Terinfeksi HIV	Jumlah Orang beresiko HIV yang Mendapatkan Pelayanan Sesuai Standar				1617 orang	1,000,000	Kab. Sidoarjo, Balongbendo, Semua Kelurahan	PENDAPATAN ASLI DAERAH (PAD)		6. Pemantapan pembangunan SDM yang berkualitas, berkarakter dan berdayasaing	Masyarakat di Wilayah Kerja Puskesmas Balongbendo	1617 orang	1,210,000	Dinas Kesehatan
1.02.02.2.02.15	Pengelolaan Pelayanan Kesehatan Gizi Masyarakat	Jumlah Dokumen Hasil Pengelolaan Pelayanan Kesehatan Gizi Masyarakat				9 Dokumen	27,675,000	Kab. Sidoarjo, Balongbendo, Semua Kelurahan	PENDAPATAN ASLI DAERAH (PAD)		6. Pemantapan pembangunan SDM yang berkualitas, berkarakter dan berdayasaing	Masyarakat di Wilayah Kerja Puskesmas Balongbendo	9 Dokumen	77,264,550	Dinas Kesehatan
1.02.02.2.02.16	Pengelolaan Pelayanan Kesehatan Kerja dan Olahraga	Jumlah Dokumen Hasil Pengelolaan Pelayanan Kesehatan Kerja dan Olahraga				7 Dokumen	1,000,000	Kab. Sidoarjo, Balongbendo, Semua Kelurahan	PENDAPATAN ASLI DAERAH (PAD)		6. Pemantapan pembangunan SDM yang berkualitas, berkarakter dan berdayasaing	Masyarakat di Wilayah Kerja Puskesmas Balongbendo	7 Dokumen	5,384,500	Dinas Kesehatan
1.02.02.2.02.17	Pengelolaan Pelayanan Kesehatan Lingkungan	Jumlah Dokumen Hasil Pengelolaan Pelayanan Kesehatan Lingkungan				6 Dokumen	23,610,000	Kab. Sidoarjo, Balongbendo, Semua Kelurahan	PENDAPATAN ASLI DAERAH (PAD)		6. Pemantapan pembangunan SDM yang berkualitas, berkarakter dan berdayasaing	Masyarakat di Wilayah Kerja Puskesmas Balongbendo	6 Dokumen	53,514,065	Dinas Kesehatan
1.02.02.2.02.19	Pengelolaan Pelayanan Kesehatan Tradisional, Akupuntur, Asuhan Mandiri, dan Tradisional Lainnya	Jumlah Dokumen Hasil Pengelolaan Pelayanan Kesehatan Tradisional, Akupuntur, Asuhan Mandiri dan Tradisional Lainnya				12 dokumen	6,812,500	Kab. Sidoarjo, Balongbendo, Semua Kelurahan	PENDAPATAN ASLI DAERAH (PAD)		6. Pemantapan pembangunan SDM yang berkualitas, berkarakter dan berdayasaing	Masyarakat di Wilayah Kerja Puskesmas Balongbendo	12 dokumen	23,610,125	Dinas Kesehatan
1.02.02.2.02.21	Pengelolaan Pelayanan Kesehatan Orang dengan Masalah Kesehatan Jiwa (ODMK)	Jumlah Orang dengan Masalah Kejiwaan (ODMK) yang Mendapatkan Pelayanan Kesehatan				111 orang	1,800,000	Kab. Sidoarjo, Balongbendo, Semua Kelurahan	PENDAPATAN ASLI DAERAH (PAD)		6. Pemantapan pembangunan SDM yang berkualitas, berkarakter dan berdayasaing	Masyarakat di Wilayah Kerja Puskesmas Balongbendo	111 orang	2,178,000	Dinas Kesehatan
1.02.02.2.02.23	Pengelolaan Upaya Kesehatan Khusus	Jumlah Dokumen Hasil Pengelolaan Pelayanan Kesehatan Khusus				24 Dokumen	6,600,000	Kab. Sidoarjo, Balongbendo, Semua Kelurahan	PENDAPATAN ASLI DAERAH (PAD)		6. Pemantapan pembangunan SDM yang berkualitas, berkarakter dan berdayasaing	Masyarakat di Wilayah Kerja Puskesmas Balongbendo	24 Dokumen	9,785,875	Dinas Kesehatan
1.02.02.2.02.24	Pengelolaan Upaya Pengurangan Risiko Krisis Kesehatan dan Pasca Krisis Kesehatan	Jumlah Dokumen Hasil Pengelolaan Upaya Pengurangan Risiko Krisis Kesehatan dan Pasca Krisis Kesehatan				1 Dokumen	2,500,000	Kab. Sidoarjo, Balongbendo, Semua Kelurahan	PENDAPATAN ASLI DAERAH (PAD)		6. Pemantapan pembangunan SDM yang berkualitas, berkarakter dan berdayasaing	Masyarakat di Wilayah Kerja Puskesmas Balongbendo	1 Dokumen	9,208,100	Dinas Kesehatan

**Penetapan Rencana Kerja Pemerintah Daerah (RKPD)
Kabupaten Sidoarjo
Tahun 2023**

Kode	Urusan/ Bidang Urusan/ Program/ Kegiatan/ Sub Kegiatan	Indikator Program/ Kegiatan/ Sub Kegiatan	Target Akhir Periode RPJMD	Realisasi Capaian RKPD Tahun 2021	Prakiraan Capaian Target RKPD Tahun 2022	Capaian Kinerja dan Kerangka Pendanaan						Kelompok Sasaran	Prakiraan Maju Rencana Tahun 2024		Perangkat Daerah Penanggung Jawab
						Target 2023	Pagu Indikatif	Lokasi	Sumber Dana	Prioritas			Target	Pagu Indikatif	
										Nasional	Daerah				
1 02 02 2.02 25	Pelayanan Kesehatan Penyakit Menular dan Tidak Menular	Jumlah Dokumen Hasil Pelayanan Kesehatan Penyakit Menular dan Tidak Menular				156 Dokumen	2,425,000	Kab. Sidoarjo, Balongbendo, Semua Kelurahan	PENDAPATAN ASLI DAERAH (PAD)		6. Pemantapan pembangunan SDM yang berkualitas, berkarakter dan berdayasaing	Masyarakat di Wilayah Kerja Puskesmas Balongbendo	156 Dokumen	25,137,750	Dinas Kesehatan
1 02 02 2.02 33	Operasional Pelayanan Puskesmas	Jumlah Dokumen Operasional Pelayanan Puskesmas				12 Dokumen	1,074,755,000	Kab. Sidoarjo, Balongbendo, Semua Kelurahan	PENDAPATAN ASLI DAERAH (PAD)		6. Pemantapan pembangunan SDM yang berkualitas, berkarakter dan berdayasaing	Masyarakat di Wilayah Kerja Puskesmas Balongbendo	12 Dokumen	12,226,449,950	Dinas Kesehatan
1 02 02 2.04	Penerbitan Izin Rumah Sakit Kelas C, D dan Fasilitas Pelayanan Kesehatan Tingkat Daerah Kabupaten/Kota	1. Persentase fasilitas pelayanan kesehatan rujukan kelas C dan D memiliki izin operasional; 2. Persentase keluarga yang disurvei KS (Keluarga Sehat)	% %		% %	100 % 92 %	21,662,500						100 % 92 %	57,868,250	
1 02 02 2.04 03	Peningkatan Mutu Pelayanan Fasilitas Kesehatan	Jumlah Fasilitas Kesehatan yang Dilakukan Pengukuran Indikator Nasional Mutu (INM) Pelayanan kesehatan				1 unit	21,662,500	Kab. Sidoarjo, Balongbendo, Semua Kelurahan	PENDAPATAN ASLI DAERAH (PAD)		6. Pemantapan pembangunan SDM yang berkualitas, berkarakter dan berdayasaing	Meningkatnya kemandirian masyarakat untuk hidup sehat	1 unit	57,868,250	Dinas Kesehatan
1 02 05	PROGRAM PEMBERDAYAAN MASYARAKAT BIDANG KESEHATAN	Persentase Desa Siaga Aktif Purnama Mandiri	%		%	54 %	122,650,900						54 %	188,445,400	
1 02 05 2.01	Advokasi, Pemberdayaan, Kemitraan, Peningkatan Peran serta Masyarakat dan Lintas Sektor Tingkat Daerah Kabupaten/Kota	Persentase Desa Siaga Aktif 97,5%; Persentase Rumah Tangga Sehat yang memenuhi 10 indikator PHBS 63%; Persentase Posyandu PURI 75%;	%		%	97.5 %	100,500,000						97.5 %	119,790,000	
1 02 05 2.01 01	Peningkatan Upaya Promosi Kesehatan, Advokasi, Kemitraan dan Pemberdayaan Masyarakat	Jumlah Dokumen Promosi Kesehatan, Advokasi, Kemitraan dan Pemberdayaan Masyarakat				1 Dokumen	100,500,000	Kab. Sidoarjo, Balongbendo, Semua Kelurahan	PENDAPATAN ASLI DAERAH (PAD)		6. Pemantapan pembangunan SDM yang berkualitas, berkarakter dan berdayasaing	Masyarakat di Wilayah Kerja Puskesmas Balongbendo	1 Dokumen	119,790,000	Dinas Kesehatan
1 02 05 2.02	Pelaksanaan Sehat dalam rangka Promotif Preventif Tingkat Daerah Kabupaten/Kota	Persentase Rumah Tangga Sehat yang memenuhi 10 indikator PHBS	%		%	63 %	22,150,900						63 %	68,655,400	
1 02 05 2.02 01	Penyelenggaraan Promosi Kesehatan dan Gerakan Hidup Bersih dan Sehat	Jumlah Dokumen Hasil Penyelenggaraan Promosi Kesehatan dan Gerakan Hidup Bersih dan Sehat				3 Dokumen	22,150,900	Kab. Sidoarjo, Balongbendo, Semua Kelurahan	PENDAPATAN ASLI DAERAH (PAD)		6. Pemantapan pembangunan SDM yang berkualitas, berkarakter dan berdayasaing	Masyarakat di Wilayah Kerja Puskesmas Balongbendo	3 Dokumen	68,655,400	Dinas Kesehatan
1	URUSAN PEMERINTAHAN WAJIB YANG BERKAITAN DENGAN PELAYANAN DASAR														

**Penetapan Rencana Kerja Pemerintah Daerah (RKPD)
Kabupaten Sidoarjo
Tahun 2023**

Kode	Urusan/ Bidang Urusan/ Program/ Kegiatan/ Sub Kegiatan	Indikator Program/ Kegiatan/ Sub Kegiatan	Target Akhir Periode RPJMD	Realisasi Capaian RKPD Tahun 2021	Prakiraan Capaian Target RKPD Tahun 2022	Capaian Kinerja dan Kerangka Pendanaan					Kelompok Sasaran	Prakiraan Maju Rencana Tahun 2024		Perangkat Daerah Penanggung Jawab	
						Target 2023	Pagu Indikatif	Lokasi	Sumber Dana	Prioritas		Target	Pagu Indikatif		
										Nasional					Daerah
1.02.02.2.02.01	Pengelolaan Pelayanan Kesehatan Ibu Hamil	Jumlah Ibu Hamil yang Mendapatkan Pelayanan Kesehatan Sesuai Standar				907 Orang	20,300,000	Kab. Sidoarjo, Candi, Karangtanjung Kab. Sidoarjo, Candi, Kedungkendo Kab. Sidoarjo, Candi, Durungbanjar Kab. Sidoarjo, Candi, Durungbedug Kab. Sidoarjo, Candi, Jambangan Kab. Sidoarjo, Candi, Sidodadi Kab. Sidoarjo, Candi, Sepande Kab. Sidoarjo, Candi, Sumokali	PENDAPATAN ASLI DAERAH (PAD)		6. Pemantapan pembangunan SDM yang berkualitas, berkarakter dan berdayasaing	907 Orang	10,406,000	Dinas Kesehatan	
1.02.02.2.02.03	Pengelolaan Pelayanan Kesehatan Bayi Baru Lahir	Jumlah Bayi Baru Lahir yang Mendapatkan Pelayanan Kesehatan Sesuai Standar				825 Orang	1,650,000	Kab. Sidoarjo, Candi, Karangtanjung Kab. Sidoarjo, Candi, Durungbanjar Kab. Sidoarjo, Candi, Durungbedug Kab. Sidoarjo, Candi, Jambangan Kab. Sidoarjo, Candi, Sidodadi Kab. Sidoarjo, Candi, Sepande Kab. Sidoarjo, Candi, Sumokali	PENDAPATAN ASLI DAERAH (PAD)		6. Pemantapan pembangunan SDM yang berkualitas, berkarakter dan berdayasaing	825 Orang	1,815,000	Dinas Kesehatan	

**Penetapan Rencana Kerja Pemerintah Daerah (RKPD)
Kabupaten Sidoarjo
Tahun 2023**

Kode	Urusan/ Bidang Urusan/ Program/ Kegiatan/ Sub Kegiatan	Indikator Program/ Kegiatan/ Sub Kegiatan	Target Akhir Periode RPJMD	Realisasi Capaian RKPD Tahun 2021	Prakiraan Capaian Target RKPD Tahun 2022	Capaian Kinerja dan Kerangka Pendanaan						Kelompok Sasaran	Prakiraan Maju Rencana Tahun 2024		Perangkat Daerah Penanggung Jawab
						Target 2023	Pagu Indikatif	Lokasi	Sumber Dana	Prioritas			Target	Pagu Indikatif	
										Nasional	Daerah				
1.02.02.2.02.04	Pengelolaan Pelayanan Kesehatan Balita	Jumlah Balita yang Mendapatkan Pelayanan Kesehatan Sesuai Standar				3420 Orang	5,500,000	Kab. Sidoarjo, Candi, Karangtanjung Kab. Sidoarjo, Candi, Kedungkendo Kab. Sidoarjo, Candi, Durungbanjar Kab. Sidoarjo, Candi, Durungbedug Kab. Sidoarjo, Candi, Jambangan Kab. Sidoarjo, Candi, Sidodadi Kab. Sidoarjo, Candi, Sepande Kab. Sidoarjo, Candi, Sumokali	PENDAPATAN ASLI DAERAH (PAD)		6. Pemantapan pembangunan SDM yang berkualitas, berkarakter dan berdayasaing		3420 Orang	1,815,000	Dinas Kesehatan
1.02.02.2.02.05	Pengelolaan Pelayanan Kesehatan pada Usia Pendidikan Dasar	Jumlah Anak Usia Pendidikan Dasar yang Mendapatkan Pelayanan Kesehatan Sesuai Standar				6494 Orang	1,700,000	Kab. Sidoarjo, Candi, Karangtanjung Kab. Sidoarjo, Candi, Kedungkendo Kab. Sidoarjo, Candi, Durungbanjar Kab. Sidoarjo, Candi, Durungbedug Kab. Sidoarjo, Candi, Jambangan Kab. Sidoarjo, Candi, Sidodadi Kab. Sidoarjo, Candi, Sepande Kab. Sidoarjo, Candi, Sumokali	PENDAPATAN ASLI DAERAH (PAD)		6. Pemantapan pembangunan SDM yang berkualitas, berkarakter dan berdayasaing		6494 Orang	36,496,652	Dinas Kesehatan

**Penetapan Rencana Kerja Pemerintah Daerah (RKPD)
Kabupaten Sidoarjo
Tahun 2023**

Kode	Urusan/ Bidang Urusan/ Program/ Kegiatan/ Sub Kegiatan	Indikator Program/ Kegiatan/ Sub Kegiatan	Target Akhir Periode RPJMD	Realisasi Capaian RKPD Tahun 2021	Prakiraan Capaian Target RKPD Tahun 2022	Capaian Kinerja dan Kerangka Pendanaan						Kelompok Sasaran	Prakiraan Maju Rencana Tahun 2024		Perangkat Daerah Penanggung Jawab
						Target 2023	Pagu Indikatif	Lokasi	Sumber Dana	Prioritas			Target	Pagu Indikatif	
										Nasional	Daerah				
1.02.02.2.02.06	Pengelolaan Pelayanan Kesehatan pada Usia Produktif	Jumlah Penduduk Usia Produktif yang Mendapatkan Pelayanan Kesehatan Sesuai Standar				38365 Orang	250,000	Kab. Sidoarjo, Candi, Karangtanjung Kab. Sidoarjo, Candi, Kedungkendo Kab. Sidoarjo, Candi, Durungbanjar Kab. Sidoarjo, Candi, Durungbedug Kab. Sidoarjo, Candi, Jambangan Kab. Sidoarjo, Candi, Sidodadi Kab. Sidoarjo, Candi, Sepande Kab. Sidoarjo, Candi, Sumokali	PENDAPATAN ASLI DAERAH (PAD)		6. Pemantapan pembangunan SDM yang berkualitas, berkarakter dan berdayasaing		38365 Orang	1,815,000	Dinas Kesehatan
1.02.02.2.02.07	Pengelolaan Pelayanan Kesehatan pada Usia Lanjut	Jumlah Penduduk Usia Lanjut yang Mendapatkan Pelayanan Kesehatan Sesuai Standar				5396 Orang	14,250,000	Kab. Sidoarjo, Candi, Karangtanjung Kab. Sidoarjo, Candi, Kedungkendo Kab. Sidoarjo, Candi, Durungbanjar Kab. Sidoarjo, Candi, Durungbedug Kab. Sidoarjo, Candi, Jambangan Kab. Sidoarjo, Candi, Sidodadi Kab. Sidoarjo, Candi, Sepande Kab. Sidoarjo, Candi, Sumokali	PENDAPATAN ASLI DAERAH (PAD)		6. Pemantapan pembangunan SDM yang berkualitas, berkarakter dan berdayasaing		5396 Orang	1,815,000	Dinas Kesehatan

**Penetapan Rencana Kerja Pemerintah Daerah (RKPD)
Kabupaten Sidoarjo
Tahun 2023**

Kode	Kode	Kode	Kode	Kode	Kode	Urusan/ Bidang Urusan/ Program/ Kegiatan/ Sub Kegiatan	Indikator Program/ Kegiatan/ Sub Kegiatan	Target Akhir Periode RPJMD	Realisasi Capaian RKPD Tahun 2021	Prakiraan Capaian Target RKPD Tahun 2022	Capaian Kinerja dan Kerangka Pendanaan					Kelompok Sasaran	Prakiraan Maju Rencana Tahun 2024		Perangkat Daerah Penanggung Jawab	
											Target 2023	Pagu Indikatif	Lokasi	Sumber Dana	Prioritas		Target	Pagu Indikatif		
															Nasional					Daerah
1	02	02	2.02	10		Pengelolaan Pelayanan Kesehatan Orang dengan Gangguan Jiwa Berat	Jumlah Orang yang Mendapatkan Pelayanan Kesehatan Orang dengan Gangguan Jiwa Berat Sesuai Standar				78 Orang	1,200,000	Kab. Sidoarjo, Candi, Karangtanjung Kab. Sidoarjo, Candi, Kedungkendo Kab. Sidoarjo, Candi, Durungbanjar Kab. Sidoarjo, Candi, Durungbedug Kab. Sidoarjo, Candi, Jambangan Kab. Sidoarjo, Candi, Sidodadi Kab. Sidoarjo, Candi, Sepande Kab. Sidoarjo, Candi, Sumokali	PENDAPATAN ASLI DAERAH (PAD)	6. Pemantapan pembangunan SDM yang berkualitas, berkarakter dan berdayasaing		78 Orang	1,815,000	Dinas Kesehatan	
1	02	02	2.02	11		Pengelolaan Pelayanan Kesehatan Orang Terduga Tuberkulosis	Jumlah Orang Terduga Menderita Tuberkulosis yang Mendapatkan Pelayanan Sesuai Standar				656 Orang	750,000	Kab. Sidoarjo, Candi, Karangtanjung Kab. Sidoarjo, Candi, Kedungkendo Kab. Sidoarjo, Candi, Durungbanjar Kab. Sidoarjo, Candi, Durungbedug Kab. Sidoarjo, Candi, Jambangan Kab. Sidoarjo, Candi, Sidodadi Kab. Sidoarjo, Candi, Sepande Kab. Sidoarjo, Candi, Sumokali	PENDAPATAN ASLI DAERAH (PAD)	6. Pemantapan pembangunan SDM yang berkualitas, berkarakter dan berdayasaing		656 Orang	1,815,000	Dinas Kesehatan	

**Penetapan Rencana Kerja Pemerintah Daerah (RKPD)
Kabupaten Sidoarjo
Tahun 2023**

Kode	Kode	Kode	Kode	Kode	Kode	Urusan/ Bidang Urusan/ Program/ Kegiatan/ Sub Kegiatan	Indikator Program/ Kegiatan/ Sub Kegiatan	Target Akhir Periode RPJMD	Realisasi Capaian RKPD Tahun 2021	Prakiraan Capaian Target RKPD Tahun 2022	Capaian Kinerja dan Kerangka Pendanaan					Kelompok Sasaran	Prakiraan Maju Rencana Tahun 2024		Perangkat Daerah Penanggung Jawab	
											Target 2023	Pagu Indikatif	Lokasi	Sumber Dana	Prioritas		Target	Pagu Indikatif		
															Nasional					Daerah
1	02	02	2.02	12		Pengelolaan Pelayanan Kesehatan Orang dengan Risiko Terinfeksi HIV	Jumlah Orang Terduga Menderita HIV yang Mendapatkan Pelayanan Sesuai Standar				1028 Orang	1,390,000	Kab. Sidoarjo, Candi, Karangtanjung Kab. Sidoarjo, Candi, Kedungkendo Kab. Sidoarjo, Candi, Durungbanjar Kab. Sidoarjo, Candi, Durungbedug Kab. Sidoarjo, Candi, Jambangan Kab. Sidoarjo, Candi, Sidodadi Kab. Sidoarjo, Candi, Sepande Kab. Sidoarjo, Candi, Sumokali	PENDAPATAN ASLI DAERAH (PAD)	6. Pemantapan pembangunan SDM yang berkualitas, berkarakter dan berdayasaing		1028 Orang	1,815,000	Dinas Kesehatan	
1	02	02	2.02	15		Pengelolaan Pelayanan Kesehatan Gizi Masyarakat	Jumlah Dokumen Hasil Pengelolaan Pelayanan Kesehatan Gizi Masyarakat				9 Dokumen	6,835,000	Kab. Sidoarjo, Candi, Karangtanjung Kab. Sidoarjo, Candi, Kedungkendo Kab. Sidoarjo, Candi, Durungbanjar Kab. Sidoarjo, Candi, Durungbedug Kab. Sidoarjo, Candi, Jambangan Kab. Sidoarjo, Candi, Sidodadi Kab. Sidoarjo, Candi, Sepande Kab. Sidoarjo, Candi, Sumokali	PENDAPATAN ASLI DAERAH (PAD)	6. Pemantapan pembangunan SDM yang berkualitas, berkarakter dan berdayasaing		9 Dokumen	6,050,000	Dinas Kesehatan	

**Penetapan Rencana Kerja Pemerintah Daerah (RKPD)
Kabupaten Sidoarjo
Tahun 2023**

Kode	Urusan/ Bidang Urusan/ Program/ Kegiatan/ Sub Kegiatan	Indikator Program/ Kegiatan/ Sub Kegiatan	Target Akhir Periode RPJMD	Realisasi Capaian RKPD Tahun 2021	Prakiraan Capaian Target RKPD Tahun 2022	Capaian Kinerja dan Kerangka Pendanaan					Kelompok Sasaran	Prakiraan Maju Rencana Tahun 2024		Perangkat Daerah Penanggung Jawab	
						Target 2023	Pagu Indikatif	Lokasi	Sumber Dana	Prioritas		Target	Pagu Indikatif		
										Nasional					Daerah
1.02.02.2.02.17	Pengelolaan Pelayanan Kesehatan Lingkungan	Jumlah Dokumen Hasil Pengelolaan Pelayanan Kesehatan Lingkungan				6 Dokumen	18,000,000	Kab. Sidoarjo, Candi, Karangtanjung Kab. Sidoarjo, Candi, Kedungkendo Kab. Sidoarjo, Candi, Durungbanjar Kab. Sidoarjo, Candi, Durungbedug Kab. Sidoarjo, Candi, Jambangan Kab. Sidoarjo, Candi, Sidodadi Kab. Sidoarjo, Candi, Sepande Kab. Sidoarjo, Candi, Sumokali	PENDAPATAN ASLI DAERAH (PAD)		6. Pemantapan pembangunan SDM yang berkualitas, berkarakter dan berdayasaing	6 Dokumen	1,815,000	Dinas Kesehatan	
1.02.02.2.02.19	Pengelolaan Pelayanan Kesehatan Tradisional, Akupuntur, Asuhan Mandiri, dan Tradisional Lainnya	Jumlah Dokumen Hasil Pengelolaan Pelayanan Kesehatan Tradisional, Akupuntur, Asuhan Mandiri dan Tradisional Lainnya				12 Dokumen	3,225,000	Kab. Sidoarjo, Candi, Karangtanjung Kab. Sidoarjo, Candi, Kedungkendo Kab. Sidoarjo, Candi, Durungbanjar Kab. Sidoarjo, Candi, Durungbedug Kab. Sidoarjo, Candi, Jambangan Kab. Sidoarjo, Candi, Sidodadi Kab. Sidoarjo, Candi, Sepande Kab. Sidoarjo, Candi, Sumokali	PENDAPATAN ASLI DAERAH (PAD)		6. Pemantapan pembangunan SDM yang berkualitas, berkarakter dan berdayasaing	12 Dokumen	1,815,000	Dinas Kesehatan	

**Penetapan Rencana Kerja Pemerintah Daerah (RKPD)
Kabupaten Sidoarjo
Tahun 2023**

Kode	Kode	Kode	Kode	Kode	Kode	Kode	Kode	Kode	Kode	Kode	Kode	Kode	Kode	Kode	Kode	Kode	Kode	Kode	Capaian Kinerja dan Kerangka Pendanaan					Kelompok Sasaran	Prakiraan Maju Rencana Tahun 2024		Perangkat Daerah Penanggung Jawab	
																			Target 2023	Pagu Indikatif	Lokasi	Sumber Dana	Prioritas		Target	Pagu Indikatif		
																							Nasional					Daerah
1	02	02	2.02	20	Pengelolaan Surveilans Kesehatan	Jumlah Dokumen Hasil Pengelolaan Surveilans Kesehatan					87 Dokumen	7,700,000	Kab. Sidoarjo, Candi, Karangtanjung Kab. Sidoarjo, Candi, Kedungkendo Kab. Sidoarjo, Candi, Durungbanjar Kab. Sidoarjo, Candi, Durungbedug Kab. Sidoarjo, Candi, Jambangan Kab. Sidoarjo, Candi, Sidodadi Kab. Sidoarjo, Candi, Sepande Kab. Sidoarjo, Candi, Sumokali	PENDAPATAN ASLI DAERAH (PAD)		6. Pemantapan pembangunan SDM yang berkualitas, berkarakter dan berdayasaing		87 Dokumen	1,815,000	Dinas Kesehatan								
1	02	02	2.02	23	Pengelolaan Upaya Kesehatan Khusus	Jumlah Dokumen Hasil Pengelolaan Pelayanan Kesehatan Khusus					24 Dokumen	7,550,000	Kab. Sidoarjo, Candi, Karangtanjung Kab. Sidoarjo, Candi, Kedungkendo Kab. Sidoarjo, Candi, Durungbanjar Kab. Sidoarjo, Candi, Durungbedug Kab. Sidoarjo, Candi, Jambangan Kab. Sidoarjo, Candi, Sidodadi Kab. Sidoarjo, Candi, Sepande Kab. Sidoarjo, Candi, Sumokali	PENDAPATAN ASLI DAERAH (PAD)		6. Pemantapan pembangunan SDM yang berkualitas, berkarakter dan berdayasaing		24 Dokumen	1,815,000	Dinas Kesehatan								

**Penetapan Rencana Kerja Pemerintah Daerah (RKPD)
Kabupaten Sidoarjo
Tahun 2023**

Kode	Urusan/ Bidang Urusan/ Program/ Kegiatan/ Sub Kegiatan	Indikator Program/ Kegiatan/ Sub Kegiatan	Target Akhir Periode RPJMD	Realisasi Capaian RKPD Tahun 2021	Prakiraan Capaian Target RKPD Tahun 2022	Capaian Kinerja dan Kerangka Pendanaan						Kelompok Sasaran	Prakiraan Maju Rencana Tahun 2024		Perangkat Daerah Penanggung Jawab
						Target 2023	Pagu Indikatif	Lokasi	Sumber Dana	Prioritas			Target	Pagu Indikatif	
										Nasional	Daerah				
1.02.02.2.02.24	Pengelolaan Upaya Pengurangan Risiko Krisis Kesehatan dan Pasca Krisis Kesehatan	Jumlah Dokumen Hasil Pengelolaan Upaya Pengurangan Risiko Krisis Kesehatan dan Pasca Krisis Kesehatan				1 Dokumen	4,500,000	Kab. Sidoarjo, Candi, Karanganjung Kab. Sidoarjo, Candi, Kedungkendo Kab. Sidoarjo, Candi, Durungbanjar Kab. Sidoarjo, Candi, Durungbedug Kab. Sidoarjo, Candi, Jambangan Kab. Sidoarjo, Candi, Sidodadi Kab. Sidoarjo, Candi, Sepande Kab. Sidoarjo, Candi, Sumokali	PENDAPATAN ASLI DAERAH (PAD)		6. Pemantapan pembangunan SDM yang berkualitas, berkarakter dan berdayasaing		1 Dokumen	1,815,000	Dinas Kesehatan
1.02.02.2.02.25	Pelayanan Kesehatan Penyakit Menular dan Tidak Menular	Jumlah Dokumen Hasil Pelayanan Kesehatan Penyakit Menular dan Tidak Menular				156 Dokumen	16,300,000	Kab. Sidoarjo, Candi, Karanganjung Kab. Sidoarjo, Candi, Kedungkendo Kab. Sidoarjo, Candi, Durungbanjar Kab. Sidoarjo, Candi, Durungbedug Kab. Sidoarjo, Candi, Jambangan Kab. Sidoarjo, Candi, Sidodadi Kab. Sidoarjo, Candi, Sepande Kab. Sidoarjo, Candi, Sumokali	PENDAPATAN ASLI DAERAH (PAD)		6. Pemantapan pembangunan SDM yang berkualitas, berkarakter dan berdayasaing		156 Dokumen	6,050,000	Dinas Kesehatan

**Penetapan Rencana Kerja Pemerintah Daerah (RKPD)
Kabupaten Sidoarjo
Tahun 2023**

Kode	Urusan/ Bidang Urusan/ Program/ Kegiatan/ Sub Kegiatan	Indikator Program/ Kegiatan/ Sub Kegiatan	Target Akhir Periode RPJMD	Realisasi Capaian RKPD Tahun 2021	Prakiraan Capaian Target RKPD Tahun 2022	Capaian Kinerja dan Kerangka Pendanaan					Kelompok Sasaran	Prakiraan Maju Rencana Tahun 2024		Perangkat Daerah Penanggung Jawab	
						Target 2023	Pagu Indikatif	Lokasi	Sumber Dana	Prioritas		Target	Pagu Indikatif		
										Nasional					Daerah
1.02.02.2.02.27	Deteksi Dini Penyalahgunaan NAPZA di Fasyankes dan Sekolah	Jumlah Orang yang Menerima Layanan Deteksi Dini Penyalahgunaan NAPZA di Fasilitas Pelayanan Kesehatan (Fasyankes) dan Sekolah				33 Orang	550,000	Kab. Sidoarjo, Candi, Karangtanjung Kab. Sidoarjo, Candi, Kedungkendo Kab. Sidoarjo, Candi, Durungbanjar Kab. Sidoarjo, Candi, Durungbedug Kab. Sidoarjo, Candi, Jambangan Kab. Sidoarjo, Candi, Sidodadi Kab. Sidoarjo, Candi, Sepande Kab. Sidoarjo, Candi, Sumokali	PENDAPATAN ASLI DAERAH (PAD)		6. Pemantapan pembangunan SDM yang berkualitas, berkarakter dan berdayasaing		33 Orang	1,815,000	Dinas Kesehatan
1.02.02.2.02.33	Operasional Pelayanan Puskesmas	Jumlah Dokumen Operasional Pelayanan Puskesmas				12 Dokumen	850,919,220	Kab. Sidoarjo, Candi, Karangtanjung Kab. Sidoarjo, Candi, Kedungkendo Kab. Sidoarjo, Candi, Durungbanjar Kab. Sidoarjo, Candi, Durungbedug Kab. Sidoarjo, Candi, Jambangan Kab. Sidoarjo, Candi, Sidodadi Kab. Sidoarjo, Candi, Sepande Kab. Sidoarjo, Candi, Sumokali	PENDAPATAN ASLI DAERAH (PAD)		6. Pemantapan pembangunan SDM yang berkualitas, berkarakter dan berdayasaing		12 Dokumen	1,055,046,593	Dinas Kesehatan

**Penetapan Rencana Kerja Pemerintah Daerah (RKPD)
Kabupaten Sidoarjo
Tahun 2023**

Kode	Urusan/ Bidang Urusan/ Program/ Kegiatan/ Sub Kegiatan	Indikator Program/ Kegiatan/ Sub Kegiatan	Target Akhir Periode RPJMD	Realisasi Capaian RKPD Tahun 2021	Prakiraan Capaian Target RKPD Tahun 2022	Capaian Kinerja dan Kerangka Pendanaan						Kelompok Sasaran	Prakiraan Maju Rencana Tahun 2024		Perangkat Daerah Penanggung Jawab
						Target 2023	Pagu Indikatif	Lokasi	Sumber Dana	Prioritas			Target	Pagu Indikatif	
										Nasional	Daerah				
1 02 02 2.04	Penerbitan Izin Rumah Sakit Kelas C, D dan Fasilitas Pelayanan Kesehatan Tingkat Daerah Kabupaten/Kota	1. Persentase fasilitas pelayanan kesehatan rujukan kelas C dan D memiliki izin operasional; 2. Persentase keluarga yang disurvei KS (Keluarga Sehat)	% %		% %	100 % 92 %	22,350,000						100 % 92 %	17,321,634	
1 02 02 2.04 03	Peningkatan Mutu Pelayanan Fasilitas Kesehatan	Jumlah Fasilitas Kesehatan yang Dilakukan Pengukuran Indikator Nasional Mutu (INM) Pelayanan kesehatan				1 Unit	22,350,000	Kab. Sidoarjo, Candi, Karangtanjung Kab. Sidoarjo, Candi, Kedungkendo Kab. Sidoarjo, Candi, Durungbanjar Kab. Sidoarjo, Candi, Durungbedug Kab. Sidoarjo, Candi, Jambangan Kab. Sidoarjo, Candi, Sidodadi Kab. Sidoarjo, Candi, Sepande Kab. Sidoarjo, Candi, Sumokali	PENDAPATAN ASLI DAERAH (PAD)	6. Pemantapan pembangunan SDM yang berkualitas, berkarakter dan berdayasaing	Meningkatnya kemandirian masyarakat untuk hidup sehat	1 Unit	17,321,634	Dinas Kesehatan	
1 02 05	PROGRAM PEMBERDAYAAN MASYARAKAT BIDANG KESEHATAN	Persentase Desa Siaga Aktif Purnama Mandiri Rasio Dokter terhadap Jumlah Penduduk	% %		% %	54 % 27 per 100.00 %	85,200,000						54 % 27 per 100.00 %	113,437,500	
1 02 05 2.01	Advokasi, Pemberdayaan, Kemitraan, Peningkatan Peran serta Masyarakat dan Lintas Sektor Tingkat Daerah Kabupaten/Kota	Persentase Desa Siaga Aktif 97,5%; Persentase Rumah Tangga Sehat yang memenuhi 10 indikator PHBS 63%; Persentase Posyandu PURI 75%; Persentase Fasyankes Pemerintah yang tercukupi kebutuhan SDM (ASN)	% %		% %	97.5 % 76 %	85,200,000						97.5 % 76 %	100,188,000	

**Penetapan Rencana Kerja Pemerintah Daerah (RKPD)
Kabupaten Sidoarjo
Tahun 2023**

Kode	Urusan/ Bidang Urusan/ Program/ Kegiatan/ Sub Kegiatan	Indikator Program/ Kegiatan/ Sub Kegiatan	Target Akhir Periode RPJMD	Realisasi Capaian RKPD Tahun 2021	Prakiraan Capaian Target RKPD Tahun 2022	Capaian Kinerja dan Kerangka Pendanaan						Kelompok Sasaran	Prakiraan Maju Rencana Tahun 2024		Perangkat Daerah Penanggung Jawab
						Target 2023	Pagu Indikatif	Lokasi	Sumber Dana	Prioritas			Target	Pagu Indikatif	
										Nasional	Daerah				
1 02 05 2.01 01	Peningkatan Upaya Promosi Kesehatan, Advokasi, Kemitraan dan Pemberdayaan Masyarakat	Jumlah Dokumen Promosi Kesehatan, Advokasi, Kemitraan dan Pemberdayaan Masyarakat				1 Dokumen	85,200,000	Kab. Sidoarjo, Candi, Karangtanjung Kab. Sidoarjo, Candi, Kedungkendo Kab. Sidoarjo, Candi, Durungbanjar Kab. Sidoarjo, Candi, Durungbedug Kab. Sidoarjo, Candi, Jambangan Kab. Sidoarjo, Candi, Sidodadi Kab. Sidoarjo, Candi, Sepande Kab. Sidoarjo, Candi, Sumokali	PENDAPATAN ASLI DAERAH (PAD)		6. Pemantapan pembangunan SDM yang berkualitas, berkarakter dan berdayasaing	Masyarakat di Wilayah Kerja Puskesmas Sidodadi	1 Dokumen	100,188,000	Dinas Kesehatan
1	URUSAN PEMERINTAHAN WAJIB YANG BERKAITAN DENGAN PELAYANAN DASAR														
1 02	URUSAN PEMERINTAHAN BIDANG KESEHATAN						191,969,773,201						0		
1 02 01	PROGRAM PENUNJANG URUSAN PEMERINTAHAN DAERAH KABUPATEN/KOTA						20,933,862,658						0		
1 02 01 2.02	Administrasi Keuangan Perangkat Daerah						20,736,362,658						0		
1 02 01 2.02 01	Penyediaan Gaji dan Tunjangan ASN	Jumlah Orang yang Menerima Gaji dan Tunjangan ASN				0 Orang/bulan	20,736,362,658		PENDAPATAN ASLI DAERAH (PAD) Dana Transfer Umum- Dana Alokasi Umum		2. Peningkatan daya dukung Transportasi Terpadu pengurai kemacetan dan mendukung pemulihan ekonomi		0 Orang/bulan	0	Dinas Kesehatan
1 02 01 2.10	Peningkatan Pelayanan BLUD						197,500,000						0		
1 02 01 2.10 01	Pelayanan dan Penunjang Pelayanan BLUD	Jumlah BLUD yang Menyediakan Pelayanan dan Penunjang Pelayanan				0 Unit Kerja	197,500,000	Kab. Sidoarjo, Semua Kecamatan, Semua Kelurahan	PENDAPATAN ASLI DAERAH (PAD)		6. Pemantapan pembangunan SDM yang berkualitas, berkarakter dan berdayasaing		0 Unit Kerja	0	Dinas Kesehatan

**Penetapan Rencana Kerja Pemerintah Daerah (RKPD)
Kabupaten Sidoarjo
Tahun 2023**

Kode	Urusan/ Bidang Urusan/ Program/ Kegiatan/ Sub Kegiatan	Indikator Program/ Kegiatan/ Sub Kegiatan	Target Akhir Periode RPJMD	Realisasi Capaian RKPD Tahun 2021	Prakiraan Capaian Target RKPD Tahun 2022	Capaian Kinerja dan Kerangka Pendanaan						Kelompok Sasaran	Prakiraan Maju Rencana Tahun 2024		Perangkat Daerah Penanggung Jawab
						Target 2023	Pagu Indikatif	Lokasi	Sumber Dana	Prioritas			Target	Pagu Indikatif	
										Nasional	Daerah				
1 02 02	PROGRAM PEMENUHAN UPAYA KESEHATAN PERORANGAN DAN UPAYA KESEHATAN MASYARAKAT	Persentase Penyediaan Layanan Standar Pelayanan Minimal (SPM) Bidang Kesehatan	Persen		Persen	100 Persen	156,354,566,943						100 Persen	0	
1 02 02 2.01	Penyediaan Fasilitas Pelayanan Kesehatan untuk UKM dan UKP Kewenangan Daerah Kabupaten/Kota	Persentase Alat Kesehatan/Alat Penunjang yang dipenuhi sesuai anggaran yang ada Persentase Ketersediaan Sarana Prasarana Sesuai Standar Persentase Obat, Vaksin yang Dipenuhi sesuai Formularium Rumah Sakit	Persen Persen Persen		Persen Persen Persen	85 Persen 70 Persen 90 Persen	133,595,191,408						85 Persen 70 Persen 90 Persen	0	
1 02 02 2.01 01	Pembangunan Rumah Sakit beserta Sarana dan Prasarana Pendukungnya	Jumlah Rumah Sakit Baru yang Memenuhi Rasio Tempat Tidur Terhadap Jumlah Penduduk Minimal 1:1000				1 Unit	57,341,061,000	Kab. Sidoarjo, Semua Kecamatan, Semua Kelurahan	PENDAPATAN ASLI DAERAH (PAD)	Meningkatkan Sumber Daya Manusia Yang Berkualitas Dan Berdaya Saing	6. Pemantapan pembangunan SDM yang berkualitas, berkarakter dan berdayasaing	Meningkatkan Pola Hidup Sehat dan Kualitas Kesehatan Masyarakat	1 Unit	0	Dinas Kesehatan
1 02 02 2.01 05	Pengembangan Rumah Sakit	Jumlah Rumah Sakit yang Ditingkatkan Sarana, Prasarana, Alat Kesehatan dan SDM agar Setiap Standar Jenis Pelayanan Rumah Sakit berdasarkan Kelas Rumah Sakit yang Memenuhi Rasio Tempat Tidur Terhadap Jumlah Penduduk Minimal 1:1000				1 Unit	1,075,000,000	Kab. Sidoarjo, Semua Kecamatan, Semua Kelurahan	PENDAPATAN ASLI DAERAH (PAD)	Meningkatkan Sumber Daya Manusia Yang Berkualitas Dan Berdaya Saing	6. Pemantapan pembangunan SDM yang berkualitas, berkarakter dan berdayasaing	Meningkatkan Pola Hidup Sehat dan Kualitas Kesehatan Masyarakat	1 Unit	0	Dinas Kesehatan
1 02 02 2.01 08	Rehabilitasi dan Pemeliharaan Rumah Sakit	Jumlah Sarana, Prasarana dan Alat Kesehatan yang Telah Dilakukan Program Rehabilitasi dan Pemeliharaan Oleh Rumah Sakit				65 Unit	5,237,851,350	Kab. Sidoarjo, Semua Kecamatan, Semua Kelurahan	PENDAPATAN ASLI DAERAH (PAD)	Meningkatkan Sumber Daya Manusia Yang Berkualitas Dan Berdaya Saing	6. Pemantapan pembangunan SDM yang berkualitas, berkarakter dan berdayasaing	Meningkatkan Pola Hidup Sehat dan Kualitas Kesehatan Masyarakat	65 Unit	0	Dinas Kesehatan
1 02 02 2.01 13	Pengadaan Prasarana dan Pendukung Fasilitas Pelayanan Kesehatan	Jumlah Prasarana Fasilitas Pelayanan Kesehatan yang Disediakan				50 Unit	27,941,680,718	Kab. Sidoarjo, Semua Kecamatan, Semua Kelurahan	PENDAPATAN ASLI DAERAH (PAD)	Meningkatkan Sumber Daya Manusia Yang Berkualitas Dan Berdaya Saing	6. Pemantapan pembangunan SDM yang berkualitas, berkarakter dan berdayasaing	Meningkatkan Pola Hidup Sehat dan Kualitas Kesehatan Masyarakat	50 Unit	0	Dinas Kesehatan

**Penetapan Rencana Kerja Pemerintah Daerah (RKPD)
Kabupaten Sidoarjo
Tahun 2023**

Kode	Urusan/ Bidang Urusan/ Program/ Kegiatan/ Sub Kegiatan	Indikator Program/ Kegiatan/ Sub Kegiatan	Target Akhir Periode RPJMD	Realisasi Capaian RKPD Tahun 2021	Prakiraan Capaian Target RKPD Tahun 2022	Capaian Kinerja dan Kerangka Pendanaan						Kelompok Sasaran	Prakiraan Maju Rencana Tahun 2024		Perangkat Daerah Penanggung Jawab
						Target 2023	Pagu Indikatif	Lokasi	Sumber Dana	Prioritas			Target	Pagu Indikatif	
										Nasional	Daerah				
1.02.02.2.01.14	Pengadaan Alat Kesehatan/Alat Penunjang Medik Fasilitas Pelayanan Kesehatan	Jumlah Alat Kesehatan/Alat Penunjang Medik Fasilitas Pelayanan Kesehatan yang Disediakan				10 Unit	22,019,598,340	Kab. Sidoarjo, Semua Kecamatan, Semua Kelurahan	PENDAPATAN ASLI DAERAH (PAD)	Meningkatkan Sumber Daya Manusia Yang Berkualitas Dan Berdaya Saing	6. Pemantapan pembangunan SDM yang berkualitas, berkarakter dan berdayasaing	Meningkatkan Pola Hidup Sehat dan Kualitas Kesehatan Masyarakat	10 Unit	0	Dinas Kesehatan
1.02.02.2.01.16	Pengadaan Obat, Vaksin	Jumlah Obat dan Vaksin yang Disediakan				50 Paket	9,990,000,000	Kab. Sidoarjo, Semua Kecamatan, Semua Kelurahan	PENDAPATAN ASLI DAERAH (PAD)	Meningkatkan Sumber Daya Manusia Yang Berkualitas Dan Berdaya Saing	6. Pemantapan pembangunan SDM yang berkualitas, berkarakter dan berdayasaing	Meningkatkan Pola Hidup Sehat dan Kualitas Kesehatan Masyarakat	50 Paket	0	Dinas Kesehatan
1.02.02.2.01.17	Pengadaan Bahan Habis Pakai	Jumlah Bahan Habis Pakai yang Disediakan				50 Paket	9,990,000,000		PENDAPATAN ASLI DAERAH (PAD)	Meningkatkan Sumber Daya Manusia Yang Berkualitas Dan Berdaya Saing	6. Pemantapan pembangunan SDM yang berkualitas, berkarakter dan berdayasaing	Meningkatkan Pola Hidup Sehat dan Kualitas Kesehatan Masyarakat	50 Paket	0	Dinas Kesehatan
1.02.02.2.02	Penyediaan Layanan Kesehatan untuk UKM dan UKP Rujukan Tingkat Daerah Kabupaten/Kota	Persentase pemenuhan operasional pelayanan Rumah Sakit Persentase Unit Pelayanan yang Menerapkan Standar Pelayanan	Persen Persen		Persen Persen	80 Persen 100 Persen	22,005,525,535						80 Persen 100 Persen	0	
1.02.02.2.02.32	Operasional Pelayanan Rumah Sakit	Jumlah Dokumen Operasional Pelayanan Rumah Sakit				10 Dokumen	20,143,025,535	Kab. Sidoarjo, Semua Kecamatan, Semua Kelurahan	PENDAPATAN ASLI DAERAH (PAD)	Meningkatkan Sumber Daya Manusia Yang Berkualitas Dan Berdaya Saing	6. Pemantapan pembangunan SDM yang berkualitas, berkarakter dan berdayasaing	Meningkatkan Pola Hidup Sehat dan Kualitas Kesehatan Masyarakat	10 Dokumen	0	Dinas Kesehatan
1.02.02.2.02.35	Pelaksanaan Akreditasi Fasilitas Kesehatan di Kabupaten/Kota	Jumlah Fasilitas Kesehatan yang Terakreditasi di Kabupaten/Kota				1 Unit	1,862,500,000	Kab. Sidoarjo, Semua Kecamatan, Semua Kelurahan	PENDAPATAN ASLI DAERAH (PAD)	Meningkatkan Sumber Daya Manusia Yang Berkualitas Dan Berdaya Saing		Meningkatkan Pola Hidup Sehat dan Kualitas Kesehatan Masyarakat	1 Unit	0	Dinas Kesehatan
1.02.02.2.04	Penerbitan Izin Rumah Sakit Kelas C, D dan Fasilitas Pelayanan Kesehatan Tingkat Daerah Kabupaten/Kota	Jumlah Dokumen Persiapan BLUD Jumlah Perizinan yang Dimiliki RSUD Sidoarjo Barat	Dokumen Dokumen		Dokumen Dokumen	7 Dokumen 6 Dokumen	753,850,000						7 Dokumen 6 Dokumen	0	
1.02.02.2.04.01	Pengendalian dan Pengawasan serta Tindak Lanjut Pengawasan Perizinan Rumah Sakit Kelas C, D dan Fasilitas Pelayanan Kesehatan Lainnya	Jumlah Rumah Sakit Kelas C, D dan Fasilitas Pelayanan Kesehatan yang Dikendalikan, Diawasi dan Ditindaklanjuti Perizinannya				1 Unit	11,100,000	Kab. Sidoarjo, Semua Kecamatan, Semua Kelurahan	PENDAPATAN ASLI DAERAH (PAD)	Meningkatkan Sumber Daya Manusia Yang Berkualitas Dan Berdaya Saing	6. Pemantapan pembangunan SDM yang berkualitas, berkarakter dan berdayasaing	Meningkatkan Pola Hidup Sehat dan Kualitas Kesehatan Masyarakat	1 Unit	0	Dinas Kesehatan

**Penetapan Rencana Kerja Pemerintah Daerah (RKPD)
Kabupaten Sidoarjo
Tahun 2023**

Kode	Urusan/ Bidang Urusan/ Program/ Kegiatan/ Sub Kegiatan	Indikator Program/ Kegiatan/ Sub Kegiatan	Target Akhir Periode RPJMD	Realisasi Capaian RKPD Tahun 2021	Prakiraan Capaian Target RKPD Tahun 2022	Capaian Kinerja dan Kerangka Pendanaan						Kelompok Sasaran	Prakiraan Maju Rencana Tahun 2024		Perangkat Daerah Penanggung Jawab
						Target 2023	Pagu Indikatif	Lokasi	Sumber Dana	Prioritas			Target	Pagu Indikatif	
										Nasional	Daerah				
1 02 02 2.04 02	Peningkatan Tata Kelola Rumah Sakit dan Fasilitas Pelayanan Kesehatan Tingkat Daerah Kabupaten/Kota	Jumlah Rumah Sakit dan Fasilitas Pelayanan Kesehatan Tingkat Daerah Kabupaten/Kota yang Melakukan Peningkatan Tata Kelola Sesuai Standar				1 Unit	742,750,000	Kab. Sidoarjo, Semua Kecamatan, Semua Kelurahan	PENDAPATAN ASLI DAERAH (PAD)	Meningkatkan Sumber Daya Manusia Yang Berkualitas Dan Berdaya Saing	6. Pemantapan pembangunan SDM yang berkualitas, berkarakter dan berdayasaing	Meningkatkan Pola Hidup Sehat dan Kualitas Kesehatan Masyarakat	1 Unit	0	Dinas Kesehatan
1 02 03	PROGRAM PENINGKATAN KAPASITAS SUMBER DAYA MANUSIA KESEHATAN	Pemenuhan Jumlah Sumber Daya Manusia sesuai formasi	Persen		Persen	85 Persen	14,681,343,600						85 Persen	0	
1 02 03 2.02	Perencanaan Kebutuhan dan Pendayagunaan Sumber Daya Manusia Kesehatan untuk UKP dan UKM di Wilayah Kabupaten/Kota	Persentase Sumber Daya Manusia yang Mengikuti Peningkatan Kompetensi melalui Bimtek, Sosialisasi, Pelatihan dan Kegiatan lainnya Terlaksananya seleksi Suumber Daya Manusia sesuai formasi	Persen Dokumen		Persen Dokumen	40 Persen 4 Dokumen	14,681,343,600						40 Persen 4 Dokumen	0	
1 02 03 2.02 02	Pemenuhan Kebutuhan Sumber Daya Manusia Kesehatan Sesuai Standar	Jumlah Sumber Daya Manusia Kesehatan yang Memenuhi Standar di Fasilitas Pelayanan Kesehatan (Fasyankes)				400 Orang	14,681,343,600	Kab. Sidoarjo, Semua Kecamatan, Semua Kelurahan	PENDAPATAN ASLI DAERAH (PAD)	Meningkatkan Sumber Daya Manusia Yang Berkualitas Dan Berdaya Saing	6. Pemantapan pembangunan SDM yang berkualitas, berkarakter dan berdayasaing	Meningkatkan Pola Hidup Sehat dan Kualitas Kesehatan Masyarakat	400 Orang	0	Dinas Kesehatan
1	URUSAN PEMERINTAHAN WAJIB YANG BERKAITAN DENGAN PELAYANAN DASAR														
1 02	URUSAN PEMERINTAHAN BIDANG KESEHATAN						1,627,555,000							1,790,310,500	
1 02 01	PROGRAM PENUNJANG URUSAN PEMERINTAHAN DAERAH KABUPATEN/KOTA	Tingkat kepuasan aparatur perangkat daerah terhadap pelayanan kesekretariatan	%		%	100 %	600,000,000						100 %	660,000,000	
1 02 01 2.10	Peningkatan Pelayanan BLUD	Persentase tenaga mendapatkan jasa pelayanan di wilayah kerja Puskesmas	%		%	100 %	600,000,000						100 %	660,000,000	
1 02 01 2.10 01	Pelayanan dan Penunjang Pelayanan BLUD	Jumlah BLUD yang Menyediakan Pelayanan dan Penunjang Pelayanan				1 Unit Kerja	600,000,000		Pendapatan dari BLUD	Meningkatkan Sumber Daya Manusia Yang Berkualitas Dan Berdaya Saing	6. Pemantapan pembangunan SDM yang berkualitas, berkarakter dan berdayasaing	Masyarakat di wilayah kerja Puskesmas Tarik 2	1 Unit Kerja	660,000,000	Dinas Kesehatan

**Penetapan Rencana Kerja Pemerintah Daerah (RKPD)
Kabupaten Sidoarjo
Tahun 2023**

Kode	Urusan/ Bidang Urusan/ Program/ Kegiatan/ Sub Kegiatan	Indikator Program/ Kegiatan/ Sub Kegiatan	Target Akhir Periode RPJMD	Realisasi Capaian RKPD Tahun 2021	Prakiraan Capaian Target RKPD Tahun 2022	Capaian Kinerja dan Kerangka Pendanaan						Kelompok Sasaran	Prakiraan Maju Rencana Tahun 2024		Perangkat Daerah Penanggung Jawab
						Target 2023	Pagu Indikatif	Lokasi	Sumber Dana	Prioritas			Target	Pagu Indikatif	
										Nasional	Daerah				
1 02 02	PROGRAM PEMENUHAN UPAYA KESEHATAN PERORANGAN DAN UPAYA KESEHATAN MASYARAKAT	10. Persentase KLB yang tertangani <24 jam 11. Persentase upaya pencegahan dan pengendalian penyakit menular langsung dan tidak langsung yang dilaksanakan sesuai standar 12. Persentase pemenuhan kebutuhan sediaan kefarmasian sesuai perencanaan 13. Rasio puskesmas terhadap jumlah penduduk 1. AKI 2. AKB 3. Persentase balita stunting 4. Persentase Desa ODF (Open Defecation Free) 5. Persentase keluarga yang disurvei KS 6. Presentase FKTP (Fasilitas Kesehatan Tingkat Pertama) yang terakreditasi 7. Presentase penduduk yang mendapatkan Jaminan Kesehatan; 8. Persentase penyehat tradisional yang memiliki STPT (Surat Terdaftar Penyehat Tradisional) 9. Persentase penderita hipertensi yang mendapatkan pelayanan kesehatan sesuai standar	% % % Penduduk per 100.000 KH per 100.000 KH % % % % % % %	% % % % % % % % % % % % % %	100 % 100 % 90 % 1 : 77.384 Penduduk 51,80 per 100.000 KH 3,53 per 100.000 KH 7,64 % 56 % 92 % 23 % 95 % 60 % 100 %	983,755,000					100 % 100 % 90 % 1 : 77.384 Penduduk 51,80 per 100.000 KH 3,53 per 100.000 KH 7,64 % 56 % 92 % 23 % 95 % 60 % 100 %	1,082,130,500			

**Penetapan Rencana Kerja Pemerintah Daerah (RKPD)
Kabupaten Sidoarjo
Tahun 2023**

Kode	Kode	Kode	Kode	Kode	Kode	Urusan/ Bidang Urusan/ Program/ Kegiatan/ Sub Kegiatan	Indikator Program/ Kegiatan/ Sub Kegiatan	Target Akhir Periode RPJMD	Realisasi Capaian RKPD Tahun 2021	Prakiraan Capaian Target RKPD Tahun 2022	Capaian Kinerja dan Kerangka Pendanaan					Kelompok Sasaran	Prakiraan Maju Rencana Tahun 2024		Perangkat Daerah Penanggung Jawab	
											Target 2023	Pagu Indikatif	Lokasi	Sumber Dana	Prioritas		Target	Pagu Indikatif		
															Nasional					Daerah
1	02	02	2.02	23		Pengelolaan Upaya Kesehatan Khusus	Jumlah Dokumen Hasil Pengelolaan Pelayanan Kesehatan Khusus				24 Dokumen	37,412,500	Kab. Sidoarjo, Semua Kecamatan, Semua Kelurahan	PENDAPATAN ASLI DAERAH (PAD)		6. Pemantapan pembangunan SDM yang berkualitas, berkarakter dan berdayasaing	Masyarakat di Wilayah Kerja Puskesmas Tarik 2	24 Dokumen	41,153,750	Dinas Kesehatan
1	02	02	2.02	27		Deteksi Dini Penyalahgunaan NAPZA di Fasyankes dan Sekolah	Jumlah Orang yang Menerima Layanan Deteksi Dini Penyalahgunaan NAPZA di Fasilitas Pelayanan Kesehatan (Fasyankes) dan Sekolah				15 Orang	3,700,000	Kab. Sidoarjo, Semua Kecamatan, Semua Kelurahan	PENDAPATAN ASLI DAERAH (PAD)		6. Pemantapan pembangunan SDM yang berkualitas, berkarakter dan berdayasaing	Masyarakat di Wilayah Kerja Puskesmas Tarik 2	15 Orang	4,070,000	Dinas Kesehatan
1	02	02	2.02	33		Operasional Pelayanan Puskesmas	Jumlah Dokumen Operasional Pelayanan Puskesmas				12 Dokumen	849,755,000	Kab. Sidoarjo, Semua Kecamatan, Semua Kelurahan	PENDAPATAN ASLI DAERAH (PAD)		6. Pemantapan pembangunan SDM yang berkualitas, berkarakter dan berdayasaing	Masyarakat di Wilayah Kerja Puskesmas Tarik 2	12 Dokumen	934,730,500	Dinas Kesehatan
1	02	02	2.04			Penerbitan Izin Rumah Sakit Kelas C, D dan Fasilitas Pelayanan Kesehatan Tingkat Daerah Kabupaten/Kota	1. Persentase fasilitas pelayanan kesehatan rujukan kelas C dan D memiliki izin operasional; 2. Persentase keluarga yang disurvei KS (Keluarga Sehat)	% %	% %		100 % 92 %	22,650,000						100 % 92 %	24,915,000	
1	02	02	2.04	03		Peningkatan Mutu Pelayanan Fasilitas Kesehatan	Jumlah Fasilitas Kesehatan yang Dilakukan Pengukuran Indikator Nasional Mutu (INM) Pelayanan kesehatan Jumlah Fasilitas Kesehatan yang Dilakukan Pengukuran Indikator Nasional Mutu (INM) Pelayanan kesehatan				0 Unit 1 Unit	22,650,000	Kab. Sidoarjo, Semua Kecamatan, Semua Kelurahan	PENDAPATAN ASLI DAERAH (PAD)		6. Pemantapan pembangunan SDM yang berkualitas, berkarakter dan berdayasaing	Meningkatnya kemandirian masyarakat untuk hidup sehat	0 Unit 1 Unit	24,915,000	Dinas Kesehatan
1	02	05				PROGRAM PEMBERDAYAAN MASYARAKAT BIDANG KESEHATAN	Persentase Desa Siaga Aktif Purnama Mandiri	%	%		54 %	43,800,000						54 %	48,180,000	
1	02	05	2.01			Advokasi, Pemberdayaan, Kemitraan, Peningkatan Peran serta Masyarakat dan Lintas Sektor Tingkat Daerah Kabupaten/Kota	Persentase Desa Siaga Aktif 97,5%; Persentase Rumah Tangga Sehat yang memenuhi 10 indikator PHBS 63%; Persentase Posyandu PURI 75%;	%	%		97.5 %	43,800,000						97.5 %	48,180,000	

**Penetapan Rencana Kerja Pemerintah Daerah (RKPD)
Kabupaten Sidoarjo
Tahun 2023**

Kode	Urusan/ Bidang Urusan/ Program/ Kegiatan/ Sub Kegiatan	Indikator Program/ Kegiatan/ Sub Kegiatan	Target Akhir Periode RPJMD	Realisasi Capaian RKPD Tahun 2021	Prakiraan Capaian Target RKPD Tahun 2022	Capaian Kinerja dan Kerangka Pendanaan						Kelompok Sasaran	Prakiraan Maju Rencana Tahun 2024		Perangkat Daerah Penanggung Jawab
						Target 2023	Pagu Indikatif	Lokasi	Sumber Dana	Prioritas			Target	Pagu Indikatif	
										Nasional	Daerah				
1 02 05 2.01 01	Peningkatan Upaya Promosi Kesehatan, Advokasi, Kemitraan dan Pemberdayaan Masyarakat	Jumlah Dokumen Promosi Kesehatan, Advokasi, Kemitraan dan Pemberdayaan Masyarakat				1 Dokumen	43,800,000	Kab. Sidoarjo, Semua Kecamatan, Semua Kelurahan	PENDAPATAN ASLI DAERAH (PAD)		6. Pemantapan pembangunan SDM yang berkualitas, berkarakter dan berdayasaing	Masyarakat di Wilayah Kerja Puskesmas Tarik 2	1 Dokumen	48,180,000	Dinas Kesehatan
1	URUSAN PEMERINTAHAN WAJIB YANG BERKAITAN DENGAN PELAYANAN DASAR														
1 02	URUSAN PEMERINTAHAN BIDANG KESEHATAN						1,624,255,000						1,787,680,500		
1 02 01	PROGRAM PENUNJANG URUSAN PEMERINTAHAN DAERAH KABUPATEN/KOTA	Tingkat kepuasan aparaturnya perangkat daerah terhadap pelayanan sekretariat	%		%	100 %	600,000,000						100 %	660,000,000	
1 02 01 2.10	Peningkatan Pelayanan BLUD	Persentase tenaga mendapatkan jasa pelayanan di wilayah kerja Puskesmas	%		%	100 %	600,000,000						100 %	660,000,000	
1 02 01 2.10 01	Pelayanan dan Penunjang Pelayanan BLUD	Jumlah BLUD yang Menyediakan Pelayanan dan Penunjang Pelayanan Jumlah puskesmas yang melaksanakan BLUD				1 Unit Kerja 1 Unit Kerja	600,000,000	Kab. Sidoarjo, Wonoayu, Sumberrejo Kab. Sidoarjo, Wonoayu, Mojarangagung Kab. Sidoarjo, Wonoayu, Wonokasian Kab. Sidoarjo, Wonoayu, Ploso Kab. Sidoarjo, Wonoayu, Plaosan Kab. Sidoarjo, Wonoayu, Lambangan Kab. Sidoarjo, Wonoayu, Sawocangkring Kab. Sidoarjo, Wonoayu, Becironggoro	Pendapatan dari BLUD		6. Pemantapan pembangunan SDM yang berkualitas, berkarakter dan berdayasaing	Masyarakat di wilayah kerja Puskesmas Wonokasian	1 Unit Kerja 1 Unit Kerja	660,000,000	Dinas Kesehatan

**Penetapan Rencana Kerja Pemerintah Daerah (RKPD)
Kabupaten Sidoarjo
Tahun 2023**

Kode	Urusan/ Bidang Urusan/ Program/ Kegiatan/ Sub Kegiatan	Indikator Program/ Kegiatan/ Sub Kegiatan	Target Akhir Periode RPJMD	Realisasi Capaian RKPD Tahun 2021	Prakiraan Capaian Target RKPD Tahun 2022	Capaian Kinerja dan Kerangka Pendanaan						Kelompok Sasaran	Prakiraan Maju Rencana Tahun 2024		Perangkat Daerah Penanggung Jawab	
						Target 2023	Pagu Indikatif	Lokasi	Sumber Dana	Prioritas			Target	Pagu Indikatif		
										Nasional	Daerah					
1 02 02	PROGRAM PEMENUHAN UPAYA KESEHATAN PERORANGAN DAN UPAYA KESEHATAN MASYARAKAT	10. Persentase KLB yang tertangani <24 jam														
		11. Persentase upaya pencegahan dan pengendalian penyakit menular langsung dan tidak langsung yang dilaksanakan sesuai standar														
		12. Persentase pemenuhan kebutuhan sediaan kefarmasian sesuai perencanaan	%		%	100 %							100 %			
		13. Rasio puskesmas terhadap jumlah penduduk	%		%	100 %							100 %			
		1. AKI	penduduk per 100.000		%	90 %							90 %			
		2. AKB	per 100.000 KH		%	1 :	77.384 Penduduk						1 :	77.384 Penduduk		
		3. Persentase balita stunting	per 100.000 KH		%	51,80 per 100.000 KH							51,80 per 100.000 KH			
		4. Persentase Desa ODF (Open Defecation Free)	per 100.000 KH		%	3,53 per 100.000 KH							3,53 per 100.000 KH			
		5. Persentase keluarga yang disurvei KS	KH		%	983,755,000										
		6. Presentase FKTP (Fasilitas Kesehatan Tingkat Pertama) yang terakreditasi	%		%	7,64 %							7,64 %			
		7. Presentase penduduk yang mendapatkan Jaminan	%		%	56 %							56 %			
		8. Persentase penyehat tradisional yang memiliki STPT (Surat Terdaftar Penyehat Tradisional)	%		%	92 %							92 %			
		9. Persentase penderita hipertensi yang mendapatkan pelayanan kesehatan sesuai standar	%		%	23 %							23 %			
					%	95 %							95 %			
					%	60 %							60 %			
					%	100 %							100 %			
														1,083,130,500		

**Penetapan Rencana Kerja Pemerintah Daerah (RKPD)
Kabupaten Sidoarjo
Tahun 2023**

Kode	Urusan/ Bidang Urusan/ Program/ Kegiatan/ Sub Kegiatan	Indikator Program/ Kegiatan/ Sub Kegiatan	Target Akhir Periode RPJMD	Realisasi Capaian RKPD Tahun 2021	Prakiraan Capaian Target RKPD Tahun 2022	Capaian Kinerja dan Kerangka Pendanaan						Kelompok Sasaran	Prakiraan Maju Rencana Tahun 2024		Perangkat Daerah Penanggung Jawab
						Target 2023	Pagu Indikatif	Lokasi	Sumber Dana	Prioritas			Target	Pagu Indikatif	
										Nasional	Daerah				
1.02.02.2.02	Penyediaan Layanan Kesehatan untuk UKM dan UKP Rujukan Tingkat Daerah Kabupaten/Kota	1. Persentase balita stunting yang ditangani (TB/U atau PB/U) 100%; 2. Persentase Desa/Kelurahan UCI 89% 3. Angka keberhasilan pengobatan Tuberkulosis >90%; 4. Persentase Desa ODF 42%; 5. Persentase populasi usia 15-59 tahun yang dilakukan deteksi dini faktor risiko PTM 100 %; 5. Persentase populasi usia 15-59 tahun yang dilakukan deteksi dini faktor risiko PTM 70%; 7. Presentase penduduk yang mendapatkan Jaminan Kesehatan 100%; 8. Persentase penyehat tradisional yang memiliki STPT (Surat Terdaftar Penyehat Tradisional) 60%;	% %		% %	100 % 100 %	983,755,000					100 % 100 %	1,083,130,500		
1.02.02.2.02.01	Pengelolaan Pelayanan Kesehatan Ibu Hamil	Jumlah Ibu Hamil yang Mendapatkan Pelayanan Kesehatan Sesuai Standar				0 Orang	23,410,000	Kab. Sidoarjo, Wonoayu, Sumberrejo Kab. Sidoarjo, Wonoayu, Mojorangagung Kab. Sidoarjo, Wonoayu, Wonokasian Kab. Sidoarjo, Wonoayu, Ploso Kab. Sidoarjo, Wonoayu, Plaosan Kab. Sidoarjo, Wonoayu, Lambangan Kab. Sidoarjo, Wonoayu, Sawocangkring Kab. Sidoarjo, Wonoayu, Becirongengor	PENDAPATAN ASLI DAERAH (PAD)	6. Pemantapan pembangunan SDM yang berkualitas, berkarakter dan berdayasaing	Masyarakat di Wilayah Kerja Puskesmas Wonokasian	0 Orang	25,751,000	Dinas Kesehatan	

**Penetapan Rencana Kerja Pemerintah Daerah (RKPD)
Kabupaten Sidoarjo
Tahun 2023**

Kode	Urusan/ Bidang Urusan/ Program/ Kegiatan/ Sub Kegiatan	Indikator Program/ Kegiatan/ Sub Kegiatan	Target Akhir Periode RPJMD	Realisasi Capaian RKPD Tahun 2021	Prakiraan Capaian Target RKPD Tahun 2022	Capaian Kinerja dan Kerangka Pendanaan						Kelompok Sasaran	Prakiraan Maju Rencana Tahun 2024		Perangkat Daerah Penanggung Jawab
						Target 2023	Pagu Indikatif	Lokasi	Sumber Dana	Prioritas			Target	Pagu Indikatif	
										Nasional	Daerah				
1.02.02.2.02.04	Pengelolaan Pelayanan Kesehatan Balita	Jumlah Balita yang Mendapatkan Pelayanan Kesehatan Sesuai Standar				0 Orang	35,725,000	Kab. Sidoarjo, Wonoayu, Sumberrejo Kab. Sidoarjo, Wonoayu, Mojorangagung Kab. Sidoarjo, Wonoayu, Wonokasian Kab. Sidoarjo, Wonoayu, Ploso Kab. Sidoarjo, Wonoayu, Plaosan Kab. Sidoarjo, Wonoayu, Lambangan Kab. Sidoarjo, Wonoayu, Sawocangkring Kab. Sidoarjo, Wonoayu, Becirongengor	PENDAPATAN ASLI DAERAH (PAD)	6. Pemantapan pembangunan SDM yang berkualitas, berkarakter dan berdayasaing	Masyarakat di Wilayah Kerja Puskesmas Wonokasian	0 Orang	39,297,500	Dinas Kesehatan	
1.02.02.2.02.06	Pengelolaan Pelayanan Kesehatan pada Usia Produktif	Jumlah Penduduk Usia Produktif yang Mendapatkan Pelayanan Kesehatan Sesuai Standar				22682 Orang	10,225,000	Kab. Sidoarjo, Wonoayu, Sumberrejo Kab. Sidoarjo, Wonoayu, Mojorangagung Kab. Sidoarjo, Wonoayu, Wonokasian Kab. Sidoarjo, Wonoayu, Ploso Kab. Sidoarjo, Wonoayu, Plaosan Kab. Sidoarjo, Wonoayu, Lambangan Kab. Sidoarjo, Wonoayu, Sawocangkring Kab. Sidoarjo, Wonoayu, Becirongengor	PENDAPATAN ASLI DAERAH (PAD)	6. Pemantapan pembangunan SDM yang berkualitas, berkarakter dan berdayasaing	Masyarakat di Wilayah Kerja Puskesmas Wonokasian	22682 Orang	11,247,500	Dinas Kesehatan	

**Penetapan Rencana Kerja Pemerintah Daerah (RKPD)
Kabupaten Sidoarjo
Tahun 2023**

Kode	Urusan/ Bidang Urusan/ Program/ Kegiatan/ Sub Kegiatan	Indikator Program/ Kegiatan/ Sub Kegiatan	Target Akhir Periode RPJMD	Realisasi Capaian RKPD Tahun 2021	Prakiraan Capaian Target RKPD Tahun 2022	Capaian Kinerja dan Kerangka Pendanaan						Kelompok Sasaran	Prakiraan Maju Rencana Tahun 2024		Perangkat Daerah Penanggung Jawab
						Target 2023	Pagu Indikatif	Lokasi	Sumber Dana	Prioritas			Target	Pagu Indikatif	
										Nasional	Daerah				
1.02.02.2.02.23	Pengelolaan Upaya Kesehatan Khusus	Dokumen yang dimaksud adalah kompilasi Laporan tentang pelayanan kesehatan program gigi (12 dokumen) dan program indera (12 dokumen) dari 27 puskesmas yang disusun setiap bulan Jumlah Dokumen Hasil Pengelolaan Pelayanan Kesehatan Khusus Jumlah Jamaah Haji yang mendapat pelayanan				24 Dokumen 1 Dokumen 70 Orang	6,000,000	Kab. Sidoarjo, Wonoayu, Sumberrejo Kab. Sidoarjo, Wonoayu, Mojorangagung Kab. Sidoarjo, Wonoayu, Wonokasian Kab. Sidoarjo, Wonoayu, Ploso Kab. Sidoarjo, Wonoayu, Plaosan Kab. Sidoarjo, Wonoayu, Lambangan Kab. Sidoarjo, Wonoayu, Sawocangkring Kab. Sidoarjo, Wonoayu, Becirongengor	PENDAPATAN ASLI DAERAH (PAD)	6. Pemantapan pembangunan SDM yang berkualitas, berkarakter dan berdayasaing	Masyarakat di Wilayah Kerja Puskesmas Wonokasian	24 Dokumen 1 Dokumen 70 Orang	6,600,000	Dinas Kesehatan	
1.02.02.2.02.33	Operasional Pelayanan Puskesmas	Jumlah Dokumen Operasional Pelayanan Puskesmas				11 Dokumen	849,755,000	Kab. Sidoarjo, Wonoayu, Sumberrejo Kab. Sidoarjo, Wonoayu, Mojorangagung Kab. Sidoarjo, Wonoayu, Wonokasian Kab. Sidoarjo, Wonoayu, Ploso Kab. Sidoarjo, Wonoayu, Plaosan Kab. Sidoarjo, Wonoayu, Lambangan Kab. Sidoarjo, Wonoayu, Sawocangkring Kab. Sidoarjo, Wonoayu, Becirongengor	PENDAPATAN ASLI DAERAH (PAD)	6. Pemantapan pembangunan SDM yang berkualitas, berkarakter dan berdayasaing	Masyarakat di Wilayah Kerja Puskesmas Wonokasian	11 Dokumen	934,730,500	Dinas Kesehatan	
1.02.05	PROGRAM PEMBERDAYAAN MASYARAKAT BIDANG KESEHATAN	Persentase Desa Siaga Aktif Purnama Mandiri	%		%	54 %	40,500,000					54 %	44,550,000		

**Penetapan Rencana Kerja Pemerintah Daerah (RKPD)
Kabupaten Sidoarjo
Tahun 2023**

Kode	Urusan/ Bidang Urusan/ Program/ Kegiatan/ Sub Kegiatan	Indikator Program/ Kegiatan/ Sub Kegiatan	Target Akhir Periode RPJMD	Realisasi Capaian RKPD Tahun 2021	Prakiraan Capaian Target RKPD Tahun 2022	Capaian Kinerja dan Kerangka Pendanaan						Kelompok Sasaran	Prakiraan Maju Rencana Tahun 2024		Perangkat Daerah Penanggung Jawab
						Target 2023	Pagu Indikatif	Lokasi	Sumber Dana	Prioritas			Target	Pagu Indikatif	
										Nasional	Daerah				
1 02 05 2.01	Advokasi, Pemberdayaan, Kemitraan, Peningkatan Peran serta Masyarakat dan Lintas Sektor Tingkat Daerah Kabupaten/Kota	Persentase Desa Siaga Aktif 97,5%; Persentase Rumah Tangga Sehat yang memenuhi 10 indikator PHBS 63%; Persentase Posyandu PURI 75%;	%		%	97.5 %	40,500,000						97.5 %	44,550,000	
1 02 05 2.01 01	Peningkatan Upaya Promosi Kesehatan, Advokasi, Kemitraan dan Pemberdayaan Masyarakat	Dokumen yang dimaksud adalah dokumen tentang hasil strata Desa Siaga Aktif, Desa Siaga Aktif Purnama dan Mandiri Jumlah Dokumen Promosi Kesehatan, Advokasi, Kemitraan dan Pemberdayaan Masyarakat				1 Dokumen 1 Dokumen	40,500,000	Kab. Sidoarjo, Wonoayu, Sumberrejo Kab. Sidoarjo, Wonoayu, Mojarangagung Kab. Sidoarjo, Wonoayu, Wonokasian Kab. Sidoarjo, Wonoayu, Ploso Kab. Sidoarjo, Wonoayu, Plaosan Kab. Sidoarjo, Wonoayu, Lambangan Kab. Sidoarjo, Wonoayu, Sawocangkring Kab. Sidoarjo, Wonoayu, Becironggoro	PENDAPATAN ASLI DAERAH (PAD)	Meningkatkan Sumber Daya Manusia Yang Berkualitas Dan Berdaya Saing	6. Pemantapan pembangunan SDM yang berkualitas, berkarakter dan berdayasaing	Masyarakat di Wilayah Kerja Puskesmas Wonokasian	1 Dokumen 1 Dokumen	44,550,000	Dinas Kesehatan
1	URUSAN PEMERINTAHAN WAJIB YANG BERKAITAN DENGAN PELAYANAN DASAR														
1 02	URUSAN PEMERINTAHAN BIDANG KESEHATAN						1,646,462,100						1,811,014,410		
1 02 01	PROGRAM PENUNJANG URUSAN PEMERINTAHAN DAERAH KABUPATEN/KOTA	Tingkat kepuasan aparatur perangkat daerah terhadap pelayanan kesekretariatan	%		%	100 %	600,000,000						100 %	660,000,000	
1 02 01 2.10	Peningkatan Pelayanan BLUD	Persentase tenaga mendapatkan jasa pelayanan di wilayah kerja Puskesmas	%		%	100 %	600,000,000						100 %	660,000,000	

**Penetapan Rencana Kerja Pemerintah Daerah (RKPD)
Kabupaten Sidoarjo
Tahun 2023**

Kode	Urusan/ Bidang Urusan/ Program/ Kegiatan/ Sub Kegiatan	Indikator Program/ Kegiatan/ Sub Kegiatan	Target Akhir Periode RPJMD	Realisasi Capaian RKPD Tahun 2021	Prakiraan Capaian Target RKPD Tahun 2022	Capaian Kinerja dan Kerangka Pendanaan						Kelompok Sasaran	Prakiraan Maju Rencana Tahun 2024		Perangkat Daerah Penanggung Jawab
						Target 2023	Pagu Indikatif	Lokasi	Sumber Dana	Prioritas			Target	Pagu Indikatif	
										Nasional	Daerah				
1.02.01.2.10.01	Pelayanan dan Penunjang Pelayanan BLUD	Jumlah BLUD yang Menyediakan Pelayanan dan Penunjang Pelayanan				1 Unit Kerja	600,000,000	Kab. Sidoarjo, Waru, Tambakrejo Kab. Sidoarjo, Waru, Tambakoso Kab. Sidoarjo, Waru, Tambaksumur Kab. Sidoarjo, Waru, Wadungasri	Pendapatan dari BLUD		6. Pemantapan pembangunan SDM yang berkualitas, berkarakter dan berdayasaing	Masyarakat di wilayah kerja Puskesmas Tambak Rejo	1 Unit Kerja	660,000,000	Dinas Kesehatan
1.02.02	PROGRAM PEMENUHAN UPAYA KESEHATAN PERORANGAN DAN UPAYA KESEHATAN MASYARAKAT	10. Persentase KLB yang tertangani <24 jam 11. Persentase upaya pencegahan dan pengendalian penyakit menular langsung dan tidak langsung yang dilaksanakan sesuai standar 12. Persentase pemenuhan kebutuhan sediaan kefarmasian sesuai perencanaan 13. Rasio puskesmas terhadap jumlah penduduk 1. AKI 2. AKB 3. Persentase balita stunting 4. Persentase Desa ODF (Open Defecation Free) 5. Persentase keluarga yang disurvei KS 6. Presentase FKTP (Fasilitas Kesehatan Tingkat Pertama) yang terakreditasi 7. Presentase penduduk yang mendapatkan Jaminan 8. Persentase penyehat tradisional yang memiliki STPT (Surat Terdaftar Penyehat Tradisional) 9. Persentase penderita hipertensi yang mendapatkan	% % % Penduduk per 100.000 KH per 100.000 KH KH % % % % % % % % %	% % % % % % % % % % % % %	100 % 100 % 90 % 1 : 77.384 Penduduk 51,80 per 100.000 KH 3,53 per 100.000 KH 7,64 % 56 % 92 % 23 % 95 % 60 % 100 %	984,062,100					100 % 100 % 90 % 1 : 77.384 Penduduk 51,80 per 100.000 KH 3,53 per 100.000 KH 7,64 % 56 % 92 % 23 % 95 % 60 % 100 %	1,082,374,410			

**Penetapan Rencana Kerja Pemerintah Daerah (RKPD)
Kabupaten Sidoarjo
Tahun 2023**

Kode	Urusan/ Bidang Urusan/ Program/ Kegiatan/ Sub Kegiatan	Indikator Program/ Kegiatan/ Sub Kegiatan	Target Akhir Periode RPJMD	Realisasi Capaian RKPD Tahun 2021	Prakiraan Capaian Target RKPD Tahun 2022	Capaian Kinerja dan Kerangka Pendanaan						Kelompok Sasaran	Prakiraan Maju Rencana Tahun 2024		Perangkat Daerah Penanggung Jawab
						Target 2023	Pagu Indikatif	Lokasi	Sumber Dana	Prioritas			Target	Pagu Indikatif	
										Nasional	Daerah				
1.02.02.2.02.05	Pengelolaan Pelayanan Kesehatan pada Usia Pendidikan Dasar	Jumlah Anak Usia Pendidikan Dasar yang Mendapatkan Pelayanan Kesehatan Sesuai Standar				5284 Orang	12,500,000	Kab. Sidoarjo, Waru, Tambakrejo Kab. Sidoarjo, Waru, Tambakoso Kab. Sidoarjo, Waru, Tambaksumur Kab. Sidoarjo, Waru, Wadungasri	PENDAPATAN ASLI DAERAH (PAD)		6. Pemantapan pembangunan SDM yang berkualitas, berkarakter dan berdayasaing	Masyarakat di Wilayah Kerja Puskesmas Tambak Rejo	5284 Orang	13,750,000	Dinas Kesehatan
1.02.02.2.02.07	Pengelolaan Pelayanan Kesehatan pada Usia Lanjut	Jumlah Penduduk Usia Lanjut yang Mendapatkan Pelayanan Kesehatan Sesuai Standar				6123 Orang	22,455,000	Kab. Sidoarjo, Waru, Tambakrejo Kab. Sidoarjo, Waru, Tambakoso Kab. Sidoarjo, Waru, Tambaksumur Kab. Sidoarjo, Waru, Wadungasri	PENDAPATAN ASLI DAERAH (PAD)		6. Pemantapan pembangunan SDM yang berkualitas, berkarakter dan berdayasaing	Masyarakat di Wilayah Kerja Puskesmas Tambak Rejo	6123 Orang	24,692,250	Dinas Kesehatan
1.02.02.2.02.10	Pengelolaan Pelayanan Kesehatan Orang dengan Gangguan Jiwa Berat	Jumlah Orang yang Mendapatkan Pelayanan Kesehatan Orang dengan Gangguan Jiwa Berat Sesuai Standar				68 Orang	2,500,000	Kab. Sidoarjo, Waru, Tambakrejo Kab. Sidoarjo, Waru, Tambakoso Kab. Sidoarjo, Waru, Tambaksumur Kab. Sidoarjo, Waru, Wadungasri	PENDAPATAN ASLI DAERAH (PAD)		6. Pemantapan pembangunan SDM yang berkualitas, berkarakter dan berdayasaing	Masyarakat di Wilayah Kerja Puskesmas Tambak Rejo	68 Orang	2,750,000	Dinas Kesehatan
1.02.02.2.02.15	Pengelolaan Pelayanan Kesehatan Gizi Masyarakat	Jumlah Dokumen Hasil Pengelolaan Pelayanan Kesehatan Gizi Masyarakat				9 Dokumen	30,210,000	Kab. Sidoarjo, Waru, Tambakrejo Kab. Sidoarjo, Waru, Tambakoso Kab. Sidoarjo, Waru, Tambaksumur Kab. Sidoarjo, Waru, Wadungasri	PENDAPATAN ASLI DAERAH (PAD)		6. Pemantapan pembangunan SDM yang berkualitas, berkarakter dan berdayasaing	Masyarakat di Wilayah Kerja Puskesmas Tambak Rejo	9 Dokumen	33,231,000	Dinas Kesehatan

**Penetapan Rencana Kerja Pemerintah Daerah (RKPD)
Kabupaten Sidoarjo
Tahun 2023**

Kode	Kode	Kode	Kode	Kode	Kode	Urusan/ Bidang Urusan/ Program/ Kegiatan/ Sub Kegiatan	Indikator Program/ Kegiatan/ Sub Kegiatan	Target Akhir Periode RPJMD	Realisasi Capaian RKPD Tahun 2021	Prakiraan Capaian Target RKPD Tahun 2022	Capaian Kinerja dan Kerangka Pendanaan					Kelompok Sasaran	Prakiraan Maju Rencana Tahun 2024		Perangkat Daerah Penanggung Jawab	
											Target 2023	Pagu Indikatif	Lokasi	Sumber Dana	Prioritas		Target	Pagu Indikatif		
															Nasional					Daerah
1	02	02	2.02	16		Pengelolaan Pelayanan Kesehatan Kerja dan Olahraga	Jumlah Dokumen Hasil Pengelolaan Pelayanan Kesehatan Kerja dan Olahraga				7 Dokumen	2,235,500	Kab. Sidoarjo, Waru, Tambakrejo Kab. Sidoarjo, Waru, Tambakoso Kab. Sidoarjo, Waru, Tambaksumur Kab. Sidoarjo, Waru, Wadungasri	PENDAPATAN ASLI DAERAH (PAD)	6. Pemantapan pembangunan SDM yang berkualitas, berkarakter dan berdayasaing	Masyarakat di Wilayah Kerja Puskesmas Tambak Rejo	7 Dokumen	2,459,000	Dinas Kesehatan	
1	02	02	2.02	17		Pengelolaan Pelayanan Kesehatan Lingkungan	Jumlah Dokumen Hasil Pengelolaan Pelayanan Kesehatan Lingkungan				6 Dokumen	15,976,000	Kab. Sidoarjo, Waru, Tambakrejo Kab. Sidoarjo, Waru, Tambakoso Kab. Sidoarjo, Waru, Tambaksumur Kab. Sidoarjo, Waru, Wadungasri	PENDAPATAN ASLI DAERAH (PAD)	6. Pemantapan pembangunan SDM yang berkualitas, berkarakter dan berdayasaing	Masyarakat di Wilayah Kerja Puskesmas Tambak Rejo	6 Dokumen	17,573,600	Dinas Kesehatan	
1	02	02	2.02	19		Pengelolaan Pelayanan Kesehatan Tradisional, Akupuntur, Asuhan Mandiri, dan Tradisional Lainnya	Jumlah Dokumen Hasil Pengelolaan Pelayanan Kesehatan Tradisional, Akupuntur, Asuhan Mandiri dan Tradisional Lainnya				12 Dokumen	8,451,000	Kab. Sidoarjo, Waru, Tambakrejo Kab. Sidoarjo, Waru, Tambakoso Kab. Sidoarjo, Waru, Tambaksumur Kab. Sidoarjo, Waru, Wadungasri	PENDAPATAN ASLI DAERAH (PAD)	6. Pemantapan pembangunan SDM yang berkualitas, berkarakter dan berdayasaing	Masyarakat di Wilayah Kerja Puskesmas Tambak Rejo	12 Dokumen	9,296,000	Dinas Kesehatan	
1	02	02	2.02	20		Pengelolaan Surveilans Kesehatan	Jumlah Dokumen Hasil Pengelolaan Surveilans Kesehatan				87 Dokumen	8,350,000	Kab. Sidoarjo, Waru, Tambakrejo Kab. Sidoarjo, Waru, Tambakoso Kab. Sidoarjo, Waru, Tambaksumur Kab. Sidoarjo, Waru, Wadungasri	PENDAPATAN ASLI DAERAH (PAD)	6. Pemantapan pembangunan SDM yang berkualitas, berkarakter dan berdayasaing	Masyarakat di Wilayah Kerja Puskesmas Tambak Rejo	87 Dokumen	9,185,000	Dinas Kesehatan	

**Penetapan Rencana Kerja Pemerintah Daerah (RKPD)
Kabupaten Sidoarjo
Tahun 2023**

Kode	Urusan/ Bidang Urusan/ Program/ Kegiatan/ Sub Kegiatan	Indikator Program/ Kegiatan/ Sub Kegiatan	Target Akhir Periode RPJMD	Realisasi Capaian RKPD Tahun 2021	Prakiraan Capaian Target RKPD Tahun 2022	Capaian Kinerja dan Kerangka Pendanaan						Kelompok Sasaran	Prakiraan Maju Rencana Tahun 2024		Perangkat Daerah Penanggung Jawab
						Target 2023	Pagu Indikatif	Lokasi	Sumber Dana	Prioritas			Target	Pagu Indikatif	
										Nasional	Daerah				
1.02.02.2.02.21	Pengelolaan Pelayanan Kesehatan Orang dengan Masalah Kesehatan Jiwa (ODMK)	Jumlah Orang dengan Masalah Kejiwaan (ODMK) yang Mendapatkan Pelayanan Kesehatan				62 Orang	2,775,000	Kab. Sidoarjo, Waru, Tambakrejo Kab. Sidoarjo, Waru, Tambakoso Kab. Sidoarjo, Waru, Tambaksumur Kab. Sidoarjo, Waru, Wadungasri	PENDAPATAN ASLI DAERAH (PAD)		6. Pemantapan pembangunan SDM yang berkualitas, berkarakter dan berdayasaing	Masyarakat di Wilayah Kerja Puskesmas Tambak Rejo	62 Orang	3,052,000	Dinas Kesehatan
1.02.02.2.02.25	Pelayanan Kesehatan Penyakit Menular dan Tidak Menular	Jumlah Dokumen Hasil Pelayanan Kesehatan Penyakit Menular dan Tidak Menular				156 Dokumen	3,200,000	Kab. Sidoarjo, Waru, Tambakrejo Kab. Sidoarjo, Waru, Tambakoso Kab. Sidoarjo, Waru, Tambaksumur Kab. Sidoarjo, Waru, Wadungasri	PENDAPATAN ASLI DAERAH (PAD)		6. Pemantapan pembangunan SDM yang berkualitas, berkarakter dan berdayasaing	Masyarakat di Wilayah Kerja Puskesmas Tambak Rejo	156 Dokumen	3,500,000	Dinas Kesehatan
1.02.02.2.02.33	Operasional Pelayanan Puskesmas	Jumlah Dokumen Operasional Pelayanan Puskesmas				12 Dokumen	850,039,600	Kab. Sidoarjo, Waru, Tambakrejo Kab. Sidoarjo, Waru, Tambakoso Kab. Sidoarjo, Waru, Tambaksumur Kab. Sidoarjo, Waru, Wadungasri	PENDAPATAN ASLI DAERAH (PAD)		6. Pemantapan pembangunan SDM yang berkualitas, berkarakter dan berdayasaing	Masyarakat di Wilayah Kerja Puskesmas Tambak Rejo	12 Dokumen	935,043,560	Dinas Kesehatan
1.02.02.2.04	Penerbitan Izin Rumah Sakit Kelas C, D dan Fasilitas Pelayanan Kesehatan Tingkat Daerah Kabupaten/Kota	1. Persentase fasilitas pelayanan kesehatan rujukan kelas C dan D memiliki izin operasional; . Persentase keluarga yang disurvei KS (Keluarga Sehat)	% %		% %	100 % 92 %	13,150,000						100 % 92 %	14,400,000	

**Penetapan Rencana Kerja Pemerintah Daerah (RKPD)
Kabupaten Sidoarjo
Tahun 2023**

Kode	Urusan/ Bidang Urusan/ Program/ Kegiatan/ Sub Kegiatan	Indikator Program/ Kegiatan/ Sub Kegiatan	Target Akhir Periode RPJMD	Realisasi Capaian RKPD Tahun 2021	Prakiraan Capaian Target RKPD Tahun 2022	Capaian Kinerja dan Kerangka Pendanaan						Kelompok Sasaran	Prakiraan Maju Rencana Tahun 2024		Perangkat Daerah Penanggung Jawab
						Target 2023	Pagu Indikatif	Lokasi	Sumber Dana	Prioritas			Target	Pagu Indikatif	
										Nasional	Daerah				
1 02 02 2.04 03	Peningkatan Mutu Pelayanan Fasilitas Kesehatan	Jumlah Fasilitas Kesehatan yang Dilakukan Pengukuran Indikator Nasional Mutu (INM) Pelayanan kesehatan				1 Unit	13,150,000	Kab. Sidoarjo, Waru, Tambakrejo Kab. Sidoarjo, Waru, Tambakoso Kab. Sidoarjo, Waru, Tambaksumur Kab. Sidoarjo, Waru, Wadungasri	PENDAPATAN ASLI DAERAH (PAD)		6. Pemantapan pembangunan SDM yang berkualitas, berkarakter dan berdayasaing	Meningkatnya kemandirian masyarakat untuk hidup sehat	1 Unit	14,400,000	Dinas Kesehatan
1 02 05	PROGRAM PEMBERDAYAAN MASYARAKAT BIDANG KESEHATAN	Persentase Desa Siaga Aktif Purnama Mandiri	%	%		54 %	62,400,000						54 %	68,640,000	
1 02 05 2.01	Advokasi, Pemberdayaan, Kemitraan, Peningkatan Peran serta Masyarakat dan Lintas Sektor Tingkat Daerah Kabupaten/Kota	Persentase Desa Siaga Aktif 97,5%; Persentase Rumah Tangga Sehat yang memenuhi 10 indikator PHBS 63%; Persentase Posyandu PURI 75%;	%	%		97.5 %	62,400,000						97.5 %	68,640,000	
1 02 05 2.01 01	Peningkatan Upaya Promosi Kesehatan, Advokasi, Kemitraan dan Pemberdayaan Masyarakat	Jumlah Dokumen Promosi Kesehatan, Advokasi, Kemitraan dan Pemberdayaan Masyarakat				1 Dokumen	62,400,000	Kab. Sidoarjo, Waru, Tambakrejo Kab. Sidoarjo, Waru, Tambakoso Kab. Sidoarjo, Waru, Tambaksumur Kab. Sidoarjo, Waru, Wadungasri	PENDAPATAN ASLI DAERAH (PAD)		6. Pemantapan pembangunan SDM yang berkualitas, berkarakter dan berdayasaing	Masyarakat di Wilayah Kerja Puskesmas Tambak Rejo	1 Dokumen	68,640,000	Dinas Kesehatan
1	URUSAN PEMERINTAHAN WAJIB YANG BERKAITAN DENGAN PELAYANAN DASAR														
1 03	URUSAN PEMERINTAHAN BIDANG PEKERJAAN UMUM DAN PENATAAN RUANG						1,212,517,973,067						429,978,183,950		
1 03 01	PROGRAM PENUNJANG URUSAN PEMERINTAHAN DAERAH KABUPATEN/KOTA	Tingkat kepuasan aparatur perangkat daerah terhadap pelayanan kesekretariatan	persen		persen	100 persen	24,717,366,968						100 persen	29,267,042,798	
1 03 01 2.01	Perencanaan, Penganggaran, dan Evaluasi Kinerja Perangkat Daerah	"Jumlah tahapan perencanaan yang dilaksanakan "	tahap		tahap	1 tahap	6,500,000						1 tahap	0	

**Penetapan Rencana Kerja Pemerintah Daerah (RKPD)
Kabupaten Sidoarjo
Tahun 2023**

Kode	Urusan/ Bidang Urusan/ Program/ Kegiatan/ Sub Kegiatan	Indikator Program/ Kegiatan/ Sub Kegiatan	Target Akhir Periode RPJMD	Realisasi Capaian RKPD Tahun 2021	Prakiraan Capaian Target RKPD Tahun 2022	Capaian Kinerja dan Kerangka Pendanaan						Kelompok Sasaran	Prakiraan Maju Rencana Tahun 2024		Perangkat Daerah Penanggung Jawab
						Target 2023	Pagu Indikatif	Lokasi	Sumber Dana	Prioritas			Target	Pagu Indikatif	
										Nasional	Daerah				
1.03.01.2.01.01	Penyusunan Dokumen Perencanaan Perangkat Daerah	Jumlah Dokumen Perencanaan Perangkat Daerah Jumlah Dokumen Perencanaan Perangkat Daerah				0 Dokumen 1 Dokumen	6,500,000		PENDAPATAN ASLI DAERAH (PAD)		1. Penataan Kota melalui peningkatan kualitas ruang terbuka hijau dan utilitas publik lainnya yang selaras pembangunan sektoral dan pelesatarian lingkungan	Dinas PUBMSDA	0 Dokumen 1 Dokumen	0	Dinas Pekerjaan Umum Bina Marga dan Sumber Daya Air
1.03.01.2.02	Administrasi Keuangan Perangkat Daerah	Persentase realisasi anggaran PD	persen		persen	100 persen	16,218,404,976						100 persen	19,120,890,499	
1.03.01.2.02.01	Penyediaan Gaji dan Tunjangan ASN	Jumlah Orang yang Menerima Gaji dan Tunjangan ASN				119 Orang/bulan	16,213,654,976		PENDAPATAN ASLI DAERAH (PAD)		1. Penataan Kota melalui peningkatan kualitas ruang terbuka hijau dan utilitas publik lainnya yang selaras pembangunan sektoral dan pelesatarian lingkungan	Dinas PUBMSDA	119 Orang/bulan	19,115,665,499	Dinas Pekerjaan Umum Bina Marga dan Sumber Daya Air
1.03.01.2.02.05	Koordinasi dan Penyusunan Laporan Keuangan Akhir Tahun SKPD	Jumlah Laporan Keuangan Bulanan/ Triwulanan/ Semesteran SKPD dan Laporan Koordinasi Penyusunan Laporan Keuangan Bulanan/Triwulanan/Semesteran SKPD				1 Laporan	4,750,000		PENDAPATAN ASLI DAERAH (PAD)		1. Penataan Kota melalui peningkatan kualitas ruang terbuka hijau dan utilitas publik lainnya yang selaras pembangunan sektoral dan pelesatarian lingkungan	Dinas PUBMSDA	1 Laporan	5,225,000	Dinas Pekerjaan Umum Bina Marga dan Sumber Daya Air
1.03.01.2.05	Administrasi Kepegawaian Perangkat Daerah	Persentase ASN yang mengikuti pelatihan yang bersertifikat	persen		persen	100 persen	432,000,000						100 persen	275,000,000	
1.03.01.2.05.09	Pendidikan dan Pelatihan Pegawai Berdasarkan Tugas dan Fungsi	Jumlah Pegawai Berdasarkan Tugas dan Fungsi yang Mengikuti Pendidikan dan Pelatihan				100 Orang	432,000,000		PENDAPATAN ASLI DAERAH (PAD)	Memperkuat Infrastruktur Untuk Mendukung Pengembangan Ekonomi Dan Pelayanan Dasar	1. Penataan Kota melalui peningkatan kualitas ruang terbuka hijau dan utilitas publik lainnya yang selaras pembangunan sektoral dan pelesatarian lingkungan	Dinas PUBMSDA	100 Orang	275,000,000	Dinas Pekerjaan Umum Bina Marga dan Sumber Daya Air
1.03.01.2.06	Administrasi Umum Perangkat Daerah	Nilai Survey Kepuasan Masyarakat (SKM)	persen		persen	100 persen	2,665,057,931						100 persen	2,587,634,549	

**Penetapan Rencana Kerja Pemerintah Daerah (RKPD)
Kabupaten Sidoarjo
Tahun 2023**

Kode	Urusan/ Bidang Urusan/ Program/ Kegiatan/ Sub Kegiatan	Indikator Program/ Kegiatan/ Sub Kegiatan	Target Akhir Periode RPJMD	Realisasi Capaian RKPD Tahun 2021	Prakiraan Capaian Target RKPD Tahun 2022	Capaian Kinerja dan Kerangka Pendanaan						Kelompok Sasaran	Prakiraan Maju Rencana Tahun 2024		Perangkat Daerah Penanggung Jawab
						Target 2023	Pagu Indikatif	Lokasi	Sumber Dana	Prioritas			Target	Pagu Indikatif	
										Nasional	Daerah				
1.03.01.2.06.01	Penyediaan Komponen Instalasi Listrik/Penerangan Bangunan Kantor	Jumlah Paket Komponen Instalasi Listrik/Penerangan Bangunan Kantor yang Disediakan				21 Paket	121,495,715		PENDAPATAN ASLI DAERAH (PAD)		1. Penataan Kota melalui peningkatan kualitas ruang terbuka hijau dan utilitas publik lainnya yang selaras pembangunan sektoral dan pelesatarian lingkungan	Dinas PUBMSDA	21 Paket	218,768,914	Dinas Pekerjaan Umum Bina Marga dan Sumber Daya Air
1.03.01.2.06.02	Penyediaan Peralatan dan Perlengkapan Kantor	Jumlah Paket Peralatan dan Perlengkapan Kantor yang Disediakan				7 Paket	300,566,261		PENDAPATAN ASLI DAERAH (PAD)		1. Penataan Kota melalui peningkatan kualitas ruang terbuka hijau dan utilitas publik lainnya yang selaras pembangunan sektoral dan pelesatarian lingkungan	Dinas PUBMSDA	7 Paket	282,432,928	Dinas Pekerjaan Umum Bina Marga dan Sumber Daya Air
1.03.01.2.06.04	Penyediaan Bahan Logistik Kantor	Jumlah Paket Bahan Logistik Kantor yang Disediakan				1 Paket	743,000,000		PENDAPATAN ASLI DAERAH (PAD)		1. Penataan Kota melalui peningkatan kualitas ruang terbuka hijau dan utilitas publik lainnya yang selaras pembangunan sektoral dan pelesatarian lingkungan	Dinas PUBMSDA	1 Paket	712,095,616	Dinas Pekerjaan Umum Bina Marga dan Sumber Daya Air
1.03.01.2.06.05	Penyediaan Barang Cetak dan Penggandaan	Jumlah Paket Barang Cetak dan Penggandaan yang Disediakan				13 Paket	78,801,305		PENDAPATAN ASLI DAERAH (PAD)		1. Penataan Kota melalui peningkatan kualitas ruang terbuka hijau dan utilitas publik lainnya yang selaras pembangunan sektoral dan pelesatarian lingkungan	Dinas PUBMSDA	13 Paket	79,174,200	Dinas Pekerjaan Umum Bina Marga dan Sumber Daya Air

**Penetapan Rencana Kerja Pemerintah Daerah (RKPD)
Kabupaten Sidoarjo
Tahun 2023**

Kode	Urusan/ Bidang Urusan/ Program/ Kegiatan/ Sub Kegiatan	Indikator Program/ Kegiatan/ Sub Kegiatan	Target Akhir Periode RPJMD	Realisasi Capaian RKPD Tahun 2021	Prakiraan Capaian Target RKPD Tahun 2022	Capaian Kinerja dan Kerangka Pendanaan						Kelompok Sasaran	Prakiraan Maju Rencana Tahun 2024		Perangkat Daerah Penanggung Jawab
						Target 2023	Pagu Indikatif	Lokasi	Sumber Dana	Prioritas			Target	Pagu Indikatif	
										Nasional	Daerah				
1 03 01 2.06 06	Penyediaan Bahan Bacaan dan Peraturan Perundang-undangan	Jumlah Dokumen Bahan Bacaan dan Peraturan Perundang-Undangan yang Disediakan				3 Dokumen	8,880,000		PENDAPATAN ASLI DAERAH (PAD)		1. Penataan Kota melalui peningkatan kualitas ruang terbuka hijau dan utilitas publik lainnya yang selaras pembangunan sektoral dan pelesatarian lingkungan	Dinas PUBMSDA	3 Dokumen	3,720,000	Dinas Pekerjaan Umum Bina Marga dan Sumber Daya Air
1 03 01 2.06 07	Penyediaan Bahan/Material	Jumlah Paket Bahan/Material yang Disediakan				29 Paket	62,130,767		PENDAPATAN ASLI DAERAH (PAD)		1. Penataan Kota melalui peningkatan kualitas ruang terbuka hijau dan utilitas publik lainnya yang selaras pembangunan sektoral dan pelesatarian lingkungan	Dinas PUBMSDA	29 Paket	279,231,921	Dinas Pekerjaan Umum Bina Marga dan Sumber Daya Air
1 03 01 2.06 08	Fasilitasi Kunjungan Tamu	Jumlah Laporan Fasilitasi Kunjungan Tamu				12 Laporan	475,000,000		PENDAPATAN ASLI DAERAH (PAD)		1. Penataan Kota melalui peningkatan kualitas ruang terbuka hijau dan utilitas publik lainnya yang selaras pembangunan sektoral dan pelesatarian lingkungan	Dinas PUBMSDA	12 Laporan	450,500,000	Dinas Pekerjaan Umum Bina Marga dan Sumber Daya Air
1 03 01 2.06 09	Penyelenggaraan Rapat Koordinasi dan Konsultasi SKPD	Jumlah Laporan Penyelenggaraan Rapat Koordinasi dan Konsultasi SKPD				1 Laporan	875,183,883		PENDAPATAN ASLI DAERAH (PAD)		1. Penataan Kota melalui peningkatan kualitas ruang terbuka hijau dan utilitas publik lainnya yang selaras pembangunan sektoral dan pelesatarian lingkungan	Dinas PUBMSDA	1 Laporan	561,710,970	Dinas Pekerjaan Umum Bina Marga dan Sumber Daya Air
1 03 01 2.07	Pengadaan Barang Milik Daerah Penunjang Urusan Pemerintah Daerah	Jumlah dan Jenis BMD yang diadakan	jenis		jenis	10 jenis	324,297,875						10 jenis	0	

**Penetapan Rencana Kerja Pemerintah Daerah (RKPD)
Kabupaten Sidoarjo
Tahun 2023**

Kode	Urusan/ Bidang Urusan/ Program/ Kegiatan/ Sub Kegiatan	Indikator Program/ Kegiatan/ Sub Kegiatan	Target Akhir Periode RPJMD	Realisasi Capaian RKPD Tahun 2021	Prakiraan Capaian Target RKPD Tahun 2022	Capaian Kinerja dan Kerangka Pendanaan						Kelompok Sasaran	Prakiraan Maju Rencana Tahun 2024		Perangkat Daerah Penanggung Jawab
						Target 2023	Pagu Indikatif	Lokasi	Sumber Dana	Prioritas			Target	Pagu Indikatif	
										Nasional	Daerah				
1.03.01.2.07.06	Pengadaan Peralatan dan Mesin Lainnya	Jumlah Unit Peralatan dan Mesin Lainnya yang Disediakan				9 Unit	324,297,875		PENDAPATAN ASLI DAERAH (PAD)		1. Penataan Kota melalui peningkatan kualitas ruang terbuka hijau dan utilitas publik lainnya yang selaras pembangunan sektoral dan pelesatarian lingkungan	Dinas PUBMSDA	9 Unit	0	Dinas Pekerjaan Umum Bina Marga dan Sumber Daya Air
1.03.01.2.08	Penyediaan Jasa Penunjang Urusan Pemerintahan Daerah	Persentase terpenuhinya jasa penunjang perkantoran	persen		persen	100 persen	3,694,056,186						100 persen	4,319,517,750	
1.03.01.2.08.01	Penyediaan Jasa Surat Menyurat	Jumlah Laporan Penyediaan Jasa Surat Menyurat				12 Laporan	68,232,586		PENDAPATAN ASLI DAERAH (PAD)		1. Penataan Kota melalui peningkatan kualitas ruang terbuka hijau dan utilitas publik lainnya yang selaras pembangunan sektoral dan pelesatarian lingkungan	Dinas PUBMSDA	12 Laporan	12,528,950	Dinas Pekerjaan Umum Bina Marga dan Sumber Daya Air
1.03.01.2.08.02	Penyediaan Jasa Komunikasi, Sumber Daya Air dan Listrik	Jumlah Laporan Penyediaan Jasa Komunikasi, Sumber Daya Air dan Listrik yang Disediakan				12 Laporan	661,000,000		PENDAPATAN ASLI DAERAH (PAD)		1. Penataan Kota melalui peningkatan kualitas ruang terbuka hijau dan utilitas publik lainnya yang selaras pembangunan sektoral dan pelesatarian lingkungan	Dinas PUBMSDA	12 Laporan	1,335,000,000	Dinas Pekerjaan Umum Bina Marga dan Sumber Daya Air
1.03.01.2.08.04	Penyediaan Jasa Pelayanan Umum Kantor	Jumlah Laporan Penyediaan Jasa Pelayanan Umum Kantor yang Disediakan				12 Laporan	2,964,823,600		PENDAPATAN ASLI DAERAH (PAD)		1. Penataan Kota melalui peningkatan kualitas ruang terbuka hijau dan utilitas publik lainnya yang selaras pembangunan sektoral dan pelesatarian lingkungan	Dinas PUBMSDA	12 Laporan	2,971,988,800	Dinas Pekerjaan Umum Bina Marga dan Sumber Daya Air
1.03.01.2.09	Pemeliharaan Barang Milik Daerah Penunjang Urusan Pemerintahan Daerah	Jumlah barang milik daerah penunjang urusan pemerintahan daerah yang dilakukan pemeliharaan	unit		unit	60 unit	1,377,050,000						60 unit	2,964,000,000	

**Penetapan Rencana Kerja Pemerintah Daerah (RKPD)
Kabupaten Sidoarjo
Tahun 2023**

Kode	Urusan/ Bidang Urusan/ Program/ Kegiatan/ Sub Kegiatan	Indikator Program/ Kegiatan/ Sub Kegiatan	Target Akhir Periode RPJMD	Realisasi Capaian RKPD Tahun 2021	Prakiraan Capaian Target RKPD Tahun 2022	Capaian Kinerja dan Kerangka Pendanaan						Kelompok Sasaran	Prakiraan Maju Rencana Tahun 2024		Perangkat Daerah Penanggung Jawab
						Target 2023	Pagu Indikatif	Lokasi	Sumber Dana	Prioritas			Target	Pagu Indikatif	
										Nasional	Daerah				
1.03.01.2.09.02	Penyediaan Jasa Pemeliharaan, Biaya Pemeliharaan, Pajak dan Perizinan Kendaraan Dinas Operasional atau Lapangan	Jumlah Kendaraan Dinas Operasional atau Lapangan yang Dipelihara dan dibayarkan Pajak dan Perizinannya				10 Unit	575,000,000		PENDAPATAN ASLI DAERAH (PAD)		1. Penataan Kota melalui peningkatan kualitas ruang terbuka hijau dan utilitas publik lainnya yang selaras pembangunan sektoral dan pelesatarian lingkungan	Dinas PUBMSDA	10 Unit	425,000,000	Dinas Pekerjaan Umum Bina Marga dan Sumber Daya Air
1.03.01.2.09.06	Pemeliharaan Peralatan dan Mesin Lainnya	Jumlah Peralatan dan Mesin Lainnya yang Dipelihara				4 Unit	290,000,000		PENDAPATAN ASLI DAERAH (PAD)		1. Penataan Kota melalui peningkatan kualitas ruang terbuka hijau dan utilitas publik lainnya yang selaras pembangunan sektoral dan pelesatarian lingkungan	Dinas PUBMSDA	4 Unit	265,000,000	Dinas Pekerjaan Umum Bina Marga dan Sumber Daya Air
1.03.01.2.09.09	Pemeliharaan/Rehabilitasi Gedung Kantor dan Bangunan Lainnya	Jumlah Gedung Kantor dan Bangunan Lainnya yang Dipelihara/Direhabilitasi				5 Unit	512,050,000		PENDAPATAN ASLI DAERAH (PAD)		1. Penataan Kota melalui peningkatan kualitas ruang terbuka hijau dan utilitas publik lainnya yang selaras pembangunan sektoral dan pelesatarian lingkungan	Dinas PUBMSDA	5 Unit	2,274,000,000	Dinas Pekerjaan Umum Bina Marga dan Sumber Daya Air
1.03.02	PROGRAM PENGELOLAAN SUMBER DAYA AIR (SDA)	Persentase Saluran Irigasi dalam kondisi baik	persen		persen	89 persen	69,944,479,430						89 persen	20,309,672,500	
1.03.02.2.02	Pengembangan dan Pengelolaan Sistem Irigasi Primer dan Sekunder pada Daerah Irigasi yang Luasnya di Bawah 1000 Ha dalam 1 (Satu) Daerah Kabupaten/Kota	Panjang Jaringan Irigasi dalam Kondisi Baik	m		m	254042 m	69,944,479,430						254042 m	20,309,672,500	

**Penetapan Rencana Kerja Pemerintah Daerah (RKPD)
Kabupaten Sidoarjo
Tahun 2023**

Kode	Urusan/ Bidang Urusan/ Program/ Kegiatan/ Sub Kegiatan	Indikator Program/ Kegiatan/ Sub Kegiatan	Target Akhir Periode RPJMD	Realisasi Capaian RKPD Tahun 2021	Prakiraan Capaian Target RKPD Tahun 2022	Capaian Kinerja dan Kerangka Pendanaan						Kelompok Sasaran	Prakiraan Maju Rencana Tahun 2024		Perangkat Daerah Penanggung Jawab
						Target 2023	Pagu Indikatif	Lokasi	Sumber Dana	Prioritas			Target	Pagu Indikatif	
										Nasional	Daerah				
1.03.02.2.02.01	Penyusunan Rencana Teknis dan Dokumen Lingkungan Hidup untuk Konstruksi Irigasi dan Rawa	Jumlah Rencana Teknis dan Dokumen Lingkungan Hidup untuk Konstruksi Irigasi dan Rawa yang Tersusun				47 Dokumen	4,204,469,085		PENDAPATAN ASLI DAERAH (PAD)		1. Penataan Kota melalui peningkatan kualitas ruang terbuka hijau dan utilitas publik lainnya yang selaras pembangunan sektoral dan pelesatarian lingkungan	Kab. Sidoarjo	47 Dokumen	1,593,625,000	Dinas Pekerjaan Umum Bina Marga dan Sumber Daya Air
1.03.02.2.02.02	Pembangunan Jaringan Irigasi Permukaan	Panjang Jaringan Irigasi Permukaan yang Dibangun				1.1 KM	14,695,000,000		PENDAPATAN ASLI DAERAH (PAD)		1. Penataan Kota melalui peningkatan kualitas ruang terbuka hijau dan utilitas publik lainnya yang selaras pembangunan sektoral dan pelesatarian lingkungan	Kab. Sidoarjo	1.1 KM	6,719,000,000	Dinas Pekerjaan Umum Bina Marga dan Sumber Daya Air
1.03.02.2.02.08	Peningkatan Jaringan Irigasi Permukaan	Panjang Jaringan Irigasi Permukaan yang Ditingkatkan				25 KM	3,095,450,000		PENDAPATAN ASLI DAERAH (PAD)		1. Penataan Kota melalui peningkatan kualitas ruang terbuka hijau dan utilitas publik lainnya yang selaras pembangunan sektoral dan pelesatarian lingkungan	Kab. Sidoarjo	25 KM	2,627,311,500	Dinas Pekerjaan Umum Bina Marga dan Sumber Daya Air
1.03.02.2.02.14	Rehabilitasi Jaringan Irigasi Permukaan	Panjang Jaringan Irigasi Permukaan yang Direhabilitasi				1.1 KM	1,750,000,000		PENDAPATAN ASLI DAERAH (PAD)		1. Penataan Kota melalui peningkatan kualitas ruang terbuka hijau dan utilitas publik lainnya yang selaras pembangunan sektoral dan pelesatarian lingkungan	Kab. Sidoarjo	1.1 KM	630,000,000	Dinas Pekerjaan Umum Bina Marga dan Sumber Daya Air

**Penetapan Rencana Kerja Pemerintah Daerah (RKPD)
Kabupaten Sidoarjo
Tahun 2023**

Kode	Urusan/ Bidang Urusan/ Program/ Kegiatan/ Sub Kegiatan	Indikator Program/ Kegiatan/ Sub Kegiatan	Target Akhir Periode RPJMD	Realisasi Capaian RKPD Tahun 2021	Prakiraan Capaian Target RKPD Tahun 2022	Capaian Kinerja dan Kerangka Pendanaan						Kelompok Sasaran	Prakiraan Maju Rencana Tahun 2024		Perangkat Daerah Penanggung Jawab
						Target 2023	Pagu Indikatif	Lokasi	Sumber Dana	Prioritas			Target	Pagu Indikatif	
										Nasional	Daerah				
1 03 02 2.02 21	Operasi dan Pemeliharaan Jaringan Irigasi Permukaan	Panjang Jaringan Irigasi Permukaan yang Dioperasikan dan Dipelihara				80 KM	29,759,258,000		PENDAPATAN ASLI DAERAH (PAD)	1. Penataan Kota melalui peningkatan kualitas ruang terbuka hijau dan utilitas publik lainnya yang selaras pembangunan sektoral dan pelesatarian lingkungan	Kab. Sidoarjo	80 KM	6,739,736,000	Dinas Pekerjaan Umum Bina Marga dan Sumber Daya Air	
1 03 02 2.02 27	Operasional Unit Pengelola Irigasi	Jumlah Unit Pengelola Irigasi yang Beroperasi				4 Unit	16,035,129,845		PENDAPATAN ASLI DAERAH (PAD)	1. Penataan Kota melalui peningkatan kualitas ruang terbuka hijau dan utilitas publik lainnya yang selaras pembangunan sektoral dan pelesatarian lingkungan	Kab. Sidoarjo	4 Unit	0	Dinas Pekerjaan Umum Bina Marga dan Sumber Daya Air	
1 03 02 2.02 28	Pengelolaan dan Pengawasan Alokasi Air Irigasi	Jumlah Daerah Irigasi yang Mengelola Pengukuran Data Realisasi Alokasi Air				18 DI	405,172,500		PENDAPATAN ASLI DAERAH (PAD)	1. Penataan Kota melalui peningkatan kualitas ruang terbuka hijau dan utilitas publik lainnya yang selaras pembangunan sektoral dan pelesatarian lingkungan	Kab. Sidoarjo	18 DI	2,000,000,000	Dinas Pekerjaan Umum Bina Marga dan Sumber Daya Air	
1 03 06	PROGRAM PENGELOLAAN DAN PENGEMBANGAN SISTEM DRAINASE	Persentase Saluran Drainase yang ditingkatkan dan dipelihara	persen		persen	27 persen	91,491,659,560					27 persen	31,059,049,437		
1 03 06 2.01	Pengelolaan dan Pengembangan Sistem Drainase yang Terhubung Langsung dengan Sungai dalam Daerah Kabupaten/Kota	Panjang Saluran Drainase yang ditingkatkan dan dipelihara	m		m	120501 m	91,491,659,560					120501 m	31,059,049,437		

**Penetapan Rencana Kerja Pemerintah Daerah (RKPD)
Kabupaten Sidoarjo
Tahun 2023**

Kode	Urusan/ Bidang Urusan/ Program/ Kegiatan/ Sub Kegiatan	Indikator Program/ Kegiatan/ Sub Kegiatan	Target Akhir Periode RPJMD	Realisasi Capaian RKPD Tahun 2021	Prakiraan Capaian Target RKPD Tahun 2022	Capaian Kinerja dan Kerangka Pendanaan						Kelompok Sasaran	Prakiraan Maju Rencana Tahun 2024		Perangkat Daerah Penanggung Jawab
						Target 2023	Pagu Indikatif	Lokasi	Sumber Dana	Prioritas			Target	Pagu Indikatif	
										Nasional	Daerah				
1.03.06.2.01.01	Penyusunan Rencana, Kebijakan, Strategi dan Teknis Sistem Drainase Perkotaan	Jumlah Rencana, Kebijakan, Strategi dan Teknis Sistem Drainase Perkotaan yang Disusun				47 Dokumen	2,576,875,000		PENDAPATAN ASLI DAERAH (PAD)		1. Penataan Kota melalui peningkatan kualitas ruang terbuka hijau dan utilitas publik lainnya yang selaras pembangunan sektoral dan pelesatarian lingkungan	Kabupaten Sidoarjo	47 Dokumen	2,823,453,400	Dinas Pekerjaan Umum Bina Marga dan Sumber Daya Air
1.03.06.2.01.04	Pembinaan Teknik Sistem Drainase Perkotaan	Jumlah Peserta yang Mengikuti Pembinaan Teknik Sistem Drainase Perkotaan				100 Orang	488,154,700		PENDAPATAN ASLI DAERAH (PAD)		1. Penataan Kota melalui peningkatan kualitas ruang terbuka hijau dan utilitas publik lainnya yang selaras pembangunan sektoral dan pelesatarian lingkungan	Kabupaten Sidoarjo	100 Orang	0	Dinas Pekerjaan Umum Bina Marga dan Sumber Daya Air
1.03.06.2.01.05	Pembangunan Sistem Drainase Perkotaan	Panjang Saluran Drainase Perkotaan yang Dibangun				1100 M	21,175,000,000		PENDAPATAN ASLI DAERAH (PAD)		1. Penataan Kota melalui peningkatan kualitas ruang terbuka hijau dan utilitas publik lainnya yang selaras pembangunan sektoral dan pelesatarian lingkungan	Kabupaten Sidoarjo	1100 M	4,356,000,000	Dinas Pekerjaan Umum Bina Marga dan Sumber Daya Air
1.03.06.2.01.06	Peningkatan Saluran Drainase Perkotaan	Panjang Saluran Drainase Perkotaan yang Ditingkatkan				4400 M	24,495,000,000		PENDAPATAN ASLI DAERAH (PAD)		1. Penataan Kota melalui peningkatan kualitas ruang terbuka hijau dan utilitas publik lainnya yang selaras pembangunan sektoral dan pelesatarian lingkungan	Kabupaten Sidoarjo	4400 M	16,540,700,000	Dinas Pekerjaan Umum Bina Marga dan Sumber Daya Air

**Penetapan Rencana Kerja Pemerintah Daerah (RKPD)
Kabupaten Sidoarjo
Tahun 2023**

Kode	Urusan/ Bidang Urusan/ Program/ Kegiatan/ Sub Kegiatan	Indikator Program/ Kegiatan/ Sub Kegiatan	Target Akhir Periode RPJMD	Realisasi Capaian RKPD Tahun 2021	Prakiraan Capaian Target RKPD Tahun 2022	Capaian Kinerja dan Kerangka Pendanaan						Kelompok Sasaran	Prakiraan Maju Rencana Tahun 2024		Perangkat Daerah Penanggung Jawab
						Target 2023	Pagu Indikatif	Lokasi	Sumber Dana	Prioritas			Target	Pagu Indikatif	
										Nasional	Daerah				
1 03 06 2.01 07	Rehabilitasi Saluran Drainase Perkotaan	Panjang Saluran Drainase Perkotaan yang Dilakukan Rehabilitasi				2200 m	5,870,000,000		PENDAPATAN ASLI DAERAH (PAD)	1. Penataan Kota melalui peningkatan kualitas ruang terbuka hijau dan utilitas publik lainnya yang selaras pembangunan sektoral dan pelesatarian lingkungan	Kabupaten Sidoarjo	2200 m	6,792,500,000	Dinas Pekerjaan Umum Bina Marga dan Sumber Daya Air	
1 03 06 2.01 08	Penyediaan Sarana Sistem Drainase Perkotaan	Jumlah Sarana Sistem Drainase Perkotaan yang Disediakan				5 Unit	551,702,760		PENDAPATAN ASLI DAERAH (PAD)	1. Penataan Kota melalui peningkatan kualitas ruang terbuka hijau dan utilitas publik lainnya yang selaras pembangunan sektoral dan pelesatarian lingkungan	Kabupaten Sidoarjo	5 Unit	546,396,037	Dinas Pekerjaan Umum Bina Marga dan Sumber Daya Air	
1 03 06 2.01 09	Operasi dan Pemeliharaan Sistem Drainase	Panjang Saluran Drainase yang Dioperasikan dan Dipelihara				1100 M	36,334,927,100		PENDAPATAN ASLI DAERAH (PAD)	1. Penataan Kota melalui peningkatan kualitas ruang terbuka hijau dan utilitas publik lainnya yang selaras pembangunan sektoral dan pelesatarian lingkungan	Kabupaten Sidoarjo	1100 M	0	Dinas Pekerjaan Umum Bina Marga dan Sumber Daya Air	
1 03 10	PROGRAM PENYELENGGARAAN JALAN	Persentase jalan kabupaten Sidoarjo dalam kondisi mantap	persen		persen	90.3 persen	1,026,364,467,109					90.3 persen	349,342,419,215		
1 03 10	Penyelenggaraan Jalan Kabupaten/Kota	Panjang jalan kabupaten dalam kondisi baik dan sedang	km		km	924 km	1,026,364,467,109					924 km	349,342,419,215		
1 03 10 2.01 01	Penyusunan Rencana, Kebijakan, dan Strategi Pengembangan Jaringan Jalan serta Perencanaan Teknis Penyelenggaraan Jalan dan Jembatan	Jumlah Dokumen Hasil pelaksanaan Advis dan Layanan Teknis, Kajian Kebijakan, Bantuan Teknis, Bimbingan Teknis, Pengelolaan Pengendalian				13 Dokumen	11,375,000,000		PENDAPATAN ASLI DAERAH (PAD)	Memperkuat Infrastruktur Untuk Mendukung Pengembangan Ekonomi Dan Pelayanan Dasar	Kab. Sidoarjo	13 Dokumen	1,291,045,226	Dinas Pekerjaan Umum Bina Marga dan Sumber Daya Air	

**Penetapan Rencana Kerja Pemerintah Daerah (RKPD)
Kabupaten Sidoarjo
Tahun 2023**

Kode	Urusan/ Bidang Urusan/ Program/ Kegiatan/ Sub Kegiatan	Indikator Program/ Kegiatan/ Sub Kegiatan	Target Akhir Periode RPJMD	Realisasi Capaian RKPD Tahun 2021	Prakiraan Capaian Target RKPD Tahun 2022	Capaian Kinerja dan Kerangka Pendanaan						Kelompok Sasaran	Prakiraan Maju Rencana Tahun 2024		Perangkat Daerah Penanggung Jawab
						Target 2023	Pagu Indikatif	Lokasi	Sumber Dana	Prioritas			Target	Pagu Indikatif	
										Nasional	Daerah				
1 03 10 2.01 23	Pengawasan Teknis Penyelenggaraan Jalan/Jembatan	Jumlah Dokumen Hasil Pengawasan Penyelenggaraan Jalan/Jembatan				10 Dokumen	840,408,750		PENDAPATAN ASLI DAERAH (PAD)		2. Peningkatan daya dukung Transportasi Terpadu pengurai kemacetan dan mendukung pemulihan ekonomi	Kab. Sidoarjo	10 Dokumen	634,556,120	Dinas Pekerjaan Umum Bina Marga dan Sumber Daya Air
1	URUSAN PEMERINTAHAN WAJIB YANG BERKAITAN DENGAN PELAYANAN DASAR														
1 03	URUSAN PEMERINTAHAN BIDANG PEKERJAAN UMUM DAN PENATAAN RUANG						253,874,388,093						18,538,620,000		
1 03 01	PROGRAM PENUNJANG URUSAN PEMERINTAHAN DAERAH KABUPATEN/KOTA	Terlaksananya Perencanaan, Penganggaran, dan Evaluasi Kinerja Perangkat Daerah	%		%	100 %	16,490,166,426						100 %	15,538,620,000	
1 03 01 2.01	Perencanaan, Penganggaran, dan Evaluasi Kinerja Perangkat Daerah	Terlaksananya Perencanaan, Penganggaran, dan Evaluasi Kinerja Perangkat Daerah	%		%	100 %	45,350,000						100 %	9,900,000	
1 03 01 2.01 01	Penyusunan Dokumen Perencanaan Perangkat Daerah	Jumlah Dokumen Perencanaan Perangkat Daerah				5 Dokumen	6,425,000		PENDAPATAN ASLI DAERAH (PAD)	Memperkuat Infrastruktur Untuk Mendukung Pengembangan Ekonomi Dan Pelayanan Dasar	1. Penataan Kota melalui peningkatan kualitas ruang terbuka hijau dan utilitas publik lainnya yang selaras pembangunan sektoral dan pelesatarian lingkungan	Dinas Perumahan, Permukiman, Cipta Karya dan Tata Ruang	5 Dokumen	0	Dinas Perumahan, Permukiman, Cipta Karya dan Tata Ruang
1 03 01 2.01 04	Koordinasi dan Penyusunan DPA-SKPD	Jumlah Dokumen DPA-SKPD dan Laporan Hasil Koordinasi Penyusunan Dokumen DPA-SKPD				5 Dokumen	6,425,000		PENDAPATAN ASLI DAERAH (PAD)	Memperkuat Infrastruktur Untuk Mendukung Pengembangan Ekonomi Dan Pelayanan Dasar	1. Penataan Kota melalui peningkatan kualitas ruang terbuka hijau dan utilitas publik lainnya yang selaras pembangunan sektoral dan pelesatarian lingkungan	Dinas Perumahan, Permukiman, Cipta Karya dan Tata Ruang	5 Dokumen	6,600,000	Dinas Perumahan, Permukiman, Cipta Karya dan Tata Ruang
1 03 01 2.01 06	Koordinasi dan Penyusunan Laporan Capaian Kinerja dan Ikhtisar Realisasi Kinerja SKPD	Jumlah Laporan Capaian Kinerja dan Ikhtisar Realisasi Kinerja SKPD dan Laporan Hasil Koordinasi Penyusunan Laporan Capaian Kinerja dan Ikhtisar Realisasi Kinerja SKPD				4 Laporan	31,820,000		PENDAPATAN ASLI DAERAH (PAD)	Memperkuat Infrastruktur Untuk Mendukung Pengembangan Ekonomi Dan Pelayanan Dasar	1. Penataan Kota melalui peningkatan kualitas ruang terbuka hijau dan utilitas publik lainnya yang selaras pembangunan sektoral dan pelesatarian lingkungan	Dinas Perumahan, Permukiman, Cipta Karya dan Tata Ruang	4 Laporan	2,200,000	Dinas Perumahan, Permukiman, Cipta Karya dan Tata Ruang

**Penetapan Rencana Kerja Pemerintah Daerah (RKPD)
Kabupaten Sidoarjo
Tahun 2023**

Kode	Urusan/ Bidang Urusan/ Program/ Kegiatan/ Sub Kegiatan	Indikator Program/ Kegiatan/ Sub Kegiatan	Target Akhir Periode RPJMD	Realisasi Capaian RKPD Tahun 2021	Prakiraan Capaian Target RKPD Tahun 2022	Capaian Kinerja dan Kerangka Pendanaan						Kelompok Sasaran	Prakiraan Maju Rencana Tahun 2024		Perangkat Daerah Penanggung Jawab
						Target 2023	Pagu Indikatif	Lokasi	Sumber Dana	Prioritas			Target	Pagu Indikatif	
										Nasional	Daerah				
1.03.01.2.01.07	Evaluasi Kinerja Perangkat Daerah	Jumlah Laporan Evaluasi Kinerja Perangkat Daerah				5 Laporan	680,000		PENDAPATAN ASLI DAERAH (PAD)	Memperkuat Infrastruktur Untuk Mendukung Pengembangan Ekonomi Dan Pelayanan Dasar	1. Penataan Kota melalui peningkatan kualitas ruang terbuka hijau dan utilitas publik lainnya yang selaras pembangunan sektoral dan pelesatarian lingkungan	Dinas Perumahan, Permukiman, Cipta Karya dan Tata Ruang	5 Laporan	1,100,000	Dinas Perumahan, Permukiman, Cipta Karya dan Tata Ruang
1.03.01.2.02	Administrasi Keuangan Perangkat Daerah	Terlaksananya Administrasi Keuangan Perangkat Daerah	%		%	100 %	8,189,189,876						100 %	9,002,420,000	
1.03.01.2.02.01	Penyediaan Gaji dan Tunjangan ASN	Jumlah Orang yang Menerima Gaji dan Tunjangan ASN				59 Orang/bulan	8,187,339,876		PENDAPATAN ASLI DAERAH (PAD) Dana Transfer Umum- Dana Alokasi Umum	Memperkuat Infrastruktur Untuk Mendukung Pengembangan Ekonomi Dan Pelayanan Dasar	1. Penataan Kota melalui peningkatan kualitas ruang terbuka hijau dan utilitas publik lainnya yang selaras pembangunan sektoral dan pelesatarian lingkungan	Dinas Perumahan, Permukiman, Cipta Karya dan Tata Ruang Sidoarjo	59 Orang/bulan	9,000,000,000	Dinas Perumahan, Permukiman, Cipta Karya dan Tata Ruang
1.03.01.2.02.05	Koordinasi dan Penyusunan Laporan Keuangan Akhir Tahun SKPD	Jumlah Laporan Keuangan Akhir Tahun SKPD dan Laporan Hasil Koordinasi Penyusunan Laporan Keuangan Akhir Tahun SKPD				7 Laporan	760,000		PENDAPATAN ASLI DAERAH (PAD)	Memperkuat Infrastruktur Untuk Mendukung Pengembangan Ekonomi Dan Pelayanan Dasar	1. Penataan Kota melalui peningkatan kualitas ruang terbuka hijau dan utilitas publik lainnya yang selaras pembangunan sektoral dan pelesatarian lingkungan	Dinas Perumahan, Permukiman, Cipta Karya dan Tata Ruang Sidoarjo	7 Laporan	1,100,000	Dinas Perumahan, Permukiman, Cipta Karya dan Tata Ruang
1.03.01.2.02.07	Koordinasi dan Penyusunan Laporan Keuangan Bulanan/ Triwulanan/ Semesteran SKPD	Jumlah Laporan Keuangan Bulanan/ Triwulanan/ Semesteran SKPD dan Laporan Koordinasi Penyusunan Laporan Keuangan Bulanan/Triwulanan/Semesteran SKPD				14 Laporan	920,000		PENDAPATAN ASLI DAERAH (PAD)	Memperkuat Infrastruktur Untuk Mendukung Pengembangan Ekonomi Dan Pelayanan Dasar	1. Penataan Kota melalui peningkatan kualitas ruang terbuka hijau dan utilitas publik lainnya yang selaras pembangunan sektoral dan pelesatarian lingkungan	Dinas Perumahan, Permukiman, Cipta Karya dan Tata Ruang Sidoarjo	14 Laporan	1,100,000	Dinas Perumahan, Permukiman, Cipta Karya dan Tata Ruang

**Penetapan Rencana Kerja Pemerintah Daerah (RKPD)
Kabupaten Sidoarjo
Tahun 2023**

Kode	Urusan/ Bidang Urusan/ Program/ Kegiatan/ Sub Kegiatan	Indikator Program/ Kegiatan/ Sub Kegiatan	Target Akhir Periode RPJMD	Realisasi Capaian RKPD Tahun 2021	Prakiraan Capaian Target RKPD Tahun 2022	Capaian Kinerja dan Kerangka Pendanaan						Kelompok Sasaran	Prakiraan Maju Rencana Tahun 2024		Perangkat Daerah Penanggung Jawab
						Target 2023	Pagu Indikatif	Lokasi	Sumber Dana	Prioritas			Target	Pagu Indikatif	
										Nasional	Daerah				
1.03.01.2.02.08	Penyusunan Pelaporan dan Analisis Prognosis Realisasi Anggaran	Jumlah Dokumen Pelaporan dan Analisis Prognosis Realisasi Anggaran				2 Dokumen	170,000		PENDAPATAN ASLI DAERAH (PAD)	Memperkuat Infrastruktur Untuk Mendukung Pengembangan Ekonomi Dan Pelayanan Dasar	1. Penataan Kota melalui peningkatan kualitas ruang terbuka hijau dan utilitas publik lainnya yang selaras pembangunan sektoral dan pelesatarian lingkungan	Dinas Perumahan, Permukiman, Cipta Karya dan Tata Ruang Sidoarjo	2 Dokumen	220,000	Dinas Perumahan, Permukiman, Cipta Karya dan Tata Ruang
1.03.01.2.05	Administrasi Kepegawaian Perangkat Daerah	Terlaksananya Administrasi Kepegawaian Perangkat Daerah	%		%	100 %	110,000,000						100 %	0	
1.03.01.2.05.11	Bimbingan Teknis Implementasi Peraturan Perundang-Undangan	Jumlah Orang yang Mengikuti Bimbingan Teknis Implementasi Peraturan Perundang-Undangan				59 Orang	110,000,000				1. Penataan Kota melalui peningkatan kualitas ruang terbuka hijau dan utilitas publik lainnya yang selaras pembangunan sektoral dan pelesatarian lingkungan	DINAS PERUMAHAN, PERMUKIMAN, CIPTA KARYA DAN TATA RUANG	59 Orang	0	Dinas Perumahan, Permukiman, Cipta Karya dan Tata Ruang
1.03.01.2.06	Administrasi Umum Perangkat Daerah	Terlaksananya Administrasi Umum Perangkat Daerah	%		%	100 %	931,760,550						100 %	904,200,000	
1.03.01.2.06.01	Penyediaan Komponen Instalasi Listrik/Penerangan Bangunan Kantor	Jumlah Paket Komponen Instalasi Listrik/Penerangan Bangunan Kantor yang Disediakan				1 Paket	18,691,400		PENDAPATAN ASLI DAERAH (PAD)		1. Penataan Kota melalui peningkatan kualitas ruang terbuka hijau dan utilitas publik lainnya yang selaras pembangunan sektoral dan pelesatarian lingkungan	Dinas Perumahan, Permukiman, Cipta Karya dan Tata Ruang	1 Paket	23,100,000	Dinas Perumahan, Permukiman, Cipta Karya dan Tata Ruang
1.03.01.2.06.02	Penyediaan Peralatan dan Perlengkapan Kantor	Jumlah Paket Peralatan dan Perlengkapan Kantor yang Disediakan				1 Paket	243,364,150		PENDAPATAN ASLI DAERAH (PAD)		1. Penataan Kota melalui peningkatan kualitas ruang terbuka hijau dan utilitas publik lainnya yang selaras pembangunan sektoral dan pelesatarian lingkungan	Dinas Perumahan, Permukiman, Cipta Karya dan Tata Ruang	1 Paket	275,000,000	Dinas Perumahan, Permukiman, Cipta Karya dan Tata Ruang

**Penetapan Rencana Kerja Pemerintah Daerah (RKPD)
Kabupaten Sidoarjo
Tahun 2023**

Kode	Urusan/ Bidang Urusan/ Program/ Kegiatan/ Sub Kegiatan	Indikator Program/ Kegiatan/ Sub Kegiatan	Target Akhir Periode RPJMD	Realisasi Capaian RKPD Tahun 2021	Prakiraan Capaian Target RKPD Tahun 2022	Capaian Kinerja dan Kerangka Pendanaan						Kelompok Sasaran	Prakiraan Maju Rencana Tahun 2024		Perangkat Daerah Penanggung Jawab
						Target 2023	Pagu Indikatif	Lokasi	Sumber Dana	Prioritas			Target	Pagu Indikatif	
										Nasional	Daerah				
1.03.01.2.06.04	Penyediaan Bahan Logistik Kantor	Jumlah Paket Bahan Logistik Kantor yang Disediakan				12 Paket	200,000,000		PENDAPATAN ASLI DAERAH (PAD)		1. Penataan Kota melalui peningkatan kualitas ruang terbuka hijau dan utilitas publik lainnya yang selaras pembangunan sektoral dan pelesatarian lingkungan	Dinas Perumahan, Permukiman, Cipta Karya dan Tata Ruang	12 Paket	220,000,000	Dinas Perumahan, Permukiman, Cipta Karya dan Tata Ruang
1.03.01.2.06.05	Penyediaan Barang Cetakan dan Penggandaan	Jumlah Paket Barang Cetakan dan Penggandaan yang Disediakan				2 Paket	103,175,000		PENDAPATAN ASLI DAERAH (PAD)		1. Penataan Kota melalui peningkatan kualitas ruang terbuka hijau dan utilitas publik lainnya yang selaras pembangunan sektoral dan pelesatarian lingkungan	Dinas Perumahan, Permukiman, Cipta Karya dan Tata Ruang	2 Paket	49,500,000	Dinas Perumahan, Permukiman, Cipta Karya dan Tata Ruang
1.03.01.2.06.06	Penyediaan Bahan Bacaan dan Peraturan Perundang-undangan	Jumlah Dokumen Bahan Bacaan dan Peraturan Perundang-Undangan yang Disediakan				4 Dokumen	10,980,000		PENDAPATAN ASLI DAERAH (PAD)		1. Penataan Kota melalui peningkatan kualitas ruang terbuka hijau dan utilitas publik lainnya yang selaras pembangunan sektoral dan pelesatarian lingkungan	Dinas Perumahan, Permukiman, Cipta Karya dan Tata Ruang	4 Dokumen	12,100,000	Dinas Perumahan, Permukiman, Cipta Karya dan Tata Ruang
1.03.01.2.06.08	Fasilitasi Kunjungan Tamu	Jumlah Laporan Fasilitasi Kunjungan Tamu				4 Laporan	25,550,000		PENDAPATAN ASLI DAERAH (PAD)		1. Penataan Kota melalui peningkatan kualitas ruang terbuka hijau dan utilitas publik lainnya yang selaras pembangunan sektoral dan pelesatarian lingkungan	Dinas Perumahan, Permukiman, Cipta Karya dan Tata Ruang	4 Laporan	16,500,000	Dinas Perumahan, Permukiman, Cipta Karya dan Tata Ruang

**Penetapan Rencana Kerja Pemerintah Daerah (RKPD)
Kabupaten Sidoarjo
Tahun 2023**

Kode	Urusan/ Bidang Urusan/ Program/ Kegiatan/ Sub Kegiatan	Indikator Program/ Kegiatan/ Sub Kegiatan	Target Akhir Periode RPJMD	Realisasi Capaian RKPD Tahun 2021	Prakiraan Capaian Target RKPD Tahun 2022	Capaian Kinerja dan Kerangka Pendanaan						Kelompok Sasaran	Prakiraan Maju Rencana Tahun 2024		Perangkat Daerah Penanggung Jawab
						Target 2023	Pagu Indikatif	Lokasi	Sumber Dana	Prioritas			Target	Pagu Indikatif	
										Nasional	Daerah				
1.03.01.2.06.09	Penyelenggaraan Rapat Koordinasi dan Konsultasi SKPD	Jumlah Laporan Penyelenggaraan Rapat Koordinasi dan Konsultasi SKPD				4 Laporan	330,000,000		PENDAPATAN ASLI DAERAH (PAD)	1. Penataan Kota melalui peningkatan kualitas ruang terbuka hijau dan utilitas publik lainnya yang selaras pembangunan sektoral dan pelesatarian lingkungan	Dinas Perumahan, Permukiman, Cipta Karya dan Tata Ruang	4 Laporan	308,000,000	Dinas Perumahan, Permukiman, Cipta Karya dan Tata Ruang	
1.03.01.2.07	Pengadaan Barang Milik Daerah Penunjang Urusan Pemerintah Daerah						1,531,432,400						330,000,000		
1.03.01.2.07.02	Pengadaan Kendaraan Dinas Operasional atau Lapangan	Jumlah Unit Kendaraan Dinas Operasional atau Lapangan yang Disediakan				0 Unit	313,767,000		PENDAPATAN ASLI DAERAH (PAD)	1. Penataan Kota melalui peningkatan kualitas ruang terbuka hijau dan utilitas publik lainnya yang selaras pembangunan sektoral dan pelesatarian lingkungan	Dinas Perumahan, Permukiman, Cipta Karya dan Tata Ruang	0 Unit	0	Dinas Perumahan, Permukiman, Cipta Karya dan Tata Ruang	
1.03.01.2.07.05	Pengadaan Mebel	Jumlah Paket Mebel yang Disediakan				30 Unit	145,897,000		PENDAPATAN ASLI DAERAH (PAD)	1. Penataan Kota melalui peningkatan kualitas ruang terbuka hijau dan utilitas publik lainnya yang selaras pembangunan sektoral dan pelesatarian lingkungan	Dinas Perumahan, Permukiman, Cipta Karya dan Tata Ruang	30 Unit	0	Dinas Perumahan, Permukiman, Cipta Karya dan Tata Ruang	
1.03.01.2.07.06	Pengadaan Peralatan dan Mesin Lainnya	Jumlah Unit Peralatan dan Mesin Lainnya yang Disediakan				10 Unit	1,071,768,400		PENDAPATAN ASLI DAERAH (PAD)	1. Penataan Kota melalui peningkatan kualitas ruang terbuka hijau dan utilitas publik lainnya yang selaras pembangunan sektoral dan pelesatarian lingkungan	Dinas Perumahan, Permukiman, Cipta Karya dan Tata Ruang	10 Unit	330,000,000	Dinas Perumahan, Permukiman, Cipta Karya dan Tata Ruang	
1.03.01.2.08	Penyediaan Jasa Penunjang Urusan Pemerintahan Daerah						4,348,433,600						3,972,100,000		

**Penetapan Rencana Kerja Pemerintah Daerah (RKPD)
Kabupaten Sidoarjo
Tahun 2023**

Kode	Urusan/ Bidang Urusan/ Program/ Kegiatan/ Sub Kegiatan	Indikator Program/ Kegiatan/ Sub Kegiatan	Target Akhir Periode RPJMD	Realisasi Capaian RKPD Tahun 2021	Prakiraan Capaian Target RKPD Tahun 2022	Capaian Kinerja dan Kerangka Pendanaan						Kelompok Sasaran	Prakiraan Maju Rencana Tahun 2024		Perangkat Daerah Penanggung Jawab
						Target 2023	Pagu Indikatif	Lokasi	Sumber Dana	Prioritas			Target	Pagu Indikatif	
										Nasional	Daerah				
1 03 01 2.08 01	Penyediaan Jasa Surat Menyurat	Jumlah Laporan Penyediaan Jasa Surat Menyurat				4 Laporan	5,000,000		PENDAPATAN ASLI DAERAH (PAD)	1. Penataan Kota melalui peningkatan kualitas ruang terbuka hijau dan utilitas publik lainnya yang selaras pembangunan sektoral dan pelesatarian lingkungan		4 Laporan	12,100,000	Dinas Perumahan, Permukiman, Cipta Karya dan Tata Ruang	
1 03 01 2.08 02	Penyediaan Jasa Komunikasi, Sumber Daya Air dan Listrik	Jumlah Laporan Penyediaan Jasa Komunikasi, Sumber Daya Air dan Listrik yang Disediakan				12 Laporan	584,000,000		PENDAPATAN ASLI DAERAH (PAD)	1. Penataan Kota melalui peningkatan kualitas ruang terbuka hijau dan utilitas publik lainnya yang selaras pembangunan sektoral dan pelesatarian lingkungan		12 Laporan	660,000,000	Dinas Perumahan, Permukiman, Cipta Karya dan Tata Ruang	
1 03 01 2.08 04	Penyediaan Jasa Pelayanan Umum Kantor	Jumlah Laporan Penyediaan Jasa Pelayanan Umum Kantor yang Disediakan				12 Laporan	3,759,433,600		PENDAPATAN ASLI DAERAH (PAD)	1. Penataan Kota melalui peningkatan kualitas ruang terbuka hijau dan utilitas publik lainnya yang selaras pembangunan sektoral dan pelesatarian lingkungan		12 Laporan	3,300,000,000	Dinas Perumahan, Permukiman, Cipta Karya dan Tata Ruang	
1 03 01 2.09	Pemeliharaan Barang Milik Daerah Penunjang Urusan Pemerintahan Daerah						1,334,000,000						1,320,000,000		
1 03 01 2.09 01	Penyediaan Jasa Pemeliharaan, Biaya Pemeliharaan, dan Pajak Kendaraan Perorangan Dinas atau Kendaraan Dinas Jabatan	Jumlah Kendaraan Perorangan Dinas atau Kendaraan Dinas Jabatan yang Dipelihara dan Dibayarkan Pajaknya				0 Unit	150,000,000		PENDAPATAN ASLI DAERAH (PAD)	1. Penataan Kota melalui peningkatan kualitas ruang terbuka hijau dan utilitas publik lainnya yang selaras pembangunan sektoral dan pelesatarian lingkungan		0 Unit	275,000,000	Dinas Perumahan, Permukiman, Cipta Karya dan Tata Ruang	

**Penetapan Rencana Kerja Pemerintah Daerah (RKPD)
Kabupaten Sidoarjo
Tahun 2023**

Kode	Urusan/ Bidang Urusan/ Program/ Kegiatan/ Sub Kegiatan	Indikator Program/ Kegiatan/ Sub Kegiatan	Target Akhir Periode RPJMD	Realisasi Capaian RKPD Tahun 2021	Prakiraan Capaian Target RKPD Tahun 2022	Capaian Kinerja dan Kerangka Pendanaan						Kelompok Sasaran	Prakiraan Maju Rencana Tahun 2024		Perangkat Daerah Penanggung Jawab
						Target 2023	Pagu Indikatif	Lokasi	Sumber Dana	Prioritas			Target	Pagu Indikatif	
										Nasional	Daerah				
1 03 01 2.09 02	Penyediaan Jasa Pemeliharaan, Biaya Pemeliharaan, Pajak dan Perizinan Kendaraan Dinas Operasional atau Lapangan	Jumlah Kendaraan Dinas Operasional atau Lapangan yang Dipelihara dan dibayarkan Pajak dan Perizinannya				1 Unit	250,000,000		PENDAPATAN ASLI DAERAH (PAD)		1. Penataan Kota melalui peningkatan kualitas ruang terbuka hijau dan utilitas publik lainnya yang selaras pembangunan sektoral dan pelesatarian lingkungan		1 Unit	275,000,000	Dinas Perumahan, Permukiman, Cipta Karya dan Tata Ruang
1 03 01 2.09 06	Pemeliharaan Peralatan dan Mesin Lainnya	Jumlah Peralatan dan Mesin Lainnya yang Dipelihara				0 Unit	490,000,000		PENDAPATAN ASLI DAERAH (PAD)		1. Penataan Kota melalui peningkatan kualitas ruang terbuka hijau dan utilitas publik lainnya yang selaras pembangunan sektoral dan pelesatarian lingkungan		0 Unit	770,000,000	Dinas Perumahan, Permukiman, Cipta Karya dan Tata Ruang
1 03 01 2.09 09	Pemeliharaan/Rehabilitasi Gedung Kantor dan Bangunan Lainnya	Jumlah Gedung Kantor dan Bangunan Lainnya yang Dipelihara/Direhabilitasi				0 Unit	444,000,000		PENDAPATAN ASLI DAERAH (PAD)		1. Penataan Kota melalui peningkatan kualitas ruang terbuka hijau dan utilitas publik lainnya yang selaras pembangunan sektoral dan pelesatarian lingkungan		0 Unit	0	Dinas Perumahan, Permukiman, Cipta Karya dan Tata Ruang
1 03 03	PROGRAM PENGELOLAAN DAN PENGEMBANGAN SISTEM PENYEDIAAN AIR MINUM	Presentase prasarana air bersih yang disediakan sesuai target	%		%	46.55 %	94,366,591,678						46.55 %	0	
1 03 03 2.01	Pengelolaan dan Pengembangan Sistem Penyediaan Air Minum (SPAM) di Daerah Kabupaten/Kota	Jumlah sambungan rumah yang terpasang	SR		SR	24621 SR	94,366,591,678						24621 SR	0	
1 03 03 2.01 01	Penyusunan Rencana, Kebijakan, Strategi dan Teknis SPAM	Jumlah Rencana, Kebijakan, Strategi dan Teknis SPAM yang disusun				0 Dokumen	107,029,178	Semua Kab/Kota, Semua Kecamatan, Semua Kelurahan	PENDAPATAN ASLI DAERAH (PAD)	Memperkuat Infrastruktur Untuk Mendukung Pengembangan Ekonomi Dan Pelayanan Dasar	Kabupaten Sidoarjo		0 Dokumen	0	Dinas Perumahan, Permukiman, Cipta Karya dan Tata Ruang

**Penetapan Rencana Kerja Pemerintah Daerah (RKPD)
Kabupaten Sidoarjo
Tahun 2023**

Kode	Urusan/ Bidang Urusan/ Program/ Kegiatan/ Sub Kegiatan	Indikator Program/ Kegiatan/ Sub Kegiatan	Target Akhir Periode RPJMD	Realisasi Capaian RKPD Tahun 2021	Prakiraan Capaian Target RKPD Tahun 2022	Capaian Kinerja dan Kerangka Pendanaan						Kelompok Sasaran	Prakiraan Maju Rencana Tahun 2024		Perangkat Daerah Penanggung Jawab
						Target 2023	Pagu Indikatif	Lokasi	Sumber Dana	Prioritas			Target	Pagu Indikatif	
										Nasional	Daerah				
1 03 03 2.01 04	Pembangunan SPAM Jaringan Perpipaan di Kawasan Perdesaan	Jumlah sambungan rumah yang terlayani melalui Kegiatan Padat Karya/SPAM Berbasis Masyarakat				0 SR	6,549,000,000	Semua Kab/Kota, Semua Kecamatan, Semua Kelurahan	PENDAPATAN ASLI DAERAH (PAD)	Memperkuat Infrastruktur Untuk Mendukung Pengembangan Ekonomi Dan Pelayanan Dasar		Kabupaten Sidoarjo	0 SR	0	Dinas Perumahan, Permukiman, Cipta Karya dan Tata Ruang
1 03 03 2.01 07	Perluasan SPAM Jaringan Perpipaan di Kawasan Perkotaan	Jumlah Penambahan sambungan rumah yang terlayani melalui Pemanfaatan Idle Capacity dengan penambahan jaringan perpipaan pada SPAM IKK/Perkotaan atau SPAM Tematik Tertentu				0 SR	87,510,000,000	Semua Kab/Kota, Semua Kecamatan, Semua Kelurahan	PENDAPATAN ASLI DAERAH (PAD) DAK Fisik-Bidang Air Minum-Reguler	Memperkuat Infrastruktur Untuk Mendukung Pengembangan Ekonomi Dan Pelayanan Dasar		Kabupaten Sidoarjo	0 SR	0	Dinas Perumahan, Permukiman, Cipta Karya dan Tata Ruang
1 03 03 2.01 11	Pembinaan dan Pengawasan Terhadap Penyelenggaraan SPAM oleh Pemerintah Desa dan Kelompok Masyarakat	Jumlah Kelompok Masyarakat yang menyelenggarakan SPAM yang Terbina dan Terawasi				60 Kelompok Masyarakat	200,562,500	Semua Kab/Kota, Semua Kecamatan, Semua Kelurahan	PENDAPATAN ASLI DAERAH (PAD)	Memperkuat Infrastruktur Untuk Mendukung Pengembangan Ekonomi Dan Pelayanan Dasar	1. Penataan Kota melalui peningkatan kualitas ruang terbuka hijau dan utilitas publik lainnya yang selaras pembangunan sektoral dan pelesatarian lingkungan	Kabupaten Sidoarjo	60 Kelompbk Masyarakat	0	Dinas Perumahan, Permukiman, Cipta Karya dan Tata Ruang
1 03 05	PROGRAM PENGELOLAAN DAN PENGEMBANGAN SISTEM AIR LIMBAH						35,453,533,187							0	
1 03 05 2.01	Pengelolaan dan Pengembangan Sistem Air Limbah Domestik dalam Daerah Kabupaten/Kota						35,453,533,187							0	
1 03 05 2.01 06	Pembangunan/Penyediaan Sub Sistem Pengolahan Setempat	Jumlah Rumah Tangga yang memiliki Tangki Septik				2900 Rumah Tangga	33,346,430,157	Semua Kab/Kota, Semua Kecamatan, Semua Kelurahan	PENDAPATAN ASLI DAERAH (PAD) DAK Fisik-Bidang Sanitasi-Reguler				2900 Rumah Tangga	0	Dinas Perumahan, Permukiman, Cipta Karya dan Tata Ruang
1 03 05 2.01 08	Sosialisasi dan Pemberdayaan Masyarakat terkait Penyediaan Sistem Pengelolaan Air Limbah Domestik	Jumlah kelompok Masyarakat yang Mendapatkan Sosialisasi dan Pemberdayaan Masyarakat Rangka Penyediaan Sistem Pengelolaan Air Limbah Domestik				50 Kelompok	175,910,000	Semua Kab/Kota, Semua Kecamatan, Semua Kelurahan	PENDAPATAN ASLI DAERAH (PAD)				50 Kelompbk	0	Dinas Perumahan, Permukiman, Cipta Karya dan Tata Ruang

**Penetapan Rencana Kerja Pemerintah Daerah (RKPD)
Kabupaten Sidoarjo
Tahun 2023**

Kode	Urusan/ Bidang Urusan/ Program/ Kegiatan/ Sub Kegiatan	Indikator Program/ Kegiatan/ Sub Kegiatan	Target Akhir Periode RPJMD	Realisasi Capaian RKPD Tahun 2021	Prakiraan Capaian Target RKPD Tahun 2022	Capaian Kinerja dan Kerangka Pendanaan						Kelompok Sasaran	Prakiraan Maju Rencana Tahun 2024		Perangkat Daerah Penanggung Jawab
						Target 2023	Pagu Indikatif	Lokasi	Sumber Dana	Prioritas			Target	Pagu Indikatif	
										Nasional	Daerah				
1 03 05 2.01 10	Operasi dan Pemeliharaan Sistem Pengelolaan Air Limbah Domestik	Jumlah Unit Sistem Pengelolaan Air Limbah Domestik yang Diperasikan dan Dipelihara				1701 Unit	1,931,193,030	Semua Kab/Kota, Semua Kecamatan, Semua Kelurahan	PENDAPATAN ASLI DAERAH (PAD)				1701 Unit	0	Dinas Perumahan, Permukiman, Cipta Karya dan Tata Ruang
1 03 07	PROGRAM PENGEMBANGAN PERMUKIMAN						87,562,197,185							0	
1 03 07 2.01	Penyelenggaraan Infrastruktur pada Permukiman di Kawasan Strategis Daerah Kabupaten/Kota						87,562,197,185							0	
1 03 07 2.01 01	Pembangunan dan Pengembangan Infrastruktur Kawasan Permukiman di Kawasan Strategis Daerah Kabupaten/Kota	Jumlah Sistem Jaringan Prasarana dan Sarana Permukiman yang Dibangun di Kawasan Strategis Daerah Kabupaten/Kota				0 Sistem Jaringan	87,167,728,450	Semua Kab/Kota, Semua Kecamatan, Semua Kelurahan	PENDAPATAN ASLI DAERAH (PAD)				0 Sistem Jaringan	0	Dinas Perumahan, Permukiman, Cipta Karya dan Tata Ruang
1 03 07 2.01 03	Pengawasan dan Pengendalian Infrastruktur Kawasan Permukiman di Kawasan Strategis Daerah Kabupaten/Kota	Jumlah Sistem Jaringan Prasarana dan Sarana Permukiman yang Diawasi dan Dikendalikan di Kawasan Strategis Daerah Kabupaten/Kota				0 Sistem Jaringan	261,768,735	Semua Kab/Kota, Semua Kecamatan, Semua Kelurahan	PENDAPATAN ASLI DAERAH (PAD)				0 Sistem Jaringan	0	Dinas Perumahan, Permukiman, Cipta Karya dan Tata Ruang
1 03 07 2.01 04	Pembinaan Penyelenggaraan Infrastruktur Kawasan Permukiman di Kawasan Strategis Daerah Kabupaten/Kota	Jumlah Peserta yang Mengikuti Pembinaan Penyelenggaraan Infrastruktur Kawasan Permukiman di Kawasan Strategis Daerah Kabupaten/Kota				50 Orang	132,700,000		PENDAPATAN ASLI DAERAH (PAD)				50 Orang	0	Dinas Perumahan, Permukiman, Cipta Karya dan Tata Ruang
1 03 08	PROGRAM PENATAAN BANGUNAN GEDUNG	Presentase bangunan gedung wilayah yang sesuai ketentuan	%		%	66 %	10,103,106,060						66 %	3,000,000,000	
1 03 08 2.01	Penyelenggaraan Bangunan Gedung di Wilayah Daerah Kabupaten/Kota, Pemberian Izin Mendirikan Bangunan (IMB) dan Sertifikat Laik Fungsi Bangunan Gedung	Jumlah bangunan non pemerintah yang sesuai ketentuan	Bangunan		Bangunan	14 Bangunan	10,103,106,060						14 Bangunan	3,000,000,000	

**Penetapan Rencana Kerja Pemerintah Daerah (RKPD)
Kabupaten Sidoarjo
Tahun 2023**

Kode	Urusan/ Bidang Urusan/ Program/ Kegiatan/ Sub Kegiatan	Indikator Program/ Kegiatan/ Sub Kegiatan	Target Akhir Periode RPJMD	Realisasi Capaian RKPD Tahun 2021	Prakiraan Capaian Target RKPD Tahun 2022	Capaian Kinerja dan Kerangka Pendanaan						Kelompok Sasaran	Prakiraan Maju Rencana Tahun 2024		Perangkat Daerah Penanggung Jawab
						Target 2023	Pagu Indikatif	Lokasi	Sumber Dana	Prioritas			Target	Pagu Indikatif	
										Nasional	Daerah				
1 03 08 2.01 01	Penyelenggaraan Penerbitan Izin Mendirikan Bangunan (IMB), Sertifikat Laik Fungsi (SLF), Peran Tenaga Ahli Bangunan Gedung (TABG), Pendataan Bangunan Gedung, serta Implementasi SIMBG	Jumlah Penyelenggaraan Penerbitan Persyaratan Bangunan Gedung (PBG), Sertifikat Laik Fungsi (SLF), peran Tim Profesi Ahli (TPA), Pendataan Bangunan Gedung, serta Implementasi SIMBG				800 Dokumen	1,125,689,750		PENDAPATAN ASLI DAERAH (PAD)	Memperkuat Infrastruktur Untuk Mendukung Pengembangan Ekonomi Dan Pelayanan Dasar	2. Peningkatan daya dukung Transportasi Terpadu pengurai kemacetan dan mendukung pemulihan ekonomi	Kabupaten Sidoarjo	800 Dokumen	3,000,000,000	Dinas Perumahan, Permukiman, Cipta Karya dan Tata Ruang
1 03 08 2.01 02	Perencanaan, Pembangunan, Pengawasan, dan Pemanfaatan Bangunan Gedung Daerah Kabupaten/Kota	Jumlah Dokumen Perencanaan, Pembangunan, Pengawasan dan Pemanfaatan Bangunan Gedung Daerah Kabupaten/Kota				5 Dokumen	8,977,416,310		PENDAPATAN ASLI DAERAH (PAD)	Memperkuat Infrastruktur Untuk Mendukung Pengembangan Ekonomi Dan Pelayanan Dasar	2. Peningkatan daya dukung Transportasi Terpadu pengurai kemacetan dan mendukung pemulihan ekonomi	Kabupaten Sidoarjo	5 Dokumen	0	Dinas Perumahan, Permukiman, Cipta Karya dan Tata Ruang
1 03 09	PROGRAM PENATAAN BANGUNAN DAN LINGKUNGANNYA	Presentase implementasi Rencana Tata Bangunan dan Lingkungan	%		%	50 %	1,810,786,100						50 %	0	
1 03 09 2.01	Penyelenggaraan Penataan Bangunan dan Lingkungannya di Daerah Kabupaten/Kota	Jumlah implementasi Rencana Tata Bangunan dan Lingkungan	Lokasi		Lokasi	3 Lokasi	1,810,786,100						3 Lokasi	0	
1 03 09 2.01 01	Penyusunan Rencana, Kebijakan, Strategi dan Teknis Sistem Penataan Bangunan dan Lingkungan di Kabupaten/Kota	Jumlah Dokumen Rencana, Kebijakan, Strategi dan Teknis Sistem Penataan Bangunan dan Lingkungan di Kabupaten/Kota				3 Dokumen	309,500,000		PENDAPATAN ASLI DAERAH (PAD)		1. Penataan Kota melalui peningkatan kualitas ruang terbuka hijau dan utilitas publik lainnya yang selaras pembangunan sektoral dan pelesatarian lingkungan	Kabupaten Sidoarjo	3 Dokumen	0	Dinas Perumahan, Permukiman, Cipta Karya dan Tata Ruang
1 03 09 2.01 02	Supervisi Penataan/Pemeliharaan Bangunan dan Lingkungan	Jumlah Supervisi Penataan/Pemeliharaan Bangunan dan Lingkungan di Kawasan Cagar Budaya dan Tradisional Bersejarah, Kawasan Pariwisata, Kawasan Sistem Perkotaan Nasional dan Kawasan Strategis Lainnya				3 Kawasan	693,286,100		PENDAPATAN ASLI DAERAH (PAD)		1. Penataan Kota melalui peningkatan kualitas ruang terbuka hijau dan utilitas publik lainnya yang selaras pembangunan sektoral dan pelesatarian lingkungan	Kabupaten Sidoarjo	3 Kawasan	0	Dinas Perumahan, Permukiman, Cipta Karya dan Tata Ruang

**Penetapan Rencana Kerja Pemerintah Daerah (RKPD)
Kabupaten Sidoarjo
Tahun 2023**

Kode	Urusan/ Bidang Urusan/ Program/ Kegiatan/ Sub Kegiatan	Indikator Program/ Kegiatan/ Sub Kegiatan	Target Akhir Periode RPJMD	Realisasi Capaian RKPD Tahun 2021	Prakiraan Capaian Target RKPD Tahun 2022	Capaian Kinerja dan Kerangka Pendanaan						Kelompok Sasaran	Prakiraan Maju Rencana Tahun 2024		Perangkat Daerah Penanggung Jawab
						Target 2023	Pagu Indikatif	Lokasi	Sumber Dana	Prioritas			Target	Pagu Indikatif	
										Nasional	Daerah				
1 03 09 2.01 06	Monitoring Penataan/Pemeliharaan Bangunan dan Lingkungan	Jumlah Dokumen Hasil Monitoring Penataan/Pemeliharaan Bangunan dan Lingkungan				3 Dokumen	808,000,000		PENDAPATAN ASLI DAERAH (PAD)	1. Penataan Kota melalui peningkatan kualitas ruang terbuka hijau dan utilitas publik lainnya yang selaras pembangunan sektoral dan pelesatarian lingkungan	Kabupaten Sidoarjo	3 Dokumen	0	Dinas Perumahan, Permukiman, Cipta Karya dan Tata Ruang	
1 03 11	PROGRAM PENGEMBANGAN JASA KONSTRUKSI	Presentase Tertib Usaha, Tertib Penyelenggaraan dan Tertib Pemanfaatan Jasa Konstruksi sesuai target tahun berkenaan Prosentase terlaksananya sertifikasi pekerja konstruksi terampil sesuai target tahun berkenaan	% %		% %	85 % 100 %	763,725,000					85 % 100 %	0		
1 03 11 2.01	Penyelenggaraan Pelatihan Tenaga Terampil Konstruksi	Jumlah pekerja konstruksi yang lulus dalam Pelatihan Tenaga Terampil Konstruksi	Orang		Orang	100 Orang	428,100,000					100 Orang	0		
1 03 11 2.01 04	Pelaksanaan Pelatihan Tenaga Terampil Konstruksi						428,100,000		PENDAPATAN ASLI DAERAH (PAD)	6. Pemantapan pembangunan SDM yang berkualitas, berkarakter dan berdayasaing	Kabupaten Sidoarjo		0	Dinas Perumahan, Permukiman, Cipta Karya dan Tata Ruang	
1 03 11 2.02	Penyelenggaraan Sistem Informasi Jasa Konstruksi Cakupan Daerah Kabupaten/Kota	Jumlah data layanan informasi jasa konstruksi yang terintegrasi pada sistem	Laporan		Laporan	0 Laporan	125,000,000					0 Laporan	0		
1 03 11 2.02 01	Pengelolaan Operasional Layanan Informasi Jasa Konstruksi	Jumlah Laporan Penyelenggaraan Dukungan Manajemen Sistem Informasi Jasa Konstruksi				1 Laporan	125,000,000		PENDAPATAN ASLI DAERAH (PAD)	Memperkuat Infrastruktur Untuk Mendukung Pengembangan Ekonomi Dan Pelayanan Dasar	Kabupaten Sidoarjo	1 Laporan	0	Dinas Perumahan, Permukiman, Cipta Karya dan Tata Ruang	
1 03 11 2.03	Penerbitan Izin Usaha Jasa Konstruksi Nasional (Non Kecil dan Kecil)						141,350,000						0		

**Penetapan Rencana Kerja Pemerintah Daerah (RKPD)
Kabupaten Sidoarjo
Tahun 2023**

Kode	Urusan/ Bidang Urusan/ Program/ Kegiatan/ Sub Kegiatan	Indikator Program/ Kegiatan/ Sub Kegiatan	Target Akhir Periode RPJMD	Realisasi Capaian RKPD Tahun 2021	Prakiraan Capaian Target RKPD Tahun 2022	Capaian Kinerja dan Kerangka Pendanaan						Kelompok Sasaran	Prakiraan Maju Rencana Tahun 2024		Perangkat Daerah Penanggung Jawab
						Target 2023	Pagu Indikatif	Lokasi	Sumber Dana	Prioritas			Target	Pagu Indikatif	
										Nasional	Daerah				
1.03.11.2.03.03	Pembinaan dan Peningkatan Kapasitas Badan Usaha Jasa Konstruksi	Jumlah Peserta yang Mengikuti Pembinaan dan Peningkatan Kapasitas Badan Usaha Jasa Konstruksi				100 Orang	141,350,000		PENDAPATAN ASLI DAERAH (PAD)	1. Penataan Kota melalui peningkatan kualitas ruang terbuka hijau dan utilitas publik lainnya yang selaras pembangunan sektoral dan pelesatarian lingkungan		100 Orang	0	Dinas Perumahan, Permukiman, Cipta Karya dan Tata Ruang	
1.03.11.2.04	Pengawasan Tertib Usaha, Tertib Penyelenggaraan dan Tertib Pemanfaatan Jasa Konstruksi						69,275,000						0		
1.03.11.2.04.02	Bimbingan Teknis tentang Tertib Usaha, Tertib Penyelenggaraan, dan Tertib Pemanfaatan Jasa Konstruksi	Jumlah Peserta yang Mengikuti Bimbingan Teknis Tentang Tertib Usaha, Tertib Penyelenggaraan, dan Tertib Pemanfaatan Jasa Konstruksi				50 Orang	69,275,000		PENDAPATAN ASLI DAERAH (PAD)	6. Pemantapan pembangunan SDM yang berkualitas, berkarakter dan berdayasaing		50 Orang	0	Dinas Perumahan, Permukiman, Cipta Karya dan Tata Ruang	
1.03.12	PROGRAM PENYELENGGARAAN PENATAAN RUANG	Persentase peningkatan pemanfaatan lahan sesuai dengan rencana tata ruang	%		%	68 %	7,324,282,457					68 %	0		
1.03.12.2.01	Penetapan Rencana Tata Ruang Wilayah (RTRW) dan Rencana Rinci Tata Ruang (RRTR) Kabupaten/Kota	Jumlah Dokumen Tata Ruang yang diterbitkan	Dokumen		Dokumen	0 Dokumen	5,494,607,457					0 Dokumen	0		
1.03.12.2.01.01	Pelaksanaan Persetujuan Substansi, Evaluasi, Konsultasi Evaluasi dan Penetapan RTRW Kabupaten/Kota	Jumlah Dokumen Persetujuan Substansi, Evaluasi dan Penetapan RTRW Kabupaten/Kota				1 Dokumen	100,000,000		PENDAPATAN ASLI DAERAH (PAD)		Kabupaten Sidoarjo	1 Dokumen	0	Dinas Perumahan, Permukiman, Cipta Karya dan Tata Ruang	
1.03.12.2.01.02	Pelaksanaan Persetujuan Substansi, Evaluasi, Konsultasi Evaluasi dan Penetapan RRTR Kabupaten/Kota	Jumlah Dokumen Persetujuan Substansi, Evaluasi dan Penetapan RRTR Kabupaten/Kota				3 Dokumen	4,864,607,457		PENDAPATAN ASLI DAERAH (PAD)		Kabupaten Sidoarjo	3 Dokumen	0	Dinas Perumahan, Permukiman, Cipta Karya dan Tata Ruang	
1.03.12.2.01.03	Penetapan Kebijakan dalam rangka Pelaksanaan Penataan Ruang	Jumlah Dokumen Kebijakan Perda/Perkada selain RTRW Kabupaten/Kota				3 Dokumen	200,000,000		PENDAPATAN ASLI DAERAH (PAD)		Kabupaten Sidoarjo	3 Dokumen	0	Dinas Perumahan, Permukiman, Cipta Karya dan Tata Ruang	
1.03.12.2.01.04	Sosialisasi Kebijakan dan Peraturan Perundang-undangan Bidang Penataan Ruang	Jumlah Dokumen Sosialisasi Kebijakan dan Peraturan Perundang-undangan Bidang Penataan ruang				3 Dokumen	330,000,000		PENDAPATAN ASLI DAERAH (PAD)		Kabupaten Sidoarjo	3 Dokumen	0	Dinas Perumahan, Permukiman, Cipta Karya dan Tata Ruang	

**Penetapan Rencana Kerja Pemerintah Daerah (RKPD)
Kabupaten Sidoarjo
Tahun 2023**

Kode	Urusan/ Bidang Urusan/ Program/ Kegiatan/ Sub Kegiatan	Indikator Program/ Kegiatan/ Sub Kegiatan	Target Akhir Periode RPJMD	Realisasi Capaian RKPD Tahun 2021	Prakiraan Capaian Target RKPD Tahun 2022	Capaian Kinerja dan Kerangka Pendanaan						Kelompok Sasaran	Prakiraan Maju Rencana Tahun 2024		Perangkat Daerah Penanggung Jawab
						Target 2023	Pagu Indikatif	Lokasi	Sumber Dana	Prioritas			Target	Pagu Indikatif	
										Nasional	Daerah				
1 03 12 2.02	Koordinasi dan Sinkronisasi Perencanaan Tata Ruang Daerah Kabupaten/Kota	Jumlah kegiatan Koordinasi Penataan Ruang yang dilaksanakan	Kegiatan		Kegiatan	3 Kegiatan	615,000,000						3 Kegiatan	0	
1 03 12 2.02 02	Koordinasi dan Sinkronisasi Penyusunan RRTR Kabupaten/Kota	Jumlah Dokumen Koordinasi dan Sinkronisasi Penyusunan RRTR Kabupaten/Kota				3 Dokumen	400,000,000		PENDAPATAN ASLI DAERAH (PAD)		Kabupaten Sidoarjo		3 Dokumen	0	Dinas Perumahan, Permukiman, Cipta Karya dan Tata Ruang
1 03 12 2.02 03	Peningkatan Peran Masyarakat dalam Penataan Ruang	Jumlah Dokumen Peningkatan pemahaman dan tanggung jawab Masyarakat				2 Dokumen	215,000,000		PENDAPATAN ASLI DAERAH (PAD)		Kabupaten Sidoarjo		2 Dokumen	0	Dinas Perumahan, Permukiman, Cipta Karya dan Tata Ruang
1 03 12 2.03	Koordinasi dan Sinkronisasi Pemanfaatan Ruang Daerah Kabupaten/Kota						814,850,000							0	
1 03 12 2.03 01	Koordinasi dan Sinkronisasi Pemanfaatan Ruang untuk Investasi dan Pembangunan Daerah	Jumlah Dokumen Koordinasi dan Sinkronisasi Pemanfaatan Ruang untuk Investasi dan Pembangunan Daerah				75 Dokumen	314,850,000		PENDAPATAN ASLI DAERAH (PAD)		1. Penataan Kota melalui peningkatan kualitas ruang terbuka hijau dan utilitas publik lainnya yang selaras pembangunan sektoral dan pelesatarian lingkungan		75 Dokumen	0	Dinas Perumahan, Permukiman, Cipta Karya dan Tata Ruang
1 03 12 2.03 02	Sistem Informasi Penataan Ruang	Jumlah Data dan Informasi yang Dihasilkan dari Sistem Informasi Penataan Ruang				30 Dokumen	500,000,000		PENDAPATAN ASLI DAERAH (PAD)				30 Dokumen	0	Dinas Perumahan, Permukiman, Cipta Karya dan Tata Ruang
1 03 12 2.04	Koordinasi dan Sinkronisasi Pengendalian Pemanfaatan Ruang Daerah Kabupaten/Kota						399,825,000							0	
1 03 12 2.04 01	Koordinasi dan Sinkronisasi Pemberian Insentif dan Disinsentif Bidang Penataan Ruang	Jumlah Dokumen Koordinasi dan Sinkronisasi Pemberian Insentif dan Disinsentif Bidang Penataan Ruang				1 Dokumen	100,000,000		PENDAPATAN ASLI DAERAH (PAD)				1 Dokumen	0	Dinas Perumahan, Permukiman, Cipta Karya dan Tata Ruang
1 03 12 2.04 04	Koordinasi Pelaksanaan Penataan Ruang	Jumlah Dokumen Koordinasi Pelaksanaan Penataan Ruang				1 Dokumen	299,825,000		PENDAPATAN ASLI DAERAH (PAD)				1 Dokumen	0	Dinas Perumahan, Permukiman, Cipta Karya dan Tata Ruang
1 04	URUSAN PEMERINTAHAN BIDANG PERUMAHAN DAN KAWASAN PERMUKIMAN							10,465,149,290						0	

**Penetapan Rencana Kerja Pemerintah Daerah (RKPD)
Kabupaten Sidoarjo
Tahun 2023**

Kode	Urusan/ Bidang Urusan/ Program/ Kegiatan/ Sub Kegiatan	Indikator Program/ Kegiatan/ Sub Kegiatan	Target Akhir Periode RPJMD	Realisasi Capaian RKPD Tahun 2021	Prakiraan Capaian Target RKPD Tahun 2022	Capaian Kinerja dan Kerangka Pendanaan						Kelompok Sasaran	Prakiraan Maju Rencana Tahun 2024		Perangkat Daerah Penanggung Jawab
						Target 2023	Pagu Indikatif	Lokasi	Sumber Dana	Prioritas			Target	Pagu Indikatif	
										Nasional	Daerah				
1 04 02	PROGRAM PENGEMBANGAN PERUMAHAN						4,596,595,510							0	
1 04 02 2.01	Pendataan Penyediaan dan Rehabilitasi Rumah Korban Bencana atau Relokasi Program Kabupaten/Kota						111,875,000							0	
1 04 02 2.01 06	Pendataan Rumah Sewa Milik Masyarakat, Rumah Susun dan Rumah Khusus	Jumlah Dokumen Data Rumah Sewa Milik Masyarakat, Rumah Susun, dan Rumah Khusus				1 Dokumen	111,875,000		PENDAPATAN ASLI DAERAH (PAD)				1 Dokumen	0	Dinas Perumahan, Permukiman, Cipta Karya dan Tata Ruang
1 04 02 2.03	Pembangunan dan Rehabilitasi Rumah Korban Bencana atau Relokasi Program Kabupaten/Kota						85,000,000							0	
1 04 02 2.03 01	Rehabilitasi Rumah bagi Korban Bencana	Jumlah Rumah Korban Bencana Kabupaten/Kota yang Terehabilitasi				30 Unit Rumah	85,000,000		PENDAPATAN ASLI DAERAH (PAD)				30 Unit Rumah	0	Dinas Perumahan, Permukiman, Cipta Karya dan Tata Ruang
1 04 02 2.05	Pembinaan Pengelolaan Rumah Susun Umum dan/atau Rumah Khusus						4,399,720,510							0	
1 04 02 2.05 01	Fasilitasi Pengelolaan Kelembagaan dan Pemilik/Penghuni Rumah Susun						4,399,720,510		PENDAPATAN ASLI DAERAH (PAD)					0	Dinas Perumahan, Permukiman, Cipta Karya dan Tata Ruang
1 04 03	PROGRAM KAWASAN PERMUKIMAN						1,084,375,000							0	
1 04 03 2.02	Penataan dan Peningkatan Kualitas Kawasan Permukiman Kumuh dengan Luas di Bawah 10 (Sepuluh) Ha						316,375,000							0	
1 04 03 2.02 02	Penyusunan Rencana Pencegahan dan Peningkatan Kualitas Perumahan Kumuh dan Permukiman Kumuh	Jumlah Dokumen Rencana Pencegahan dan Peningkatan Kualitas Perumahan Kumuh dan Permukiman Kumuh				1 Dokumen	208,375,000		PENDAPATAN ASLI DAERAH (PAD)				1 Dokumen	0	Dinas Perumahan, Permukiman, Cipta Karya dan Tata Ruang

**Penetapan Rencana Kerja Pemerintah Daerah (RKPD)
Kabupaten Sidoarjo
Tahun 2023**

Kode	Urusan/ Bidang Urusan/ Program/ Kegiatan/ Sub Kegiatan	Indikator Program/ Kegiatan/ Sub Kegiatan	Target Akhir Periode RPJMD	Realisasi Capaian RKPD Tahun 2021	Prakiraan Capaian Target RKPD Tahun 2022	Capaian Kinerja dan Kerangka Pendanaan						Kelompok Sasaran	Prakiraan Maju Rencana Tahun 2024		Perangkat Daerah Penanggung Jawab
						Target 2023	Pagu Indikatif	Lokasi	Sumber Dana	Prioritas			Target	Pagu Indikatif	
										Nasional	Daerah				
1 04 03 2.02 04	Penyadaran Publik Pencegahan Tumbuh dan Berkembangnya Permukiman Kumuh	Jumlah Laporan Pelaksanaan Penyadaran Publik Pencegahan Tumbuh dan Berkembangnya Permukiman Kumuh				1 Laporan	108,000,000		PENDAPATAN ASLI DAERAH (PAD)		1. Penataan Kota melalui peningkatan kualitas ruang terbuka hijau dan utilitas publik lainnya yang selaras pembangunan sektoral dan pelesatarian lingkungan		1 Laporan	0	Dinas Perumahan, Permukiman, Cipta Karya dan Tata Ruang
1 04 03 2.03	Peningkatan Kualitas Kawasan Permukiman Kumuh dengan Luas di Bawah 10 (Sepuluh) Ha						768,000,000							0	
1 04 03 2.03 02	Perbaikan Rumah Tidak Layak Huni	Jumlah Rumah Tidak Layak Huni yang Diperbaiki				30 Unit Rumah	768,000,000		PENDAPATAN ASLI DAERAH (PAD)				30 Unit Rumah	0	Dinas Perumahan, Permukiman, Cipta Karya dan Tata Ruang
1 04 04	PROGRAM PERUMAHAN DAN KAWASAN PERMUKIMAN KUMUH						3,950,200,000							0	
1 04 04 2.01	Pencegahan Perumahan dan Kawasan Permukiman Kumuh pada Daerah Kabupaten/Kota						3,950,200,000							0	
1 04 04 2.01 01	Perbaikan Rumah Tidak Layak Huni untuk Pencegahan Terhadap Tumbuh dan Berkembangnya Permukiman Kumuh di Luar Kawasan Permukiman Kumuh dengan Luas di Bawah 10 (Sepuluh) Ha	Jumlah Rumah Tidak Layak Huni untuk Pencegahan Terhadap Tumbuh dan Berkembangnya Permukiman Kumuh di Luar Kawasan Permukiman Kumuh dengan Luas di Bawah 10 (Sepuluh) Ha yang Diperbaiki				50 Unit Rumah	3,950,200,000		PENDAPATAN ASLI DAERAH (PAD)		1. Penataan Kota melalui peningkatan kualitas ruang terbuka hijau dan utilitas publik lainnya yang selaras pembangunan sektoral dan pelesatarian lingkungan		50 Unit Rumah	0	Dinas Perumahan, Permukiman, Cipta Karya dan Tata Ruang
1 04 05	PROGRAM PENINGKATAN PRASARANA, SARANA DAN UTILITAS UMUM (PSU)						833,978,780							0	
1 04 05 2.01	Urusan Penyelenggaraan PSU Perumahan						833,978,780							0	

**Penetapan Rencana Kerja Pemerintah Daerah (RKPD)
Kabupaten Sidoarjo
Tahun 2023**

Kode	Urusan/ Bidang Urusan/ Program/ Kegiatan/ Sub Kegiatan	Indikator Program/ Kegiatan/ Sub Kegiatan	Target Akhir Periode RPJMD	Realisasi Capaian RKPD Tahun 2021	Prakiraan Capaian Target RKPD Tahun 2022	Capaian Kinerja dan Kerangka Pendanaan						Kelompok Sasaran	Prakiraan Maju Rencana Tahun 2024		Perangkat Daerah Penanggung Jawab
						Target 2023	Pagu Indikatif	Lokasi	Sumber Dana	Prioritas			Target	Pagu Indikatif	
										Nasional	Daerah				
1 04 05 2.01 02	Penyediaan Prasarana, Sarana, dan Utilitas Umum di Perumahan untuk Menunjang Fungsi Hunian						425,613,600		PENDAPATAN ASLI DAERAH (PAD)						Dinas Perumahan, Permukiman, Cipta Karya dan Tata Ruang
1 04 05 2.01 04	Verifikasi dan Penyerahan PSU Permukiman dari Pengembang						408,365,180		PENDAPATAN ASLI DAERAH (PAD)						Dinas Perumahan, Permukiman, Cipta Karya dan Tata Ruang
2	URUSAN PEMERINTAHAN WAJIB YANG TIDAK BERKAITAN DENGAN PELAYANAN DASAR														
2 10	URUSAN PEMERINTAHAN BIDANG PERTANAHAN						390,899,600							0	
2 10 04	PROGRAM PENYELESAIAN SENGKETA TANAH GARAPAN						190,625,000							0	
2 10 04 2.01	Penyelesaian Sengketa Tanah Garapan dalam Daerah Kabupaten/Kota						190,625,000							0	
2 10 04 2.01 01	Inventarisasi Sengketa, Konflik, dan Perkara Pertanahan dalam 1 (satu) Daerah Kabupaten/Kota	Jumlah Data Sengketa, Konflik dan Perkara dalam 1 (Satu) Daerah Kabupaten/Kota				1 Dokumen	76,425,000		PENDAPATAN ASLI DAERAH (PAD)		1. Penataan Kota melalui peningkatan kualitas ruang terbuka hijau dan utilitas publik lainnya yang selaras pembangunan sektoral dan pelesatarian lingkungan		1 Dokumen		Dinas Perumahan, Permukiman, Cipta Karya dan Tata Ruang
2 10 04 2.01 02	Mediasi Penyelesaian Sengketa Tanah Garapan dalam 1 (satu) Daerah Kabupaten/Kota	Jumlah Berita Acara Hasil Mediasi Penyelesaian Kasus Sengketa dan Konflik Tanah Garapan dalam 1 (Satu) Daerah Kabupaten/Kota				5 Berita Acara	114,200,000		PENDAPATAN ASLI DAERAH (PAD)				5 Berita Acara		Dinas Perumahan, Permukiman, Cipta Karya dan Tata Ruang
2 10 05	PROGRAM PENYELESAIAN GANTI KERUGIAN DAN SANTUNAN TANAH UNTUK PEMBANGUNAN						200,274,600							0	
2 10 05 2.01	Penyelesaian Masalah Ganti Kerugian dan Santunan Tanah untuk Pembangunan oleh Pemerintah Daerah Kabupaten/Kota						200,274,600							0	

**Penetapan Rencana Kerja Pemerintah Daerah (RKPD)
Kabupaten Sidoarjo
Tahun 2023**

Kode	Urusan/ Bidang Urusan/ Program/ Kegiatan/ Sub Kegiatan	Indikator Program/ Kegiatan/ Sub Kegiatan	Target Akhir Periode RPJMD	Realisasi Capaian RKPD Tahun 2021	Prakiraan Capaian Target RKPD Tahun 2022	Capaian Kinerja dan Kerangka Pendanaan						Kelompok Sasaran	Prakiraan Maju Rencana Tahun 2024		Perangkat Daerah Penanggung Jawab
						Target 2023	Pagu Indikatif	Lokasi	Sumber Dana	Prioritas			Target	Pagu Indikatif	
										Nasional	Daerah				
2 10 05 2.01 02	Koordinasi dan Sinkronisasi Penyelesaian Masalah Ganti Kerugian dan Santunan Tanah untuk Pembangunan oleh Pemerintah Daerah Kabupaten/Kota	Jumlah Dokumen Koordinasi dan Sinkronisasi Penyelesaian Masalah Ganti Kerugian dan Santunan Tanah untuk Pembangunan oleh Pemerintah Daerah Kabupaten/Kota				7 Dokumen	200,274,600		PENDAPATAN ASLI DAERAH (PAD)				7 Dokumen	0	Dinas Perumahan, Permukiman, Cipta Karya dan Tata Ruang
1	URUSAN PEMERINTAHAN WAJIB YANG BERKAITAN DENGAN PELAYANAN DASAR														
1 05	URUSAN PEMERINTAHAN BIDANG KETENTERAMAN DAN KETERTIBAN UMUM SERTA PERLINDUNGAN MASYARAKAT						35,525,222,003						38,192,500,000		
1 05 01	PROGRAM PENUNJANG URUSAN PEMERINTAHAN DAERAH KABUPATEN/KOTA	0Tingkat kepuasan aparaturnya daerah terhadap pelayanan kesekretariatan	Persen		Persen	86,50 Persen	23,104,970,688						86,50 Persen	21,382,500,000	
1 05 01 2.01	Perencanaan, Penganggaran, dan Evaluasi Kinerja Perangkat Daerah	Dokumen perencanaan OPD yang tersusun (LKPJ, LPPD) Jumlah dokumen monev yang disusun kumen renstra dan dokumen renja OPD	Dokumen Dokumen Dokumen		Dokumen Dokumen Dokumen	2 Dokumen 2 Dokumen 2 Dokumen	83,834,450						2 Dokumen 2 Dokumen 2 Dokumen	320,000,000	
1 05 01 2.01 01	Penyusunan Dokumen Perencanaan Perangkat Daerah	Jumlah Dokumen Perencanaan Perangkat Daerah Jumlah dokumen renstra dan dokumen renja OPD				0 Dokumen 3 dokumen	6,484,310		PENDAPATAN ASLI DAERAH (PAD)	Memperkuat Stabilitas Polhukhankam Dan Transformasi Pelayanan Publik	1. Penataan Kota melalui peningkatan kualitas ruang terbuka hijau dan utilitas publik lainnya yang selaras pembangunan sektoral dan pelesatarian lingkungan	Aparatur Perangkat Daerah	0 Dokumen 3 dokumen	200,000,000	Satuan Polisi Pamong Praja
1 05 01 2.01 02	Koordinasi dan Penyusunan Dokumen RKA-SKPD	Dokumen perencanaan OPD yang tersusun (LKPJ, LPPD) Jumlah Dokumen RKA-SKPD dan Laporan Hasil Koordinasi Penyusunan Dokumen RKA-SKPD				1 dokumen 0 Dokumen	5,621,300		PENDAPATAN ASLI DAERAH (PAD)	Memperkuat Stabilitas Polhukhankam Dan Transformasi Pelayanan Publik	1. Penataan Kota melalui peningkatan kualitas ruang terbuka hijau dan utilitas publik lainnya yang selaras pembangunan sektoral dan pelesatarian lingkungan	Aparatur Perangkat Daerah	1 dokumen 0 Dokumen	60,000,000	Satuan Polisi Pamong Praja

**Penetapan Rencana Kerja Pemerintah Daerah (RKPD)
Kabupaten Sidoarjo
Tahun 2023**

Kode	Urusan/ Bidang Urusan/ Program/ Kegiatan/ Sub Kegiatan	Indikator Program/ Kegiatan/ Sub Kegiatan	Target Akhir Periode RPJMD	Realisasi Capaian RKPD Tahun 2021	Prakiraan Capaian Target RKPD Tahun 2022	Capaian Kinerja dan Kerangka Pendanaan						Kelompok Sasaran	Prakiraan Maju Rencana Tahun 2024		Perangkat Daerah Penanggung Jawab
						Target 2023	Pagu Indikatif	Lokasi	Sumber Dana	Prioritas			Target	Pagu Indikatif	
										Nasional	Daerah				
1 05 01 2.01 07	Evaluasi Kinerja Perangkat Daerah	Jumlah dokumen monev yang tersusun Jumlah Laporan Evaluasi Kinerja Perangkat Daerah Tingkat kepuasan aparatur terhadap layanan kesekretariatan				1 dokumen 0 Laporan 80 persen	71,728,840		PENDAPATAN ASLI DAERAH (PAD)	Memperkuat Stabilitas Polhukhankam Dan Transformasi Pelayanan Publik	1. Penataan Kota melalui peningkatan kualitas ruang terbuka hijau dan utilitas publik lainnya yang selaras pembangunan sektoral dan pelesatarian lingkungan	Aparatur Perangkat Daerah	1 dokumen 0 Laporan 80 persen	60,000,000	Satuan Polisi Pamong Praja
1 05 01 2.02	Administrasi Keuangan Perangkat Daerah	Terpenuhinya gaji dan tunjangan ASN Tersusunnya dokumen laporan keuangan	Bulan Dokumen		Bulan Dokumen	12 Bulan 1 Dokumen	13,243,276,760						12 Bulan 1 Dokumen	14,020,000,000	
1 05 01 2.02 01	Penyediaan Gaji dan Tunjangan ASN	Jumlah Orang yang Menerima Gaji dan Tunjangan ASN Terpenuhinya gaji dan tunjangan ASN				0 Orang/bulan 12 bulan	13,236,198,560		Dana Transfer Umum- Dana Alokasi Umum		1. Penataan Kota melalui peningkatan kualitas ruang terbuka hijau dan utilitas publik lainnya yang selaras pembangunan sektoral dan pelesatarian lingkungan		0 Orang/bulan 12 bulan	14,000,000,000	Satuan Polisi Pamong Praja
1 05 01 2.02 05	Koordinasi dan Penyusunan Laporan Keuangan Akhir Tahun SKPD	Jumlah Laporan Keuangan Akhir Tahun SKPD dan Laporan Hasil Koordinasi Penyusunan Laporan Keuangan Akhir Tahun SKPD Tersusunnya dokumen laporan keuangan				0 Laporan 1 laporan	7,078,200		PENDAPATAN ASLI DAERAH (PAD)		1. Penataan Kota melalui peningkatan kualitas ruang terbuka hijau dan utilitas publik lainnya yang selaras pembangunan sektoral dan pelesatarian lingkungan		0 Laporan 1 laporan	20,000,000	Satuan Polisi Pamong Praja
1 05 01 2.03	Administrasi Barang Milik Daerah pada Perangkat Daerah	Jumlah BMD SKPD yang teregrstrasi Jumlah BMD yang terbayar premi asuransi	Buah unit		Buah unit	250 Buah 100 unit	150,000,000						250 Buah 100 unit	250,000,000	
1 05 01 2.03 02	Pengamanan Barang Milik Daerah SKPD	Jumlah BMD SKPD yang teregrstrasi Jumlah BMD yang terbayar premi asuransi Jumlah Dokumen Pengamanan Barang Milik Daerah SKPD				250 buqh 100 unit 0 Dokumen	150,000,000		PENDAPATAN ASLI DAERAH (PAD)		1. Penataan Kota melalui peningkatan kualitas ruang terbuka hijau dan utilitas publik lainnya yang selaras pembangunan sektoral dan pelesatarian lingkungan		250 buqh 100 unit 0 Dokumen	250,000,000	Satuan Polisi Pamong Praja

**Penetapan Rencana Kerja Pemerintah Daerah (RKPD)
Kabupaten Sidoarjo
Tahun 2023**

Kode	Urusan/ Bidang Urusan/ Program/ Kegiatan/ Sub Kegiatan	Indikator Program/ Kegiatan/ Sub Kegiatan	Target Akhir Periode RPJMD	Realisasi Capaian RKPD Tahun 2021	Prakiraan Capaian Target RKPD Tahun 2022	Capaian Kinerja dan Kerangka Pendanaan						Kelompok Sasaran	Prakiraan Maju Rencana Tahun 2024		Perangkat Daerah Penanggung Jawab
						Target 2023	Pagu Indikatif	Lokasi	Sumber Dana	Prioritas			Target	Pagu Indikatif	
										Nasional	Daerah				
1 05 01 2.05	Administrasi Kepegawaian Perangkat Daerah	Jumlah akaian dinas beserta kelengkapannya yang disediakan	buah		buah	300 buah	22,962,500						300 buah	250,000,000	
1 05 01 2.05 02	Pengadaan Pakaian Dinas beserta Atribut Kelengkapannya	Jumlah pakaian dinas dinas beserta kelengkapannya yang diadakan Jumlah Paket Pakaian Dinas beserta Atribut Kelengkapan				3 buah 0 Paket	22,962,500		PENDAPATAN ASLI DAERAH (PAD)	1. Penataan Kota melalui peningkatan kualitas ruang terbuka hijau dan utilitas publik lainnya yang selaras pembangunan sektoral dan pelesatarian lingkungan		3 buah 0 Paket	250,000,000	Satuan Polisi Pamong Praja	
1 05 01 2.06	Administrasi Umum Perangkat Daerah	Jumlah peralatan rumah tangga yang tersedia	Jenis		Jenis	25 Jenis	3,663,469,378					25 Jenis	3,292,500,000		
1 05 01 2.06 01	Penyediaan Komponen Instalasi Listrik/Penerangan Bangunan Kantor	Jumlah komponen instalasi listrik/penerangan bangunan kantor yang tersedia Jumlah Paket Komponen Instalasi Listrik/Penerangan Bangunan Kantor yang Disediakan				12 bulan 0 Paket	27,067,264		PENDAPATAN ASLI DAERAH (PAD)	1. Penataan Kota melalui peningkatan kualitas ruang terbuka hijau dan utilitas publik lainnya yang selaras pembangunan sektoral dan pelesatarian lingkungan		12 bulan 0 Paket	25,000,000	Satuan Polisi Pamong Praja	
1 05 01 2.06 02	Penyediaan Peralatan dan Perlengkapan Kantor	Jumlah Paket Peralatan dan Perlengkapan Kantor yang Disediakan Jumlah peralatan dan perlengkapan kantor yang tersedia				0 Paket 37 buah	28,492,023		PENDAPATAN ASLI DAERAH (PAD)	1. Penataan Kota melalui peningkatan kualitas ruang terbuka hijau dan utilitas publik lainnya yang selaras pembangunan sektoral dan pelesatarian lingkungan		0 Paket 37 buah	30,000,000	Satuan Polisi Pamong Praja	
1 05 01 2.06 03	Penyediaan Peralatan Rumah Tangga	Jumlah Paket Peralatan Rumah Tangga yang Disediakan Jumlah peralatan rumah tangga yang tersedia				0 Paket 25 jenis	29,730,466		PENDAPATAN ASLI DAERAH (PAD)	1. Penataan Kota melalui peningkatan kualitas ruang terbuka hijau dan utilitas publik lainnya yang selaras pembangunan sektoral dan pelesatarian lingkungan		0 Paket 25 jenis	40,000,000	Satuan Polisi Pamong Praja	

**Penetapan Rencana Kerja Pemerintah Daerah (RKPD)
Kabupaten Sidoarjo
Tahun 2023**

Kode	Urusan/ Bidang Urusan/ Program/ Kegiatan/ Sub Kegiatan	Indikator Program/ Kegiatan/ Sub Kegiatan	Target Akhir Periode RPJMD	Realisasi Capaian RKPD Tahun 2021	Prakiraan Capaian Target RKPD Tahun 2022	Capaian Kinerja dan Kerangka Pendanaan						Kelompok Sasaran	Prakiraan Maju Rencana Tahun 2024		Perangkat Daerah Penanggung Jawab
						Target 2023	Pagu Indikatif	Lokasi	Sumber Dana	Prioritas			Target	Pagu Indikatif	
										Nasional	Daerah				
1.05.01.2.06.04	Penyediaan Bahan Logistik Kantor	Jumlah logistik kantor yang disediakan Jumlah Paket Bahan Logistik Kantor yang Disediakan				12 bulan 0 Paket	1,208,935,625		PENDAPATAN ASLI DAERAH (PAD)		1. Penataan Kota melalui peningkatan kualitas ruang terbuka hijau dan utilitas publik lainnya yang selaras pembangunan sektoral dan pelesatarian lingkungan	12 bulan 0 Paket	900,000,000	Satuan Polisi Pamong Praja	
1.05.01.2.06.05	Penyediaan Barang Cetak dan Penggandaan	Jumlah barang cetakan dan penggandaan Jumlah Paket Barang Cetak dan Penggandaan yang Disediakan				25 item 0 Paket	11,599,000		PENDAPATAN ASLI DAERAH (PAD)		1. Penataan Kota melalui peningkatan kualitas ruang terbuka hijau dan utilitas publik lainnya yang selaras pembangunan sektoral dan pelesatarian lingkungan	25 item 0 Paket	30,000,000	Satuan Polisi Pamong Praja	
1.05.01.2.06.06	Penyediaan Bahan Bacaan dan Peraturan Perundang-undangan	Jumlah Dokumen Bahan Bacaan dan Peraturan Perundang-undangan yang Disediakan Jumlah / jenis barang cetakan dan penggandaan				0 Dokumen 2 buah	8,520,000		PENDAPATAN ASLI DAERAH (PAD)		1. Penataan Kota melalui peningkatan kualitas ruang terbuka hijau dan utilitas publik lainnya yang selaras pembangunan sektoral dan pelesatarian lingkungan	0 Dokumen 2 buah	7,500,000	Satuan Polisi Pamong Praja	
1.05.01.2.06.08	Fasilitasi Kunjungan Tamu	Jumlah Laporan Fasilitasi Kunjungan Tamu Jumlah makanan dan minuman yang disediakan				0 Laporan 1000 Laporan	64,125,000		PENDAPATAN ASLI DAERAH (PAD)		1. Penataan Kota melalui peningkatan kualitas ruang terbuka hijau dan utilitas publik lainnya yang selaras pembangunan sektoral dan pelesatarian lingkungan	0 Laporan 1000 Laporan	60,000,000	Satuan Polisi Pamong Praja	

**Penetapan Rencana Kerja Pemerintah Daerah (RKPD)
Kabupaten Sidoarjo
Tahun 2023**

Kode	Urusan/ Bidang Urusan/ Program/ Kegiatan/ Sub Kegiatan	Indikator Program/ Kegiatan/ Sub Kegiatan	Target Akhir Periode RPJMD	Realisasi Capaian RKPD Tahun 2021	Prakiraan Capaian Target RKPD Tahun 2022	Capaian Kinerja dan Kerangka Pendanaan						Kelompok Sasaran	Prakiraan Maju Rencana Tahun 2024		Perangkat Daerah Penanggung Jawab
						Target 2023	Pagu Indikatif	Lokasi	Sumber Dana	Prioritas			Target	Pagu Indikatif	
										Nasional	Daerah				
1 05 01 2.06 09	Penyelenggaraan Rapat Koordinasi dan Konsultasi SKPD	Jumlah kegiatan rapat koordinasi dan konsultasi yang dilaksanakan Jumlah Laporan Penyelenggaraan Rapat Koordinasi dan Konsultasi SKPD				12 bulan 0 Laporan	2,285,000,000		PENDAPATAN ASLI DAERAH (PAD)		1. Penataan Kota melalui peningkatan kualitas ruang terbuka hijau dan utilitas publik lainnya yang selaras pembangunan sektoral dan pelesatarian lingkungan	12 bulan 0 Laporan	2,200,000,000	Satuan Polisi Pamong Praja	
1 05 01 2.07	Pengadaan Barang Milik Daerah Penunjang Urusan Pemerintah Daerah	Jumlah kendaraan dinas/operasional yang diadakan	unit		unit	5 unit	3,789,456,000					5 unit	1,025,000,000		
1 05 01 2.07 02	Pengadaan Kendaraan Dinas Operasional atau Lapangan	Jumlah Unit Kendaraan Dinas Operasional atau Lapangan yang Diadakan				2 Unit	209,000,000		PENDAPATAN ASLI DAERAH (PAD)		1. Penataan Kota melalui peningkatan kualitas ruang terbuka hijau dan utilitas publik lainnya yang selaras pembangunan sektoral dan pelesatarian lingkungan	2 Unit	750,000,000	Satuan Polisi Pamong Praja	
1 05 01 2.07 06	Pengadaan Peralatan dan Mesin Lainnya	Jumlah Unit Peralatan dan Mesin Lainnya yang Diadakan Jumlah Unit Peralatan dan Mesin Lainnya yang Disediakan				6 unit 0 Unit	186,956,000		PENDAPATAN ASLI DAERAH (PAD)		1. Penataan Kota melalui peningkatan kualitas ruang terbuka hijau dan utilitas publik lainnya yang selaras pembangunan sektoral dan pelesatarian lingkungan	6 unit 0 Unit	275,000,000	Satuan Polisi Pamong Praja	
1 05 01 2.07 09	Pengadaan Gedung Kantor atau Bangunan Lainnya	Jumlah luas gedung kantor yang dipelihara Jumlah Unit Gedung Kantor atau Bangunan Lainnya yang Disediakan				500 m2 0 Unit	3,393,500,000		PENDAPATAN ASLI DAERAH (PAD)		1. Penataan Kota melalui peningkatan kualitas ruang terbuka hijau dan utilitas publik lainnya yang selaras pembangunan sektoral dan pelesatarian lingkungan	500 m2 0 Unit	0	Satuan Polisi Pamong Praja	
1 05 01 2.08	Penyediaan Jasa Penunjang Urusan Pemerintahan Daerah	Jumlah jasa pelayanan umum kantor	bulan		bulan	12 bulan	1,300,971,600					12 bulan	1,350,000,000		

**Penetapan Rencana Kerja Pemerintah Daerah (RKPD)
Kabupaten Sidoarjo
Tahun 2023**

Kode	Urusan/ Bidang Urusan/ Program/ Kegiatan/ Sub Kegiatan	Indikator Program/ Kegiatan/ Sub Kegiatan	Target Akhir Periode RPJMD	Realisasi Capaian RKPD Tahun 2021	Prakiraan Capaian Target RKPD Tahun 2022	Capaian Kinerja dan Kerangka Pendanaan						Kelompok Sasaran	Prakiraan Maju Rencana Tahun 2024		Perangkat Daerah Penanggung Jawab
						Target 2023	Pagu Indikatif	Lokasi	Sumber Dana	Prioritas			Target	Pagu Indikatif	
										Nasional	Daerah				
1.05.01.2.08.02	Penyediaan Jasa Komunikasi, Sumber Daya Air dan Listrik	Jumlah Laporan Penyediaan Jasa Komunikasi, Sumber Daya Air dan Listrik yang Disediakan Rekening listrik, air, telepon dan internet yang terbayar				0 Laporan 12 bulan	347,000,000		PENDAPATAN ASLI DAERAH (PAD)		1. Penataan Kota melalui peningkatan kualitas ruang terbuka hijau dan utilitas publik lainnya yang selaras pembangunan sektoral dan pelesatarian lingkungan	0 Laporan 12 bulan	450,000,000	Satuan Polisi Pamong Praja	
1.05.01.2.08.04	Penyediaan Jasa Pelayanan Umum Kantor	Jumlah jasa pelayanan umum kantor Jumlah Laporan Penyediaan Jasa Pelayanan Umum Kantor yang Disediakan				12 bulan 0 Laporan	953,971,600		PENDAPATAN ASLI DAERAH (PAD)		1. Penataan Kota melalui peningkatan kualitas ruang terbuka hijau dan utilitas publik lainnya yang selaras pembangunan sektoral dan pelesatarian lingkungan	12 bulan 0 Laporan	900,000,000	Satuan Polisi Pamong Praja	
1.05.01.2.09	Pemeliharaan Barang Milik Daerah Penunjang Urusan Pemerintahan Daerah	Jumlah kendaraan dinas /operasional yang dipelihara	unit		unit	70 unit	851,000,000					70 unit	875,000,000		
1.05.01.2.09.01	Penyediaan Jasa Pemeliharaan, Biaya Pemeliharaan, dan Pajak Kendaraan Perorangan Dinas atau Kendaraan Dinas Jabatan	Jumlah Kendaraan Perorangan Dinas atau Kendaraan Dinas Jabatan yang Dipelihara dan dibayarkan Pajaknya				70 Unit	130,000,000		PENDAPATAN ASLI DAERAH (PAD)		1. Penataan Kota melalui peningkatan kualitas ruang terbuka hijau dan utilitas publik lainnya yang selaras pembangunan sektoral dan pelesatarian lingkungan	70 Unit	125,000,000	Satuan Polisi Pamong Praja	
1.05.01.2.09.02	Penyediaan Jasa Pemeliharaan, Biaya Pemeliharaan, Pajak dan Perizinan Kendaraan Dinas Operasional atau Lapangan	Jumlah Kendaraan Dinas Operasional atau Lapangan yang Dipelihara dan dibayarkan Pajak dan Perizinannya Jumlah kendaraan dinas/operasional yang dipelihara Jumlah STNK Kendaraan dinas yang lunas pajaknya				0 Unit 70 unit 70 unit	436,000,000		PENDAPATAN ASLI DAERAH (PAD)		1. Penataan Kota melalui peningkatan kualitas ruang terbuka hijau dan utilitas publik lainnya yang selaras pembangunan sektoral dan pelesatarian lingkungan	0 Unit 70 unit 70 unit	375,000,000	Satuan Polisi Pamong Praja	

**Penetapan Rencana Kerja Pemerintah Daerah (RKPD)
Kabupaten Sidoarjo
Tahun 2023**

Kode	Urusan/ Bidang Urusan/ Program/ Kegiatan/ Sub Kegiatan	Indikator Program/ Kegiatan/ Sub Kegiatan	Target Akhir Periode RPJMD	Realisasi Capaian RKPD Tahun 2021	Prakiraan Capaian Target RKPD Tahun 2022	Capaian Kinerja dan Kerangka Pendanaan						Kelompok Sasaran	Prakiraan Maju Rencana Tahun 2024		Perangkat Daerah Penanggung Jawab
						Target 2023	Pagu Indikatif	Lokasi	Sumber Dana	Prioritas			Target	Pagu Indikatif	
										Nasional	Daerah				
1 05 01 2.09 06	Pemeliharaan Peralatan dan Mesin Lainnya	Jumlah Peralatan dan Mesin Lainnya yang Dipelihara Jumlah Peralatan dan Mesin Lainnya yang Dipelihara				0 Unit 75 Unit	135,000,000		PENDAPATAN ASLI DAERAH (PAD)		1. Penataan Kota melalui peningkatan kualitas ruang terbuka hijau dan utilitas publik lainnya yang selaras pembangunan sektoral dan pelesatarian lingkungan		0 Unit 75 Unit	125,000,000	Satuan Polisi Pamong Praja
1 05 01 2.09 09	Pemeliharaan/Rehabilitasi Gedung Kantor dan Bangunan Lainnya						150,000,000		PENDAPATAN ASLI DAERAH (PAD)		1. Penataan Kota melalui peningkatan kualitas ruang terbuka hijau dan utilitas publik lainnya yang selaras pembangunan sektoral dan pelesatarian lingkungan			250,000,000	Satuan Polisi Pamong Praja
1 05 02	PROGRAM PENINGKATAN KETENTERAMAN DAN KETERTIBAN UMUM	SKM layanan Tibumtranmas	%		%	85,97 %	12,420,251,315						85,97 %	16,810,000,000	
1 05 02 2.01	Penanganan Gangguan Ketenteraman dan Ketertiban Umum dalam 1 (Satu) Daerah Kabupaten/Kota	Jumlah Patroli yang dilakukan	Titik		Titik	38 Titik	10,831,023,599						38 Titik	14,750,000,000	
1 05 02 2.01 01	Pencegahan Gangguan Ketenteraman dan Ketertiban Umum Melalui Deteksi Dini dan Cegah Dini, Pembinaan dan Penyuluhan, Pelaksanaan Patroli, Pengamanan, dan Pengawasan	Jumlah aset daerah yang diamankan Jumlah Cakupan wilayah patroli yang dilakukan Jumlah Kasus Gangguan Ketenteraman dan Ketertiban Umum yang Dicegah Melalui Deteksi Dini dan Cegah Dini, Pembinaan dan Penyuluhan, Pelaksanaan Patroli, Pengamanan, dan Pengawasan Jumlah Kegiatan Daerah yang diamankan				3 aset 18 Kecamatan 0 Kasus 15 Kegiatan	1,659,628,800		PENDAPATAN ASLI DAERAH (PAD)		1. Penataan Kota melalui peningkatan kualitas ruang terbuka hijau dan utilitas publik lainnya yang selaras pembangunan sektoral dan pelesatarian lingkungan	Masyarakat	3 aset 18 Kecamatan 0 Kasus 15 Kegiatan	2,600,000,000	Satuan Polisi Pamong Praja

**Penetapan Rencana Kerja Pemerintah Daerah (RKPD)
Kabupaten Sidoarjo
Tahun 2023**

Kode	Urusan/ Bidang Urusan/ Program/ Kegiatan/ Sub Kegiatan	Indikator Program/ Kegiatan/ Sub Kegiatan	Target Akhir Periode RPJMD	Realisasi Capaian RKPD Tahun 2021	Prakiraan Capaian Target RKPD Tahun 2022	Capaian Kinerja dan Kerangka Pendanaan						Kelompok Sasaran	Prakiraan Maju Rencana Tahun 2024		Perangkat Daerah Penanggung Jawab
						Target 2023	Pagu Indikatif	Lokasi	Sumber Dana	Prioritas			Target	Pagu Indikatif	
										Nasional	Daerah				
1 05 02 2.01 02	Penindakan Atas Gangguan Ketenteraman dan Ketertiban Umum berdasarkan Perda dan Perkada Melalui Penertiban dan Penanganan Unjuk Rasa dan Kerusuhan Massa	Jumlah Kasus Gangguan Ketenteraman dan Ketertiban Umum berdasarkan Perda dan Perkada Melalui Penertiban dan Penanganan Unjuk Rasa dan Kerusuhan Massa yang Dilakukan Penindakan Jumlah pelanggar Perda/Perkada yang ditertibkan				0 Kasus 325 Kasus	8,086,444,074		PENDAPATAN ASLI DAERAH (PAD)	1. Penataan Kota melalui peningkatan kualitas ruang terbuka hijau dan utilitas publik lainnya yang selaras pembangunan sektoral dan pelesatarian lingkungan	Masyarakat	0 Kasus 325 Kasus	9,500,000,000	Satuan Polisi Pamong Praja	
1 05 02 2.01 03	Koordinasi Penyelenggaraan Ketentraman dan Ketertiban Umum serta Perlindungan Masyarakat Tingkat Kabupaten/Kota	Jumlah Dokumen Hasil Pelaksanaan Koordinasi Penyelenggaraan Ketenteraman, Ketertiban Umum dan Perlindungan Masyarakat Tingkat Kabupaten/Kota Jumlah instansi/ lembaga yang terlibat dalam koordinasi penyelenggaraan tibum tranmas Jumlah kegiatan koordinasi penyelenggaraan tibum tranmas yang dilakukan				0 Dokumen 3 lembaga 5 Dokumen	169,150,000		PENDAPATAN ASLI DAERAH (PAD)	1. Penataan Kota melalui peningkatan kualitas ruang terbuka hijau dan utilitas publik lainnya yang selaras pembangunan sektoral dan pelesatarian lingkungan	Masyarakat	0 Dokumen 3 lembaga 5 Dokumen	650,000,000	Satuan Polisi Pamong Praja	
1 05 02 2.01 04	Pemberdayaan Perlindungan Masyarakat dalam rangka Ketentraman dan Ketertiban Umum	Jumlah anggota Satlinmas yang dibina atau dikerahkan dalam kegiatan ketentraman dan ketertiban Jumlah Dokumen yang Memuat Hasil Pemberdayaan Perlindungan Masyarakat dalam rangka Ketenteraman dan Ketertiban Umum				1200 orang 0 Dokumen	365,040,675		PENDAPATAN ASLI DAERAH (PAD)	1. Penataan Kota melalui peningkatan kualitas ruang terbuka hijau dan utilitas publik lainnya yang selaras pembangunan sektoral dan pelesatarian lingkungan	Masyarakat	1200 orang 0 Dokumen	1,100,000,000	Satuan Polisi Pamong Praja	

**Penetapan Rencana Kerja Pemerintah Daerah (RKPD)
Kabupaten Sidoarjo
Tahun 2023**

Kode	Urusan/ Bidang Urusan/ Program/ Kegiatan/ Sub Kegiatan	Indikator Program/ Kegiatan/ Sub Kegiatan	Target Akhir Periode RPJMD	Realisasi Capaian RKPD Tahun 2021	Prakiraan Capaian Target RKPD Tahun 2022	Capaian Kinerja dan Kerangka Pendanaan					Kelompok Sasaran	Prakiraan Maju Rencana Tahun 2024		Perangkat Daerah Penanggung Jawab	
						Target 2023	Pagu Indikatif	Lokasi	Sumber Dana	Prioritas		Target	Pagu Indikatif		
										Nasional					Daerah
1 05 02 2.01 05	Peningkatan Kapasitas SDM Satuan Polisi Pamongpraja dan Satuan Perlindungan Masyarakat Termasuk dalam Pelaksanaan Tugas yang Bernuansa Hak Asasi Manusia	Jumlah aparat Pol PP yang diberikan pembekalan dalam rangka pelaksanaan penegakan Perda dan pemeliharaan Trantibum Jumlah SDM Satuan Polisi Pamongpraja dan Satuan Perlindungan Masyarakat yang Ditingkatkan Kapasitasnya				298 orang 0 Orang	474,260,050		PENDAPATAN ASLI DAERAH (PAD)	1. Penataan Kota melalui peningkatan kualitas ruang terbuka hijau dan utilitas publik lainnya yang selaras pembangunan sektoral dan pelesatarian lingkungan	Masyarakat	298 orang 0 Orang	450,000,000	Satuan Polisi Pamong Praja	
1 05 02 2.01 06	Kerja Sama antar Lembaga dan Kemitraan dalam Teknik Pencegahan dan Penanganan Gangguan Ketentraman dan Ketertiban Umum	Jumlah Dokumen Hasil Pelaksanaan Kerja Sama antar Lembaga dan Kemitraandalam Teknik Pencegahan Kejahatan Jumlah Kerjasama yang terjalin				0 Dokumen 3 lembaga	76,500,000		PENDAPATAN ASLI DAERAH (PAD)	1. Penataan Kota melalui peningkatan kualitas ruang terbuka hijau dan utilitas publik lainnya yang selaras pembangunan sektoral dan pelesatarian lingkungan	Masyarakat	0 Dokumen 3 lembaga	450,000,000	Satuan Polisi Pamong Praja	
1 05 02 2.02	Penegakan Peraturan Daerah Kabupaten/Kota dan Peraturan Bupati/Wali Kota	Prosentase terfasilitasinya penegakan Perda/Perbub yang ditemukan atau ditangani	%		%	100 %	1,372,556,016					100 %	1,760,000,000		
1 05 02 2.02 01	Sosialisasi Penegakan Peraturan Daerah dan Peraturan Bupati/Wali Kota	Jumlah Laporan Hasil Pelaksanaan Sosialisasi Penegakan Perda/Perkada kepada Masyarakat/Kelompok Masyarakat/Pelaku Usaha/ umlah masyarakat yang disosialisasi terkait Per-UU-an Daerah				0 Laporan 700 orang	61,925,000		PENDAPATAN ASLI DAERAH (PAD) DBH Cukai Hasil Tembakau (CHT)	1. Penataan Kota melalui peningkatan kualitas ruang terbuka hijau dan utilitas publik lainnya yang selaras pembangunan sektoral dan pelesatarian lingkungan	Masyarakat	0 Laporan 700 orang	300,000,000	Satuan Polisi Pamong Praja	
1 05 02 2.02 02	Pengawasan Atas Kepatuhan Terhadap Pelaksanaan Peraturan Daerah dan Peraturan Bupati/Wali Kota	Jumlah Laporan Hasil Pelaksanaan Pengawasan yang Dilakukan Terhadap Kepatuhan Terhadap Pelaksanaan Peraturan Daerah dan Peraturan Bupati/Wali Kota Jumlah pengawasan atas pelaksanaan peraturan daerah dan peraturan bupati				0 Laporan 60 kegiatan	80,349,990		PENDAPATAN ASLI DAERAH (PAD) DBH Cukai Hasil Tembakau (CHT)	1. Penataan Kota melalui peningkatan kualitas ruang terbuka hijau dan utilitas publik lainnya yang selaras pembangunan sektoral dan pelesatarian lingkungan	Masyarakat	0 Laporan 60 kegiatan	60,000,000	Satuan Polisi Pamong Praja	

**Penetapan Rencana Kerja Pemerintah Daerah (RKPD)
Kabupaten Sidoarjo
Tahun 2023**

Kode	Urusan/ Bidang Urusan/ Program/ Kegiatan/ Sub Kegiatan	Indikator Program/ Kegiatan/ Sub Kegiatan	Target Akhir Periode RPJMD	Realisasi Capaian RKPD Tahun 2021	Prakiraan Capaian Target RKPD Tahun 2022	Capaian Kinerja dan Kerangka Pendanaan						Kelompok Sasaran	Prakiraan Maju Rencana Tahun 2024		Perangkat Daerah Penanggung Jawab
						Target 2023	Pagu Indikatif	Lokasi	Sumber Dana	Prioritas			Target	Pagu Indikatif	
										Nasional	Daerah				
1 05 02 2.02 03	Penanganan Atas Pelanggaran Peraturan Daerah dan Peraturan Bupati/Wali Kota	Jumlah Laporan Pelaksanaan Penanganan Atas Pelanggaran Peraturan Daerah dan Peraturan Gubernur yang Dapat Ditangani Sesuai SOP Prosentase penyelesaian penanganan pelanggaran Perda / Perkada yang ditemukan				0 Laporan 100 %	1,230,281,026		PENDAPATAN ASLI DAERAH (PAD) DBH Cukai Hasil Tembakau (CHT)	1. Penataan Kota melalui peningkatan kualitas ruang terbuka hijau dan utilitas publik lainnya yang selaras pembangunan sektoral dan pelesatarian lingkungan	Masyarakat	0 Laporan 100 %	1,400,000,000	Satuan Polisi Pamong Praja	
1 05 02 2.03	Pembinaan Penyidik Pegawai Negeri Sipil (PPNS) Kabupaten/Kota	Prosentase PPNS yang terfasilitasi pembinaan atau pengembangan karir	%		%	100 %	216,671,700					100 %	300,000,000		
1 05 02 2.03 01	Pengembangan Kapasitas dan Karier PPNS	Jumlah Laporan Hasil Pelaksanaan Peningkatan Kapasitas Pejabat PPNS dalam Mendukung Penyelenggaraan Ketertiban Umum dan Ketenteraman Masyarakat serta Penegakan Perda dan Perkada Prosentase PPNS yang terfasilitasi pembinaan atau pengembangan karir				0 Laporan 100 %	216,671,700		PENDAPATAN ASLI DAERAH (PAD)	1. Penataan Kota melalui peningkatan kualitas ruang terbuka hijau dan utilitas publik lainnya yang selaras pembangunan sektoral dan pelesatarian lingkungan Memperkuat Stabilitas Polhukhankam Dan Transformasi Pelayanan Publik	PPNS	0 Laporan 100 %	300,000,000	Satuan Polisi Pamong Praja	
1	URUSAN PEMERINTAHAN WAJIB YANG BERKAITAN DENGAN PELAYANAN DASAR														
1 05	URUSAN PEMERINTAHAN BIDANG KETENTERAMAN DAN KETERTIBAN UMUM SERTA PERLINDUNGAN MASYARAKAT						120,159,898,459						13,023,738,259		
1 05 01	PROGRAM PENUNJANG URUSAN PEMERINTAHAN DAERAH KABUPATEN/KOTA	Tingkat kepuasan aparatur perangkat daerah terhadap pelayanan kesekretariatan	persen		persen	100 persen	15,258,341,863					100 persen	25,146,000		
1 05 01 2.01	Perencanaan, Penganggaran, dan Evaluasi Kinerja Perangkat Daerah	Jumlah rekomendasi hasil evaluasi kinerja yang ditindaklanjuti Jumlah tahapan perencanaan yang dilaksanakan	rekomendasi tahapan		rekomendasi tahapan	1 rekomendasi 12 tahapan	3,256,350					1 rekomendasi 12 tahapan	0		
1 05 01 2.01 01	Penyusunan Dokumen Perencanaan Perangkat Daerah	Jumlah Dokumen Perencanaan Perangkat Daerah				10 Dokumen	3,256,350		PENDAPATAN ASLI DAERAH (PAD)	3. Penguatan tatakelola pemerintahan yang baik dengan pemanfaatan ICT	BPBD	10 Dokumen	0	Badan Penanggulangan Bencana Daerah	
1 05 01 2.02	Administrasi Keuangan Perangkat Daerah	Persentase realisasi anggaran PD	persen		persen	90 persen	9,587,354,191					90 persen	0		

**Penetapan Rencana Kerja Pemerintah Daerah (RKPD)
Kabupaten Sidoarjo
Tahun 2023**

Kode	Urusan/ Bidang Urusan/ Program/ Kegiatan/ Sub Kegiatan	Indikator Program/ Kegiatan/ Sub Kegiatan	Target Akhir Periode RPJMD	Realisasi Capaian RKPD Tahun 2021	Prakiraan Capaian Target RKPD Tahun 2022	Capaian Kinerja dan Kerangka Pendanaan						Kelompok Sasaran	Prakiraan Maju Rencana Tahun 2024		Perangkat Daerah Penanggung Jawab
						Target 2023	Pagu Indikatif	Lokasi	Sumber Dana	Prioritas			Target	Pagu Indikatif	
										Nasional	Daerah				
1 05 01 2.02 01	Penyediaan Gaji dan Tunjangan ASN	Jumlah Orang yang Menerima Gaji dan Tunjangan ASN				100 %	9,586,961,041		PENDAPATAN ASLI DAERAH (PAD) Dana Transfer Umum- Dana Alokasi Umum		3. Penguatan tatakelola pemerintahan yang baik dengan pemanfaatan ICT	BPBD	100 %	0	Badan Penanggulangan Bencana Daerah
1 05 01 2.02 05	Koordinasi dan Penyusunan Laporan Keuangan Akhir Tahun SKPD	Jumlah Laporan Keuangan Akhir Tahun SKPD dan Laporan Hasil Koordinasi Penyusunan Laporan Keuangan Akhir Tahun SKPD				1 Laporan	393,150		PENDAPATAN ASLI DAERAH (PAD)		3. Penguatan tatakelola pemerintahan yang baik dengan pemanfaatan ICT	BPBD	1 Laporan	0	Badan Penanggulangan Bencana Daerah
1 05 01 2.05	Administrasi Kepegawaian Perangkat Daerah	Persentase ASN yang disiplin	persen		persen	90 persen	241,188,260						90 persen	0	
1 05 01 2.05 11	Bimbingan Teknis Implementasi Peraturan Perundang-Undangan	Jumlah Orang yang Mengikuti Bimbingan Teknis Implementasi Peraturan Perundang-Undangan				100 Orang	241,188,260		PENDAPATAN ASLI DAERAH (PAD)		3. Penguatan tatakelola pemerintahan yang baik dengan pemanfaatan ICT	ASN dan Non ASN	100 Orang	0	Badan Penanggulangan Bencana Daerah
1 05 01 2.06	Administrasi Umum Perangkat Daerah	Nilai Survey Kepuasan Masyarakat (SKM)	poin		poin	95 poin	874,293,500						95 poin	25,146,000	
1 05 01 2.06 01	Penyediaan Komponen Instalasi Listrik/Penerangan Bangunan Kantor	Jumlah Paket Komponen Instalasi Listrik/Penerangan Bangunan Kantor yang Disediakan				5 Paket	19,321,770		PENDAPATAN ASLI DAERAH (PAD)		3. Penguatan tatakelola pemerintahan yang baik dengan pemanfaatan ICT	BPBD	5 Paket	0	Badan Penanggulangan Bencana Daerah
1 05 01 2.06 02	Penyediaan Peralatan dan Perlengkapan Kantor	Jumlah Paket Peralatan dan Perlengkapan Kantor yang Disediakan				32 Paket	48,173,550		PENDAPATAN ASLI DAERAH (PAD)		3. Penguatan tatakelola pemerintahan yang baik dengan pemanfaatan ICT	BPBD	32 Paket	0	Badan Penanggulangan Bencana Daerah
1 05 01 2.06 03	Penyediaan Peralatan Rumah Tangga	Jumlah Paket Peralatan Rumah Tangga yang Disediakan				3 Paket	9,721,935		PENDAPATAN ASLI DAERAH (PAD)		3. Penguatan tatakelola pemerintahan yang baik dengan pemanfaatan ICT	BPBD	3 Paket	0	Badan Penanggulangan Bencana Daerah
1 05 01 2.06 04	Penyediaan Bahan Logistik Kantor	Jumlah Paket Bahan Logistik Kantor yang Disediakan				2 Paket	179,000,000		PENDAPATAN ASLI DAERAH (PAD)		3. Penguatan tatakelola pemerintahan yang baik dengan pemanfaatan ICT	BPBD	2 Paket	0	Badan Penanggulangan Bencana Daerah
1 05 01 2.06 05	Penyediaan Barang Cetak dan Penggandaan	Jumlah Paket Barang Cetak dan Penggandaan yang Disediakan				8 Paket	32,137,500		PENDAPATAN ASLI DAERAH (PAD)		3. Penguatan tatakelola pemerintahan yang baik dengan pemanfaatan ICT	BPBD	8 Paket	0	Badan Penanggulangan Bencana Daerah
1 05 01 2.06 06	Penyediaan Bahan Bacaan dan Peraturan Perundang-undangan	Jumlah Dokumen Bahan Bacaan dan Peraturan Perundang-Undangan yang Disediakan				792 Dokumen	3,120,000		PENDAPATAN ASLI DAERAH (PAD)		3. Penguatan tatakelola pemerintahan yang baik dengan pemanfaatan ICT	BPBD	792 Dokumen	0	Badan Penanggulangan Bencana Daerah

**Penetapan Rencana Kerja Pemerintah Daerah (RKPD)
Kabupaten Sidoarjo
Tahun 2023**

Kode	Urusan/ Bidang Urusan/ Program/ Kegiatan/ Sub Kegiatan	Indikator Program/ Kegiatan/ Sub Kegiatan	Target Akhir Periode RPJMD	Realisasi Capaian RKPD Tahun 2021	Prakiraan Capaian Target RKPD Tahun 2022	Capaian Kinerja dan Kerangka Pendanaan						Kelompok Sasaran	Prakiraan Maju Rencana Tahun 2024		Perangkat Daerah Penanggung Jawab
						Target 2023	Pagu Indikatif	Lokasi	Sumber Dana	Prioritas			Target	Pagu Indikatif	
										Nasional	Daerah				
1 05 01 2.06 07	Penyediaan Bahan/Material	Jumlah Paket Bahan/Material yang Disediakan				22 Paket	50,787,495		PENDAPATAN ASLI DAERAH (PAD)		3. Penguatan tatakelola pemerintahan yang baik dengan pemanfaatan ICT	BPBD	22 Paket	0	Badan Penanggulangan Bencana Daerah
1 05 01 2.06 08	Fasilitasi Kunjungan Tamu	Jumlah Laporan Fasilitasi Kunjungan Tamu				4 Laporan	52,031,250		PENDAPATAN ASLI DAERAH (PAD)		3. Penguatan tatakelola pemerintahan yang baik dengan pemanfaatan ICT	BPBD	4 Laporan	25,146,000	Badan Penanggulangan Bencana Daerah
1 05 01 2.06 09	Penyelenggaraan Rapat Koordinasi dan Konsultasi SKPD	Jumlah Laporan Penyelenggaraan Rapat Koordinasi dan Konsultasi SKPD				12 Laporan	480,000,000		PENDAPATAN ASLI DAERAH (PAD)		3. Penguatan tatakelola pemerintahan yang baik dengan pemanfaatan ICT	BPBD	12 Laporan	0	Badan Penanggulangan Bencana Daerah
1 05 01 2.07	Pengadaan Barang Milik Daerah Penunjang Urusan Pemerintah Daerah	Jumlah dan Jenis BMD yang diadakan	unit		unit	368 unit	1,355,524,506						368 unit	0	
1 05 01 2.07 05	Pengadaan Mebel	Jumlah Paket Mebel yang Disediakan				286 Unit	753,103,360		PENDAPATAN ASLI DAERAH (PAD)		3. Penguatan tatakelola pemerintahan yang baik dengan pemanfaatan ICT	BPBD dan Masyarakat	286 Unit	0	Badan Penanggulangan Bencana Daerah
1 05 01 2.07 06	Pengadaan Peralatan dan Mesin Lainnya	Jumlah Unit Peralatan dan Mesin Lainnya yang Disediakan				82 Unit	602,421,146		PENDAPATAN ASLI DAERAH (PAD)		3. Penguatan tatakelola pemerintahan yang baik dengan pemanfaatan ICT	BPBD dan Masyarakat	82 Unit	0	Badan Penanggulangan Bencana Daerah
1 05 01 2.08	Penyediaan Jasa Penunjang Urusan Pemerintahan Daerah	Persentase terpenuhinya jasa penunjang perkantoran	persen		persen	100 persen	2,515,065,200						100 persen	0	
1 05 01 2.08 01	Penyediaan Jasa Surat Menyurat	Jumlah Laporan Penyediaan Jasa Surat Menyurat				4 Laporan	2,500,000		Pajak Daerah		3. Penguatan tatakelola pemerintahan yang baik dengan pemanfaatan ICT	BPBD	4 Laporan	0	Badan Penanggulangan Bencana Daerah
1 05 01 2.08 02	Penyediaan Jasa Komunikasi, Sumber Daya Air dan Listrik	Jumlah Laporan Penyediaan Jasa Komunikasi, Sumber Daya Air dan Listrik yang Disediakan				12 Laporan	397,000,000		PENDAPATAN ASLI DAERAH (PAD)		3. Penguatan tatakelola pemerintahan yang baik dengan pemanfaatan ICT	BPBD	12 Laporan	0	Badan Penanggulangan Bencana Daerah
1 05 01 2.08 04	Penyediaan Jasa Pelayanan Umum Kantor	Jumlah Laporan Penyediaan Jasa Peralatan dan Perlengkapan Kantor yang Disediakan				12 Laporan	2,115,565,200		PENDAPATAN ASLI DAERAH (PAD)		3. Penguatan tatakelola pemerintahan yang baik dengan pemanfaatan ICT	BPBD	12 Laporan	0	Badan Penanggulangan Bencana Daerah
1 05 01 2.09	Pemeliharaan Barang Milik Daerah Penunjang Urusan Pemerintahan Daerah	Jumlah barang milik daerah penunjang urusan pemerintahan daerah yang dilakukan pemeliharaan	unit		unit	48 unit	681,659,856						48 unit	0	

**Penetapan Rencana Kerja Pemerintah Daerah (RKPD)
Kabupaten Sidoarjo
Tahun 2023**

Kode	Urusan/ Bidang Urusan/ Program/ Kegiatan/ Sub Kegiatan	Indikator Program/ Kegiatan/ Sub Kegiatan	Target Akhir Periode RPJMD	Realisasi Capaian RKPD Tahun 2021	Prakiraan Capaian Target RKPD Tahun 2022	Capaian Kinerja dan Kerangka Pendanaan						Kelompok Sasaran	Prakiraan Maju Rencana Tahun 2024		Perangkat Daerah Penanggung Jawab
						Target 2023	Pagu Indikatif	Lokasi	Sumber Dana	Prioritas			Target	Pagu Indikatif	
										Nasional	Daerah				
1 05 01 2.09 01	Penyediaan Jasa Pemeliharaan, Biaya Pemeliharaan, dan Pajak Kendaraan Perorangan Dinas atau Kendaraan Dinas Jabatan	Jumlah Kendaraan Perorangan Dinas atau Kendaraan Dinas Jabatan yang Dipelihara dan dibayarkan Pajaknya				1 Unit	41,070,000		PENDAPATAN ASLI DAERAH (PAD)		3. Penguatan tatakelola pemerintahan yang baik dengan pemanfaatan ICT	BPBD dan Masyarakat	1 Unit	0	Badan Penanggulangan Bencana Daerah
1 05 01 2.09 02	Penyediaan Jasa Pemeliharaan, Biaya Pemeliharaan, Pajak dan Perizinan Kendaraan Dinas Operasional atau Lapangan	Jumlah Kendaraan Dinas Operasional atau Lapangan yang Dipelihara dan dibayarkan Pajak dan Perizinannya				36 Unit	100,480,000		PENDAPATAN ASLI DAERAH (PAD)		3. Penguatan tatakelola pemerintahan yang baik dengan pemanfaatan ICT	BPBD dan Masyarakat	36 Unit	0	Badan Penanggulangan Bencana Daerah
1 05 01 2.09 06	Pemeliharaan Peralatan dan Mesin Lainnya	Jumlah Peralatan dan Mesin Lainnya yang Dipelihara				9 Unit	111,538,856		PENDAPATAN ASLI DAERAH (PAD)		3. Penguatan tatakelola pemerintahan yang baik dengan pemanfaatan ICT	BPBD dan Masyarakat	9 Unit	0	Badan Penanggulangan Bencana Daerah
1 05 01 2.09 09	Pemeliharaan/Rehabilitasi Gedung Kantor dan Bangunan Lainnya	Jumlah Gedung Kantor dan Bangunan Lainnya yang Dipelihara/Direhabilitasi				2 Unit	378,621,000		PENDAPATAN ASLI DAERAH (PAD)		3. Penguatan tatakelola pemerintahan yang baik dengan pemanfaatan ICT	BPBD dan Masyarakat	2 Unit	0	Badan Penanggulangan Bencana Daerah
1 05 01 2.09 10	Pemeliharaan/Rehabilitasi Sarana dan Prasarana Gedung Kantor atau Bangunan Lainnya	Jumlah Sarana dan Prasarana Gedung Kantor atau Bangunan Lainnya yang Dipelihara/Direhabilitasi				1 Unit	49,950,000		PENDAPATAN ASLI DAERAH (PAD)		3. Penguatan tatakelola pemerintahan yang baik dengan pemanfaatan ICT	BPBD dan Masyarakat	1 Unit	0	Badan Penanggulangan Bencana Daerah
1 05 03	PROGRAM PENANGGULANGAN BENCANA	Persentase bantuan pasca bencana yang terealisasi berdasarkan laporan Jitupasna Persentase korban bencana yang terehabilitasi Persentase logistik kebencanaan yang tersalurkan tepat sasaran dan sesuai kebutuhan	% % %		% % %	100 % 100 % 100 %	13,040,575,559						100 % 100 % 100 %	12,998,592,259	
1 05 03 2.01	Pelayanan Informasi Rawan Bencana Kabupaten/Kota	Persentase warga di daerah rawan bencana yang memperoleh informasi rawan bencana	%		%	100 %	858,900,960						100 %	1,160,000,000	

**Penetapan Rencana Kerja Pemerintah Daerah (RKPD)
Kabupaten Sidoarjo
Tahun 2023**

Kode	Urusan/ Bidang Urusan/ Program/ Kegiatan/ Sub Kegiatan	Indikator Program/ Kegiatan/ Sub Kegiatan	Target Akhir Periode RPJMD	Realisasi Capaian RKPD Tahun 2021	Prakiraan Capaian Target RKPD Tahun 2022	Capaian Kinerja dan Kerangka Pendanaan						Kelompok Sasaran	Prakiraan Maju Rencana Tahun 2024		Perangkat Daerah Penanggung Jawab
						Target 2023	Pagu Indikatif	Lokasi	Sumber Dana	Prioritas			Target	Pagu Indikatif	
										Nasional	Daerah				
1.05.03.2.01.01	Penyusunan Kajian Risiko Bencana Kabupaten/Kota	Jumlah Dokumen Kajian Risiko Bencana yang Dilegalisasi				1 Dokumen	244,510,120		PENDAPATAN ASLI DAERAH (PAD)	Membangun Lingkungan Hidup, Meningkatkan Ketahanan Bencana Dan Perubahan Iklim	1. Penataan Kota melalui peningkatan kualitas ruang terbuka hijau dan utilitas publik lainnya yang selaras pembangunan sektoral dan pelesatarian lingkungan	penduduk di kawasan rawan bencana	1 Dokumen	310,000,000	Badan Penanggulangan Bencana Daerah
1.05.03.2.01.02	Sosialisasi, Komunikasi, Informasi dan Edukasi (KIE) Rawan Bencana Kabupaten/Kota (Per Jenis Bencana)	Jumlah Orang yang Mendapatkan Sosialisasi, Komunikasi, Informasi dan Edukasi (KIE) Rawan Bencana Kabupaten/Kota (Per Jenis Bencana) Secara Tatap Muka kepada Penduduk yang Tinggal di Daerah Rawan Bencana Sesuai Jenis Ancaman yang Ada di Kawasan Tempat Tinggalnya				500 Orang	614,390,840		PENDAPATAN ASLI DAERAH (PAD)	Membangun Lingkungan Hidup, Meningkatkan Ketahanan Bencana Dan Perubahan Iklim	1. Penataan Kota melalui peningkatan kualitas ruang terbuka hijau dan utilitas publik lainnya yang selaras pembangunan sektoral dan pelesatarian lingkungan	penduduk di kawasan rawan bencana	500 Orang	850,000,000	Badan Penanggulangan Bencana Daerah
1.05.03.2.02	Pelayanan Pencegahan dan Kesiapsiagaan Terhadap Bencana	Persentase peserta peningkatan kapasitas masyarakat/aparatur di daerah rawan bencana Persentase warga yang mendapat peralatan perlindungan dan kesiapsiagaan bencana di daerah rawan bencana	% %		% %	20 % 100 %	7,378,046,363						20 % 100 %	9,281,785,259	
1.05.03.2.02.01	Penyusunan Rencana Penanggulangan Bencana Kabupaten/Kota	Jumlah Dokumen Rencana Penanggulangan Bencana yang Dilegalisasi				3 Dokumen	247,500,000		PENDAPATAN ASLI DAERAH (PAD)		1. Penataan Kota melalui peningkatan kualitas ruang terbuka hijau dan utilitas publik lainnya yang selaras pembangunan sektoral dan pelesatarian lingkungan	Masyarakat dan aparatur	3 Dokumen	0	Badan Penanggulangan Bencana Daerah
1.05.03.2.02.02	Pelatihan Pencegahan dan Mitigasi Bencana Kabupaten/Kota	Jumlah Warga Negara dan Aparatur yang Mengikuti Pelatihan Pencegahan dan Mitigasi Bencana				100 Orang	200,476,843		PENDAPATAN ASLI DAERAH (PAD)			Masyarakat dan aparatur	100 Orang	0	Badan Penanggulangan Bencana Daerah

**Penetapan Rencana Kerja Pemerintah Daerah (RKPD)
Kabupaten Sidoarjo
Tahun 2023**

Kode	Urusan/ Bidang Urusan/ Program/ Kegiatan/ Sub Kegiatan	Indikator Program/ Kegiatan/ Sub Kegiatan	Target Akhir Periode RPJMD	Realisasi Capaian RKPD Tahun 2021	Prakiraan Capaian Target RKPD Tahun 2022	Capaian Kinerja dan Kerangka Pendanaan						Kelompok Sasaran	Prakiraan Maju Rencana Tahun 2024		Perangkat Daerah Penanggung Jawab
						Target 2023	Pagu Indikatif	Lokasi	Sumber Dana	Prioritas			Target	Pagu Indikatif	
										Nasional	Daerah				
1.05.03.2.02.03	Pengendalian Operasi dan Penyediaan Sarana Prasarana Kesiapsiagaan Terhadap Bencana Kabupaten/Kota	Jumlah Dokumen Hasil Pengendalian Operasi dan Penyediaan Sarana Prasarana Kesiapsiagaan Terhadap Bencana Kabupaten/Kota				6 Dokumen	4,183,818,880		PENDAPATAN ASLI DAERAH (PAD)			Masyarakat dan aparat	6 Dokumen	6,121,000,000	Badan Penanggulangan Bencana Daerah
1.05.03.2.02.04	Penyediaan Peralatan Perlindungan dan Kesiapsiagaan Terhadap Bencana	Jumlah Peralatan Penyelamatan Diri bagi Individu Warga Negara, Keluarga, maupun Petugas				50 Unit	204,589,000		PENDAPATAN ASLI DAERAH (PAD)			Masyarakat dan aparat	50 Unit	225,000,000	Badan Penanggulangan Bencana Daerah
1.05.03.2.02.05	Pengelolaan Risiko Bencana Kabupaten/Kota	Jumlah Dokumen Analisis Risiko Bencana pada Kegiatan Pembangunan yang Mempunyai Risiko Tinggi Menimbulkan Bencana				1 Dokumen	82,500,000		PENDAPATAN ASLI DAERAH (PAD)			Masyarakat dan aparat	1 Dokumen	160,000,000	Badan Penanggulangan Bencana Daerah
1.05.03.2.02.06	Penguatan Kapasitas Kawasan untuk Pencegahan dan Kesiapsiagaan	Jumlah Kawasan yang Ditingkatkan Kapasitasnya dalam Pencegahan dan Kesiapsiagaan Bencana Jumlah Kawasan yang Ditingkatkan Kapasitasnya dalam Pencegahan dan Kesiapsiagaan Bencana				5 Kawasan 0 Kawasan	2,065,711,440		PENDAPATAN ASLI DAERAH (PAD)			Masyarakat dan aparat	5 Kawasan 0 Kawasan	2,200,000,000	Badan Penanggulangan Bencana Daerah
1.05.03.2.02.08	Pengembangan Kapasitas Tim Reaksi Cepat (TRC) Bencana Kabupaten/Kota	Jumlah Personil TRC yang Dikembangkan Kapasitas Teknis dan Manajerialnya Jumlah Personil TRC yang Dikembangkan Kapasitas Teknis dan Manajerialnya				50 Orang 0 Orang	286,016,200		PENDAPATAN ASLI DAERAH (PAD)			Masyarakat dan aparat	50 Orang 0 Orang	330,005,259	Badan Penanggulangan Bencana Daerah
1.05.03.2.02.10	Gladi Kesiapsiagaan Terhadap Bencana	Jumlah Aparatur dan Warga Negara yang Mengikuti Gladi Kesiapsiagaan Jumlah Aparatur dan Warga Negara yang Mengikuti Gladi Kesiapsiagaan				250 Orang 0 Orang	107,434,000		PENDAPATAN ASLI DAERAH (PAD)			Masyarakat dan aparat	250 Orang 0 Orang	245,780,000	Badan Penanggulangan Bencana Daerah

**Penetapan Rencana Kerja Pemerintah Daerah (RKPD)
Kabupaten Sidoarjo
Tahun 2023**

Kode	Urusan/ Bidang Urusan/ Program/ Kegiatan/ Sub Kegiatan	Indikator Program/ Kegiatan/ Sub Kegiatan	Target Akhir Periode RPJMD	Realisasi Capaian RKPD Tahun 2021	Prakiraan Capaian Target RKPD Tahun 2022	Capaian Kinerja dan Kerangka Pendanaan						Kelompok Sasaran	Prakiraan Maju Rencana Tahun 2024		Perangkat Daerah Penanggung Jawab
						Target 2023	Pagu Indikatif	Lokasi	Sumber Dana	Prioritas			Target	Pagu Indikatif	
										Nasional	Daerah				
1 05 03 2.03	Pelayanan Penyelamatan dan Evakuasi Korban Bencana	Persentase petugas dan relawan yang aktif dalam masa status Siaga dan darurat bencana Persentase petugas dan relawan yang aktif dalam masa status Siaga dan darurat bencana	% persen		% persen	100 % 100 persen	2,032,742,000						100 % 100 persen	2,556,807,000	
1 05 03 2.03 02	Respon Cepat Darurat Bencana Kabupaten/Kota	Jumlah Dokumen SK Penetapan Status Darurat Bencana dan SKPDB yang Ditetapkan Paling Lama 1x24 Jam berdasarkan Hasil Dokumen Laporan Kaji Cepat SK Penetapan Status Darurat Bencana dan SKPDB yang Ditetapkan Paling Lama 1x24 Jam berdasarkan Hasil Dokumen Laporan Kaji Cepat				0 Dokumen 2 Dokumen	199,450,000		PENDAPATAN ASLI DAERAH (PAD)	Membangun Lingkungan Hidup, Meningkatkan Ketahanan Bencana Dan Perubahan Iklim	Warga	0 Dokumen 2 Dokumen	256,641,000	Badan Penanggulangan Bencana Daerah	
1 05 03 2.03 03	Pencarian, Pertolongan dan Evakuasi Korban Bencana Kabupaten/Kota	Jumlah Korban yang Berhasil Ditemukan, Ditolong, dan Dievakuasi Per Jenis Kejadian Bencana Persentase jumlah Korban yang Berhasil Ditemukan, Ditolong, dan Dievakuasi Per Jenis Kejadian Bencana				0 Orang 100 persen	6,600,000		PENDAPATAN ASLI DAERAH (PAD)	Membangun Lingkungan Hidup, Meningkatkan Ketahanan Bencana Dan Perubahan Iklim	Warga	0 Orang 100 persen	18,150,000	Badan Penanggulangan Bencana Daerah	
1 05 03 2.03 04	Penyediaan Logistik Penyelamatan dan Evakuasi Korban Bencana Kabupaten/Kota	Jumlah Korban Bencana yang Mendapatkan Distribusi Logistik Penyelamatan dan Evakuasi Korban Bencana Persentase Jumlah Korban Bencana yang Mendapatkan Distribusi Logistik Penyelamatan dan Evakuasi Korban Bencana				0 Orang 100 persen	627,892,000		PENDAPATAN ASLI DAERAH (PAD)	Membangun Lingkungan Hidup, Meningkatkan Ketahanan Bencana Dan Perubahan Iklim	Warga	0 Orang 100 persen	1,057,016,000	Badan Penanggulangan Bencana Daerah	

**Penetapan Rencana Kerja Pemerintah Daerah (RKPD)
Kabupaten Sidoarjo
Tahun 2023**

Kode	Urusan/ Bidang Urusan/ Program/ Kegiatan/ Sub Kegiatan	Indikator Program/ Kegiatan/ Sub Kegiatan	Target Akhir Periode RPJMD	Realisasi Capaian RKPD Tahun 2021	Prakiraan Capaian Target RKPD Tahun 2022	Capaian Kinerja dan Kerangka Pendanaan						Kelompok Sasaran	Prakiraan Maju Rencana Tahun 2024		Perangkat Daerah Penanggung Jawab
						Target 2023	Pagu Indikatif	Lokasi	Sumber Dana	Prioritas			Target	Pagu Indikatif	
										Nasional	Daerah				
1 05 03 2.03 05	Aktivasi Sistem Komando Penanganan Darurat Bencana	Jumlah Laporan Pelaksanaan Aktivasi Sistem Komando Penanganan Darurat Bencana Jumlah Laporan Pelaksanaan Aktivasi Sistem Komando Penanganan Darurat Bencana				4 Laporan 0 Laporan	1,198,800,000		PENDAPATAN ASLI DAERAH (PAD)	Membangun Lingkungan Hidup, Meningkatkan Ketahanan Bencana Dan Perubahan Iklim	Warga	4 Laporan 0 Laporan	1,225,000,000	Badan Penanggulangan Bencana Daerah	
1 05 03 2.04	Penataan Sistem Dasar Penanggulangan Bencana	Persentase dokumen PB dan regulasi PB yang dilegal / formalkan Persentase laporan pertanggungjawaban penyelenggaraan PB yang terselesaikan	persen persen		persen persen	100 persen 100 persen	2,770,886,236					100 persen 100 persen	0		
1 05 03 2.04 01	Penyusunan Regulasi Penanggulangan Bencana Kabupaten/Kota	Jumlah Dokumen Regulasi Pendukung Penyelenggaraan Penanggulangan Bencana di Daerah				1 Dokumen	110,000,000		PENDAPATAN ASLI DAERAH (PAD)		Warga dan aparatur	1 Dokumen	0	Badan Penanggulangan Bencana Daerah	
1 05 03 2.04 02	Penguatan Kelembagaan Bencana Kabupaten/Kota	Jumlah Dokumen Tata Kelola Kelembagaan Bencana Daerah				1 Dokumen	1,179,600,000		PENDAPATAN ASLI DAERAH (PAD)		Warga dan aparatur	1 Dokumen	0	Badan Penanggulangan Bencana Daerah	
1 05 03 2.04 03	Kerja Sama antar Lembaga dan Kemitraan dalam Penanggulangan Bencana Kabupaten/Kota	Jumlah Dokumen Kerja Sama antar Lembaga dan Kemitraan dalam Penanggulangan Bencana				1 Dokumen	201,500,000		PENDAPATAN ASLI DAERAH (PAD)		Warga dan aparatur	1 Dokumen	0	Badan Penanggulangan Bencana Daerah	
1 05 03 2.04 04	Pengelolaan dan Pemanfaatan Sistem Informasi Kebencanaan	Jumlah Data dan Informasi Kebencanaan				3 Dokumen	55,000,000		PENDAPATAN ASLI DAERAH (PAD)		Warga dan aparatur	3 Dokumen	0	Badan Penanggulangan Bencana Daerah	
1 05 03 2.04 05	Pembinaan dan Pengawasan Penyelenggaraan Penanggulangan Bencana	Jumlah Laporan Hasil Binwas Penyelenggaraan Penanggulangan Bencana				1 Laporan	70,400,000		PENDAPATAN ASLI DAERAH (PAD)		Warga dan aparatur	1 Laporan	0	Badan Penanggulangan Bencana Daerah	
1 05 03 2.04 06	Penanganan Pascabencana Kabupaten/Kota	Jumlah Dokumen Penanganan Pascabencana Kabupaten/Kota Melalui Pengkajian Kebutuhan Pasca Bencana (JITU PASNA) Rencana Rehabilitasi dan Rekonstruksi Pasca Bencana (R3P)				1 Dokumen	1,154,386,236		PENDAPATAN ASLI DAERAH (PAD)		Warga dan aparatur	1 Dokumen	0	Badan Penanggulangan Bencana Daerah	

**Penetapan Rencana Kerja Pemerintah Daerah (RKPD)
Kabupaten Sidoarjo
Tahun 2023**

Kode	Urusan/ Bidang Urusan/ Program/ Kegiatan/ Sub Kegiatan	Indikator Program/ Kegiatan/ Sub Kegiatan	Target Akhir Periode RPJMD	Realisasi Capaian RKPD Tahun 2021	Prakiraan Capaian Target RKPD Tahun 2022	Capaian Kinerja dan Kerangka Pendanaan						Kelompok Sasaran	Prakiraan Maju Rencana Tahun 2024		Perangkat Daerah Penanggung Jawab
						Target 2023	Pagu Indikatif	Lokasi	Sumber Dana	Prioritas			Target	Pagu Indikatif	
										Nasional	Daerah				
1 05 04	PROGRAM PENCEGAHAN, PENANGGULANGAN, PENYELAMATAN KEBAKARAN DAN PENYELAMATAN NON KEBAKARAN	Persentase mobil Pemadam Kebakaran dengan kondisi layak fungsi Persentase satuan petugas Pemadam Kebakaran yang memiliki sertifikasi sesuai standar kualifikasi	persen persen		persen persen	85 persen 40 persen	91,860,981,037						85 persen 40 persen	0	
1 05 04 2.01	Pencegahan, Pengendalian, Pemadaman, Penyelamatan, dan Penanganan Bahan Berbahaya dan Beracun Kebakaran dalam Daerah Kabupaten/Kota	Persentase layanan Pencegahan, Pengendalian, Pemadaman, Penyelamatan, dan Penanganan Bahan Berbahaya dan Beracun di Kabupaten Sidoarjo	persen		persen	100 persen	90,538,198,537						100 persen	0	
1 05 04 2.01 01	Pencegahan Kebakaran dalam Daerah Kabupaten/Kota	Jumlah Dokumen NSPM Pencegahan/Penanggulangan Kebakaran dalam Daerah Kabupaten/Kota Setiap Tahunnya				1 Dokumen	127,312,750		PENDAPATAN ASLI DAERAH (PAD)		0		1 Dokumen	0	Badan Penanggulangan Bencana Daerah
1 05 04 2.01 02	Pemadaman dan Pengendalian Kebakaran dalam Daerah Kabupaten/Kota	Jumlah Laporan Hasil Pelaksanaan Kegiatan Kesiapsiagaan Petugas Piket dan Pemadaman Kebakaran dalam Daerah Kabupaten/Kota				12 Laporan	686,039,410		PENDAPATAN ASLI DAERAH (PAD)		0		12 Laporan	0	Badan Penanggulangan Bencana Daerah
1 05 04 2.01 03	Penyelamatan dan Evakuasi Korban Kebakaran dan Non Kebakaran	Jumlah Dokumen Hasil Pelaksanaan Kegiatan Kesiapsiagaan Petugas Piket dan Penyelamatan/Evakuasi Saat Penanggulangan Kebakaran dan Non Kebakaran				12 Dokumen	69,036,302,172	Kab. Sidoarjo, Semua Kecamatan, Semua Kelurahan	PENDAPATAN ASLI DAERAH (PAD)		0		12 Dokumen	0	Badan Penanggulangan Bencana Daerah
1 05 04 2.01 06	Pengadaan Sarana dan Prasarana Pencegahan, Penanggulangan Kebakaran dan Alat Pelindung Diri	Jumlah Sarana dan Prasarana Untuk Pencegahan dan Penanggulangan Kebakaran dan Alat Pelindung Diri yang Sah dan Legal Sesuai Standar Teknis Terkait				50 Unit	13,829,052,705		PENDAPATAN ASLI DAERAH (PAD)		0		50 Unit	0	Badan Penanggulangan Bencana Daerah
1 05 04 2.01 07	Pembinaan Aparatur Pemadam Kebakaran	Jumlah Aparatur Pemadam Kebakaran yang Memiliki Sertifikasi Keterampilan Teknis dan Analisis Dalam Pencegahan dan Penanggulangan Kebakaran				85 Orang	6,854,219,000		PENDAPATAN ASLI DAERAH (PAD)		0		85 Orang	0	Badan Penanggulangan Bencana Daerah

**Penetapan Rencana Kerja Pemerintah Daerah (RKPD)
Kabupaten Sidoarjo
Tahun 2023**

Kode	Urusan/ Bidang Urusan/ Program/ Kegiatan/ Sub Kegiatan	Indikator Program/ Kegiatan/ Sub Kegiatan	Target Akhir Periode RPJMD	Realisasi Capaian RKPD Tahun 2021	Prakiraan Capaian Target RKPD Tahun 2022	Capaian Kinerja dan Kerangka Pendanaan						Kelompok Sasaran	Prakiraan Maju Rencana Tahun 2024		Perangkat Daerah Penanggung Jawab
						Target 2023	Pagu Indikatif	Lokasi	Sumber Dana	Prioritas			Target	Pagu Indikatif	
										Nasional	Daerah				
1 05 04 2.01 09	Penyelenggaraan Kerja Sama dan Koordinasi antar Daerah Berbatasan, antar Lembaga, dan Kemitraan dalam Pencegahan, Penanggulangan, Penyelamatan Kebakaran dan Penyelamatan Non Kebakaran	Jumlah Dokumen Hasil Penyelenggaraan Kerja Sama dan Koordinasi antar Wilayah Kabupaten/Kota dalam Pencegahan, Penanggulangan Kebakaran dan Penyelamatan Kebakaran dan Non Kebakaran				1 Dokumen	5,272,500		PENDAPATAN ASLI DAERAH (PAD)			0	1 Dokumen	0	Badan Penanggulangan Bencana Daerah
1 05 04 2.02	Inspeksi Peralatan Proteksi Kebakaran	Persentase layanan Pencegahan, Pengendalian, Pemadaman, Penyelamatan, dan Penanganan Bahan Berbahaya dan Beracun di Kabupaten Sidoarjo Persentase sarana proteksi kebakaran bangunan/gedung yang memenuhi standar	persen persen		persen persen	100 persen 100 persen	64,200,000						100 persen 100 persen	0	
1 05 04 2.02 01	Pendataan Sarana Prasarana Proteksi Kebakaran	Jumlah Dokumen yang Memuat Data Bangunan/Gedung/Lingkungan yang Dipersyaratkan Harus Memiliki Sistem Proteksi Kebakaran				4 Dokumen	64,200,000		PENDAPATAN ASLI DAERAH (PAD)		Warga		4 Dokumen	0	Badan Penanggulangan Bencana Daerah
1 05 04 2.04	Pemberdayaan Masyarakat dalam Pencegahan Kebakaran	Jumlah relawan kebakaran dilatih dan dibentuk Jumlah sarana prasarana yang disiapkan/diberikan kepada Relawan Kebakaran	orang unit		orang unit	50 orang 30 unit	1,258,582,500						50 orang 30 unit	0	
1 05 04 2.04 01	Pemberdayaan Masyarakat dalam Pencegahan dan Penanggulangan Kebakaran Melalui Sosialisasi dan Edukasi Masyarakat	Jumlah Warga Masyarakat yang Mendapatkan Sosialisasi Edukasi Pencegahan dan Penanggulangan Kebakaran Setiap Tahunnya				50 Orang	311,475,000		PENDAPATAN ASLI DAERAH (PAD)		Masyarakat		50 Orang	0	Badan Penanggulangan Bencana Daerah
1 05 04 2.04 02	Pembentukan dan Pembinaan Relawan Pemadam Kebakaran	Jumlah Desa/Kelurahan yang Terbentuk dan Terbina Relawan Pemadam Kebakaran pada Lingkup Sistem Ketahanan Kebakaran Lingkungan (SKKL) Setiap Tahunnya				1 Desa/Kelurahan	83,250,000		PENDAPATAN ASLI DAERAH (PAD)		Masyarakat		1 Desa/Kelurahan	0	Badan Penanggulangan Bencana Daerah

**Penetapan Rencana Kerja Pemerintah Daerah (RKPD)
Kabupaten Sidoarjo
Tahun 2023**

Kode	Urusan/ Bidang Urusan/ Program/ Kegiatan/ Sub Kegiatan	Indikator Program/ Kegiatan/ Sub Kegiatan	Target Akhir Periode RPJMD	Realisasi Capaian RKPD Tahun 2021	Prakiraan Capaian Target RKPD Tahun 2022	Capaian Kinerja dan Kerangka Pendanaan						Kelompok Sasaran	Prakiraan Maju Rencana Tahun 2024		Perangkat Daerah Penanggung Jawab	
						Target 2023	Pagu Indikatif	Lokasi	Sumber Dana	Prioritas			Target	Pagu Indikatif		
										Nasional	Daerah					
1 05 04 2.04 03	Dukungan Pemberdayaan Masyarakat/Relawan Pemadam Kebakaran Melalui Penyediaan Sarana dan PraSarana	Jumlah Dokumen yang Memuat Jumlah SKKL Desa/Kelurahan yang Telah Tersedia Dukungan Sapras Damkar				1 Dokumen	863,857,500		PENDAPATAN ASLI DAERAH (PAD)			Masyarakat	1 Dokumen	0	Badan Penanggulangan Bencana Daerah	
1	URUSAN PEMERINTAHAN WAJIB YANG BERKAITAN DENGAN PELAYANAN DASAR															
1 06	URUSAN PEMERINTAHAN BIDANG SOSIAL															
1 06 01	PROGRAM PENUNJANG URUSAN PEMERINTAHAN DAERAH KABUPATEN/KOTA							139,299,928,514						90 %	0	
1 06 01	Perencanaan, Penganggaran, dan Evaluasi Kinerja Perangkat Daerah	Jumlah Rekomendasi Hasil Evaluasi Kinerja yang Ditindaklanjuti Jumlah Tahapan Perencanaan yang Dilaksanakan	Rekomendasi Tahap		Rekomendasi Tahap	4 Rekomendasi 2 Tahap	360,208,340							4 Rekomendasi 2 Tahap	0	
1 06 01 2.01 01	Penyusunan Dokumen Perencanaan Perangkat Daerah	Jumlah Dokumen Perencanaan Perangkat Daerah				4 Dokumen	345,890,340	Kab. Sidoarjo, Semua Kecamatan, Semua Kelurahan	PENDAPATAN ASLI DAERAH (PAD)			Aparatur Perangkat Daerah	4 Dokumen	0	Dinas Sosial	
1 06 01 2.01 04	Koordinasi dan Penyusunan DPA-SKPD	Jumlah Dokumen DPA-SKPD dan Laporan Hasil Koordinasi Penyusunan Dokumen DPA-SKPD				1 Dokumen	4,956,000	Kab. Sidoarjo, Semua Kecamatan, Semua Kelurahan	PENDAPATAN ASLI DAERAH (PAD)		6. Pemantapan pembangunan SDM yang berkualitas, berkarakter dan berdayasaing	Aparatur Perangkat Daerah	1 Dokumen	0	Dinas Sosial	
1 06 01 2.01 05	Koordinasi dan Penyusunan Perubahan DPA- SKPD	Jumlah Dokumen Perubahan DPA-SKPD dan Laporan Hasil Koordinasi Penyusunan Dokumen Perubahan DPA-SKPD				3 Dokumen	5,362,000	Kab. Sidoarjo, Semua Kecamatan, Semua Kelurahan	PENDAPATAN ASLI DAERAH (PAD)		6. Pemantapan pembangunan SDM yang berkualitas, berkarakter dan berdayasaing	Aparatur Perangkat Daerah	3 Dokumen	0	Dinas Sosial	
1 06 01 2.01 07	Evaluasi Kinerja Perangkat Daerah	Jumlah Laporan Evaluasi Kinerja Perangkat Daerah				4 Laporan	4,000,000	Kab. Sidoarjo, Semua Kecamatan, Semua Kelurahan	PENDAPATAN ASLI DAERAH (PAD)			Aparatur Perangkat Daerah	4 Laporan	0	Dinas Sosial	
1 06 01	Administrasi Keuangan Perangkat Daerah	Persentase Realisasi Anggaran Perangkat Daerah	%		%	80 %	5,513,156,946						80 %	0		
1 06 01 2.02 01	Penyediaan Gaji dan Tunjangan ASN	Jumlah Orang yang Menerima Gaji dan Tunjangan ASN				26 Orang/bulan	5,510,011,946	Kab. Sidoarjo, Semua Kecamatan, Semua Kelurahan	PENDAPATAN ASLI DAERAH (PAD)			Aparatur Perangkat Daerah	26 Orang/bulan	0	Dinas Sosial	

**Penetapan Rencana Kerja Pemerintah Daerah (RKPD)
Kabupaten Sidoarjo
Tahun 2023**

Kode	Urusan/ Bidang Urusan/ Program/ Kegiatan/ Sub Kegiatan	Indikator Program/ Kegiatan/ Sub Kegiatan	Target Akhir Periode RPJMD	Realisasi Capaian RKPD Tahun 2021	Prakiraan Capaian Target RKPD Tahun 2022	Capaian Kinerja dan Kerangka Pendanaan						Kelompok Sasaran	Prakiraan Maju Rencana Tahun 2024		Perangkat Daerah Penanggung Jawab
						Target 2023	Pagu Indikatif	Lokasi	Sumber Dana	Prioritas			Target	Pagu Indikatif	
										Nasional	Daerah				
1.06.01.2.02.05	Koordinasi dan Penyusunan Laporan Keuangan Akhir Tahun SKPD	Jumlah Laporan Keuangan Akhir Tahun SKPD dan Laporan Hasil Koordinasi Penyusunan Laporan Keuangan Akhir Tahun SKPD				1 Laporan	3,145,000	Kab. Sidoarjo, Semua Kecamatan, Semua Kelurahan	PENDAPATAN ASLI DAERAH (PAD)			Aparatur Perangkat Daerah	1 Laporan	0	Dinas Sosial
1.06.01.2.06	Administrasi Umum Perangkat Daerah	Nilai Survey Kepuasan Masyarakat (SKM)	%		%	90 %	1,067,575,878						90 %	0	
1.06.01.2.06.01	Penyediaan Komponen Instalasi Listrik/Penerangan Bangunan Kantor	Jumlah Paket Komponen Instalasi Listrik/Penerangan Bangunan Kantor yang Disediakan				11 Paket	80,935,690	Kab. Sidoarjo, Semua Kecamatan, Semua Kelurahan	PENDAPATAN ASLI DAERAH (PAD)			Aparatur Perangkat Daerah	11 Paket	0	Dinas Sosial
1.06.01.2.06.02	Penyediaan Peralatan dan Perlengkapan Kantor	Jumlah Paket Peralatan dan Perlengkapan Kantor yang Disediakan				59 Paket	138,618,536	Kab. Sidoarjo, Semua Kecamatan, Semua Kelurahan	PENDAPATAN ASLI DAERAH (PAD)			Aparatur Perangkat Daerah	59 Paket	0	Dinas Sosial
1.06.01.2.06.04	Penyediaan Bahan Logistik Kantor	Jumlah Paket Bahan Logistik Kantor yang Disediakan				2 Paket	384,600,000	Kab. Sidoarjo, Semua Kecamatan, Semua Kelurahan	PENDAPATAN ASLI DAERAH (PAD)			Aparatur Perangkat Daerah	2 Paket	0	Dinas Sosial
1.06.01.2.06.05	Penyediaan Barang Cetak dan Penggandaan	Jumlah Paket Barang Cetak dan Penggandaan yang Disediakan				2 Paket	5,472,500	Kab. Sidoarjo, Semua Kecamatan, Semua Kelurahan	PENDAPATAN ASLI DAERAH (PAD)			Aparatur Perangkat Daerah	2 Paket	0	Dinas Sosial
1.06.01.2.06.06	Penyediaan Bahan Bacaan dan Peraturan Perundang-undangan	Jumlah Dokumen Bahan Bacaan dan Peraturan Perundang-Undangan yang Disediakan				72 Dokumen	6,864,000	Kab. Sidoarjo, Semua Kecamatan, Semua Kelurahan	PENDAPATAN ASLI DAERAH (PAD)			Aparatur Perangkat Daerah	72 Dokumen	0	Dinas Sosial
1.06.01.2.06.08	Fasilitasi Kunjungan Tamu	Jumlah Laporan Fasilitasi Kunjungan Tamu				4 Laporan	20,750,000	Kab. Sidoarjo, Semua Kecamatan, Semua Kelurahan	PENDAPATAN ASLI DAERAH (PAD)			Aparatur Perangkat Daerah	4 Laporan	0	Dinas Sosial
1.06.01.2.06.09	Penyelenggaraan Rapat Koordinasi dan Konsultasi SKPD	Jumlah Laporan Penyelenggaraan Rapat Koordinasi dan Konsultasi SKPD				4 Laporan	430,335,152	Kab. Sidoarjo, Semua Kecamatan, Semua Kelurahan	PENDAPATAN ASLI DAERAH (PAD)			Aparatur Perangkat Daerah	4 Laporan	0	Dinas Sosial

**Penetapan Rencana Kerja Pemerintah Daerah (RKPD)
Kabupaten Sidoarjo
Tahun 2023**

Kode	Urusan/ Bidang Urusan/ Program/ Kegiatan/ Sub Kegiatan	Indikator Program/ Kegiatan/ Sub Kegiatan	Target Akhir Periode RPJMD	Realisasi Capaian RKPD Tahun 2021	Prakiraan Capaian Target RKPD Tahun 2022	Capaian Kinerja dan Kerangka Pendanaan						Kelompok Sasaran	Prakiraan Maju Rencana Tahun 2024		Perangkat Daerah Penanggung Jawab
						Target 2023	Pagu Indikatif	Lokasi	Sumber Dana	Prioritas			Target	Pagu Indikatif	
										Nasional	Daerah				
1 06 01 2.07	Pengadaan Barang Milik Daerah Penunjang Urusan Pemerintah Daerah	Jumlah dan Jenis BMD yang Diadakan	Unit		Unit	156 Unit	129,750,358,950						156 Unit	0	
1 06 01 2.07 05	Pengadaan Mebel	Jumlah Paket Mebel yang Disediakan				8 Paket	453,196,700	Kab. Sidoarjo, Semua Kecamatan, Semua Kelurahan	PENDAPATAN ASLI DAERAH (PAD)	Meningkatkan Sumber Daya Manusia Yang Berkualitas Dan Berdaya Saing		Aparatur Perangkat Daerah	8 Paket	0	Dinas Sosial
1 06 01 2.07 06	Pengadaan Peralatan dan Mesin Lainnya	Jumlah Unit Peralatan dan Mesin Lainnya yang Disediakan				85 Unit	1,475,636,250	Kab. Sidoarjo, Semua Kecamatan, Semua Kelurahan	PENDAPATAN ASLI DAERAH (PAD)	Meningkatkan Sumber Daya Manusia Yang Berkualitas Dan Berdaya Saing		Aparatur Perangkat Daerah	85 Unit	0	Dinas Sosial
1 06 01 2.07 09	Pengadaan Gedung Kantor atau Bangunan Lainnya	Jumlah Unit Gedung Kantor atau Bangunan Lainnya yang Disediakan				1 Unit	127,793,740,000	Kab. Sidoarjo, Semua Kecamatan, Semua Kelurahan	PENDAPATAN ASLI DAERAH (PAD)	Meningkatkan Sumber Daya Manusia Yang Berkualitas Dan Berdaya Saing	6. Pemantapan pembangunan SDM yang berkualitas, berkarakter dan berdayasaing	Aparatur Perangkat Daerah	1 Unit	0	Dinas Sosial
1 06 01 2.07 10	Pengadaan Sarana dan Prasarana Gedung Kantor atau Bangunan Lainnya	Jumlah Unit Sarana dan Prasarana Gedung Kantor atau Bangunan Lainnya yang Disediakan				17 Unit	27,786,000	Kab. Sidoarjo, Semua Kecamatan, Semua Kelurahan	PENDAPATAN ASLI DAERAH (PAD)	Meningkatkan Sumber Daya Manusia Yang Berkualitas Dan Berdaya Saing		Aparatur Perangkat Daerah	17 Unit	0	Dinas Sosial
1 06 01 2.08	Penyediaan Jasa Penunjang Urusan Pemerintahan Daerah	Persentase Terpenuhinya Jasa Penunjang Perkantoran	%		%	100 %	1,541,878,400						100 %	0	
1 06 01 2.08 01	Penyediaan Jasa Surat Menyurat	Jumlah Laporan Penyediaan Jasa Surat Menyurat				4 Laporan	500,000	Kab. Sidoarjo, Semua Kecamatan, Semua Kelurahan	PENDAPATAN ASLI DAERAH (PAD)			Aparatur Perangkat Daerah	4 Laporan	0	Dinas Sosial
1 06 01 2.08 02	Penyediaan Jasa Komunikasi, Sumber Daya Air dan Listrik	Jumlah Laporan Penyediaan Jasa Komunikasi, Sumber Daya Air dan Listrik yang Disediakan				12 Laporan	449,000,000	Kab. Sidoarjo, Semua Kecamatan, Semua Kelurahan	PENDAPATAN ASLI DAERAH (PAD)			Aparatur Perangkat Daerah	12 Laporan	0	Dinas Sosial
1 06 01 2.08 04	Penyediaan Jasa Pelayanan Umum Kantor	Jumlah Laporan Penyediaan Jasa Pelayanan Umum Kantor yang Disediakan				12 Laporan	1,092,378,400	Kab. Sidoarjo, Semua Kecamatan, Semua Kelurahan	PENDAPATAN ASLI DAERAH (PAD)		6. Pemantapan pembangunan SDM yang berkualitas, berkarakter dan berdayasaing	Aparatur Perangkat Daerah	12 Laporan	0	Dinas Sosial

**Penetapan Rencana Kerja Pemerintah Daerah (RKPD)
Kabupaten Sidoarjo
Tahun 2023**

Kode	Urusan/ Bidang Urusan/ Program/ Kegiatan/ Sub Kegiatan	Indikator Program/ Kegiatan/ Sub Kegiatan	Target Akhir Periode RPJMD	Realisasi Capaian RKPD Tahun 2021	Prakiraan Capaian Target RKPD Tahun 2022	Capaian Kinerja dan Kerangka Pendanaan						Kelompok Sasaran	Prakiraan Maju Rencana Tahun 2024		Perangkat Daerah Penanggung Jawab
						Target 2023	Pagu Indikatif	Lokasi	Sumber Dana	Prioritas			Target	Pagu Indikatif	
										Nasional	Daerah				
1 06 01 2.09	Pemeliharaan Barang Milik Daerah Penunjang Urusan Pemerintahan Daerah	Jumlah Barang Milik Daerah Penunjang Urusan Pemerintahan Daerah yang Dilakukan Pemeliharaan	Unit		Unit	83 Unit	1,066,750,000						83 Unit	0	
1 06 01 2.09 02	Penyediaan Jasa Pemeliharaan, Biaya Pemeliharaan, Pajak dan Perizinan Kendaraan Dinas Operasional atau Lapangan	Jumlah Kendaraan Dinas Operasional atau Lapangan yang Dipelihara dan Dibayarkan Pajak dan Perizinannya				18 Unit	196,000,000	Kab. Sidoarjo, Semua Kecamatan, Semua Kelurahan	PENDAPATAN ASLI DAERAH (PAD)			Aparatur Perangkat Daerah	18 Unit	0	Dinas Sosial
1 06 01 2.09 09	Pemeliharaan/Rehabilitasi Gedung Kantor dan Bangunan Lainnya	Jumlah Gedung Kantor dan Bangunan Lainnya yang Dipelihara/Direhabilitasi				2 Unit	485,750,000	Kab. Sidoarjo, Semua Kecamatan, Semua Kelurahan	PENDAPATAN ASLI DAERAH (PAD)			Aparatur Perangkat Daerah	2 Unit	0	Dinas Sosial
1 06 01 2.09 10	Pemeliharaan/Rehabilitasi Sarana dan Prasarana Gedung Kantor atau Bangunan Lainnya	Jumlah Sarana dan Prasarana Gedung Kantor atau Bangunan Lainnya yang Dipelihara/Direhabilitasi				60 Unit	270,000,000	Kab. Sidoarjo, Semua Kecamatan, Semua Kelurahan	PENDAPATAN ASLI DAERAH (PAD)			Aparatur Perangkat Daerah	60 Unit	0	Dinas Sosial
1 06 01 2.09 11	Pemeliharaan/Rehabilitasi Sarana dan Prasarana Pendukung Gedung Kantor atau Bangunan Lainnya	Jumlah Sarana dan Prasarana Pendukung Gedung Kantor atau Bangunan Lainnya yang Dipelihara/Direhabilitasi				3 Unit	115,000,000	Kab. Sidoarjo, Semua Kecamatan, Semua Kelurahan	PENDAPATAN ASLI DAERAH (PAD)			Aparatur Perangkat Daerah	3 Unit	0	Dinas Sosial
1 06 02	PROGRAM PEMBERDAYAAN SOSIAL	Persentase PSKS yang berpartisipasi aktif dalam penyelenggaraan kesejahteraan sosial	%		%	60 %	6,628,012,060						60 %	0	
1 06 02 2.03	Pengembangan Potensi Sumber Kesejahteraan Sosial Daerah Kabupaten/Kota	Pengembangan Potensi Sumber Kesejahteraan Sosial Daerah Kabupaten/Kota	PSKS		PSKS	6 PSKS	6,628,012,060						6 PSKS	0	
1 06 02 2.03 01	Peningkatan Kemampuan Potensi Pekerja Sosial Masyarakat Kewenangan Kabupaten/Kota	Jumlah Orang Mendapat Peningkatan Kapasitas Pekerja Sosial Masyarakat Kewenangan Kabupaten/Kota				200 Orang	207,049,262	Kab. Sidoarjo, Semua Kecamatan, Semua Kelurahan	PENDAPATAN ASLI DAERAH (PAD)	Meningkatkan Sumber Daya Manusia Yang Berkualitas Dan Berdaya Saing	6. Pemantapan pembangunan SDM yang berkualitas, berkarakter dan berdayasaing	Potensi Sumber Kesejahteraan Sosial (PSKS)	200 Orang	0	Dinas Sosial
1 06 02 2.03 02	Peningkatan Kemampuan Potensi Tenaga Kesejahteraan Sosial Kecamatan Kewenangan Kabupaten/Kota	Jumlah Tenaga Kesejahteraan Sosial Kecamatan Kewenangan Kabupaten/Kota yang Meningkatkan Kapasitasnya Kewenangan Kabupaten/Kota				18 Orang	468,160,200	Kab. Sidoarjo, Semua Kecamatan, Semua Kelurahan	PENDAPATAN ASLI DAERAH (PAD)	Meningkatkan Sumber Daya Manusia Yang Berkualitas Dan Berdaya Saing		Potensi Sumber Kesejahteraan Sosial (PSKS)	18 Orang	0	Dinas Sosial

**Penetapan Rencana Kerja Pemerintah Daerah (RKPD)
Kabupaten Sidoarjo
Tahun 2023**

Kode	Urusan/ Bidang Urusan/ Program/ Kegiatan/ Sub Kegiatan	Indikator Program/ Kegiatan/ Sub Kegiatan	Target Akhir Periode RPJMD	Realisasi Capaian RKPD Tahun 2021	Prakiraan Capaian Target RKPD Tahun 2022	Capaian Kinerja dan Kerangka Pendanaan						Kelompok Sasaran	Prakiraan Maju Rencana Tahun 2024		Perangkat Daerah Penanggung Jawab
						Target 2023	Pagu Indikatif	Lokasi	Sumber Dana	Prioritas			Target	Pagu Indikatif	
										Nasional	Daerah				
1 06 02 2.03 04	Peningkatan Kemampuan Potensi Sumber Kesejahteraan Sosial Kelembagaan Masyarakat Kewenangan Kabupaten/Kota	Jumlah Lembaga Kesejahteraan Sosial yang Meningkatkan Kapasitasnya Kewenangan Kabupaten/Kota				7 Lembaga	5,786,722,730	Kab. Sidoarjo, Semua Kecamatan, Semua Kelurahan	PENDAPATAN ASLI DAERAH (PAD)	Meningkatkan Sumber Daya Manusia Yang Berkualitas Dan Berdaya Saing	6. Pemantapan pembangunan SDM yang berkualitas, berkarakter dan berdayasaing	Potensi Sumber Kesejahteraan Sosial (PSKS)	7 Lembaga	0	Dinas Sosial
1 06 02 2.03 05	Peningkatan Kemampuan Sumber Daya Manusia dan Penguatan Lembaga Konsultasi Kesejahteraan Keluarga (LK3)	Jumlah Sertifikat yang dari Hasil Peningkatan Sumber Daya Manusia dan Lembaga Konsultasi Kesejahteraan Keluarga (LK3) Kewenangan Kabupaten/Kota				200 Sertifikat	166,079,868	Kab. Sidoarjo, Semua Kecamatan, Semua Kelurahan	PENDAPATAN ASLI DAERAH (PAD)	Meningkatkan Sumber Daya Manusia Yang Berkualitas Dan Berdaya Saing		Potensi Sumber Kesejahteraan Sosial (PSKS)	200 Sertifikat	0	Dinas Sosial
1 06 04	PROGRAM REHABILITASI SOSIAL	Persentase PMKS yang Terlayani	%		%	59,51 %	10,555,104,195						59,51 %	0	
1 06 04 2.01	Rehabilitasi Sosial Dasar Penyandang Disabilitas Terlantar, Anak Terlantar, Lanjut Usia Terlantar, serta Gelandangan Pengemis di Luar Panti Sosial	Jumlah Anak Terlantar Diluar Panti yang Terlayani Jumlah Lansia Terlantar yang Terlayani Jumlah Penyandang Disabilitas yang Terlayani Jumlah PPKS Klien Liponosos yang Terlayani	Orang Orang Orang Orang		Orang Orang Orang Orang	1599 Orang 0 Orang 85 Orang 900 Orang	10,408,799,195						1599 Orang 0 Orang 85 Orang 900 Orang	0	
1 06 04 2.01 01	Penyediaan Permakanan	Jumlah Orang yang Mendapatkan Pemenuhan Kebutuhan Permakanan Sesuai dengan Standar Gizi Minimal Kewenangan Kabupaten/Kota				2788 Orang	8,722,716,600	Kab. Sidoarjo, Semua Kecamatan, Semua Kelurahan	PENDAPATAN ASLI DAERAH (PAD)			Penyandang Masalah Kesejahteraan Sosial (PMKS)	2788 Orang	0	Dinas Sosial
1 06 04 2.01 02	Penyediaan Sandang	Jumlah Orang yang Menerima Pakaian dan Kelengkapan Lainnya yang Tersedia dalam 1 Tahun Kewenangan Kabupaten/Kota				900 Orang	73,180,956	Kab. Sidoarjo, Semua Kecamatan, Semua Kelurahan	PENDAPATAN ASLI DAERAH (PAD)			Penyandang Masalah Kesejahteraan Sosial (PMKS)	900 Orang	0	Dinas Sosial
1 06 04 2.01 03	Penyediaan Alat Bantu	Jumlah Orang yang Mendapatkan Alat Bantu dan Alat Bantu Peraga Sesuai kebutuhan Kewenangan Kabupaten/Kota				35 Orang	163,150,000	Kab. Sidoarjo, Semua Kecamatan, Semua Kelurahan	PENDAPATAN ASLI DAERAH (PAD)		6. Pemantapan pembangunan SDM yang berkualitas, berkarakter dan berdayasaing	Penyandang Masalah Kesejahteraan Sosial (PMKS)	35 Orang	0	Dinas Sosial
1 06 04 2.01 05	Pemberian Bimbingan Fisik, Mental, Spiritual, dan Sosial	Jumlah Peserta Bimbingan Fisik, Mental, Spiritual dan Sosial Kewenangan Kabupaten/Kota				920 Orang	494,285,000	Kab. Sidoarjo, Semua Kecamatan, Semua Kelurahan	PENDAPATAN ASLI DAERAH (PAD)		6. Pemantapan pembangunan SDM yang berkualitas, berkarakter dan berdayasaing	Penyandang Masalah Kesejahteraan Sosial (PMKS)	920 Orang	0	Dinas Sosial

**Penetapan Rencana Kerja Pemerintah Daerah (RKPD)
Kabupaten Sidoarjo
Tahun 2023**

Kode	Urusan/ Bidang Urusan/ Program/ Kegiatan/ Sub Kegiatan	Indikator Program/ Kegiatan/ Sub Kegiatan	Target Akhir Periode RPJMD	Realisasi Capaian RKPD Tahun 2021	Prakiraan Capaian Target RKPD Tahun 2022	Capaian Kinerja dan Kerangka Pendanaan						Kelompok Sasaran	Prakiraan Maju Rencana Tahun 2024		Perangkat Daerah Penanggung Jawab
						Target 2023	Pagu Indikatif	Lokasi	Sumber Dana	Prioritas			Target	Pagu Indikatif	
										Nasional	Daerah				
1 06 04 2.01 06	Pemberian Bimbingan Sosial kepada Keluarga Penyandang Disabilitas Terlantar, Anak Terlantar, Lanjut Usia Terlantar, serta Gelandangan Pengemis dan Masyarakat	Jumlah Peserta Bimbingan Sosial kepada Keluarga Penyandang Disabilitas Terlantar, Anak Terlantar, Lanjut Usia Terlantar, serta Gelandangan Pengemis dan Masyarakat Kabupaten/Kota				338 Orang	28,187,500	Kab. Sidoarjo, Semua Kecamatan, Semua Kelurahan	PENDAPATAN ASLI DAERAH (PAD)			Penyandang Masalah Kesejahteraan Sosial (PMKS)	338 Orang	0	Dinas Sosial
1 06 04 2.01 07	Fasilitasi Pembuatan Nomor Induk Kependudukan, Akta Kelahiran, Surat Nikah, dan Kartu Identitas Anak	Jumlah Orang yang Terpenuhi Kebutuhan Pembuatan Nomor Induk Kependudukan, Akta Kelahiran, Surat Nikah, dan Kartu Identitas Anak bagi Penyandang Disabilitas Kewenangan Kabupaten/Kota				20 Orang	26,375,000	Kab. Sidoarjo, Semua Kecamatan, Semua Kelurahan	PENDAPATAN ASLI DAERAH (PAD)			Penyandang Masalah Kesejahteraan Sosial (PMKS)	20 Orang	0	Dinas Sosial
1 06 04 2.01 09	Pemberian Layanan Data dan Pengaduan	Jumlah Orang yang Mendapatkan Layanan Data dan Pengaduan Kewenangan Kabupaten/Kota				12 Orang	111,261,800	Kab. Sidoarjo, Semua Kecamatan, Semua Kelurahan	PENDAPATAN ASLI DAERAH (PAD)			Penyandang Masalah Kesejahteraan Sosial (PMKS)	12 Orang	0	Dinas Sosial
1 06 04 2.01 10	Pemberian Layanan Kedaruratan	Jumlah Orang yang Mendapatkan Pelayanan Kedaruratan Kewenangan Kabupaten/Kota				900 Orang	789,642,339	Kab. Sidoarjo, Semua Kecamatan, Semua Kelurahan	PENDAPATAN ASLI DAERAH (PAD)		6. Pemantapan pembangunan SDM yang berkualitas, berkarakter dan berdayasaing	Penyandang Masalah Kesejahteraan Sosial (PMKS)	900 Orang	0	Dinas Sosial
1 06 04 2.02	Rehabilitasi Sosial Penyandang Masalah Kesejahteraan Sosial (PMKS) Lainnya Bukan Korban HIV/AIDS dan NAPZA di Luar Panti Sosial	Jumlah Penyandang Masalah Kesejahteraan Sosial (PMKS) Lainnya Bukan Korban HIV/AIDS dan Napza di Luar Panti Sosial yang Mendapatkan Pelayanan	Orang		Orang	120 Orang	146,305,000						120 Orang	0	
1 06 04 2.02 07	Pemberian Bimbingan Fisik, Mental, Spiritual, dan Sosial	Jumlah Peserta Bimbingan Fisik, Mental, Spiritual dan Sosial Kewenangan Kabupaten/Kota				220 Orang	146,305,000	Kab. Sidoarjo, Semua Kecamatan, Semua Kelurahan	PENDAPATAN ASLI DAERAH (PAD)			Penyandang Masalah Kesejahteraan Sosial (PMKS) Lainnya	220 Orang	0	Dinas Sosial
1 06 05	PROGRAM PERLINDUNGAN DAN JAMINAN SOSIAL	Persentase fakir miskin yang mendapatkan perlindungan dan jaminan sosial	%		%	97 %	50,082,063,060						97 %	0	

**Penetapan Rencana Kerja Pemerintah Daerah (RKPD)
Kabupaten Sidoarjo
Tahun 2023**

Kode	Urusan/ Bidang Urusan/ Program/ Kegiatan/ Sub Kegiatan	Indikator Program/ Kegiatan/ Sub Kegiatan	Target Akhir Periode RPJMD	Realisasi Capaian RKPD Tahun 2021	Prakiraan Capaian Target RKPD Tahun 2022	Capaian Kinerja dan Kerangka Pendanaan						Kelompok Sasaran	Prakiraan Maju Rencana Tahun 2024		Perangkat Daerah Penanggung Jawab
						Target 2023	Pagu Indikatif	Lokasi	Sumber Dana	Prioritas			Target	Pagu Indikatif	
										Nasional	Daerah				
2.07.01.2.01.01	Penyusunan Dokumen Perencanaan Perangkat Daerah	Jumlah Dokumen Perencanaan Perangkat Daerah Jumlah Dokumen Perencanaan Perangkat Daerah				0 Dokumen 1 Dokumen	19,020,000		Pajak Daerah		6. Pemantapan pembangunan SDM yang berkualitas, berkarakter dan berdayasaing		0 Dokumen 1 Dokumen	0	Dinas Tenaga Kerja
2.07.01.2.01.02	Koordinasi dan Penyusunan Dokumen RKA-SKPD	Jumlah Dokumen RKA-SKPD dan Laporan Hasil Koordinasi Penyusunan Dokumen RKA-SKPD				1 Dokumen	1,080,000		Pajak Daerah				1 Dokumen	0	Dinas Tenaga Kerja
2.07.01.2.01.03	Koordinasi dan Penyusunan Dokumen Perubahan RKA-SKPD	Jumlah Dokumen Perubahan RKA-SKPD dan Laporan Hasil Koordinasi Penyusunan Dokumen Perubahan RKA-SKPD				1 Dokumen	780,000		Pajak Daerah		6. Pemantapan pembangunan SDM yang berkualitas, berkarakter dan berdayasaing		1 Dokumen	0	Dinas Tenaga Kerja
2.07.01.2.01.04	Koordinasi dan Penyusunan DPA-SKPD	Jumlah Dokumen DPA-SKPD dan Laporan Hasil Koordinasi Penyusunan Dokumen DPA-SKPD				1 Dokumen	1,044,000		Pajak Daerah		6. Pemantapan pembangunan SDM yang berkualitas, berkarakter dan berdayasaing		1 Dokumen	0	Dinas Tenaga Kerja
2.07.01.2.01.05	Koordinasi dan Penyusunan Perubahan DPA- SKPD	Jumlah Dokumen Perubahan DPA-SKPD dan Laporan Hasil Koordinasi Penyusunan Dokumen Perubahan DPA-SKPD				1 Dokumen	1,080,000		Pajak Daerah		6. Pemantapan pembangunan SDM yang berkualitas, berkarakter dan berdayasaing		1 Dokumen	0	Dinas Tenaga Kerja
2.07.01.2.01.06	Koordinasi dan Penyusunan Laporan Capaian Kinerja dan Ikhtisar Realisasi Kinerja SKPD	Jumlah Laporan Capaian Kinerja dan Ikhtisar Realisasi Kinerja SKPD dan Laporan Hasil Koordinasi Penyusunan Laporan Capaian Kinerja dan Ikhtisar Realisasi Kinerja SKPD				1 Laporan	840,000		Pajak Daerah		6. Pemantapan pembangunan SDM yang berkualitas, berkarakter dan berdayasaing		1 Laporan	0	Dinas Tenaga Kerja
2.07.01.2.01.07	Evaluasi Kinerja Perangkat Daerah	Jumlah Laporan Evaluasi Kinerja Perangkat Daerah				4 Laporan	15,780,000		Pajak Daerah		6. Pemantapan pembangunan SDM yang berkualitas, berkarakter dan berdayasaing		4 Laporan	0	Dinas Tenaga Kerja
2.07.01.2.02	Administrasi Keuangan Perangkat Daerah	Persentase realisasi anggaran PD	persen		persen	90 persen	7,667,147,256						90 persen	0	
2.07.01.2.02.01	Penyediaan Gaji dan Tunjangan ASN	Jumlah Orang yang Menerima Gaji dan Tunjangan ASN				38 Orang/bulan	7,664,207,256		Dana Transfer Umum-Dana Alokasi Umum	Meningkatkan Sumber Daya Manusia Yang Berkualitas Dan Berdaya Saing	6. Pemantapan pembangunan SDM yang berkualitas, berkarakter dan berdayasaing	aparatur perangkat daerah	38 Orang/bulan	0	Dinas Tenaga Kerja

**Penetapan Rencana Kerja Pemerintah Daerah (RKPD)
Kabupaten Sidoarjo
Tahun 2023**

Kode	Urusan/ Bidang Urusan/ Program/ Kegiatan/ Sub Kegiatan	Indikator Program/ Kegiatan/ Sub Kegiatan	Target Akhir Periode RPJMD	Realisasi Capaian RKPD Tahun 2021	Prakiraan Capaian Target RKPD Tahun 2022	Capaian Kinerja dan Kerangka Pendanaan						Kelompok Sasaran	Prakiraan Maju Rencana Tahun 2024		Perangkat Daerah Penanggung Jawab
						Target 2023	Pagu Indikatif	Lokasi	Sumber Dana	Prioritas			Target	Pagu Indikatif	
										Nasional	Daerah				
2.07.01.2.02.03	Pelaksanaan Penatausahaan dan Pengujian/Verifikasi Keuangan SKPD	Jumlah Dokumen Penatausahaan dan Pengujian/Verifikasi Keuangan SKPD				12 Dokumen	900,000		PENDAPATAN ASLI DAERAH (PAD)	Meningkatkan Sumber Daya Manusia Yang Berkualitas Dan Berdaya Saing	6. Pemantapan pembangunan SDM yang berkualitas, berkarakter dan berdayasaing	aparatur perangkat daerah	12 Dokumen	0	Dinas Tenaga Kerja
2.07.01.2.02.05	Koordinasi dan Penyusunan Laporan Keuangan Akhir Tahun SKPD	Jumlah Laporan Keuangan Akhir Tahun SKPD dan Laporan Hasil Koordinasi Penyusunan Laporan Keuangan Akhir Tahun SKPD				1 Laporan	1,020,000		PENDAPATAN ASLI DAERAH (PAD)	Meningkatkan Sumber Daya Manusia Yang Berkualitas Dan Berdaya Saing	6. Pemantapan pembangunan SDM yang berkualitas, berkarakter dan berdayasaing	aparatur perangkat daerah	1 Laporan	0	Dinas Tenaga Kerja
2.07.01.2.02.07	Koordinasi dan Penyusunan Laporan Keuangan Bulanan/ Triwulanan/ Semesteran SKPD	Jumlah Laporan Keuangan Bulanan/ Triwulanan/ Semesteran SKPD dan Laporan Koordinasi Penyusunan Laporan Keuangan Bulanan/Triwulanan/Semesteran SKPD				12 Laporan	1,020,000		PENDAPATAN ASLI DAERAH (PAD)	Meningkatkan Sumber Daya Manusia Yang Berkualitas Dan Berdaya Saing	6. Pemantapan pembangunan SDM yang berkualitas, berkarakter dan berdayasaing	aparatur perangkat daerah	12 Laporan	0	Dinas Tenaga Kerja
2.07.01.2.03	Administrasi Barang Milik Daerah pada Perangkat Daerah	persentase BMD PD yang teregistrasi persentase BMN PD yang tersertifikasi	persen persen		persen persen	100 persen 100 persen	1,080,000						100 persen 100 persen	0	
2.07.01.2.03.01	Penyusunan Perencanaan Kebutuhan Barang Milik Daerah SKPD	Jumlah Rencana Kebutuhan Barang Milik Daerah SKPD				1 Dokumen	1,080,000		PENDAPATAN ASLI DAERAH (PAD)	Meningkatkan Sumber Daya Manusia Yang Berkualitas Dan Berdaya Saing	6. Pemantapan pembangunan SDM yang berkualitas, berkarakter dan berdayasaing	aparatur perangkat daerah	1 Dokumen	0	Dinas Tenaga Kerja
2.07.01.2.06	Administrasi Umum Perangkat Daerah	Persentase terpenuhinya administrasi umum perangkat daerah	persen		persen	90 persen	1,417,308,402						90 persen	0	
2.07.01.2.06.01	Penyediaan Komponen Instalasi Listrik/Penerangan Bangunan Kantor	Jumlah Paket Komponen Instalasi Listrik/Penerangan Bangunan Kantor yang Disediakan				4 Paket	123,478,802		Pajak Daerah		6. Pemantapan pembangunan SDM yang berkualitas, berkarakter dan berdayasaing	Aparatur perangkat daerah	4 Paket	0	Dinas Tenaga Kerja
2.07.01.2.06.02	Penyediaan Peralatan dan Perlengkapan Kantor	Jumlah Paket Peralatan dan Perlengkapan Kantor yang Disediakan				4 Paket	79,112,000		Pajak Daerah		6. Pemantapan pembangunan SDM yang berkualitas, berkarakter dan berdayasaing	Aparatur perangkat daerah	4 Paket	0	Dinas Tenaga Kerja
2.07.01.2.06.04	Penyediaan Bahan Logistik Kantor	Jumlah Paket Bahan Logistik Kantor yang Disediakan				2 Paket	331,600,000		Pajak Daerah		6. Pemantapan pembangunan SDM yang berkualitas, berkarakter dan berdayasaing	Aparatur perangkat daerah	2 Paket	0	Dinas Tenaga Kerja

**Penetapan Rencana Kerja Pemerintah Daerah (RKPD)
Kabupaten Sidoarjo
Tahun 2023**

Kode	Urusan/ Bidang Urusan/ Program/ Kegiatan/ Sub Kegiatan	Indikator Program/ Kegiatan/ Sub Kegiatan	Target Akhir Periode RPJMD	Realisasi Capaian RKPD Tahun 2021	Prakiraan Capaian Target RKPD Tahun 2022	Capaian Kinerja dan Kerangka Pendanaan						Kelompok Sasaran	Prakiraan Maju Rencana Tahun 2024		Perangkat Daerah Penanggung Jawab
						Target 2023	Pagu Indikatif	Lokasi	Sumber Dana	Prioritas			Target	Pagu Indikatif	
										Nasional	Daerah				
2 07 01 2.06 05	Penyediaan Barang Cetak dan Penggandaan	Jumlah Paket Barang Cetakan dan Penggandaan yang Disediakan				1 Paket	39,695,600		PENDAPATAN ASLI DAERAH (PAD)		6. Pemantapan pembangunan SDM yang berkualitas, berkarakter dan berdayasaing	Aparatur perangkat daerah	1 Paket	0	Dinas Tenaga Kerja
2 07 01 2.06 06	Penyediaan Bahan Bacaan dan Peraturan Perundang-Undangan	Jumlah Dokumen Bahan Bacaan dan Peraturan Perundang-Undangan yang Disediakan				7 Dokumen	8,922,000		PENDAPATAN ASLI DAERAH (PAD)		6. Pemantapan pembangunan SDM yang berkualitas, berkarakter dan berdayasaing	Aparatur perangkat daerah	7 Dokumen	0	Dinas Tenaga Kerja
2 07 01 2.06 08	Fasilitasi Kunjungan Tamu	Jumlah Laporan Fasilitasi Kunjungan Tamu				12 Laporan	64,500,000		PENDAPATAN ASLI DAERAH (PAD)			Aparatur perangkat daerah	12 Laporan	0	Dinas Tenaga Kerja
2 07 01 2.06 09	Penyelenggaraan Rapat Koordinasi dan Konsultasi SKPD	Jumlah Laporan Penyelenggaraan Rapat Koordinasi dan Konsultasi SKPD				12 Laporan	770,000,000		PENDAPATAN ASLI DAERAH (PAD)		6. Pemantapan pembangunan SDM yang berkualitas, berkarakter dan berdayasaing	Aparatur perangkat daerah	12 Laporan	0	Dinas Tenaga Kerja
2 07 01 2.07	Pengadaan Barang Milik Daerah Penunjang Urusan Pemerintah Daerah	Persentase barang Milik Daerah yang Berhasil Diadakan tepat waktu	persen		persen	100 persen	397,320,000						100 persen	0	
2 07 01 2.07 02	Pengadaan Kendaraan Dinas Operasional atau Lapangan	Jumlah Unit Kendaraan Dinas Operasional atau Lapangan yang Disediakan				5 Unit	169,510,000		PENDAPATAN ASLI DAERAH (PAD)		6. Pemantapan pembangunan SDM yang berkualitas, berkarakter dan berdayasaing	aparatur perangkat daerah	5 Unit	0	Dinas Tenaga Kerja
2 07 01 2.07 05	Pengadaan Mebel	Jumlah Paket Mebel yang Disediakan				10 Unit	36,850,000		PENDAPATAN ASLI DAERAH (PAD)		6. Pemantapan pembangunan SDM yang berkualitas, berkarakter dan berdayasaing	aparatur perangkat daerah	10 Unit	0	Dinas Tenaga Kerja
2 07 01 2.07 06	Pengadaan Peralatan dan Mesin Lainnya	Jumlah Unit Peralatan dan Mesin Lainnya yang Disediakan				6 Unit	122,760,000		PENDAPATAN ASLI DAERAH (PAD)		6. Pemantapan pembangunan SDM yang berkualitas, berkarakter dan berdayasaing	aparatur perangkat daerah	6 Unit	0	Dinas Tenaga Kerja
2 07 01 2.07 10	Pengadaan Sarana dan Prasarana Gedung Kantor atau Bangunan Lainnya	Jumlah Unit Sarana dan Prasarana Gedung Kantor atau Bangunan Lainnya yang Disediakan				11 Unit	68,200,000		PENDAPATAN ASLI DAERAH (PAD)		6. Pemantapan pembangunan SDM yang berkualitas, berkarakter dan berdayasaing	aparatur perangkat daerah	11 Unit	0	Dinas Tenaga Kerja
2 07 01 2.08	Penyediaan Jasa Penunjang Urusan Pemerintahan Daerah						1,728,186,000							0	

**Penetapan Rencana Kerja Pemerintah Daerah (RKPD)
Kabupaten Sidoarjo
Tahun 2023**

Kode	Urusan/ Bidang Urusan/ Program/ Kegiatan/ Sub Kegiatan	Indikator Program/ Kegiatan/ Sub Kegiatan	Target Akhir Periode RPJMD	Realisasi Capaian RKPD Tahun 2021	Prakiraan Capaian Target RKPD Tahun 2022	Capaian Kinerja dan Kerangka Pendanaan						Kelompok Sasaran	Prakiraan Maju Rencana Tahun 2024		Perangkat Daerah Penanggung Jawab
						Target 2023	Pagu Indikatif	Lokasi	Sumber Dana	Prioritas			Target	Pagu Indikatif	
										Nasional	Daerah				
2.07.01.2.08.01	Penyediaan Jasa Surat Menyurat	Jumlah Laporan Penyediaan Jasa Surat Menyurat				12 Laporan	18,000,000		PENDAPATAN ASLI DAERAH (PAD)		6. Pemantapan pembangunan SDM yang berkualitas, berkarakter dan berdayasaing		12 Laporan	0	Dinas Tenaga Kerja
2.07.01.2.08.02	Penyediaan Jasa Komunikasi, Sumber Daya Air dan Listrik	Jumlah Laporan Penyediaan Jasa Komunikasi, Sumber Daya Air dan Listrik yang Disediakan				12 Laporan	185,000,000		PENDAPATAN ASLI DAERAH (PAD)		6. Pemantapan pembangunan SDM yang berkualitas, berkarakter dan berdayasaing		12 Laporan	0	Dinas Tenaga Kerja
2.07.01.2.08.04	Penyediaan Jasa Pelayanan Umum Kantor	Jumlah Laporan Penyediaan Jasa Pelayanan Umum Kantor yang Disediakan				4 Laporan	1,525,186,000		PENDAPATAN ASLI DAERAH (PAD)		6. Pemantapan pembangunan SDM yang berkualitas, berkarakter dan berdayasaing		4 Laporan	0	Dinas Tenaga Kerja
2.07.01.2.09	Pemeliharaan Barang Milik Daerah Penunjang Urusan Pemerintahan Daerah	Persentase Barang Milik Daerah Dalam Kondisi Baik	persen		persen	89 persen	697,000,000						89 persen	0	
2.07.01.2.09.01	Penyediaan Jasa Pemeliharaan, Biaya Pemeliharaan, dan Pajak Kendaraan Perorangan Dinas atau Kendaraan Dinas Jabatan	Jumlah Kendaraan Perorangan Dinas atau Kendaraan Dinas Jabatan yang Dipelihara dan dibayarkan Pajaknya				1 Unit	60,000,000		PENDAPATAN ASLI DAERAH (PAD)		6. Pemantapan pembangunan SDM yang berkualitas, berkarakter dan berdayasaing	aparatur perangkat daerah	1 Unit	0	Dinas Tenaga Kerja
2.07.01.2.09.02	Penyediaan Jasa Pemeliharaan, Biaya Pemeliharaan, Pajak dan Perizinan Kendaraan Dinas Operasional atau Lapangan	Jumlah Kendaraan Dinas Operasional atau Lapangan yang Dipelihara dan dibayarkan Pajak dan Perizinannya				20 Unit	315,000,000		PENDAPATAN ASLI DAERAH (PAD)		6. Pemantapan pembangunan SDM yang berkualitas, berkarakter dan berdayasaing	aparatur perangkat daerah	20 Unit	0	Dinas Tenaga Kerja
2.07.01.2.09.05	Pemeliharaan Mebel	Jumlah Mebel yang Dipelihara Jumlah Mebel yang Dipelihara				0 Unit 20 Unit	30,000,000		PENDAPATAN ASLI DAERAH (PAD)		6. Pemantapan pembangunan SDM yang berkualitas, berkarakter dan berdayasaing	aparatur perangkat daerah	0 Unit 20 Unit	0	Dinas Tenaga Kerja
2.07.01.2.09.06	Pemeliharaan Peralatan dan Mesin Lainnya	Jumlah Peralatan dan Mesin Lainnya yang Dipelihara				75 Unit	142,000,000		PENDAPATAN ASLI DAERAH (PAD)		6. Pemantapan pembangunan SDM yang berkualitas, berkarakter dan berdayasaing	aparatur perangkat daerah	75 Unit	0	Dinas Tenaga Kerja
2.07.01.2.09.09	Pemeliharaan/Rehabilitasi Gedung Kantor dan Bangunan Lainnya	Jumlah Gedung Kantor dan Bangunan Lainnya yang Dipelihara/Direhabilitasi				1 Unit	150,000,000		PENDAPATAN ASLI DAERAH (PAD)		6. Pemantapan pembangunan SDM yang berkualitas, berkarakter dan berdayasaing	aparatur perangkat daerah	1 Unit	0	Dinas Tenaga Kerja
2.07.02	PROGRAM PERENCANAAN TENAGA KERJA	Persentase Dokumen Rencana Tenaga Kerja yang tersusun	persen		persen	53 persen	319,695,000						53 persen	324,695,000	

**Penetapan Rencana Kerja Pemerintah Daerah (RKPD)
Kabupaten Sidoarjo
Tahun 2023**

Kode	Urusan/ Bidang Urusan/ Program/ Kegiatan/ Sub Kegiatan	Indikator Program/ Kegiatan/ Sub Kegiatan	Target Akhir Periode RPJMD	Realisasi Capaian RKPD Tahun 2021	Prakiraan Capaian Target RKPD Tahun 2022	Capaian Kinerja dan Kerangka Pendanaan						Kelompok Sasaran	Prakiraan Maju Rencana Tahun 2024		Perangkat Daerah Penanggung Jawab
						Target 2023	Pagu Indikatif	Lokasi	Sumber Dana	Prioritas			Target	Pagu Indikatif	
										Nasional	Daerah				
2 07 02 2.01	Penyusunan Rencana Tenaga Kerja (RTK)	Jumlah Dokumen Rencana Renaga Kerja yang	persen		persen	83 persen	319,695,000						83 persen	324,695,000	
2 07 02 2.01 01	Penyusunan Rencana Tenaga Kerja Makro	Jumlah Dokumen Rencana Tenaga Kerja Makro Jumlah Dokumen Rencana Tenaga Kerja Makro				0 Dokumen 1 Dokumen	15,825,000		Pajak Daerah	Meningkatkan Sumber Daya Manusia Yang Berkualitas Dan Berdaya Saing	6. Pemantapan pembangunan SDM yang berkualitas, berkarakter dan berdayasaing	Perusahaan di Kabupaten Sidoarjo	0 Dokumen 1 Dokumen	15,825,000	Dinas Tenaga Kerja
2 07 02 2.01 02	Penyusunan Rencana Tenaga Kerja Mikro	Jumlah Perusahaan yang Menyusun RTK Mikro				30 Perusahaan	303,870,000		Pajak Daerah	Meningkatkan Sumber Daya Manusia Yang Berkualitas Dan Berdaya Saing	6. Pemantapan pembangunan SDM yang berkualitas, berkarakter dan berdayasaing	Perusahaan di Kabupaten Sidoarjo	30 Perusahaan	308,870,000	Dinas Tenaga Kerja
2 07 03	PROGRAM PELATIHAN KERJA DAN PRODUKTIVITAS TENAGA KERJA	presentase lembaga pelatihan kerja yang terakreditasi presentase tenaga kerja bersertifikat kompetensi	persen persen		persen persen	21 persen 82,5 persen	15,133,596,749						21 persen 82,5 persen	15,310,704,108	
2 07 03 2.01	Pelaksanaan Pelatihan berdasarkan Unit Kompetensi						13,465,483,549							11,020,424,505	
2 07 03 2.01 01	Proses Pelaksanaan Pendidikan dan Pelatihan Keterampilan bagi Pencari Kerja berdasarkan Klaster Kompetensi	Jumlah Peserta Pelatihan Jumlah Tenaga Kerja yang Mendapat Pelatihan Berbasis Kompetensi pada Tahun n				700 Orang 700 Orang	13,317,333,549	Semua Kab/Kota, Semua Kecamatan, Semua Kelurahan	PENDAPATAN ASLI DAERAH (PAD) DBH Cukai Hasil Tembakau (CHT)	Meningkatkan Sumber Daya Manusia Yang Berkualitas Dan Berdaya Saing	6. Pemantapan pembangunan SDM yang berkualitas, berkarakter dan berdayasaing	Pencari kerja	700 Orang 700 Orang	10,965,289,683	Dinas Tenaga Kerja
2 07 03 2.01 02	Koordinasi Lintas Lembaga dan Kerja Sama dengan Sektor Swasta untuk Penyediaan Instruktur serta Sarana dan Prasarana Lembaga Pelatihan Kerja	Jumlah Kesepakatan/Koordinasi dalam rangka Optimalisasi Kapasitas Instruktur dan Peningkatan Sarana Prasarana Pelatihan Vokasi dan Produktivitas pada Tahun n				50 Lembaga	148,150,000		PENDAPATAN ASLI DAERAH (PAD)	Meningkatkan Sumber Daya Manusia Yang Berkualitas Dan Berdaya Saing	6. Pemantapan pembangunan SDM yang berkualitas, berkarakter dan berdayasaing	Pencari kerja	50 Lembaga	55,134,822	Dinas Tenaga Kerja
2 07 03 2.02	Pembinaan Lembaga Pelatihan Kerja Swasta						414,830,500							592,335,651	
2 07 03 2.02 01	Pembinaan Lembaga Pelatihan Kerja Swasta	Jumlah Lembaga Pelatihan Kerja Swasta yang Dibina				60 Lembaga	414,830,500		Pajak Daerah		6. Pemantapan pembangunan SDM yang berkualitas, berkarakter dan berdayasaing		60 Lembaga	592,335,651	Dinas Tenaga Kerja

**Penetapan Rencana Kerja Pemerintah Daerah (RKPD)
Kabupaten Sidoarjo
Tahun 2023**

Kode	Urusan/ Bidang Urusan/ Program/ Kegiatan/ Sub Kegiatan	Indikator Program/ Kegiatan/ Sub Kegiatan	Target Akhir Periode RPJMD	Realisasi Capaian RKPD Tahun 2021	Prakiraan Capaian Target RKPD Tahun 2022	Capaian Kinerja dan Kerangka Pendanaan						Kelompok Sasaran	Prakiraan Maju Rencana Tahun 2024		Perangkat Daerah Penanggung Jawab
						Target 2023	Pagu Indikatif	Lokasi	Sumber Dana	Prioritas			Target	Pagu Indikatif	
										Nasional	Daerah				
2 07 03 2.03	Perizinan dan Pendaftaran Lembaga Pelatihan Kerja						22,448,500						0		
2 07 03 2.03 01	Penyediaan Sumber Daya Perizinan Lembaga Pelatihan Kerja Secara Terintegrasi	Jumlah Sumber Daya Perizinan Lembaga Pelatihan Kerja Secara Terintegrasi				0 Perizinan	22,448,500		PENDAPATAN ASLI DAERAH (PAD)	6. Pemantapan pembangunan SDM yang berkualitas, berkarakter dan berdayasaing		0 Perizinan	0	Dinas Tenaga Kerja	
2 07 03 2.05	Pengukuran Produktivitas Tingkat Daerah Kabupaten/Kota						1,230,834,200						3,697,943,952		
2 07 03 2.05 01	Pengukuran Kompetensi dan Produktivitas Tenaga Kerja	Jumlah Dokumen Hasil Pengukuran Produktivitas dan Daya Saing Tenaga Kerja di Tingkat Daerah Jumlah peserta yang mengikuti bimtek produktivitas Jumlah peserta yang mengikuti uji kompetensi peserta pelatihan				0 Dokumen 200 orang 700	1,230,834,200		Pajak Daerah	6. Pemantapan pembangunan SDM yang berkualitas, berkarakter dan berdayasaing		0 Dokumen 200 orang 700	3,697,943,952	Dinas Tenaga Kerja	
2 07 04	PROGRAM PENEMPATAN TENAGA KERJA	Persebtase Pencari kerja yang difasilitasi penempatannya	persen		persen	57 persen	2,423,645,750					57 persen	2,848,426,442		
2 07 04 2.01	Pelayanan antar Kerja di Daerah Kabupaten/Kota	Persentase peserta yang memahami materi bimtek	persen		persen	83 persen	647,867,500					83 persen	1,152,126,442		
2 07 04 2.01 03	Penyuluhan dan Bimbingan Jabatan bagi Pencari Kerja	Jumlah Pencari Kerja yang Mendapatkan Penyuluhan dan Bimbingan Jabatan				1400 Orang	273,900,000		Pajak Daerah	Meningkatkan Sumber Daya Manusia Yang Berkualitas Dan Berdaya Saing 6. Pemantapan pembangunan SDM yang berkualitas, berkarakter dan berdayasaing	Pencari Kerja	1400 Orang	273,900,000	Dinas Tenaga Kerja	
2 07 04 2.01 04	Penyelenggaraan Unit Layanan Disabilitas Ketenagakerjaan	Jumlah Tenaga Kerja Disabilitas yang Mendapatkan Fasilitas Layanan ULD Jumlah Tenaga Kerja Disabilitas yang Mendapatkan Fasilitas Layanan ULD				0 Orang 40 Orang	130,800,000		PENDAPATAN ASLI DAERAH (PAD)	Meningkatkan Sumber Daya Manusia Yang Berkualitas Dan Berdaya Saing 6. Pemantapan pembangunan SDM yang berkualitas, berkarakter dan berdayasaing	Pencari Kerja	0 Orang 40 Orang	130,800,000	Dinas Tenaga Kerja	

**Penetapan Rencana Kerja Pemerintah Daerah (RKPD)
Kabupaten Sidoarjo
Tahun 2023**

Kode	Urusan/ Bidang Urusan/ Program/ Kegiatan/ Sub Kegiatan	Indikator Program/ Kegiatan/ Sub Kegiatan	Target Akhir Periode RPJMD	Realisasi Capaian RKPD Tahun 2021	Prakiraan Capaian Target RKPD Tahun 2022	Capaian Kinerja dan Kerangka Pendanaan						Kelompok Sasaran	Prakiraan Maju Rencana Tahun 2024		Perangkat Daerah Penanggung Jawab
						Target 2023	Pagu Indikatif	Lokasi	Sumber Dana	Prioritas			Target	Pagu Indikatif	
										Nasional	Daerah				
2 07 04 2.01 05	Perluasan Kesempatan Kerja	Jumlah Tenaga Kerja yang Diberdayakan Melalui program Perluasan Kesempatan Kerja Jumlah Tenaga Kerja yang Diberdayakan Melalui program Perluasan Kesempatan Kerja (apa yang dimaksud hanya peserta bimtek kewirausaha atau jumlah orang yang berhasil membuka wirausaha				0 Orang 112 Orang	243,167,500	Semua Kab/Kota, Semua Kecamatan, Semua Kelurahan	Pajak Daerah	Meningkatkan Sumber Daya Manusia Yang Berkualitas Dan Berdaya Saing	6. Pemantapan pembangunan SDM yang berkualitas, berkarakter dan berdayasaing	Pencari Kerja	0 Orang 112 Orang	747,426,442	Dinas Tenaga Kerja
2 07 04 2.03	Pengelolaan Informasi Pasar Kerja	Jumlah pencari kerja yang ditempatkan melalui Jobfair	orang		orang	650 orang	1,686,128,250						650 orang	1,606,650,000	
2 07 04 2.03 01	Pemeliharaan dan Operasional Aplikasi Informasi Pasar Kerja Online	Jumlah Data dan Informasi yang Dihasilkan Aplikasi Informasi Pasar Kerja Online				1 Dokumen	106,650,000		Pajak Daerah	Meningkatkan Sumber Daya Manusia Yang Berkualitas Dan Berdaya Saing	6. Pemantapan pembangunan SDM yang berkualitas, berkarakter dan berdayasaing 6. Pemantapan pembangunan SDM yang berkualitas, berkarakter dan berdayasaing	pencari kerja	1 Dokumen	106,650,000	Dinas Tenaga Kerja
2 07 04 2.03 03	Job Fair/Bursa Kerja	Jumlah Pencari Kerja yang Mendapatkan Pekerjaan Melalui Job Fair/Bursa Kerja				650 Orang	1,579,478,250		Pajak Daerah	Meningkatkan Sumber Daya Manusia Yang Berkualitas Dan Berdaya Saing	6. Pemantapan pembangunan SDM yang berkualitas, berkarakter dan berdayasaing	pencari kerja	650 Orang	1,500,000,000	Dinas Tenaga Kerja
2 07 04 2.04	Pelindungan PMI (Pra dan Purna Penempatan) di Daerah Kabupaten/Kota	persentase peserta yang memahami sosialisasi	persen		persen	83 persen	40,475,000						83 persen	40,475,000	
2 07 04 2.04 01	Peningkatan Pelindungan dan Kompetensi Calon Pekerja Migran Indonesia (PMI)/Pekerja Migran Indonesia (PMI)	Jumlah CPMI/PMI yang Dilindungi dan Ditingkatkan Kompetensinya				30 Orang	40,475,000		Pajak Daerah	Meningkatkan Sumber Daya Manusia Yang Berkualitas Dan Berdaya Saing	6. Pemantapan pembangunan SDM yang berkualitas, berkarakter dan berdayasaing	Pencari Kerja	30 Orang	40,475,000	Dinas Tenaga Kerja
2 07 04 2.05	Penerbitan Perpanjangan IMTA yang Lokasi Kerja dalam 1 (satu) Daerah Kabupaten/Kota						49,175,000							49,175,000	

**Penetapan Rencana Kerja Pemerintah Daerah (RKPD)
Kabupaten Sidoarjo
Tahun 2023**

Kode	Urusan/ Bidang Urusan/ Program/ Kegiatan/ Sub Kegiatan	Indikator Program/ Kegiatan/ Sub Kegiatan	Target Akhir Periode RPJMD	Realisasi Capaian RKPD Tahun 2021	Prakiraan Capaian Target RKPD Tahun 2022	Capaian Kinerja dan Kerangka Pendanaan						Kelompok Sasaran	Prakiraan Maju Rencana Tahun 2024		Perangkat Daerah Penanggung Jawab
						Target 2023	Pagu Indikatif	Lokasi	Sumber Dana	Prioritas			Target	Pagu Indikatif	
										Nasional	Daerah				
2 07 04 2.05 01	Koordinasi dan Sinkronisasi Perpanjangan IMTA yang Lokasi Kerja dalam 1 (Satu) Daerah Kabupaten/Kota	Jumlah Perusahaan pengguna TKA yang telah disosialisasi				0 40 perusahaan	49,175,000		Pajak Daerah		6. Pemantapan pembangunan SDM yang berkualitas, berkarakter dan berdayasaing 6. Pemantapan pembangunan SDM yang berkualitas, berkarakter dan berdayasaing		0 40 perusahaan	49,175,000	Dinas Tenaga Kerja
2 07 05	PROGRAM HUBUNGAN INDUSTRIAL						1,391,298,188							0	
2 07 05 2.01	Pengesahan Peraturan Perusahaan dan Pendaftaran Perjanjian Kerja Bersama untuk Perusahaan yang Hanya Beroperasi dalam 1 (Satu) Daerah Kabupaten/Kota						470,255,988							0	
2 07 05 2.01 02	Pendaftaran Perjanjian Kerja Sama bagi Perusahaan	Jumlah perusahaan yang mendaftarkan perjanjian-ji kerjasama (MOU) Jumlah peserta bimbingan teknis penyerahan seba-gian pekerjaan/ perusahaan alih daya				282 Perusahaan 34 orang	127,897,000		PENDAPATAN ASLI DAERAH (PAD)		6. Pemantapan pembangunan SDM yang berkualitas, berkarakter dan berdayasaing		282 Perusahaan 34 orang	0	Dinas Tenaga Kerja
2 07 05 2.01 03	Penyelenggaraan Pendataan dan Informasi Sarana Hubungan Industrial dan Jaminan Sosial Tenaga Kerja serta Pengupahan	Jumlah Data dan Informasi Sarana HI (PP/PKB, Struktur Skala Upah, dan LKS Bipartit) dan Pekerja yang Terdaftar sebagai Peserta Jamsostek serta Pengupahan Jumlah lembaga kerja-sama bipartite Jumlah peserta bimbingan teknis/sosialisasi				0 Laporan 119 Lembaga 285 orang	342,358,988		Pajak Daerah		6. Pemantapan pembangunan SDM yang berkualitas, berkarakter dan berdayasaing		0 Laporan 119 Lembaga 285 orang	0	Dinas Tenaga Kerja
2 07 05 2.02	Pencegahan dan Penyelesaian Perselisihan Hubungan Industrial, Mogok Kerja dan Penutupan Perusahaan di Daerah Kabupaten/Kota	Persentase Persyaratan kerja yang disahkan Persentase peserta yang memahami materi persyaratan kerja	Persen Persen		Persen Persen	100 Persen 77 Persen	921,042,200						100 Persen 77 Persen	0	

**Penetapan Rencana Kerja Pemerintah Daerah (RKPD)
Kabupaten Sidoarjo
Tahun 2023**

Kode	Urusan/ Bidang Urusan/ Program/ Kegiatan/ Sub Kegiatan	Indikator Program/ Kegiatan/ Sub Kegiatan	Target Akhir Periode RPJMD	Realisasi Capaian RKPD Tahun 2021	Prakiraan Capaian Target RKPD Tahun 2022	Capaian Kinerja dan Kerangka Pendanaan						Kelompok Sasaran	Prakiraan Maju Rencana Tahun 2024		Perangkat Daerah Penanggung Jawab
						Target 2023	Pagu Indikatif	Lokasi	Sumber Dana	Prioritas			Target	Pagu Indikatif	
										Nasional	Daerah				
2 07 05 2.02 01	Pencegahan Perselisihan Hubungan Industrial, Mogok Kerja, dan Penutupan Perusahaan yang Berakibat/Berdampak pada Kepentingan di 1 (Satu) Daerah Kabupaten/Kota	Jumlah Perselisihan yang Dicegah Persentase kasus perselisihan hubungan industrial, mogok kerja dan penutupan perusahaan yang ditangani				0 Perkara 100 Persen	121,912,300		PENDAPATAN ASLI DAERAH (PAD)	Meningkatkan Sumber Daya Manusia Yang Berkualitas Dan Berdaya Saing	6. Pemantapan pembangunan SDM yang berkualitas, berkarakter dan berdayasaing	Tenaga Kerja di Kabupaten Sidoarjo	0 Perkara 100 Persen	0	Dinas Tenaga Kerja
2 07 05 2.02 02	Penyelesaian Perselisihan Hubungan Industrial, Mogok Kerja, dan Penutupan Perusahaan yang Berakibat/Berdampak pada Kepentingan di 1 (satu) Daerah Kabupaten/Kota	Jumlah peserta bimbingan teknis/sosialisasi penyelesaian PHI Persentase kasus perselisihan hubungan industrial yang terlayani				130 orang 100 Persen	291,537,500		PENDAPATAN ASLI DAERAH (PAD)	Meningkatkan Sumber Daya Manusia Yang Berkualitas Dan Berdaya Saing	6. Pemantapan pembangunan SDM yang berkualitas, berkarakter dan berdayasaing	Tenaga Kerja di Kabupaten Sidoarjo	130 orang 100 Persen	0	Dinas Tenaga Kerja
2 07 05 2.02 03	Penyelenggaraan Verifikasi dan Rekapitulasi Keanggotaan pada Organisasi Pengusaha, Federasi dan Konfederasi Serikat Pekerja/Serikat Buruh serta Non Afiliasi	Jumlah peserta bimbingan teknis/sosialisasi Persentase organisasi pengusaha, SP/SB yang dicatatkan				164 orang 100 Persen	46,742,600		PENDAPATAN ASLI DAERAH (PAD)	Meningkatkan Sumber Daya Manusia Yang Berkualitas Dan Berdaya Saing	6. Pemantapan pembangunan SDM yang berkualitas, berkarakter dan berdayasaing	Tenaga Kerja di Kabupaten Sidoarjo	164 orang 100 Persen	0	Dinas Tenaga Kerja
2 07 05 2.02 04	Pelaksanaan Operasional Lembaga Kerja Sama Tripartit Daerah Kabupaten/Kota	Jumlah LKS Tripartit yang Dibina Jumlah unsur-unsur yang ada di LKS Tripartit Kabupaten				0 Lembaga 3 Lembaga	293,937,500		PENDAPATAN ASLI DAERAH (PAD)	Meningkatkan Sumber Daya Manusia Yang Berkualitas Dan Berdaya Saing	6. Pemantapan pembangunan SDM yang berkualitas, berkarakter dan berdayasaing	Tenaga Kerja di Kabupaten Sidoarjo	0 Lembaga 3 Lembaga	0	Dinas Tenaga Kerja
2 07 05 2.02 05	Pengembangan Pelaksanaan Jaminan Sosial Tenaga Kerja dan Fasilitas Kesejahteraan Pekerja	Jumlah peserta Bimbingan Teknis Struktur Skala Upah Jumlah peserta sosialisasi kesejahteraan sosial tenaga kerja Terlaksananya Program Jaminan Sosial Tenaga Kerja dan Fasilitas Kesejahteraan Pekerja				54 Orang 34 orang 0 Orang	166,912,300		PENDAPATAN ASLI DAERAH (PAD)	Meningkatkan Sumber Daya Manusia Yang Berkualitas Dan Berdaya Saing	6. Pemantapan pembangunan SDM yang berkualitas, berkarakter dan berdayasaing	Tenaga Kerja di Kabupaten Sidoarjo	54 Orang 34 orang 0 Orang	0	Dinas Tenaga Kerja
3	URUSAN PEMERINTAHAN PILIHAN														
3 32	URUSAN PEMERINTAHAN BIDANG TRANSMIGRASI						45,522,000							45,552,000	
3 32 03	PROGRAM PEMBANGUNAN KAWASAN TRANSMIGRASI	0Persentase transmigran yang diberangkatkan	persen		persen	100 persen	45,522,000						100 persen	45,552,000	
3 32 03	Penataan Persebaran Penduduk yang Berasal dari 1 (Satu) Daerah Kabupaten/Kota	Jumlah transmigran yang difasilitasi penempatannya	kk		kk	5 kk	45,522,000						5 kk	45,552,000	

**Penetapan Rencana Kerja Pemerintah Daerah (RKPD)
Kabupaten Sidoarjo
Tahun 2023**

Kode	Urusan/ Bidang Urusan/ Program/ Kegiatan/ Sub Kegiatan	Indikator Program/ Kegiatan/ Sub Kegiatan	Target Akhir Periode RPJMD	Realisasi Capaian RKPD Tahun 2021	Prakiraan Capaian Target RKPD Tahun 2022	Capaian Kinerja dan Kerangka Pendanaan						Kelompok Sasaran	Prakiraan Maju Rencana Tahun 2024		Perangkat Daerah Penanggung Jawab
						Target 2023	Pagu Indikatif	Lokasi	Sumber Dana	Prioritas			Target	Pagu Indikatif	
										Nasional	Daerah				
3 32 03 2.01 04	Pemindahan dan Penempatan Transmigran yang Berasal dari 1 (Satu) Daerah Kabupaten/Kota	Jumlah Transmigran yang Dipindahkan dan Ditempatkan				2 Kepala Keluarga	45,522,000		Pajak Daerah		6. Pemantapan pembangunan SDM yang berkualitas, berkarakter dan berdayasaing	pencari kerja	2 Kepala Keluarga	45,552,000	Dinas Tenaga Kerja
2	URUSAN PEMERINTAHAN WAJIB YANG TIDAK BERKAITAN DENGAN PELAYANAN DASAR														
2 08	URUSAN PEMERINTAHAN BIDANG PEMBERDAYAAN PEREMPUAN DAN PERLINDUNGAN ANAK						4,024,503,211				3,874,166,734				
2 08 02	PROGRAM PENGARUSUTAMAAN GENDER DAN PEMBERDAYAAN PEREMPUAN	Partisipasi perempuan dalam politik, ekonomi, sosial	Persen		Persen	67.25 Persen	1,589,330,498						67.25 Persen	1,700,764,454	
2 08 02 2.01	Pelebagaan Pengarusutamaan Gender (PUG) pada Lembaga Pemerintah Kewenangan Kabupaten/Kota	Jumlah instansi /Lembaga yang di bina/diberdayakan Jumlah program /kegiatan yang dievaluasi PUG nya	Lembaga Program/Kegiatan		Lembaga Program/Kegiatan	260 Lembaga 100 Program/Kegiatan	873,300,000						260 Lembaga 100 Program/Kegiatan	916,965,000	
2 08 02 2.01 02	Koordinasi dan Sinkronisasi Pelaksanaan PUG Kewenangan Kabupaten/Kota	Jumlah Dokumen Hasil Koordinasi dan Sinkronisasi Pelaksanaan Pengarustamaan Gender (PUG) Kewenangan Kabupaten/Kota				1 Dokumen	607,000,000		PENDAPATAN ASLI DAERAH (PAD)		6. Pemantapan pembangunan SDM yang berkualitas, berkarakter dan berdayasaing	Masyarakat	1 Dokumen	637,350,000	Dinas Pemberdayaan Perempuan, Perlindungan Anak dan Keluarga Berencana
2 08 02 2.01 03	Advokasi Kebijakan dan Pendampingan Pelaksanaan PUG termasuk PPRG	Jumlah Perangkat Daerah yang Mendapat Advokasi Kebijakan dan Pendampingan Pelaksanaan Pengarustamaan Gender (PUG) Termasuk Perencanaan Pembangunan Responsif Gender (PPRG) Kewenangan Kabupaten/Kota				100 Perangkat Daerah	266,300,000		PENDAPATAN ASLI DAERAH (PAD)		6. Pemantapan pembangunan SDM yang berkualitas, berkarakter dan berdayasaing	Masyarakat	100 Perangkat Daerah	279,615,000	Dinas Pemberdayaan Perempuan, Perlindungan Anak dan Keluarga Berencana

**Penetapan Rencana Kerja Pemerintah Daerah (RKPD)
Kabupaten Sidoarjo
Tahun 2023**

Kode	Urusan/ Bidang Urusan/ Program/ Kegiatan/ Sub Kegiatan	Indikator Program/ Kegiatan/ Sub Kegiatan	Target Akhir Periode RPJMD	Realisasi Capaian RKPD Tahun 2021	Prakiraan Capaian Target RKPD Tahun 2022	Capaian Kinerja dan Kerangka Pendanaan						Kelompok Sasaran	Prakiraan Maju Rencana Tahun 2024		Perangkat Daerah Penanggung Jawab
						Target 2023	Pagu Indikatif	Lokasi	Sumber Dana	Prioritas			Target	Pagu Indikatif	
										Nasional	Daerah				
2 08 02 2.02	Pemberdayaan Perempuan Bidang Politik, Hukum, Sosial, dan Ekonomi pada Organisasi Kemasyarakatan Kewenangan Kabupaten/Kota	Jumlah Dokumen Hasil Sosialisasi Peningkatan Partisipasi Perempuan di Bidang Politik, Hukum, Sosial dan Ekonomi Kewenangan Kabupaten/Kota Jumlah Organisasi Masyarakat yang Mendapat Advokasi dan Pendampingan Kebijakan Peningkatan Partisipasi Perempuan di Bidang Politik, Hukum, Sosial dan Ekonomi Kewenangan Kabupaten/Kota Jumlah perempuan dalam partisipasi bidang politik, hukum, sosial, dan ekonomi yang dibina	Dokumen Organisasi Orang		Dokumen Organisasi Orang	1 Dokumen 30 Organisasi 160 Orang	570,548,050						1 Dokumen 30 Organisasi 160 Orang	631,015,025	
2 08 02 2.02 01	Sosialisasi Peningkatan Partisipasi Perempuan di Bidang Politik, Hukum, Sosial dan Ekonomi	Jumlah Dokumen Hasil Sosialisasi Peningkatan Partisipasi Perempuan di Bidang Politik, Hukum, Sosial dan Ekonomi Kewenangan Kabupaten/Kota				1 Dokumen	401,948,050		PENDAPATAN ASLI DAERAH (PAD)	6. Pemantapan pembangunan SDM yang berkualitas, berkarakter dan berdayasaing	Masyarakat	1 Dokumen	453,985,025	Dinas Pemberdayaan Perempuan, Perlindungan Anak dan Keluarga Berencana	
2 08 02 2.02 02	Advokasi Kebijakan dan Pendampingan Peningkatan Partisipasi Perempuan dan Politik, Hukum, Sosial dan Ekonomi	Jumlah Organisasi Masyarakat yang Mendapat Advokasi dan Pendampingan Kebijakan Peningkatan Partisipasi Perempuan di Bidang Politik, Hukum, Sosial dan Ekonomi Kewenangan Kabupaten/Kota				25 Organisasi	168,600,000		PENDAPATAN ASLI DAERAH (PAD)		Masyarakat	25 Organisasi	177,030,000	Dinas Pemberdayaan Perempuan, Perlindungan Anak dan Keluarga Berencana	
2 08 02 2.03	Penguatan dan Pengembangan Lembaga Penyedia Layanan Pemberdayaan Perempuan Kewenangan Kabupaten/Kota	Jumlah lembaga perlindungan perempuan dan anak yang diadvokasi Jumlah peserta yang mengikuti pelatihan penguatan /pengembangan kelembagaan perlindungan perempuan Jumlah rekomendasi tindak lanjut peningkatan perlindungan perempuan dan anak	Lembaga Orang Rekom		Lembaga Orang Rekom	145 Lembaga 100 Orang 24 Rekom	145,482,448					145 Lembaga 100 Orang 24 Rekom	152,784,429		

**Penetapan Rencana Kerja Pemerintah Daerah (RKPD)
Kabupaten Sidoarjo
Tahun 2023**

Kode	Urusan/ Bidang Urusan/ Program/ Kegiatan/ Sub Kegiatan	Indikator Program/ Kegiatan/ Sub Kegiatan	Target Akhir Periode RPJMD	Realisasi Capaian RKPD Tahun 2021	Prakiraan Capaian Target RKPD Tahun 2022	Capaian Kinerja dan Kerangka Pendanaan						Kelompok Sasaran	Prakiraan Maju Rencana Tahun 2024		Perangkat Daerah Penanggung Jawab
						Target 2023	Pagu Indikatif	Lokasi	Sumber Dana	Prioritas			Target	Pagu Indikatif	
										Nasional	Daerah				
2.08.02.2.03.01	Advokasi Kebijakan dan Pendampingan kepada Lembaga Penyedia Layanan Pemberdayaan Perempuan Kewenangan Kabupaten/Kota	Jumlah Lembaga Penyedia Layanan Perempuan Kewenangan Kabupaten/Kota yang Mendapat Advokasi dan Pendampingan				27 Lembaga	49,422,100		PENDAPATAN ASLI DAERAH (PAD)		6. Pemantapan pembangunan SDM yang berkualitas, berkarakter dan berdayasaing	Masyarakat	27 Lembaga	51,868,425	Dinas Pemberdayaan Perempuan, Perlindungan Anak dan Keluarga Berencana
2.08.02.2.03.03	Pengembangan Komunikasi, Informasi dan Edukasi (KIE) Pemberdayaan Perempuan Kewenangan Kabupaten/Kota	Jumlah Dokumen Komunikasi Informasi dan Edukasi (KIE) Pemberdayaan Perempuan Kewenangan Kabupaten/Kota yang Tersedia				1 Dokumen	96,060,348		PENDAPATAN ASLI DAERAH (PAD)		6. Pemantapan pembangunan SDM yang berkualitas, berkarakter dan berdayasaing	Masyarakat	1 Dokumen	100,916,004	Dinas Pemberdayaan Perempuan, Perlindungan Anak dan Keluarga Berencana
2.08.03	PROGRAM PERLINDUNGAN PEREMPUAN	Jumlah lembaga perlindungan perempuan dan anak yang diadvokasi dan dibina Jumlah rekomendasi tindak lanjut peningkatan perlindungan perempuan dan anak Rasio kekerasan terhadap perempuan, termasuk TPPO (per 100.000 penduduk perempuan)	Lembaga Rekom Persen		Lembaga Rekom Persen	215 Lembaga 25 Rekom 0.57 Persen	808,936,503						215 Lembaga 25 Rekom 0.57 Persen	465,542,700	
2.08.03.2.01	Pencegahan Kekerasan Terhadap Perempuan Lingkup Daerah Kabupaten/Kota	Jumlah lembaga perlindungan perempuan & anak yang melaksanakan kebijakan program dan kegiatan pencegahan thd perempuan dan anak	Lembaga		Lembaga	210 Lembaga	443,488,400						210 Lembaga	465,542,700	
2.08.03.2.01.01	Koordinasi dan Sinkronisasi Pelaksanaan Kebijakan, Program dan Kegiatan Pencegahan Kekerasan Terhadap Perempuan Lingkup Daerah Kabupaten/Kota	Jumlah Dokumen Hasil Koordinasi dan Sinkronisasi Pelaksanaan Kebijakan, Program dan Kegiatan Pencegahan Kekerasan Terhadap Perempuan Kewenangan Kabupaten/Kota				5 Dokumen	443,488,400		PENDAPATAN ASLI DAERAH (PAD) DAK NonFisik-Dana Pelayanan Perlindungan Perempuan dan Anak		6. Pemantapan pembangunan SDM yang berkualitas, berkarakter dan berdayasaing	Masyarakat	5 Dokumen	465,542,700	Dinas Pemberdayaan Perempuan, Perlindungan Anak dan Keluarga Berencana
2.08.03.2.02	Penyediaan Layanan Rujukan Lanjutan bagi Perempuan Korban Kekerasan yang Memerlukan Koordinasi Kewenangan Kabupaten/Kota	Jumlah pengaduan kasus kekerasan Terhadap perempuan dan anak yang dilaporkan	Laporan		Laporan	160 Laporan	365,448,103						160 Laporan	0	

**Penetapan Rencana Kerja Pemerintah Daerah (RKPD)
Kabupaten Sidoarjo
Tahun 2023**

Kode	Urusan/ Bidang Urusan/ Program/ Kegiatan/ Sub Kegiatan	Indikator Program/ Kegiatan/ Sub Kegiatan	Target Akhir Periode RPJMD	Realisasi Capaian RKPD Tahun 2021	Prakiraan Capaian Target RKPD Tahun 2022	Capaian Kinerja dan Kerangka Pendanaan						Kelompok Sasaran	Prakiraan Maju Rencana Tahun 2024		Perangkat Daerah Penanggung Jawab
						Target 2023	Pagu Indikatif	Lokasi	Sumber Dana	Prioritas			Target	Pagu Indikatif	
										Nasional	Daerah				
2.08.03.2.02.01	Penyediaan Layanan Pengaduan Masyarakat bagi Perempuan Korban Kekerasan Kewenangan Kabupaten/Kota	Jumlah Perempuan Korban Kekerasan Tingkat Kabupaten/Kota yang Mendapatkan Layanan Pengaduan				112 Orang	156,976,000		PENDAPATAN ASLI DAERAH (PAD)			Masyarakat	112 Orang	0	Dinas Pemberdayaan Perempuan, Perlindungan Anak dan Keluarga Berencana
2.08.03.2.02.02	Koordinasi dan Sinkronisasi Pelaksanaan Penyediaan Layanan Rujukan Lanjutan bagi Perempuan Korban Kekerasan Kewenangan Kabupaten/Kota	Jumlah Layanan Tindak Lanjut Pengaduan yang Memerlukan Koordinasi dan Sinkronisasi bagi Perempuan Korban Kekerasan Kewenangan Kabupaten/Kota				6 Layanan	208,472,103		PENDAPATAN ASLI DAERAH (PAD) DAK NonFisik-Dana Pelayanan Perlindungan Perempuan dan Anak		6. Pemantapan pembangunan SDM yang berkualitas, berkarakter dan berdayasaing	Masyarakat	6 Layanan	0	Dinas Pemberdayaan Perempuan, Perlindungan Anak dan Keluarga Berencana

**Penetapan Rencana Kerja Pemerintah Daerah (RKPD)
Kabupaten Sidoarjo
Tahun 2023**

Kode	Urusan/ Bidang Urusan/ Program/ Kegiatan/ Sub Kegiatan	Indikator Program/ Kegiatan/ Sub Kegiatan	Target Akhir Periode RPJMD	Realisasi Capaian RKPD Tahun 2021	Prakiraan Capaian Target RKPD Tahun 2022	Capaian Kinerja dan Kerangka Pendanaan						Kelompok Sasaran	Prakiraan Maju Rencana Tahun 2024		Perangkat Daerah Penanggung Jawab
						Target 2023	Pagu Indikatif	Lokasi	Sumber Dana	Prioritas			Target	Pagu Indikatif	
										Nasional	Daerah				
2 08 06	PROGRAM PEMENUHAN HAK ANAK (PHA)	1) Prosentase lembaga pemenuhan hak anak yang diadvokasi dan dibina/ didampingi sesuai target 2) Persentase kecamatan, desa/ kelurahan menuju layak anak yang di advokasi dan dibina sesuai target Jumlah kecamatan, desa/kelurahan menuju layak anak yang di advokasi dan dibina Jumlah lembaga pemenuhan hak anak yang diadvokasi dan dibina Pelebagaan PHA pada Lembaga Pemerintah, Nonpemerintah, dan Dunia Usaha Kewenangan Kabupaten/Kota Penguatan dan Pengembangan Lembaga Penyedia Layanan Peningkatan Kualitas Hidup Anak Kewenangan Kabupaten/Kota Persentase kecamatan, desa/ kelurahan menuju layak anak yang di advokasi dan dibina sesuai target Prosentase lembaga pemenuhan hak anak yang diadvokasi dan dibina/ didampingi sesuai target	0 0 Lembaga Lembaga 0 0 0 0		0 0 Lembaga Lembaga 0 0 0 0	00 00 371 Lembaga 320 Lembaga						00 00 371 Lembaga 320 Lembaga	1,662,359,580		
2 08 06 2.01	Pelebagaan PHA pada Lembaga Pemerintah, Nonpemerintah, dan Dunia Usaha Kewenangan Kabupaten/Kota	Jumlah lembaga penyedia layanan peningkatan kualitas hidup anak yang teradvokasi dan terfasilitasi	Lembaganisasi		Lembaganisasi	320 Lembaganisasi	1,209,836,210						320 Lembaganisasi	1,268,609,580	

**Penetapan Rencana Kerja Pemerintah Daerah (RKPD)
Kabupaten Sidoarjo
Tahun 2023**

Kode	Urusan/ Bidang Urusan/ Program/ Kegiatan/ Sub Kegiatan	Indikator Program/ Kegiatan/ Sub Kegiatan	Target Akhir Periode RPJMD	Realisasi Capaian RKPD Tahun 2021	Prakiraan Capaian Target RKPD Tahun 2022	Capaian Kinerja dan Kerangka Pendanaan						Kelompok Sasaran	Prakiraan Maju Rencana Tahun 2024		Perangkat Daerah Penanggung Jawab
						Target 2023	Pagu Indikatif	Lokasi	Sumber Dana	Prioritas			Target	Pagu Indikatif	
										Nasional	Daerah				
2 08 06 2.01 01	Advokasi Kebijakan dan Pendampingan Pemenuhan Hak Anak pada Lembaga Pemerintah, Non Pemerintah, Media dan Dunia Usaha Kewenangan Kabupaten/Kota	Jumlah Organisasi Pemerintah, Non Pemerintah, Media dan Dunia Usaha yang Mendapat Advokasi Kebijakan dan Pendampingan Pemenuhan Hak Anak pada Organisasi Pemerintah, Non Pemerintah, Media dan Dunia Usaha				320 Organisasi	1,209,836,210		PENDAPATAN ASLI DAERAH (PAD)	Meningkatkan Sumber Daya Manusia Yang Berkualitas Dan Berdaya Saing	6. Pemantapan pembangunan SDM yang berkualitas, berkarakter dan berdayasaing	Masyarakat, Organisasi	320 Organisasi	1,268,609,580	Dinas Pemberdayaan Perempuan, Perlindungan Anak dan Keluarga Berencana
2 08 06 2.02	Penguatan dan Pengembangan Lembaga Penyedia Layanan Peningkatan Kualitas Hidup Anak Kewenangan Kabupaten/Kota	Jumlah Dokumen Hasil Koordinasi dan Sinkronisasi Pelaksanaan Peningkatan Kualitas Hidup Anak Kewenangan Kabupaten/Kota	Dokumen		Dokumen	1 Dokumen	375,000,000						1 Dokumen	393,750,000	
2 08 06 2.02 02	Koordinasi dan Sinkronisasi Pelaksanaan Pendampingan Peningkatan Kualitas Hidup Anak Tingkat Daerah Kabupaten/Kota	Jumlah Dokumen Hasil Koordinasi dan Sinkronisasi Pelaksanaan Peningkatan Kualitas Hidup Anak Kewenangan Kabupaten/Kota				1 Dokumen	375,000,000		PENDAPATAN ASLI DAERAH (PAD)		6. Pemantapan pembangunan SDM yang berkualitas, berkarakter dan berdayasaing	Masyarakat	1 Dokumen	393,750,000	Dinas Pemberdayaan Perempuan, Perlindungan Anak dan Keluarga Berencana
2 08 07	PROGRAM PERLINDUNGAN KHUSUS ANAK	Presentase kekerasan terhadap anak yang di selesaikan	Persen		Persen	100 Persen	41,400,000						100 Persen	45,500,000	
2 08 07 2.02	Penyediaan Layanan bagi Anak yang Memerlukan Perlindungan Khusus yang Memerlukan Koordinasi Tingkat Daerah Kabupaten/Kota	Jumlah pengaduan kasus kekerasan terhadap perempuan dan anak yang dilaporkan	Kasus		Kasus	75 Kasus	41,400,000						75 Kasus	45,500,000	
2 08 07 2.02 01	Penyediaan Layanan Pengaduan Masyarakat bagi Anak yang Memerlukan Perlindungan Khusus Tingkat Daerah Kabupaten/Kota	Jumlah Anak yang Memerlukan Perlindungan Khusus Mendapatkan Layanan Pengaduan Kewenangan Kabupaten/Kota				58 Orang	41,400,000		PENDAPATAN ASLI DAERAH (PAD)		6. Pemantapan pembangunan SDM yang berkualitas, berkarakter dan berdayasaing	Masyarakat	58 Orang	45,500,000	Dinas Pemberdayaan Perempuan, Perlindungan Anak dan Keluarga Berencana
2 14	URUSAN PEMERINTAHAN BIDANG PENGENDALIAN PENDUDUK DAN KELUARGA BERENCANA						22,873,054,771						10,272,677,337		
2 14 01	PROGRAM PENUNJANG URUSAN PEMERINTAHAN DAERAH KABUPATEN/KOTA	Tingkat kepuasan aparatur perangkat daerah terhadap pelayanan kesekretariatan	Persen		Persen	90 Persen	9,839,019,807						90 Persen	5,671,269,852	

**Penetapan Rencana Kerja Pemerintah Daerah (RKPD)
Kabupaten Sidoarjo
Tahun 2023**

Kode	Urusan/ Bidang Urusan/ Program/ Kegiatan/ Sub Kegiatan	Indikator Program/ Kegiatan/ Sub Kegiatan	Target Akhir Periode RPJMD	Realisasi Capaian RKPD Tahun 2021	Prakiraan Capaian Target RKPD Tahun 2022	Capaian Kinerja dan Kerangka Pendanaan						Kelompok Sasaran	Prakiraan Maju Rencana Tahun 2024		Perangkat Daerah Penanggung Jawab
						Target 2023	Pagu Indikatif	Lokasi	Sumber Dana	Prioritas			Target	Pagu Indikatif	
										Nasional	Daerah				
2 14 01 2.01	Perencanaan, Penganggaran, dan Evaluasi Kinerja Perangkat Daerah	Tersedianya Laporan Evaluasi Perangkat Daerah Tingkat kepuasan aparatur perangkat daerah terhadap pelayanan kesekretariatan	Laporan Dokumen		Laporan Dokumen	7 Laporan 4 Dokumen	144,169,000						7 Laporan 4 Dokumen	0	
2 14 01 2.01 01	Penyusunan Dokumen Perencanaan Perangkat Daerah	Jumlah Dokumen Perencanaan Perangkat Daerah				4 Dokumen	28,335,000		PENDAPATAN ASLI DAERAH (PAD)	6. Pemantapan pembangunan SDM yang berkualitas, berkarakter dan berdayasaing	ASN dan non ASN		4 Dokumen	0	Dinas Pemberdayaan Perempuan, Perlindungan Anak dan Keluarga Berencana
2 14 01 2.01 02	Koordinasi dan Penyusunan Dokumen RKA-SKPD	Jumlah Dokumen RKA-SKPD dan Laporan Hasil Koordinasi Penyusunan Dokumen RKA-SKPD				2 Dokumen	1,866,000		PENDAPATAN ASLI DAERAH (PAD)	6. Pemantapan pembangunan SDM yang berkualitas, berkarakter dan berdayasaing	ASN dan non ASN		2 Dokumen	0	Dinas Pemberdayaan Perempuan, Perlindungan Anak dan Keluarga Berencana
2 14 01 2.01 04	Koordinasi dan Penyusunan DPA-SKPD	Jumlah Dokumen DPA-SKPD dan Laporan Hasil Koordinasi Penyusunan Dokumen DPA-SKPD				2 Dokumen	6,968,000		PENDAPATAN ASLI DAERAH (PAD)	6. Pemantapan pembangunan SDM yang berkualitas, berkarakter dan berdayasaing	ASN dan non ASN		2 Dokumen	0	Dinas Pemberdayaan Perempuan, Perlindungan Anak dan Keluarga Berencana
2 14 01 2.01 07	Evaluasi Kinerja Perangkat Daerah	Jumlah Laporan Evaluasi Kinerja Perangkat Daerah				5 Laporan	107,000,000		PENDAPATAN ASLI DAERAH (PAD)	6. Pemantapan pembangunan SDM yang berkualitas, berkarakter dan berdayasaing	ASN dan non ASN		5 Laporan	0	Dinas Pemberdayaan Perempuan, Perlindungan Anak dan Keluarga Berencana
2 14 01 2.02	Administrasi Keuangan Perangkat Daerah	Meningkatnya Tertib Administrasi Keuangan	Persen		Persen	90 Persen	5,762,495,246						90 Persen	5,671,269,852	
2 14 01 2.02 01	Penyediaan Gaji dan Tunjangan ASN	Jumlah Orang yang Menerima Gaji dan Tunjangan ASN				31 Orang/bulan	5,754,578,396		Pajak Daerah Dana Transfer Umum- Dana Alokasi Umum	6. Pemantapan pembangunan SDM yang berkualitas, berkarakter dan berdayasaing	ASN dan non ASN		31 Orang/bulan	5,671,269,852	Dinas Pemberdayaan Perempuan, Perlindungan Anak dan Keluarga Berencana
2 14 01 2.02 05	Koordinasi dan Penyusunan Laporan Keuangan Akhir Tahun SKPD	Jumlah Laporan Keuangan Akhir Tahun SKPD dan Laporan Hasil Koordinasi Penyusunan Laporan Keuangan Akhir Tahun SKPD				5 Dokumen	7,916,850		Pajak Daerah	6. Pemantapan pembangunan SDM yang berkualitas, berkarakter dan berdayasaing	ASN dan non ASN		5 Dokumen	0	Dinas Pemberdayaan Perempuan, Perlindungan Anak dan Keluarga Berencana
2 14 01 2.05	Administrasi Kepegawaian Perangkat Daerah	Meningkatnya Kapasitas Sumberdaya Aparatur	Persen		Persen	90 Persen	164,775,000						90 Persen	0	

**Penetapan Rencana Kerja Pemerintah Daerah (RKPD)
Kabupaten Sidoarjo
Tahun 2023**

Kode	Urusan/ Bidang Urusan/ Program/ Kegiatan/ Sub Kegiatan	Indikator Program/ Kegiatan/ Sub Kegiatan	Target Akhir Periode RPJMD	Realisasi Capaian RKPD Tahun 2021	Prakiraan Capaian Target RKPD Tahun 2022	Capaian Kinerja dan Kerangka Pendanaan						Kelompok Sasaran	Prakiraan Maju Rencana Tahun 2024		Perangkat Daerah Penanggung Jawab
						Target 2023	Pagu Indikatif	Lokasi	Sumber Dana	Prioritas			Target	Pagu Indikatif	
										Nasional	Daerah				
2.14.01.2.05.09	Pendidikan dan Pelatihan Pegawai Berdasarkan Tugas dan Fungsi	Jumlah Pegawai Berdasarkan Tugas dan Fungsi yang Mengikuti Pendidikan dan Pelatihan				48 Orang	164,775,000		Pajak Daerah		6. Pemantapan pembangunan SDM yang berkualitas, berkarakter dan berdayasaing	ASN dan non ASN	48 Orang	0	Dinas Pemberdayaan Perempuan, Perlindungan Anak dan Keluarga Berencana
2.14.01.2.06	Administrasi Umum Perangkat Daerah	Meningkatnya Tertib Administrasi Umum Perangkat Daerah	Persen		Persen	90 Persen	875,362,711						90 Persen	0	
2.14.01.2.06.01	Penyediaan Komponen Instalasi Listrik/Penerangan Bangunan Kantor	Jumlah Jenis Komponen Listrik/Penerangan yang Disediakan Jumlah Paket Komponen Instalasi Listrik/Penerangan Bangunan Kantor yang Disediakan				6 Jenis 0 Paket	4,993,551		Pajak Daerah		6. Pemantapan pembangunan SDM yang berkualitas, berkarakter dan berdayasaing	ASN dan non ASN	6 Jenis 0 Paket	0	Dinas Pemberdayaan Perempuan, Perlindungan Anak dan Keluarga Berencana
2.14.01.2.06.02	Penyediaan Peralatan dan Perlengkapan Kantor	Jumlah Paket Peralatan dan Perlengkapan Kantor yang Disediakan				5 Paket	102,859,660		PENDAPATAN ASLI DAERAH (PAD)		6. Pemantapan pembangunan SDM yang berkualitas, berkarakter dan berdayasaing	ASN dan non ASN	5 Paket	0	Dinas Pemberdayaan Perempuan, Perlindungan Anak dan Keluarga Berencana
2.14.01.2.06.04	Penyediaan Bahan Logistik Kantor	Jumlah Paket Bahan Logistik Kantor yang Disediakan				1 Paket	335,622,000		PENDAPATAN ASLI DAERAH (PAD)		6. Pemantapan pembangunan SDM yang berkualitas, berkarakter dan berdayasaing	ASN dan non ASN	1 Paket	0	Dinas Pemberdayaan Perempuan, Perlindungan Anak dan Keluarga Berencana
2.14.01.2.06.05	Penyediaan Barang Cetak dan Penggandaan	Jumlah Paket Barang Cetak dan Penggandaan yang Disediakan				5 Paket	7,200,000		PENDAPATAN ASLI DAERAH (PAD)		6. Pemantapan pembangunan SDM yang berkualitas, berkarakter dan berdayasaing	ASN dan non ASN	5 Paket	0	Dinas Pemberdayaan Perempuan, Perlindungan Anak dan Keluarga Berencana
2.14.01.2.06.06	Penyediaan Bahan Bacaan dan Peraturan Perundang-Undangan	Jumlah Dokumen Bahan Bacaan dan Peraturan Perundang-Undangan yang Disediakan				2 Dokumen	3,120,000		PENDAPATAN ASLI DAERAH (PAD)		6. Pemantapan pembangunan SDM yang berkualitas, berkarakter dan berdayasaing	ASN dan non ASN	2 Dokumen	0	Dinas Pemberdayaan Perempuan, Perlindungan Anak dan Keluarga Berencana
2.14.01.2.06.08	Fasilitasi Kunjungan Tamu	Jumlah Laporan Fasilitasi Kunjungan Tamu				1 Laporan	21,567,500		PENDAPATAN ASLI DAERAH (PAD)		6. Pemantapan pembangunan SDM yang berkualitas, berkarakter dan berdayasaing	ASN dan non ASN	1 Laporan	0	Dinas Pemberdayaan Perempuan, Perlindungan Anak dan Keluarga Berencana
2.14.01.2.06.09	Penyelenggaraan Rapat Koordinasi dan Konsultasi SKPD	Jumlah Laporan Penyelenggaraan Rapat Koordinasi dan Konsultasi SKPD				1 Laporan	400,000,000		PENDAPATAN ASLI DAERAH (PAD)		6. Pemantapan pembangunan SDM yang berkualitas, berkarakter dan berdayasaing	ASN dan non ASN	1 Laporan	0	Dinas Pemberdayaan Perempuan, Perlindungan Anak dan Keluarga Berencana

**Penetapan Rencana Kerja Pemerintah Daerah (RKPD)
Kabupaten Sidoarjo
Tahun 2023**

Kode	Urusan/ Bidang Urusan/ Program/ Kegiatan/ Sub Kegiatan	Indikator Program/ Kegiatan/ Sub Kegiatan	Target Akhir Periode RPJMD	Realisasi Capaian RKPD Tahun 2021	Prakiraan Capaian Target RKPD Tahun 2022	Capaian Kinerja dan Kerangka Pendanaan						Kelompok Sasaran	Prakiraan Maju Rencana Tahun 2024		Perangkat Daerah Penanggung Jawab
						Target 2023	Pagu Indikatif	Lokasi	Sumber Dana	Prioritas			Target	Pagu Indikatif	
										Nasional	Daerah				
2 14 01 2.07	Pengadaan Barang Milik Daerah Penunjang Urusan Pemerintahan Daerah	Meningkatnya Sarana Prasarana Aparatur yang Layak Fungsi	Persen		Persen	90 Persen	80,652,650						90 Persen	0	
2 14 01 2.07 11	Pengadaan Sarana dan Prasarana Pendukung Gedung Kantor atau Bangunan Lainnya	Jumlah Unit Sarana dan Prasarana Pendukung Gedung Kantor atau Bangunan Lainnya yang Disediakan				1 Unit	80,652,650		PENDAPATAN ASLI DAERAH (PAD)	6. Pemantapan pembangunan SDM yang berkualitas, berkarakter dan berdayasaing	ASN dan non ASN	1 Unit	0	Dinas Pemberdayaan Perempuan, Perlindungan Anak dan Keluarga Berencana	
2 14 01 2.08	Penyediaan Jasa Penunjang Urusan Pemerintahan Daerah	Meningkatnya Sarana Prasarana Aparatur yang Layak Fungsi	Persen		Persen	90 Persen	2,127,165,200					90 Persen	0		
2 14 01 2.08 01	Penyediaan Jasa Surat Menyurat	Jumlah jenis penunjang jasa surat menyurat yang disediakan Jumlah Laporan Penyediaan Jasa Surat Menyurat				1 unit 0 Laporan	500,000		Pajak Daerah	6. Pemantapan pembangunan SDM yang berkualitas, berkarakter dan berdayasaing	ASN dan non ASN	1 unit 0 Laporan	0	Dinas Pemberdayaan Perempuan, Perlindungan Anak dan Keluarga Berencana	
2 14 01 2.08 02	Penyediaan Jasa Komunikasi, Sumber Daya Air dan Listrik	Jumlah Laporan Penyediaan Jasa Komunikasi, Sumber Daya Air dan Listrik yang Disediakan				1 Laporan	272,000,000		PENDAPATAN ASLI DAERAH (PAD)	6. Pemantapan pembangunan SDM yang berkualitas, berkarakter dan berdayasaing	ASN dan non ASN	1 Laporan	0	Dinas Pemberdayaan Perempuan, Perlindungan Anak dan Keluarga Berencana	
2 14 01 2.08 03	Penyediaan Jasa Peralatan dan Perlengkapan Kantor	Jumlah Laporan Penyediaan Jasa Peralatan dan Perlengkapan Kantor yang Disediakan				1 Laporan	58,500,000		PENDAPATAN ASLI DAERAH (PAD)	6. Pemantapan pembangunan SDM yang berkualitas, berkarakter dan berdayasaing	ASN dan non ASN	1 Laporan	0	Dinas Pemberdayaan Perempuan, Perlindungan Anak dan Keluarga Berencana	
2 14 01 2.08 04	Penyediaan Jasa Pelayanan Umum Kantor	jumlah laporan penyediaan jasa pelayanan umum kantor yang disediakan Jumlah Laporan Penyediaan Jasa Pelayanan Umum Kantor yang Disediakan				1 Laporan 0 Laporan	1,796,165,200		PENDAPATAN ASLI DAERAH (PAD)	6. Pemantapan pembangunan SDM yang berkualitas, berkarakter dan berdayasaing	ASN dan non ASN	1 Laporan 0 Laporan	0	Dinas Pemberdayaan Perempuan, Perlindungan Anak dan Keluarga Berencana	
2 14 01 2.09	Pemeliharaan Barang Milik Daerah Penunjang Urusan Pemerintahan Daerah	Meningkatnya Sarana Prasarana Aparatur yang Layak Fungsi	Persen		Persen	90 Persen	684,400,000					90 Persen	0		
2 14 01 2.09 01	Penyediaan Jasa Pemeliharaan, Biaya Pemeliharaan, dan Pajak Kendaraan Perorangan Dinas atau Kendaraan Dinas Jabatan	Jumlah Kendaraan Perorangan Dinas atau Kendaraan Dinas Jabatan yang Dipelihara dan Dibayarkan Pajaknya				1 Laporan	70,000,000		Pajak Daerah	6. Pemantapan pembangunan SDM yang berkualitas, berkarakter dan berdayasaing	ASN dan non ASN	1 Laporan	0	Dinas Pemberdayaan Perempuan, Perlindungan Anak dan Keluarga Berencana	

**Penetapan Rencana Kerja Pemerintah Daerah (RKPD)
Kabupaten Sidoarjo
Tahun 2023**

Kode	Urusan/ Bidang Urusan/ Program/ Kegiatan/ Sub Kegiatan	Indikator Program/ Kegiatan/ Sub Kegiatan	Target Akhir Periode RPJMD	Realisasi Capaian RKPD Tahun 2021	Prakiraan Capaian Target RKPD Tahun 2022	Capaian Kinerja dan Kerangka Pendanaan						Kelompok Sasaran	Prakiraan Maju Rencana Tahun 2024		Perangkat Daerah Penanggung Jawab
						Target 2023	Pagu Indikatif	Lokasi	Sumber Dana	Prioritas			Target	Pagu Indikatif	
										Nasional	Daerah				
2 14 01 2.09 02	Penyediaan Jasa Pemeliharaan, Biaya Pemeliharaan, Pajak dan Perizinan Kendaraan Dinas Operasional atau Lapangan	Jumlah Kendaraan Dinas Operasional atau Lapangan yang Dipelihara dan dibayarkan Pajak dan Perizinannya				13 Unit	100,000,000		PENDAPATAN ASLI DAERAH (PAD)		6. Pemantapan pembangunan SDM yang berkualitas, berkarakter dan berdayasaing	ASN dan non ASN	13 Unit	0	Dinas Pemberdayaan Perempuan, Perlindungan Anak dan Keluarga Berencana
2 14 01 2.09 05	Pemeliharaan Mebel	Jumlah Mebel yang Dipelihara Jumlah Mebel yang Dipelihara				0 Unit 1 Laporan	6,000,000		PENDAPATAN ASLI DAERAH (PAD)		6. Pemantapan pembangunan SDM yang berkualitas, berkarakter dan berdayasaing	ASN dan non ASN	0 Unit 1 Laporan	0	Dinas Pemberdayaan Perempuan, Perlindungan Anak dan Keluarga Berencana
2 14 01 2.09 06	Pemeliharaan Peralatan dan Mesin Lainnya	Jumlah Peralatan dan Mesin Lainnya yang Dipelihara Jumlah Peralatan dan Mesin Lainnya yang Dipelihara				0 Unit 1 laporan	25,000,000		PENDAPATAN ASLI DAERAH (PAD)		6. Pemantapan pembangunan SDM yang berkualitas, berkarakter dan berdayasaing	ASN dan non ASN	0 Unit 1 laporan	0	Dinas Pemberdayaan Perempuan, Perlindungan Anak dan Keluarga Berencana
2 14 01 2.09 09	Pemeliharaan/Rehabilitasi Gedung Kantor dan Bangunan Lainnya	Jumlah Gedung Kantor dan Bangunan Lainnya yang Dipelihara/Direhabilitasi				1 Unit	241,700,000		Pajak Daerah		6. Pemantapan pembangunan SDM yang berkualitas, berkarakter dan berdayasaing	ASN dan non ASN	1 Unit	0	Dinas Pemberdayaan Perempuan, Perlindungan Anak dan Keluarga Berencana
2 14 01 2.09 11	Pemeliharaan/Rehabilitasi Sarana dan Prasarana Pendukung Gedung Kantor atau Bangunan Lainnya	Jumlah Sarana dan Prasarana Pendukung Gedung Kantor atau Bangunan Lainnya yang Dipelihara/Direhabilitasi				1 Laporan	241,700,000		PENDAPATAN ASLI DAERAH (PAD)		6. Pemantapan pembangunan SDM yang berkualitas, berkarakter dan berdayasaing	ASN dan non ASN	1 Laporan	0	Dinas Pemberdayaan Perempuan, Perlindungan Anak dan Keluarga Berencana
2 14 02	PROGRAM PENGENDALIAN PENDUDUK	Angka Kelahiran Remaja umur 15- 19 tahun (Age Specific Fertility Rate/ASFR 15-19) Persentase hasil kajian yang ditindaklanjuti sebagai kebijakan TFR (Angka Kelahiran Total)	Persen Persen Kelahiran		Persen Persen Kelahiran	32.9 Persen 100 Persen 1.95 Kelahiran	2,873,556,150						32.9 Persen 100 Persen 1.95 Kelahiran	3,017,333,958	
2 14 02 2.01	Pemaduan dan Sinkronisasi Kebijakan Pemerintah Daerah Provinsi dengan Pemerintah Daerah Kabupaten/Kota dalam rangka Pengendalian Kuantitas Penduduk	Jumlah Kajian Analisa Dampak Isulsu Kependudukan yang difasilitasi Jumlah Lembaga Siaga Kependudukanyang difasilitasi	Dokumen SSK		Dokumen SSK	3 Dokumen 48 SSK	1,141,654,800						3 Dokumen 48 SSK	1,198,737,540	

**Penetapan Rencana Kerja Pemerintah Daerah (RKPD)
Kabupaten Sidoarjo
Tahun 2023**

Kode	Urusan/ Bidang Urusan/ Program/ Kegiatan/ Sub Kegiatan	Indikator Program/ Kegiatan/ Sub Kegiatan	Target Akhir Periode RPJMD	Realisasi Capaian RKPD Tahun 2021	Prakiraan Capaian Target RKPD Tahun 2022	Capaian Kinerja dan Kerangka Pendanaan						Kelompok Sasaran	Prakiraan Maju Rencana Tahun 2024		Perangkat Daerah Penanggung Jawab
						Target 2023	Pagu Indikatif	Lokasi	Sumber Dana	Prioritas			Target	Pagu Indikatif	
										Nasional	Daerah				
2.14.02.2.01.01	Penyerasian Kebijakan Pembangunan Daerah Kabupaten/Kota Terhadap Kependudukan, Keluarga Berencana dan Pembangunan Keluarga (Program KKBPK)	Jumlah Dokumen Hasil Penyerasian Kebijakan Pembangunan Daerah Kabupaten/Kota Program Bangga Kencana (Pembangunan Keluarga, Kependudukan, dan Keluarga Berencana) Jumlah Dokumen Hasil Penyerasian Kebijakan Pembangunan Daerah Kabupaten/Kota Program Bangga Kencana (Pembangunan Keluarga, Kependudukan, dan Keluarga Berencana)				0 Dokumen 1 Dokumen	97,217,900		PENDAPATAN ASLI DAERAH (PAD)	6. Pemantapan pembangunan SDM yang berkualitas, berkarakter dan berdayasaing	Masyarakat	0 Dokumen 1 Dokumen	102,078,795	Dinas Pemberdayaan Perempuan, Perlindungan Anak dan Keluarga Berencana	
2.14.02.2.01.02	Penyusunan dan Pemanfaatan Grand Design Pembangunan Kependudukan (GDPK) Tingkat Kabupaten/Kota	Jumlah Dokumen Penyusunan dan Pemanfaatan Grand Design Pembangunan Kependudukan (GDPK) Tingkat Kabupaten/Kota				1 Dokumen	186,721,500		PENDAPATAN ASLI DAERAH (PAD)	6. Pemantapan pembangunan SDM yang berkualitas, berkarakter dan berdayasaing	Masyarakat	1 Dokumen	196,057,575	Dinas Pemberdayaan Perempuan, Perlindungan Anak dan Keluarga Berencana	
2.14.02.2.01.07	Penyediaan dan Pengembangan Materi Pendidikan Kependudukan Jalur Pendidikan Formal Sesuai Isu Lokal Kabupaten/Kota	Jumlah Dokumen Penyediaan dan Pengembangan Materi Pendidikan Kependudukan Jalur Pendidikan Formal Sesuai Isu Lokal Kabupaten/Kota				1 Dokumen	162,617,500		PENDAPATAN ASLI DAERAH (PAD)	6. Pemantapan pembangunan SDM yang berkualitas, berkarakter dan berdayasaing	Masyarakat	1 Dokumen	170,748,375	Dinas Pemberdayaan Perempuan, Perlindungan Anak dan Keluarga Berencana	
2.14.02.2.01.09	Advokasi, Sosialisasi dan Fasilitasi Pelaksanaan Pendidikan Kependudukan Jalur Formal di Satuan Pendidikan Jenjang SD/MI dan SLTP/MTS, Jalur Nonformal dan Informal	Jumlah Satuan Pendidikan yang Mendapatkan Advokasi, Sosialisasi dan Fasilitasi Pelaksanaan Pendidikan Kependudukan Jalur Formal di Satuan Pendidikan Jenjang SD/MI dan SLTP/MTS, Jalur Nonformal dan Informal				48 Satuan Pendidikan	192,567,500		PENDAPATAN ASLI DAERAH (PAD)	6. Pemantapan pembangunan SDM yang berkualitas, berkarakter dan berdayasaing	Masyarakat	48 Satuan Pendidikan	202,195,875	Dinas Pemberdayaan Perempuan, Perlindungan Anak dan Keluarga Berencana	
2.14.02.2.01.10	Implementasi Pendidikan Kependudukan Jalur Pendidikan Formal dan Nonformal	Jumlah Laporan Hasil Pelaksanaan Pendidikan Kependudukan Jalur Pendidikan Formal dan Nonformal				1 Laporan	208,716,000		PENDAPATAN ASLI DAERAH (PAD)	6. Pemantapan pembangunan SDM yang berkualitas, berkarakter dan berdayasaing	Masyarakat	1 Laporan	219,151,800	Dinas Pemberdayaan Perempuan, Perlindungan Anak dan Keluarga Berencana	

**Penetapan Rencana Kerja Pemerintah Daerah (RKPD)
Kabupaten Sidoarjo
Tahun 2023**

Kode	Urusan/ Bidang Urusan/ Program/ Kegiatan/ Sub Kegiatan	Indikator Program/ Kegiatan/ Sub Kegiatan	Target Akhir Periode RPJMD	Realisasi Capaian RKPD Tahun 2021	Prakiraan Capaian Target RKPD Tahun 2022	Capaian Kinerja dan Kerangka Pendanaan						Kelompok Sasaran	Prakiraan Maju Rencana Tahun 2024		Perangkat Daerah Penanggung Jawab
						Target 2023	Pagu Indikatif	Lokasi	Sumber Dana	Prioritas			Target	Pagu Indikatif	
										Nasional	Daerah				
2.14.02.2.01.13	Sosialisasi tentang Pemanfaatan Kajian Dampak Kependudukan Beserta Model Solusi Strategis Sebagai Peringatan Dini Dampak Kependudukan kepada Pemangku Kepentingan	Jumlah Organisasi yang Mengikuti Sosialisasi tentang Pemanfaatan Kajian Dampak Kependudukan Beserta Model Solusi Strategis Sebagai Peringatan Dini Dampak Kependudukan kepada Pemangku Kepentingan				383 Organisasi	91,711,400		PENDAPATAN ASLI DAERAH (PAD)		6. Pemantapan pembangunan SDM yang berkualitas, berkarakter dan berdayasaing	Masyarakat	383 Organisasi	96,296,970	Dinas Pemberdayaan Perempuan, Perlindungan Anak dan Keluarga Berencana
2.14.02.2.01.15	Pelaksanaan Rapat Pengendalian Program KKBPK	Jumlah Laporan Rapat Pengendalian Program Bangsa Kencana (Pembangunan Keluarga, Kependudukan, dan Keluarga Berencana) Jumlah Laporan Rapat Pengendalian Program Bangsa Kencana (Pembangunan Keluarga, Kependudukan, dan Keluarga Berencana)				0 Laporan 1 Laporan	202,103,000		Pajak Daerah		6. Pemantapan pembangunan SDM yang berkualitas, berkarakter dan berdayasaing	Masyarakat	0 Laporan 1 Laporan	212,208,150	Dinas Pemberdayaan Perempuan, Perlindungan Anak dan Keluarga Berencana
2.14.02.2.02	Pemetaan Perkiraan Pengendalian Penduduk Cakupan Daerah Kabupaten/Kota	Jumlah Peserta Bintek/Sosialisasi Isulsu Kependudukan Persentase Data Kependudukan yang terupdate	Peserta Persen		Peserta Persen	353 Peserta 100 Persen	1,731,901,350						353 Peserta 100 Persen	1,818,596,418	
2.14.02.2.02.01	Perumusan Parameter Kependudukan	Jumlah Laporan Parameter Kependudukan yang Dirumuskan				1 Laporan	80,730,000		PENDAPATAN ASLI DAERAH (PAD)		6. Pemantapan pembangunan SDM yang berkualitas, berkarakter dan berdayasaing	Masyarakat	1 Laporan	84,766,500	Dinas Pemberdayaan Perempuan, Perlindungan Anak dan Keluarga Berencana
2.14.02.2.02.03	Penyusunan Profil Kependudukan, Keluarga Berencana dan Pembangunan Keluarga	Jumlah Dokumen Profil Kependudukan, Keluarga Berencana dan Pembangunan Keluarga				1 Dokumen	178,056,800		PENDAPATAN ASLI DAERAH (PAD)		6. Pemantapan pembangunan SDM yang berkualitas, berkarakter dan berdayasaing	Masyarakat	1 Dokumen	186,959,640	Dinas Pemberdayaan Perempuan, Perlindungan Anak dan Keluarga Berencana
2.14.02.2.02.05	Penyusunan Kajian Dampak Kependudukan	Jumlah Kajian Dampak Kependudukan				1 Dokumen	528,887,000		PENDAPATAN ASLI DAERAH (PAD)		6. Pemantapan pembangunan SDM yang berkualitas, berkarakter dan berdayasaing	Masyarakat	1 Dokumen	555,331,350	Dinas Pemberdayaan Perempuan, Perlindungan Anak dan Keluarga Berencana
2.14.02.2.02.06	Pengembangan Model Solusi Strategis Pengendalian Dampak Kependudukan	Jumlah Dokumen Pengembangan Model Solusi Strategis Pengendalian Dampak Kependudukan				1 Dokumen	120,745,000		PENDAPATAN ASLI DAERAH (PAD)		6. Pemantapan pembangunan SDM yang berkualitas, berkarakter dan berdayasaing	Masyarakat	1 Dokumen	126,782,250	Dinas Pemberdayaan Perempuan, Perlindungan Anak dan Keluarga Berencana

**Penetapan Rencana Kerja Pemerintah Daerah (RKPD)
Kabupaten Sidoarjo
Tahun 2023**

Kode	Urusan/ Bidang Urusan/ Program/ Kegiatan/ Sub Kegiatan	Indikator Program/ Kegiatan/ Sub Kegiatan	Target Akhir Periode RPJMD	Realisasi Capaian RKPD Tahun 2021	Prakiraan Capaian Target RKPD Tahun 2022	Capaian Kinerja dan Kerangka Pendanaan						Kelompok Sasaran	Prakiraan Maju Rencana Tahun 2024		Perangkat Daerah Penanggung Jawab
						Target 2023	Pagu Indikatif	Lokasi	Sumber Dana	Prioritas			Target	Pagu Indikatif	
										Nasional	Daerah				
2 14 02 2.02 08	Membentuk Rumah Data Kependudukan di Kampung KB untuk Memperkuat Integrasi Program KKBPK di Sektor Lain	Jumlah Rumah Data Kependudukan di Kampung KB untuk Memperkuat Integrasi Program Bangga Kencana (Pembangunan Keluarga, Kependudukan, dan Keluarga Berencana) di Sektor Lain yang Dibentuk				42 Unit	202,154,000		PENDAPATAN ASLI DAERAH (PAD)		6. Pemantapan pembangunan SDM yang berkualitas, berkarakter dan berdayasaing	Masyarakat	42 Unit	212,261,700	Dinas Pemberdayaan Perempuan, Perlindungan Anak dan Keluarga Berencana
2 14 02 2.02 12	Pencatatan dan Pengumpulan Data Keluarga	Jumlah Laporan Pencatatan dan Pengumpulan Data Keluarga				1 Laporan	204,843,700		PENDAPATAN ASLI DAERAH (PAD)		6. Pemantapan pembangunan SDM yang berkualitas, berkarakter dan berdayasaing	Masyarakat	1 Laporan	215,085,885	Dinas Pemberdayaan Perempuan, Perlindungan Anak dan Keluarga Berencana
2 14 02 2.02 13	Pengolahan dan Pelaporan Data Pengendalian Lapangan dan Pelayanan KB	Jumlah Dokumen Pengolahan dan Pelaporan Data Pengendalian Lapangan dan Pelayanan KB				1 Dokumen	248,090,000		PENDAPATAN ASLI DAERAH (PAD)		6. Pemantapan pembangunan SDM yang berkualitas, berkarakter dan berdayasaing	Masyarakat	1 Dokumen	260,494,500	Dinas Pemberdayaan Perempuan, Perlindungan Anak dan Keluarga Berencana
2 14 02 2.02 14	Pembinaan dan Pengawasan Pencatatan dan Pelaporan Program KKBPK	Jumlah Laporan Hasil Pelaksanaan Pembinaan dan Pengawasan				1 Laporan	168,394,850		PENDAPATAN ASLI DAERAH (PAD)		6. Pemantapan pembangunan SDM yang berkualitas, berkarakter dan berdayasaing	Masyarakat	1 Laporan	176,914,593	Dinas Pemberdayaan Perempuan, Perlindungan Anak dan Keluarga Berencana
2 14 03	PROGRAM PEMBINAAN KELUARGA BERENCANA (KB)	Angka Prevalensi modern (modern Contracepsi Prevalance Rate/ mCPR) Persentase tingkat putus pakai pemakaian kontrasepsi (Drop out) /DO "Persentase UnMeet Need "	Persen Persen Persen		Persen Persen Persen	66.66 Persen 24 Persen 7.29 Persen	9,598,193,052						66.66 Persen 24 Persen 7.29 Persen	993,673,477	
2 14 03 2.01	Pelaksanaan Advokasi, Komunikasi, Informasi dan Edukasi (KIE) Pengendalian Penduduk dan KB Sesuai Kearifan Budaya Lokal	Jumlah sarana KIE yang tersedia dan didistribusikan Jumlah stakeholder dan mitra kerja yang diadvokasi	Unit Mitra		Unit Mitra	100 Unit 100 Mitra	358,406,216						100 Unit 100 Mitra	245,247,299	

**Penetapan Rencana Kerja Pemerintah Daerah (RKPD)
Kabupaten Sidoarjo
Tahun 2023**

Kode	Urusan/ Bidang Urusan/ Program/ Kegiatan/ Sub Kegiatan	Indikator Program/ Kegiatan/ Sub Kegiatan	Target Akhir Periode RPJMD	Realisasi Capaian RKPD Tahun 2021	Prakiraan Capaian Target RKPD Tahun 2022	Capaian Kinerja dan Kerangka Pendanaan						Kelompok Sasaran	Prakiraan Maju Rencana Tahun 2024		Perangkat Daerah Penanggung Jawab
						Target 2023	Pagu Indikatif	Lokasi	Sumber Dana	Prioritas			Target	Pagu Indikatif	
										Nasional	Daerah				
2 14 03 2.01 01	Advokasi Program KKBPK kepada Stakeholders dan Mitra Kerja	Jumlah Organisasi yang Mendapatkan Advokasi Program Bangga Kencana (Pembangunan Keluarga, Kependudukan, dan Keluarga Berencana) kepada Stakeholders dan Mitra Kerja				5 Organisasi	49,568,856		PENDAPATAN ASLI DAERAH (PAD) DAK Non Fisik-BOKB- KB		6. Pemantapan pembangunan SDM yang berkualitas, berkarakter dan berdayasaing	Masyarakat	5 Organisasi	52,047,299	Dinas Pemberdayaan Perempuan, Perlindungan Anak dan Keluarga Berencana
2 14 03 2.01 02	Komunikasi, Informasi dan Edukasi (KIE) Program KKBPK Sesuai Kearifan Budaya Lokal	Jumlah Dokumen Komunikasi, Informasi dan Edukasi (KIE) Program Bangga Kencana (Pembangunan Keluarga, Kependudukan, dan Keluarga Berencana) Sesuai Kearifan Budaya Lokal				1 Dokumen	184,000,000		PENDAPATAN ASLI DAERAH (PAD)		6. Pemantapan pembangunan SDM yang berkualitas, berkarakter dan berdayasaing	Masyarakat	1 Dokumen	193,200,000	Dinas Pemberdayaan Perempuan, Perlindungan Anak dan Keluarga Berencana
2 14 03 2.01 03	Penyediaan dan Distribusi Sarana KIE Program KKBPK	Jumlah Unit Sarana Penyediaan dan Pendistribusian KIE Program Bangga Kencana (Pembangunan Keluarga, Kependudukan, dan Keluarga Berencana)				3 Unit	81,447,360		PENDAPATAN ASLI DAERAH (PAD)		6. Pemantapan pembangunan SDM yang berkualitas, berkarakter dan berdayasaing	Masyarakat	3 Unit	0	Dinas Pemberdayaan Perempuan, Perlindungan Anak dan Keluarga Berencana
2 14 03 2.01 05	Penggunaan Media Massa Cetak, Elektronik dan Media Lainnya Sesuai Kearifan Budaya Lokal dalam Pencitraan Program KKBPK	Jumlah Dokumen Media Massa,cetak,elektronik dan media lainnya sesuai kearifan lokal yang digunakan yang				2 Dokumen	43,390,000		PENDAPATAN ASLI DAERAH (PAD)		6. Pemantapan pembangunan SDM yang berkualitas, berkarakter dan berdayasaing	Masyarakat	2 Dokumen	0	Dinas Pemberdayaan Perempuan, Perlindungan Anak dan Keluarga Berencana
2 14 03 2.02	Pendayagunaan Tenaga Penyuluh KB/Petugas Lapangan KB (PKB/PLKB)	Jumlah penyuluh yang hadir Jumlah PPKBD yang dibina Jumlah Sub PPKBD yang dibina	Orang Orang Orang		Orang Orang Orang	77 Orang 349 Orang 3910 Orang	8,427,000,000						77 Orang 349 Orang 3910 Orang	0	
2 14 03 2.02 04	Penggerakan Kader Institusi Masyarakat Pedesaan (IMP)	Jumlah Kader yang Mengikuti Penggerakan Kader Institusi Masyarakat Pedesaan (IMP)				4449 Orang	8,427,000,000		Pajak Daerah DAK Non Fisik-BOKB- KB		6. Pemantapan pembangunan SDM yang berkualitas, berkarakter dan berdayasaing	Masyarakat	4449 Orang	0	Dinas Pemberdayaan Perempuan, Perlindungan Anak dan Keluarga Berencana

**Penetapan Rencana Kerja Pemerintah Daerah (RKPD)
Kabupaten Sidoarjo
Tahun 2023**

Kode	Urusan/ Bidang Urusan/ Program/ Kegiatan/ Sub Kegiatan	Indikator Program/ Kegiatan/ Sub Kegiatan	Target Akhir Periode RPJMD	Realisasi Capaian RKPD Tahun 2021	Prakiraan Capaian Target RKPD Tahun 2022	Capaian Kinerja dan Kerangka Pendanaan						Kelompok Sasaran	Prakiraan Maju Rencana Tahun 2024		Perangkat Daerah Penanggung Jawab
						Target 2023	Pagu Indikatif	Lokasi	Sumber Dana	Prioritas			Target	Pagu Indikatif	
										Nasional	Daerah				
2 14 03 2.03	Pengendalian dan Pendistribusian Kebutuhan Alat dan Obat Kontrasepsi serta Pelaksanaan Pelayanan KB di Daerah Kabupaten/Kota	Jumlah peserta kegiatan	Orang		Orang	300 Orang	812,786,836						300 Orang	748,426,178	
2 14 03 2.03 02	Peningkatan Kompetensi Pengelola dan Petugas Logistik Alat dan Obat Kontrasepsi serta Sarana Penunjang Pelayanan KB	Jumlah Akseptor yang Mengikuti Peningkatan Kompetensi Pengelola dan Petugas Logistik Alat dan Obat Kontrasepsi serta Sarana Penunjang Pelayanan KB				80 Orang	626,968,636		Pajak Daerah		6. Pemantapan pembangunan SDM yang berkualitas, berkarakter dan berdayasaing	Masyarakat	80 Orang	658,317,068	Dinas Pemberdayaan Perempuan, Perlindungan Anak dan Keluarga Berencana
2 14 03 2.03 04	Penyediaan Dukungan Ayoman Komplikasi Berat dan Kegagalan Penggunaan MKJP	Jumlah Laporan Dukungan Ayoman Komplikasi Berat dan Kegagalan Penggunaan MKJP				1 Laporan	100,000,000		Pajak Daerah		6. Pemantapan pembangunan SDM yang berkualitas, berkarakter dan berdayasaing	Masyarakat	1 Laporan	0	Dinas Pemberdayaan Perempuan, Perlindungan Anak dan Keluarga Berencana
2 14 03 2.03 09	Promosi dan Konseling Kesehatan Reproduksi, serta Hak-Hak Reproduksi di Fasilitas Kesehatan dan Kelompok Kegiatan	Jumlah Orang yang Mendapatkan Promosi dan Konseling Kesehatan Reproduksi, serta Hak-Hak Reproduksi di Fasilitas Kesehatan dan Kelompok Kegiatan				600 Orang	85,818,200		Pajak Daerah		6. Pemantapan pembangunan SDM yang berkualitas, berkarakter dan berdayasaing	Masyarakat	600 Orang	90,109,110	Dinas Pemberdayaan Perempuan, Perlindungan Anak dan Keluarga Berencana
2 14 04	PROGRAM PEMBERDAYAAN DAN PENINGKATAN KELUARGA SEJAHTERA (KS)	Persentase Pendewasaan Usia Perkawinan n dan kesejahteraan keluarga yang dilatih	Persen		Persen	0.83 Persen	562,285,762						0.83 Persen	590,400,050	
2 14 04 2.01	Pelaksanaan Pembangunan Keluarga Melalui Pembinaan Ketahanan dan Kesejahteraan Keluarga	Jumlah pengelola ketahanan dan kesejahteraan keluarga yang dilatih Jumlah Peserta Bina Keluarga yang dilatih	Orang Orang		Orang Orang	500 Orang 500 Orang	488,454,626						500 Orang 500 Orang	512,877,357	
2 14 04 2.01 03	Orientasi dan Pelatihan Teknis Pengelola Ketahanan dan Kesejahteraan Keluarga (BKB, BKR, BKL, PPPKS, PIK-R dan Pemberdayaan Ekonomi Keluarga/UPPKS)	Jumlah Laporan Hasil Orientasi dan Pelatihan Teknis Pengelola Ketahanan dan Kesejahteraan Keluarga (BKB, BKR, BKL, PPPKS, PIK-R dan Pemberdayaan Ekonomi Keluarga/UPPKS)				1 Laporan	488,454,626		Pajak Daerah		6. Pemantapan pembangunan SDM yang berkualitas, berkarakter dan berdayasaing	Masyarakat	1 Laporan	512,877,357	Dinas Pemberdayaan Perempuan, Perlindungan Anak dan Keluarga Berencana

**Penetapan Rencana Kerja Pemerintah Daerah (RKPD)
Kabupaten Sidoarjo
Tahun 2023**

Kode	Urusan/ Bidang Urusan/ Program/ Kegiatan/ Sub Kegiatan	Indikator Program/ Kegiatan/ Sub Kegiatan	Target Akhir Periode RPJMD	Realisasi Capaian RKPD Tahun 2021	Prakiraan Capaian Target RKPD Tahun 2022	Capaian Kinerja dan Kerangka Pendanaan						Kelompok Sasaran	Prakiraan Maju Rencana Tahun 2024		Perangkat Daerah Penanggung Jawab
						Target 2023	Pagu Indikatif	Lokasi	Sumber Dana	Prioritas			Target	Pagu Indikatif	
										Nasional	Daerah				
2 14 04 2.02	Pelaksanaan dan Peningkatan Peran Serta Organisasi Masyarakat Tingkat Daerah Kabupaten/ Kota dalam Pembangunan Keluarga Melalui Pembinaan Ketahanan dan Kesejahteraan Keluarga	Jumlah peserta ormas bina keluarga yang dilatih	Orang		Orang	550 Orang	73,831,136						550 Orang	77,522,693	
2 14 04 2.02 02	Pendayagunaan Mitra Kerja dan Organisasi Masyarakat dalam Penggerakan Operasional Pembinaan Program Ketahanan dan Kesejahteraan Keluarga (BKB, BKR, BKL, PPPKS, PIK-R dan Pemberdayaan Ekonomi Keluarga/UPPKS)	Jumlah Laporan Pendayagunaan Mitra Kerja dan Organisasi Masyarakat dalam Penggerakan Operasional Pembinaan Program Ketahanan dan Kesejahteraan Keluarga (BKB, BKR, BKL, PPPKS, PIK-R dan Pemberdayaan Ekonomi Keluarga/UPPKS)				8 Laporan	73,831,136		PENDAPATAN ASLI DAERAH (PAD)	6. Pemantapan pembangunan SDM yang berkualitas, berkarakter dan berdayasaing	Masyarakat	8 Laporan	77,522,693	Dinas Pemberdayaan Perempuan, Perlindungan Anak dan Keluarga Berencana	
2	URUSAN PEMERINTAHAN WAJIB YANG TIDAK BERKAITAN DENGAN PELAYANAN DASAR														
2 09	URUSAN PEMERINTAHAN BIDANG PANGAN						47,818,511,109						0		
2 09 01	PROGRAM PENUNJANG URUSAN PEMERINTAHAN DAERAH KABUPATEN/KOTA	Tingkat kepuasan aparatur perangkat daerah terhadap pelayanan sekretariat	%		%	100 %	41,556,568,706					100 %	0		
2 09 01 2.01	Perencanaan, Penganggaran, dan Evaluasi Kinerja Perangkat Daerah	Jumlah rekomendasi hasil evaluasi kinerja yang ditindaklanjuti Jumlah tahapan perencanaan yang dilaksanakan	dokumen tahap		dokumen tahap	12 dokumen 3 tahap	944,904,600					12 dokumen 3 tahap	0		
2 09 01 2.01 01	Penyusunan Dokumen Perencanaan Perangkat Daerah	Jumlah Dokumen Perencanaan Perangkat Daerah				8 Dokumen	447,379,100	Kab. Sidoarjo, Sidoarjo, Lemahputro	PENDAPATAN ASLI DAERAH (PAD)	5. Pengembangan Usaha Mikro, Koperasi dan Industri Kreatif melalui dukungan ekonomi digital	Aparatur perangkat daerah yang mendapat pelayanan sekretariat	8 Dokumen	0	Dinas Pangan dan Pertanian	
2 09 01 2.01 04	Koordinasi dan Penyusunan DPA-SKPD	Jumlah Dokumen DPA-SKPD dan Laporan Hasil Koordinasi Penyusunan Dokumen DPA-SKPD				4 Dokumen	174,142,500	Kab. Sidoarjo, Sidoarjo, Lemahputro	PENDAPATAN ASLI DAERAH (PAD)		Aparatur perangkat daerah yang mendapat pelayanan sekretariat	4 Dokumen	0	Dinas Pangan dan Pertanian	

**Penetapan Rencana Kerja Pemerintah Daerah (RKPD)
Kabupaten Sidoarjo
Tahun 2023**

Kode	Urusan/ Bidang Urusan/ Program/ Kegiatan/ Sub Kegiatan	Indikator Program/ Kegiatan/ Sub Kegiatan	Target Akhir Periode RPJMD	Realisasi Capaian RKPD Tahun 2021	Prakiraan Capaian Target RKPD Tahun 2022	Capaian Kinerja dan Kerangka Pendanaan						Kelompok Sasaran	Prakiraan Maju Rencana Tahun 2024		Perangkat Daerah Penanggung Jawab
						Target 2023	Pagu Indikatif	Lokasi	Sumber Dana	Prioritas			Target	Pagu Indikatif	
										Nasional	Daerah				
2 09 01 2.01 06	Koordinasi dan Penyusunan Laporan Capaian Kinerja dan Ikhtisar Realisasi Kinerja SKPD	Jumlah Laporan Capaian Kinerja dan Ikhtisar Realisasi Kinerja SKPD dan Laporan Hasil Koordinasi Penyusunan Laporan Capaian Kinerja dan Ikhtisar Realisasi Kinerja SKPD				9 Laporan	162,582,000	Kab. Sidoarjo, Sidoarjo, Lemahputro	PENDAPATAN ASLI DAERAH (PAD)			Aparatur perangkat daerah yang mendapat pelayanan kesekretariatan	9 Laporan	0	Dinas Pangan dan Pertanian
2 09 01 2.01 07	Evaluasi Kinerja Perangkat Daerah	Jumlah Laporan Evaluasi Kinerja Perangkat Daerah				2 Laporan	160,801,000	Kab. Sidoarjo, Sidoarjo, Lemahputro	PENDAPATAN ASLI DAERAH (PAD)			Aparatur perangkat daerah yang mendapat pelayanan kesekretariatan	2 Laporan	0	Dinas Pangan dan Pertanian
2 09 01 2.02	Administrasi Keuangan Perangkat Daerah	Persentase realisasi anggaran PD	%		%	100 %	28,717,494,566						100 %	0	
2 09 01 2.02 01	Penyediaan Gaji dan Tunjangan ASN	Jumlah Orang yang Menerima Gaji dan Tunjangan ASN				176 Orang/bulan	28,717,494,566	Kab. Sidoarjo, Sidoarjo, Lemahputro	PENDAPATAN ASLI DAERAH (PAD) Dana Transfer Umum- Dana Alokasi Umum	Memperkuat Ketahanan Ekonomi Untuk Pertumbuhan Yang Berkualitas dan Berkeadilan	5. Pengembangan Usaha Mikro, Koperasi dan Industri Kreatif melalui dukungan ekonomi digital	Aparatur perangkat daerah yang mendapat pelayanan kesekretariatan	176 Orang/bulan	0	Dinas Pangan dan Pertanian
2 09 01 2.06	Administrasi Umum Perangkat Daerah	Nilai Survey Kepuasan Masyarakat (SKM)	angka		angka	84 angka	2,595,184,663						84 angka	0	
2 09 01 2.06 01	Penyediaan Komponen Instalasi Listrik/Penerangan Bangunan Kantor	Jumlah Paket Komponen Instalasi Listrik/Penerangan Bangunan Kantor yang Disediakan				110 Paket	100,434,496	Kab. Sidoarjo, Sidoarjo, Lemahputro	PENDAPATAN ASLI DAERAH (PAD)		5. Pengembangan Usaha Mikro, Koperasi dan Industri Kreatif melalui dukungan ekonomi digital	Aparatur perangkat daerah yang mendapat pelayanan kesekretariatan	110 Paket	0	Dinas Pangan dan Pertanian
2 09 01 2.06 02	Penyediaan Peralatan dan Perlengkapan Kantor	Jumlah Paket Peralatan dan Perlengkapan Kantor yang Disediakan				85 Paket	240,812,167	Kab. Sidoarjo, Sidoarjo, Lemahputro	PENDAPATAN ASLI DAERAH (PAD)			Aparatur perangkat daerah yang mendapat pelayanan kesekretariatan	85 Paket	0	Dinas Pangan dan Pertanian
2 09 01 2.06 04	Penyediaan Bahan Logistik Kantor	Jumlah Paket Bahan Logistik Kantor yang Disediakan				6000 Paket	992,600,000	Kab. Sidoarjo, Sidoarjo, Lemahputro	PENDAPATAN ASLI DAERAH (PAD)			Aparatur perangkat daerah yang mendapat pelayanan kesekretariatan	6000 Paket	0	Dinas Pangan dan Pertanian
2 09 01 2.06 05	Penyediaan Barang Cetak dan Penggandaan	Jumlah Paket Barang Cetak dan Penggandaan yang Disediakan				1 Paket	181,380,750	Kab. Sidoarjo, Sidoarjo, Lemahputro	PENDAPATAN ASLI DAERAH (PAD)			Aparatur perangkat daerah yang mendapat pelayanan kesekretariatan	1 Paket	0	Dinas Pangan dan Pertanian
2 09 01 2.06 06	Penyediaan Bahan Bacaan dan Peraturan Perundang-undangan	Jumlah Dokumen Bahan Bacaan dan Peraturan Perundang-Undangan yang Disediakan				2 Dokumen	10,080,000	Kab. Sidoarjo, Sidoarjo, Lemahputro	PENDAPATAN ASLI DAERAH (PAD)			Aparatur perangkat daerah yang mendapat pelayanan kesekretariatan	2 Dokumen	0	Dinas Pangan dan Pertanian

**Penetapan Rencana Kerja Pemerintah Daerah (RKPD)
Kabupaten Sidoarjo
Tahun 2023**

Kode	Urusan/ Bidang Urusan/ Program/ Kegiatan/ Sub Kegiatan	Indikator Program/ Kegiatan/ Sub Kegiatan	Target Akhir Periode RPJMD	Realisasi Capaian RKPD Tahun 2021	Prakiraan Capaian Target RKPD Tahun 2022	Capaian Kinerja dan Kerangka Pendanaan						Kelompok Sasaran	Prakiraan Maju Rencana Tahun 2024		Perangkat Daerah Penanggung Jawab
						Target 2023	Pagu Indikatif	Lokasi	Sumber Dana	Prioritas			Target	Pagu Indikatif	
										Nasional	Daerah				
2.09.01.2.06.07	Penyediaan Bahan/Material	Jumlah Paket Bahan/Material yang Disediakan				1 Paket	239,377,250	Kab. Sidoarjo, Sidoarjo, Lemahputro	PENDAPATAN ASLI DAERAH (PAD)			Aparatur perangkat daerah yang mendapat pelayanan kesekretariatan	1 Paket	0	Dinas Pangan dan Pertanian
2.09.01.2.06.08	Fasilitasi Kunjungan Tamu						178,500,000		PENDAPATAN ASLI DAERAH (PAD)			Aparatur perangkat daerah yang mendapat pelayanan kesekretariatan		0	Dinas Pangan dan Pertanian
2.09.01.2.06.09	Penyelenggaraan Rapat Koordinasi dan Konsultasi SKPD	Jumlah Laporan Penyelenggaraan Rapat Koordinasi dan Konsultasi SKPD				120 Laporan	652,000,000	Kab. Sidoarjo, Sidoarjo, Lemahputro	PENDAPATAN ASLI DAERAH (PAD)			Aparatur perangkat daerah yang mendapat pelayanan kesekretariatan	120 Laporan	0	Dinas Pangan dan Pertanian
2.09.01.2.07	Pengadaan Barang Milik Daerah Penunjang Urusan Pemerintah Daerah	Jenis BMD yang diadakan Jumlah BMD yang diadakan	jenis buah		jenis buah	2 jenis 4 buah	2,148,714,777						2 jenis 4 buah	0	
2.09.01.2.07.06	Pengadaan Peralatan dan Mesin Lainnya	Jumlah Unit Peralatan dan Mesin Lainnya yang Disediakan				10 Unit	2,148,714,777	Kab. Sidoarjo, Sidoarjo, Lemahputro	PENDAPATAN ASLI DAERAH (PAD)			Aparatur perangkat daerah yang mendapat pelayanan kesekretariatan	10 Unit	0	Dinas Pangan dan Pertanian
2.09.01.2.08	Penyediaan Jasa Penunjang Urusan Pemerintahan Daerah	Persentase terpenuhinya jasa penunjang perkantoran	%		%	85 %	6,445,520,100						85 %	0	
2.09.01.2.08.01	Penyediaan Jasa Surat Menyurat	Jumlah Laporan Penyediaan Jasa Surat Menyurat				8400 Laporan	3,079,800	Kab. Sidoarjo, Sidoarjo, Lemahputro	PENDAPATAN ASLI DAERAH (PAD)			Aparatur perangkat daerah yang mendapat pelayanan kesekretariatan	8400 Laporan	0	Dinas Pangan dan Pertanian
2.09.01.2.08.02	Penyediaan Jasa Komunikasi, Sumber Daya Air dan Listrik	Jumlah Laporan Penyediaan Jasa Komunikasi, Sumber Daya Air dan Listrik yang Disediakan				12 Laporan	1,545,000,000	Kab. Sidoarjo, Sidoarjo, Lemahputro	PENDAPATAN ASLI DAERAH (PAD)			Aparatur perangkat daerah yang mendapat pelayanan kesekretariatan	12 Laporan	0	Dinas Pangan dan Pertanian
2.09.01.2.08.04	Penyediaan Jasa Pelayanan Umum Kantor	Jumlah Laporan Penyediaan Jasa Pelayanan Umum Kantor yang Disediakan				12 Laporan	4,897,440,300	Kab. Sidoarjo, Sidoarjo, Lemahputro	PENDAPATAN ASLI DAERAH (PAD)			Aparatur perangkat daerah yang mendapat pelayanan kesekretariatan	12 Laporan	0	Dinas Pangan dan Pertanian
2.09.01.2.09	Pemeliharaan Barang Milik Daerah Penunjang Urusan Pemerintahan Daerah	Jumlah barang milik daerah penunjang urusan pemerintahan daerah yang dilakukan pemeliharaan	unit		unit	15 unit	704,750,000						15 unit	0	

**Penetapan Rencana Kerja Pemerintah Daerah (RKPD)
Kabupaten Sidoarjo
Tahun 2023**

Kode	Urusan/ Bidang Urusan/ Program/ Kegiatan/ Sub Kegiatan	Indikator Program/ Kegiatan/ Sub Kegiatan	Target Akhir Periode RPJMD	Realisasi Capaian RKPD Tahun 2021	Prakiraan Capaian Target RKPD Tahun 2022	Capaian Kinerja dan Kerangka Pendanaan						Kelompok Sasaran	Prakiraan Maju Rencana Tahun 2024		Perangkat Daerah Penanggung Jawab
						Target 2023	Pagu Indikatif	Lokasi	Sumber Dana	Prioritas			Target	Pagu Indikatif	
										Nasional	Daerah				
2 09 01 2.09 01	Penyediaan Jasa Pemeliharaan, Biaya Pemeliharaan, dan Pajak Kendaraan Perorangan Dinas atau Kendaraan Dinas Jabatan	Jumlah Kendaraan Perorangan Dinas atau Kendaraan Dinas Jabatan yang Dipelihara dan dibayarkan Pajaknya				10 Unit	35,000,000	Kab. Sidoarjo, Sidoarjo, Lemahputro	PENDAPATAN ASLI DAERAH (PAD)	Memperkuat Ketahanan Ekonomi Untuk Pertumbuhan Yang Berkualitas dan Berkeadilan		Aparatur perangkat daerah yang mendapat pelayanan kesekretariatan	10 Unit	0	Dinas Pangan dan Pertanian
2 09 01 2.09 02	Penyediaan Jasa Pemeliharaan, Biaya Pemeliharaan, Pajak dan Perizinan Kendaraan Dinas Operasional atau Lapangan	Jumlah Kendaraan Dinas Operasional atau Lapangan yang Dipelihara dan dibayarkan Pajak dan Perizinannya				10 Unit	143,750,000	Kab. Sidoarjo, Sidoarjo, Lemahputro	PENDAPATAN ASLI DAERAH (PAD)	Memperkuat Ketahanan Ekonomi Untuk Pertumbuhan Yang Berkualitas dan Berkeadilan		Aparatur perangkat daerah yang mendapat pelayanan kesekretariatan	10 Unit	0	Dinas Pangan dan Pertanian
2 09 01 2.09 06	Pemeliharaan Peralatan dan Mesin Lainnya	Jumlah Peralatan dan Mesin Lainnya yang Dipelihara				1 Unit	160,000,000	Kab. Sidoarjo, Sidoarjo, Lemahputro	PENDAPATAN ASLI DAERAH (PAD)	Memperkuat Ketahanan Ekonomi Untuk Pertumbuhan Yang Berkualitas dan Berkeadilan		Aparatur perangkat daerah yang mendapat pelayanan kesekretariatan	1 Unit	0	Dinas Pangan dan Pertanian
2 09 01 2.09 09	Pemeliharaan/Rehabilitasi Gedung Kantor dan Bangunan Lainnya	Jumlah Gedung Kantor dan Bangunan Lainnya yang Dipelihara/Direhabilitasi				1 Unit	366,000,000	Kab. Sidoarjo, Sidoarjo, Lemahputro	PENDAPATAN ASLI DAERAH (PAD)	Memperkuat Ketahanan Ekonomi Untuk Pertumbuhan Yang Berkualitas dan Berkeadilan		Aparatur perangkat daerah yang mendapat pelayanan kesekretariatan	1 Unit	0	Dinas Pangan dan Pertanian
2 09 02	PROGRAM PENGELOLAAN SUMBER DAYA EKONOMI UNTUK KEDAULATAN dan KEMANDIRIAN PANGAN	Prosentase infrastruktur Kemandirian Pangan dalam kondisi baik.	%		%	10 %	2,248,704,738						10 %	0	
2 09 02 2.01	Penyediaan Infrastruktur dan Seluruh Pendukung Kemandirian Pangan sesuai Kewenangan Daerah Kabupaten/Kota	Jumlah infrastruktur kemandirian pangan yang dibina	infrastruktur		infrastruktur	22 infrastruktur	2,248,704,738						22 infrastruktur	0	
2 09 02 2.01 01	Penyediaan Infrastruktur Lumbung Pangan	Jumlah Lumbung Pangan yang Tersedia				2 Unit	1,287,639,738	Kab. Sidoarjo, Semua Kecamatan, Semua Kelurahan	PENDAPATAN ASLI DAERAH (PAD)	Memperkuat Ketahanan Ekonomi Untuk Pertumbuhan Yang Berkualitas dan Berkeadilan	5. Pengembangan Usaha Mikro, Koperasi dan Industri Kreatif melalui dukungan ekonomi digital	Masyarakat	2 Unit	0	Dinas Pangan dan Pertanian
2 09 02 2.01 03	Penyediaan Infrastruktur Pendukung Kemandirian Pangan Lainnya	Jumlah Infrastruktur Pendukung Kemandirian Pangan yang Tersedia				2 Unit	961,065,000	Kab. Sidoarjo, Semua Kecamatan, Semua Kelurahan	PENDAPATAN ASLI DAERAH (PAD)	Memperkuat Ketahanan Ekonomi Untuk Pertumbuhan Yang Berkualitas dan Berkeadilan		Masyarakat	2 Unit	0	Dinas Pangan dan Pertanian

**Penetapan Rencana Kerja Pemerintah Daerah (RKPD)
Kabupaten Sidoarjo
Tahun 2023**

Kode	Urusan/ Bidang Urusan/ Program/ Kegiatan/ Sub Kegiatan	Indikator Program/ Kegiatan/ Sub Kegiatan	Target Akhir Periode RPJMD	Realisasi Capaian RKPD Tahun 2021	Prakiraan Capaian Target RKPD Tahun 2022	Capaian Kinerja dan Kerangka Pendanaan						Kelompok Sasaran	Prakiraan Maju Rencana Tahun 2024		Perangkat Daerah Penanggung Jawab
						Target 2023	Pagu Indikatif	Lokasi	Sumber Dana	Prioritas			Target	Pagu Indikatif	
										Nasional	Daerah				
2 09 03	PROGRAM PENINGKATAN DIVERSIFIKASI DAN KETAHANAN PANGAN MASYARAKAT	Prosentase Peningkatan Cadangan Pangan(stok pangan yang dikordinasikan) Tingkat Konsumsi Beras perkapita perhari ≤ dari 275 gr	% gr/kapita/hari		% gr/kapita/hari	0.01 % 237 gr/kapita/hari	3,509,963,412						0.01 % 237 gr/kapita/hari	0	
2 09 03 2.01	Penyediaan dan Penyaluran Pangan Pokok atau Pangan Lainnya sesuai dengan Kebutuhan Daerah Kabupaten/Kota dalam rangka Stabilisasi Pasokan dan Harga Pangan	Jumlah lembaga penyedia dan penyalur bahan pokok atau pangan lainnya sesuai kebutuhan daerah yang dibina	lembaga		lembaga	34.98 lembaga	749,001,784						34.98 lembaga	0	
2 09 03 2.01 01	Penyediaan Informasi Harga Pangan dan Neraca Bahan Makanan	Informasi Harga Pangan dan Neraca Bahan Makanan				2 Laporan	231,500,000	Kab. Sidoarjo, Sidoarjo, Lemahputro	PENDAPATAN ASLI DAERAH (PAD)	Memperkuat Ketahanan Ekonomi Untuk Pertumbuhan Yang Berkualitas dan Berkeadilan	5. Pengembangan Usaha Mikro, Koperasi dan Industri Kreatif melalui dukungan ekonomi digital	Masyarakat	2 Laporan	0	Dinas Pangan dan Pertanian
2 09 03 2.01 03	Koordinasi, Sinkronisasi dan Pelaksanaan Distribusi Pangan Pokok dan Pangan Lainnya	Jumlah Koordinasi, Sinkronisasi dan Pelaksanaan Distribusi Pangan Pokok dan Pangan Lainnya				2 Laporan	25,354,582	Kab. Sidoarjo, Sidoarjo, Lemahputro	PENDAPATAN ASLI DAERAH (PAD)	Memperkuat Ketahanan Ekonomi Untuk Pertumbuhan Yang Berkualitas dan Berkeadilan	5. Pengembangan Usaha Mikro, Koperasi dan Industri Kreatif melalui dukungan ekonomi digital	Masyarakat	2 Laporan	0	Dinas Pangan dan Pertanian
2 09 03 2.01 05	Pengembangan Kelembagaan dan Jaringan Distribusi Pangan	Jumlah Kelembagaan dan Jaringan Distribusi Pangan yang Dikembangkan				27 Unit	236,231,078	Kab. Sidoarjo, Sidoarjo, Lemahputro	PENDAPATAN ASLI DAERAH (PAD)	Memperkuat Ketahanan Ekonomi Untuk Pertumbuhan Yang Berkualitas dan Berkeadilan		Masyarakat	27 Unit	0	Dinas Pangan dan Pertanian
2 09 03 2.01 06	Pengembangan Kelembagaan Usaha Pangan Masyarakat dan Toko Tani Indonesia	Jumlah Kelembagaan Usaha Pangan Masyarakat dan Toko Tani Indonesia yang Dikembangkan				2 Unit	255,916,124	Kab. Sidoarjo, Sidoarjo, Lemahputro	PENDAPATAN ASLI DAERAH (PAD)	Memperkuat Ketahanan Ekonomi Untuk Pertumbuhan Yang Berkualitas dan Berkeadilan		Masyarakat	2 Unit	0	Dinas Pangan dan Pertanian
2 09 03 2.02	Pengelolaan dan Keseimbangan Cadangan Pangan Kabupaten/Kota	Prosentase peningkatan cadangan pangan (stok pangan yang dikoordinasikan)	%		%	2.5 %	403,962,500						2.5 %	0	
2 09 03 2.02 01	Koordinasi dan Sinkronisasi Pengendalian Cadangan Pangan Kabupaten/Kota	Jumlah Koordinasi dan Sinkronisasi Pengendalian Cadangan Pangan Kabupaten/Kota				1 Laporan	1,487,500	Kab. Sidoarjo, Sidoarjo, Lemahputro	PENDAPATAN ASLI DAERAH (PAD)			Masyarakat	1 Laporan	0	Dinas Pangan dan Pertanian
2 09 03 2.02 03	Pengadaan Cadangan Pangan Pemerintah Kabupaten/Kota	Jumlah Cadangan Pangan Pemerintah Kabupaten/Kota				30 Ton	402,475,000	Kab. Sidoarjo, Sidoarjo, Lemahputro	PENDAPATAN ASLI DAERAH (PAD)		5. Pengembangan Usaha Mikro, Koperasi dan Industri Kreatif melalui dukungan ekonomi digital	Masyarakat	30 Ton	0	Dinas Pangan dan Pertanian

**Penetapan Rencana Kerja Pemerintah Daerah (RKPD)
Kabupaten Sidoarjo
Tahun 2023**

Kode	Urusan/ Bidang Urusan/ Program/ Kegiatan/ Sub Kegiatan	Indikator Program/ Kegiatan/ Sub Kegiatan	Target Akhir Periode RPJMD	Realisasi Capaian RKPD Tahun 2021	Prakiraan Capaian Target RKPD Tahun 2022	Capaian Kinerja dan Kerangka Pendanaan						Kelompok Sasaran	Prakiraan Maju Rencana Tahun 2024		Perangkat Daerah Penanggung Jawab
						Target 2023	Pagu Indikatif	Lokasi	Sumber Dana	Prioritas			Target	Pagu Indikatif	
										Nasional	Daerah				
2 09 03 2.04	Pelaksanaan Pencapaian Target Konsumsi Pangan Perkapita/Tahun sesuai dengan Angka Kecukupan Gizi	Jumlah orang yang diberdayakan untuk konsumsi pangan	orang		orang	100 orang	2,356,999,128						100 orang	0	
2 09 03 2.04 01	Penyusunan dan Penetapan Target Konsumsi Pangan Per Kapita Per Tahun	Target Konsumsi Pangan Per Kapita Per Tahun				1 Dokumen	106,100,000	Kab. Sidoarjo, Semua Kecamatan, Semua Kelurahan	PENDAPATAN ASLI DAERAH (PAD)			Masyarakat	1 Dokumen	0	Dinas Pangan dan Pertanian
2 09 03 2.04 02	Pemberdayaan Masyarakat dalam Penganekaragaman Konsumsi Pangan Berbasis Sumber Daya Lokal	Jumlah Pemberdayaan Kelompok Masyarakat dalam Penganekaragaman Konsumsi Pangan Berbasis Sumber Daya Lokal				2 Laporan	2,152,136,728	Kab. Sidoarjo, Semua Kecamatan, Semua Kelurahan	PENDAPATAN ASLI DAERAH (PAD)		5. Pengembangan Usaha Mikro, Koperasi dan Industri Kreatif melalui dukungan ekonomi digital	Masyarakat	2 Laporan	0	Dinas Pangan dan Pertanian
2 09 03 2.04 03	Koordinasi dan Sinkronisasi Pemantauan dan Evaluasi Konsumsi per Kapita per Tahun	Jumlah Koordinasi dan Sinkronisasi Pemantauan dan Evaluasi Konsumsi Per Kapita Per Tahun				1 Laporan	98,762,400	Kab. Sidoarjo, Semua Kecamatan, Semua Kelurahan	PENDAPATAN ASLI DAERAH (PAD)		5. Pengembangan Usaha Mikro, Koperasi dan Industri Kreatif melalui dukungan ekonomi digital	Masyarakat	1 Laporan	0	Dinas Pangan dan Pertanian
2 09 04	PROGRAM PENANGANAN KERAWANAN PANGAN	Prosentase desa rawan pangan yang ditangani	%		%	5 %	365,871,500						5 %	0	
2 09 04 2.01	Penyusunan Peta Kerentanan dan Ketahanan Pangan Kecamatan	Jumlah laporan pemutakhiran dan analisa ketahanan dan kerentanan pangan	laporan		laporan	1 laporan	154,055,200						1 laporan	0	
2 09 04 2.01 01	Penyusunan, Pemutakhiran dan Analisis Peta Ketahanan dan Kerentanan Pangan	Peta dan Analisis Ketahanan dan Kerentanan Pangan yang Dimutakhirkan Peta dan Analisis Ketahanan dan Kerentanan Pangan yang Dimutakhirkan				0 Dokumen 1 Dokumen	154,055,200	Kab. Sidoarjo, Semua Kecamatan, Semua Kelurahan	PENDAPATAN ASLI DAERAH (PAD)		5. Pengembangan Usaha Mikro, Koperasi dan Industri Kreatif melalui dukungan ekonomi digital	Masyarakat rawan pangan	0 Dokumen 1 Dokumen	0	Dinas Pangan dan Pertanian
2 09 04 2.02	Penanganan Kerawanan Pangan Kewenangan Kabupaten/Kota	Jumlah Desa Rawan Pangan yang ditangani Tingkat konsumsi energi perkapita perhari	desa Kkal/kapita/hari		desa Kkal/kapita/hari	1 desa 2030 Kkal/kapita/hari	211,816,300						1 desa 2030 Kkal/kapita/hari	0	
2 09 04 2.02 01	Koordinasi dan Sinkronisasi Penanganan Kerawanan Pangan Kabupaten/Kota	Jumlah Koordinasi dan Sinkronisasi Penanganan Kerawanan Pangan Kabupaten/Kota				4 Laporan	10,005,000	Kab. Sidoarjo, Semua Kecamatan, Semua Kelurahan	PENDAPATAN ASLI DAERAH (PAD)	Memperkuat Ketahanan Ekonomi Untuk Pertumbuhan Yang Berkualitas dan Berkeadilan	5. Pengembangan Usaha Mikro, Koperasi dan Industri Kreatif melalui dukungan ekonomi digital	Masyarakat	4 Laporan	0	Dinas Pangan dan Pertanian

**Penetapan Rencana Kerja Pemerintah Daerah (RKPD)
Kabupaten Sidoarjo
Tahun 2023**

Kode	Urusan/ Bidang Urusan/ Program/ Kegiatan/ Sub Kegiatan	Indikator Program/ Kegiatan/ Sub Kegiatan	Target Akhir Periode RPJMD	Realisasi Capaian RKPD Tahun 2021	Prakiraan Capaian Target RKPD Tahun 2022	Capaian Kinerja dan Kerangka Pendanaan						Kelompok Sasaran	Prakiraan Maju Rencana Tahun 2024		Perangkat Daerah Penanggung Jawab
						Target 2023	Pagu Indikatif	Lokasi	Sumber Dana	Prioritas			Target	Pagu Indikatif	
										Nasional	Daerah				
2 09 04 2.02 02	Pelaksanaan Pengadaan, Pengelolaan, dan Penyaluran Cadangan Pangan pada Kerawanan Pangan yang Mencakup dalam 1 (satu) Daerah Kabupaten/Kota	Jumlah Pengadaan, Pengelolaan, dan Penyaluran Cadangan Pangan pada Kerawanan Pangan yang Mencakup dalam 1 (satu) Daerah Kabupaten/Kota				1 Dokumen	201,811,300	Kab. Sidoarjo, Semua Kecamatan, Semua Kelurahan	PENDAPATAN ASLI DAERAH (PAD)	Memperkuat Ketahanan Ekonomi Untuk Pertumbuhan Yang Berkualitas dan Berkeadilan	5. Pengembangan Usaha Mikro, Koperasi dan Industri Kreatif melalui dukungan ekonomi digital	Masyarakat	1 Dokumen	0	Dinas Pangan dan Pertanian
2 09 05	PROGRAM PENGAWASAN KEAMANAN PANGAN	Prosentase pangan segar yang aman dikonsumsi	%		%	84.20 %	137,402,753						84.20 %	0	
2 09 05 2.01	Pelaksanaan Pengawasan Keamanan Pangan Segar Daerah Kabupaten/Kota	Jumlah Pangan Segar Asal Tumbuhan (PSAT) yang diawasi	PSAT		PSAT	80 PSAT	137,402,753						80 PSAT	0	
2 09 05 2.01 03	Registrasi Keamanan Pangan Segar Asal Tumbuhan Daerah Kabupaten/Kota	Jumlah Registrasi Keamanan Pangan Segar Asal Tumbuhan Daerah Kabupaten/Kota				4 Dokumen	38,611,248	Kab. Sidoarjo, Semua Kecamatan, Semua Kelurahan	PENDAPATAN ASLI DAERAH (PAD)	Memperkuat Ketahanan Ekonomi Untuk Pertumbuhan Yang Berkualitas dan Berkeadilan		Masyarakat dan PSAT	4 Dokumen	0	Dinas Pangan dan Pertanian
2 09 05 2.01 05	Penyediaan Sarana dan Prasarana Pengujian Mutu dan Keamanan Pangan Segar Asal Tumbuhan Daerah Kabupaten/Kota	Jumlah Sarana dan Prasarana Pengujian Mutu dan Keamanan Pangan Segar Asal Tumbuhan Daerah Kabupaten/Kota				4 Dokumen	98,791,505	Kab. Sidoarjo, Semua Kecamatan, Semua Kelurahan	PENDAPATAN ASLI DAERAH (PAD)	Memperkuat Ketahanan Ekonomi Untuk Pertumbuhan Yang Berkualitas dan Berkeadilan		Masyarakat dan PSAT	4 Dokumen	0	Dinas Pangan dan Pertanian
3	URUSAN PEMERINTAHAN PILIHAN														
3 27	URUSAN PEMERINTAHAN BIDANG PERTANIAN						48,288,820,207						13,224,426,102		
3 27 02	PROGRAM PENYEDIAAN DAN PENGEMBANGAN SARANA PERTANIAN	Produksi peternakan (daging, susu, telur) produktivitas Tanaman Pangan dan hortikultura produktivitas tanaman tebu Prosentase peningkatan populasi ternak Prosentase penyaluran pupuk bersubsidi	kg kw/Ha kw/Ha % %		kg kw/Ha kw/Ha % %	36333000 kg 426.56 kw/Ha 751.25 kw/Ha 1 % 94.3 %	9,721,199,830						36333000 kg 426.56 kw/Ha 751.25 kw/Ha 1 % 94.3 %	974,983,995	
3 27 02 2.01	Pengawasan Penggunaan Sarana Pertanian	Jumlah luasan lahan yang menggunakan bibit unggul perkebunan Jumlah luasan lahan yang menggunakan bibit unggul tanaman pangan	Ha Ha		Ha Ha	450 Ha 18750 Ha	8,464,298,610						450 Ha 18750 Ha	0	

**Penetapan Rencana Kerja Pemerintah Daerah (RKPD)
Kabupaten Sidoarjo
Tahun 2023**

Kode	Urusan/ Bidang Urusan/ Program/ Kegiatan/ Sub Kegiatan	Indikator Program/ Kegiatan/ Sub Kegiatan	Target Akhir Periode RPJMD	Realisasi Capaian RKPD Tahun 2021	Prakiraan Capaian Target RKPD Tahun 2022	Capaian Kinerja dan Kerangka Pendanaan						Kelompok Sasaran	Prakiraan Maju Rencana Tahun 2024		Perangkat Daerah Penanggung Jawab
						Target 2023	Pagu Indikatif	Lokasi	Sumber Dana	Prioritas			Target	Pagu Indikatif	
										Nasional	Daerah				
3 27 02 2.01 01	Pengawasan Penggunaan Sarana Pendukung Pertanian Sesuai dengan Komoditas, Teknologi dan Spesifik Lokasi	Jumlah Pengawasan Penggunaan Sarana Pendukung Pertanian Sesuai dengan Komoditas, Teknologi dan Spesifik Lokasi				1 Laporan	4,713,595,560	Kab. Sidoarjo, Semua Kecamatan, Semua Kelurahan	PENDAPATAN ASLI DAERAH (PAD)		5. Pengembangan Usaha Mikro, Koperasi dan Industri Kreatif melalui dukungan ekonomi digital	Masyarakat dan Petani	1 Laporan	0	Dinas Pangan dan Pertanian
3 27 02 2.01 02	Pendampingan Penggunaan Sarana Pendukung Pertanian	Jumlah Pendampingan Penggunaan Sarana Pendukung Pertanian				2 Laporan	3,750,703,050	Kab. Sidoarjo, Semua Kecamatan, Semua Kelurahan	PENDAPATAN ASLI DAERAH (PAD)		5. Pengembangan Usaha Mikro, Koperasi dan Industri Kreatif melalui dukungan ekonomi digital	Masyarakat dan Petani	2 Laporan	0	Dinas Pangan dan Pertanian
3 27 02 2.02	Pengelolaan Sumber Daya Genetik (SDG) Hewan, Tumbuhan, dan Mikro Organisme Kewenangan Kabupaten/Kota	. Jumlah kelompok ternak yang dibina; Jumlah populasi ternak	kelompok ekor		kelompok ekor	2 kelompok 111000 ekor	1,166,831,220						2 kelompok 111000 ekor	750,000,000	

**Penetapan Rencana Kerja Pemerintah Daerah (RKPD)
Kabupaten Sidoarjo
Tahun 2023**

Kode	Urusan/ Bidang Urusan/ Program/ Kegiatan/ Sub Kegiatan	Indikator Program/ Kegiatan/ Sub Kegiatan	Target Akhir Periode RPJMD	Realisasi Capaian RKPD Tahun 2021	Prakiraan Capaian Target RKPD Tahun 2022	Capaian Kinerja dan Kerangka Pendanaan						Kelompok Sasaran	Prakiraan Maju Rencana Tahun 2024		Perangkat Daerah Penanggung Jawab
						Target 2023	Pagu Indikatif	Lokasi	Sumber Dana	Prioritas			Target	Pagu Indikatif	
										Nasional	Daerah				
3 27 02 2.02 03	Pemanfaatan SDG Hewan/Tanaman	Jumlah Pemanfaatan SDG Hewan/Tanaman				1 Dokumen	1,166,831,220	Kab. Sidoarjo, Tarik, Kedungbocok Kab. Sidoarjo, Tarik, Balongmacekan Kab. Sidoarjo, Tarik, Mindugading Kab. Sidoarjo, Tarik, Kemuning Kab. Sidoarjo, Prambon, Wonoplintahan Kab. Sidoarjo, Prambon, Simogirang Kab. Sidoarjo, Porong, Lajuk Kab. Sidoarjo, Sidoarjo, Sumpat Kab. Sidoarjo, Tulangan, Jant Kab. Sidoarjo, Tulangan, Kepunten Kab. Sidoarjo, Tulangan, Modong Kab. Sidoarjo, Tulangan, Grabagan Kab. Sidoarjo, Krian, Terungwetan Kab. Sidoarjo, Krian, Barengkrajan Kab. Sidoarjo, Sedati, Kwangsan Kab. Sidoarjo, Sedati, Segorotambak	PENDAPATAN ASLI DAERAH (PAD)			Masyarakat	1 Dokumen	750,000,000	Dinas Pangan dan Pertanian
3 27 02 2.04	Pengawasan Obat Hewan di Tingkat Pengecer	Jumlah kegiatan pengawasan obat hewan di Kabupaten Sidoarjo.	kegiatan		kegiatan	24 kegiatan	90,070,000					24 kegiatan	224,983,995		
3 27 02 2.04 01	Pemeriksaan Mutu, Khasiat dan Keamanan Peredaran Obat Hewan	Jumlah Pemeriksaan Mutu, Khasiat dan Keamanan Obat Hewan yang Beredar				4 Laporan	90,070,000	Kab. Sidoarjo, Sidoarjo, Lemahputro	PENDAPATAN ASLI DAERAH (PAD)	Memperkuat Ketahanan Ekonomi Untuk Pertumbuhan Yang Berkualitas dan Berkeadilan	5. Pengembangan Usaha Mikro, Koperasi dan Industri Kreatif melalui dukungan ekonomi digital	Masyarakat	4 Laporan	224,983,995	Dinas Pangan dan Pertanian

**Penetapan Rencana Kerja Pemerintah Daerah (RKPD)
Kabupaten Sidoarjo
Tahun 2023**

Kode	Urusan/ Bidang Urusan/ Program/ Kegiatan/ Sub Kegiatan	Indikator Program/ Kegiatan/ Sub Kegiatan	Target Akhir Periode RPJMD	Realisasi Capaian RKPD Tahun 2021	Prakiraan Capaian Target RKPD Tahun 2022	Capaian Kinerja dan Kerangka Pendanaan						Kelompok Sasaran	Prakiraan Maju Rencana Tahun 2024		Perangkat Daerah Penanggung Jawab
						Target 2023	Pagu Indikatif	Lokasi	Sumber Dana	Prioritas			Target	Pagu Indikatif	
										Nasional	Daerah				
3 27 03	PROGRAM PENYEDIAAN DAN PENGEMBANGAN PRASARANA PERTANIAN	Prosentase prasarana pertanian dalam kondisi baik	%		%	83 %	26,184,635,936						83 %	6,446,682,149	
3 27 03 2.01	Pengembangan Prasarana Pertanian	. Jumlah prasarana pendukung pertanian dalam kondisi baik Luas Lahan Pertanian Berkelanjutan (LP2B) yang siap untuk diusulkan	unit Ha		unit Ha	330 unit 2689 Ha	15,507,520,830						330 unit 2689 Ha	196,573,355	
3 27 03 2.01 03	Koordinasi dan Sinkronisasi Prasarana Pendukung Pertanian Lainnya	Jumlah Laporan Hasil Koordinasi dan sinkronisasi prasarana pendukung pertanian lainnya				4 Laporan	15,507,520,830	Kab. Sidoarjo, Sidoarjo, Lemahputro	PENDAPATAN ASLI DAERAH (PAD)		5. Pengembangan Usaha Mikro, Koperasi dan Industri Kreatif melalui dukungan ekonomi digital	Masyarakat dan Petani	4 Laporan	196,573,355	Dinas Pangan dan Pertanian
3 27 03 2.02	Pembangunan Prasarana Pertanian	Jumlah kegiatan Rehabilitasi /Pemeliharaan Prasarana Pertanian	unit		unit	9 unit	10,677,115,106						9 unit	6,250,108,794	
3 27 03 2.02 07	Pembangunan, Rehabilitasi dan Pemeliharaan Rumah Potong Hewan	Jumlah Rumah Potong Hewan yang Dibangun, Direhabilitasi dan Dipelihara				12 Unit	4,339,999,106	Kab. Sidoarjo, Krian, Krian	PENDAPATAN ASLI DAERAH (PAD)	Memperkuat Ketahanan Ekonomi Untuk Pertumbuhan Yang Berkualitas dan Berkeadilan	5. Pengembangan Usaha Mikro, Koperasi dan Industri Kreatif melalui dukungan ekonomi digital	Masyarakat	12 Unit	3,608,063,826	Dinas Pangan dan Pertanian
3 27 03 2.02 09	Pembangunan, Rehabilitasi dan Pemeliharaan Prasarana Pertanian Lainnya	Jumlah Prasarana Pertanian Lainnya yang Dibangun, Direhabilitasi dan Dipelihara				1 Unit	6,337,116,000	Kab. Sidoarjo, Krian, Krian	PENDAPATAN ASLI DAERAH (PAD)	Memperkuat Ketahanan Ekonomi Untuk Pertumbuhan Yang Berkualitas dan Berkeadilan	5. Pengembangan Usaha Mikro, Koperasi dan Industri Kreatif melalui dukungan ekonomi digital	Masyarakat	1 Unit	2,642,044,968	Dinas Pangan dan Pertanian
3 27 04	PROGRAM PENGENDALIAN KESEHATAN HEWAN DAN KESEHATAN MASYARAKAT VETERINER	Indeks Kepuasan Masyarakat terhadap pelayanan laboratorium keswan dan kesmavet; Prosentase hewan yang mendapatkan tindakan penjaminan kesehatan hewan Prosentase unit usaha yang telah menghasilkan produk pangan dan non pangan asal hewan yang dinyatakan ASUH	angka % %		angka % %	85 angka 25 % 7.5 %	9,829,927,530						85 angka 25 % 7.5 %	4,964,862,847	

**Penetapan Rencana Kerja Pemerintah Daerah (RKPD)
Kabupaten Sidoarjo
Tahun 2023**

Kode	Urusan/ Bidang Urusan/ Program/ Kegiatan/ Sub Kegiatan	Indikator Program/ Kegiatan/ Sub Kegiatan	Target Akhir Periode RPJMD	Realisasi Capaian RKPD Tahun 2021	Prakiraan Capaian Target RKPD Tahun 2022	Capaian Kinerja dan Kerangka Pendanaan						Kelompok Sasaran	Prakiraan Maju Rencana Tahun 2024		Perangkat Daerah Penanggung Jawab
						Target 2023	Pagu Indikatif	Lokasi	Sumber Dana	Prioritas			Target	Pagu Indikatif	
										Nasional	Daerah				
3 27 04 2.01	Penjaminan Kesehatan Hewan, Penutupan dan Pembukaan Daerah Wabah Penyakit Hewan Menular Dalam daerah Kabupaten/Kota	Jumlah hewan dan ternak yang telah mendapatkan tindakan Penjaminan Kesehatan Hewan	ekor ternak		ekor ternak	51000 ekor ternak	603,938,822						51000 ekor ternak	124,449,481	
3 27 04 2.01 01	Pengendalian dan Penanggulangan Penyakit Hewan dan Zoonosis	Jumlah Wilayah Pengendalian dan Penanggulangan Penyakit Hewan dan Zoonosis				4 Laporan	603,938,822	Kab. Sidoarjo, Sidoarjo, Lemahputro	PENDAPATAN ASLI DAERAH (PAD)		5. Pengembangan Usaha Mikro, Koperasi dan Industri Kreatif melalui dukungan ekonomi digital	Masyarakat	4 Laporan	124,449,481	Dinas Pangan dan Pertanian
3 27 04 2.03	Pengelolaan Pelayanan Jasa Laboratorium dan Jasa Medik Veteriner dalam Daerah Kabupaten/Kota	Jumlah jasa pelayanan Medik Veteriner Jumlah Pelayanan jasa laboratorium	ekor sampel		ekor sampel	450 ekor 385 sampel	6,977,035,622						450 ekor 385 sampel	3,036,456,573	
3 27 04 2.03 01	Penyediaan Pelayanan Jasa Laboratorium	Jumlah Pelayanan Jasa Laboratorium				12 Laporan	6,075,994,222	Kab. Sidoarjo, Sidoarjo, Lemahputro	Pajak Daerah		5. Pengembangan Usaha Mikro, Koperasi dan Industri Kreatif melalui dukungan ekonomi digital	Masyarakat	12 Laporan	2,592,197,743	Dinas Pangan dan Pertanian
3 27 04 2.03 02	Penyediaan Pelayanan Jasa Medik Veteriner	Jumlah Pelayanan Jasa Medik Veteriner				4 Laporan	901,041,400		PENDAPATAN ASLI DAERAH (PAD)		5. Pengembangan Usaha Mikro, Koperasi dan Industri Kreatif melalui dukungan ekonomi digital	Masyarakat	4 Laporan	444,258,830	Dinas Pangan dan Pertanian
3 27 04 2.04	Penerapan dan Pengawasan Persyaratan Teknis Kesehatan Masyarakat Veteriner	Jumlah unit Usaha yang didampingi dan diawasi	unit usaha		unit usaha	16 unit usaha	800,587,092						16 unit usaha	581,173,216	
3 27 04 2.04 01	Pendampingan Unit Usaha Hewan dan Produk Hewan	Jumlah Pendampingan Unit Usaha Hewan dan Produk Hewan				1 Laporan	350,358,852	Kab. Sidoarjo, Semua Kecamatan, Semua Kelurahan Kab. Sidoarjo, Sukodono, Plumbungan	PENDAPATAN ASLI DAERAH (PAD)	Memperkuat Ketahanan Ekonomi Untuk Pertumbuhan Yang Berkualitas dan Berkeadilan	5. Pengembangan Usaha Mikro, Koperasi dan Industri Kreatif melalui dukungan ekonomi digital	Masyarakat	1 Laporan	400,000,000	Dinas Pangan dan Pertanian
3 27 04 2.04 02	Pengawasan Peredaran Hewan dan Produk Hewan	Jumlah Pengawasan Peredaran Hewan dan Produk Hewan				4 Laporan	450,228,240			Memperkuat Ketahanan Ekonomi Untuk Pertumbuhan Yang Berkualitas dan Berkeadilan	5. Pengembangan Usaha Mikro, Koperasi dan Industri Kreatif melalui dukungan ekonomi digital	Masyarakat	4 Laporan	181,173,216	Dinas Pangan dan Pertanian

**Penetapan Rencana Kerja Pemerintah Daerah (RKPD)
Kabupaten Sidoarjo
Tahun 2023**

Kode	Urusan/ Bidang Urusan/ Program/ Kegiatan/ Sub Kegiatan	Indikator Program/ Kegiatan/ Sub Kegiatan	Target Akhir Periode RPJMD	Realisasi Capaian RKPD Tahun 2021	Prakiraan Capaian Target RKPD Tahun 2022	Capaian Kinerja dan Kerangka Pendanaan						Kelompok Sasaran	Prakiraan Maju Rencana Tahun 2024		Perangkat Daerah Penanggung Jawab
						Target 2023	Pagu Indikatif	Lokasi	Sumber Dana	Prioritas			Target	Pagu Indikatif	
										Nasional	Daerah				
3 27 04 2.05	Penerapan dan Pengawasan Persyaratan Teknis Kesejahteraan Hewan	Jumlah pelaku usaha yang mendapatkan pendampingan penerapan pengawasan teknis kesejahteraan hewan	pelaku usaha		pelaku usaha	10 pelaku usaha	1,448,365,994						10 pelaku usaha	1,222,783,577	
3 27 04 2.05 01	Pendampingan Penerapan Unit Kesejahteraan Hewan	Jumlah Pendampingan Penerapan Unit Kesejahteraan Hewan				4 Laporan	904,358,696		PENDAPATAN ASLI DAERAH (PAD)	5. Pengembangan Usaha Mikro, Koperasi dan Industri Kreatif melalui dukungan ekonomi digital	Masyarakat	4 Laporan	119,318,522	Dinas Pangan dan Pertanian	
3 27 04 2.05 02	Penanganan atas Pelanggaran Kesejahteraan Hewan Sesuai Kewenangannya	Jumlah Kasus Pelanggaran Kesejahteraan Hewan yang Ditangani				4 Kasus	544,007,298	Kab. Sidoarjo, Sidoarjo, Lemahputro	PENDAPATAN ASLI DAERAH (PAD)	5. Pengembangan Usaha Mikro, Koperasi dan Industri Kreatif melalui dukungan ekonomi digital	Masyarakat	4 Kasus	1,103,465,055	Dinas Pangan dan Pertanian	
3 27 05	PROGRAM PENGENDALIAN DAN PENANGGULANGAN BENCANA PERTANIAN	Prosentase lahan yang di kendalikan dan di tanggulangi dari serangan OPT pada tanaman pangan dan hortikultura, Prosentase lahan yang di kendalikan dan di tanggulangi dari serangan OPT pada tanaman perkebunan	% %		% %	12 % 9 %	1,416,943,913					12 % 9 %	0		
3 27 05 2.01	Pengendalian dan Penanggulangan Bencana Pertanian Kabupaten/Kota	Luas lahan yang dikendalikan dari serangan OPT pada tanaman pangan dan hortikultura Luas lahan yang dikendalikan dari serangan OPT pada tanaman perkebunan	Ha Ha		Ha Ha	3600 Ha 360 Ha	1,416,943,913					3600 Ha 360 Ha	0		
3 27 05 2.01 01	Pengendalian Organisme Pengganggu Tumbuhan (OPT) Tanaman Pangan, Hortikultura, dan Perkebunan	Jumlah Luas Serangan Organisme Pengganggu Tumbuhan (OPT) Tanaman Pangan, Hortikultura, dan Perkebunan yang Dikendalikan				3960 Ha	1,416,943,913	Kab. Sidoarjo, Semua Kecamatan, Semua Kelurahan	PENDAPATAN ASLI DAERAH (PAD)	5. Pengembangan Usaha Mikro, Koperasi dan Industri Kreatif melalui dukungan ekonomi digital	Masyarakat, petugas pertanian dan petani Kab Sidoarjo	3960 Ha	0	Dinas Pangan dan Pertanian	
3 27 07	PROGRAM PENYULUHAN PERTANIAN	Prosentase peningkatan kenaikan kelas kelompok tani Prosentase peningkatan kenaikan kelas kelompok tani ke kelas madya	% %		% %	2.2 % 2.4 %	1,136,112,998					2.2 % 2.4 %	837,897,111		

**Penetapan Rencana Kerja Pemerintah Daerah (RKPD)
Kabupaten Sidoarjo
Tahun 2023**

Kode	Urusan/ Bidang Urusan/ Program/ Kegiatan/ Sub Kegiatan	Indikator Program/ Kegiatan/ Sub Kegiatan	Target Akhir Periode RPJMD	Realisasi Capaian RKPD Tahun 2021	Prakiraan Capaian Target RKPD Tahun 2022	Capaian Kinerja dan Kerangka Pendanaan						Kelompok Sasaran	Prakiraan Maju Rencana Tahun 2024		Perangkat Daerah Penanggung Jawab
						Target 2023	Pagu Indikatif	Lokasi	Sumber Dana	Prioritas			Target	Pagu Indikatif	
										Nasional	Daerah				
3 27 07 2.01	Pelaksanaan Penyuluhan Pertanian	jumlah kelembagaan petani yang mendapatkan pelayanan penyuluhan pertanian	kelompok tani		kelompok tani	677 kelompok tani	1,136,112,998						677 kelompok tani	837,897,111	
3 27 07 2.01 01	Peningkatan Kapasitas Kelembagaan Penyuluhan Pertanian di Kecamatan dan Desa	Jumlah Kegiatan Penyusunan Programa Penyuluhan Jumlah Pelaporan Periodik Kegiatan Penyuluhan Jumlah Temu Teknis antar Wilayah dalam rangka peningkatan kapasitas kelembagaan penyuluhan				19 Kegiatan 2 Laporan 24 Kali	461,497,500	Kab. Sidoarjo, Sidoarjo, Lemahputro	PENDAPATAN ASLI DAERAH (PAD)	Memperkuat Ketahanan Ekonomi Untuk Pertumbuhan Yang Berkualitas dan Berkeadilan	5. Pengembangan Usaha Mikro, Koperasi dan Industri Kreatif melalui dukungan ekonomi digital	Masyarakat, petugas pertanian dan Petani Kab Sidoarjo	19 Kegiatan 2 Laporan 24 Kali	189,000,000	Dinas Pangan dan Pertanian
3 27 07 2.01 02	Pengembangan Kapasitas Kelembagaan Petani di Kecamatan dan Desa	Jumlah Kelembagaan Petani di Tingkat Desa dan Kecamatan yang diberdayakan				90 Gapoktan (PUAP)	179,342,000	Kab. Sidoarjo, Sidoarjo, Lemahputro		Memperkuat Ketahanan Ekonomi Untuk Pertumbuhan Yang Berkualitas dan Berkeadilan		Masyarakat, petugas pertanian dan Petani Kab Sidoarjo	90 Gapoktan (PUAP)	41,681,250	Dinas Pangan dan Pertanian
3 27 07 2.01 03	Penyediaan dan Pemanfaatan Sarana dan Prasarana Penyuluhan Pertanian	Jumlah prasarana utama penyuluh pertanian pada tingkat BPP di Kecamatan dan Dinas/Kabupaten yang tersedia dan dimanfaatkan Jumlah sarana utama penyuluh pertanian pada tingkat BPP di Kecamatan dan Dinas/Kabupaten yang tersedia dan dimanfaatkan				1 Lokasi 36 Unit	495,273,498	Kab. Sidoarjo, Sidoarjo, Lemahputro		Memperkuat Ketahanan Ekonomi Untuk Pertumbuhan Yang Berkualitas dan Berkeadilan	5. Pengembangan Usaha Mikro, Koperasi dan Industri Kreatif melalui dukungan ekonomi digital	Masyarakat, petugas pertanian dan Petani Kab Sidoarjo	1 Lokasi 36 Unit	607,215,861	Dinas Pangan dan Pertanian
2	URUSAN PEMERINTAHAN WAJIB YANG TIDAK BERKAITAN DENGAN PELAYANAN DASAR														
2 11	URUSAN PEMERINTAHAN BIDANG LINGKUNGAN HIDUP						122,216,396,732						657,914,698,086		
2 11 01	PROGRAM PENUNJANG URUSAN PEMERINTAHAN DAERAH KABUPATEN/KOTA	Tingkat kepuasan aparatur perangkat daerah terhadap pelayanan kesekretariatan	Persen		Persen	86 Persen	37,040,994,954						86 Persen	481,370,500,000	
2 11 01 2.01	Perencanaan, Penganggaran, dan Evaluasi Kinerja Perangkat Daerah	Jumlah rekomendasi hasil evaluasi kinerja yang ditindaklanjuti Jumlah tahapan perencanaan yang dilaksanakan	Laporan Laporan		Laporan Laporan	1 Laporan 1 Laporan	280,798,170						1 Laporan 1 Laporan	309,000,000	

**Penetapan Rencana Kerja Pemerintah Daerah (RKPD)
Kabupaten Sidoarjo
Tahun 2023**

Kode	Urusan/ Bidang Urusan/ Program/ Kegiatan/ Sub Kegiatan	Indikator Program/ Kegiatan/ Sub Kegiatan	Target Akhir Periode RPJMD	Realisasi Capaian RKPD Tahun 2021	Prakiraan Capaian Target RKPD Tahun 2022	Capaian Kinerja dan Kerangka Pendanaan						Kelompok Sasaran	Prakiraan Maju Rencana Tahun 2024		Perangkat Daerah Penanggung Jawab
						Target 2023	Pagu Indikatif	Lokasi	Sumber Dana	Prioritas			Target	Pagu Indikatif	
										Nasional	Daerah				
2.11.01.2.01.01	Penyusunan Dokumen Perencanaan Perangkat Daerah	Jumlah Dokumen Perencanaan Perangkat Daerah				3 Dokumen	132,130,000	Kab. Sidoarjo, Sidoarjo, Semua Kelurahan	PENDAPATAN ASLI DAERAH (PAD)	1. Penataan Kota melalui peningkatan kualitas ruang terbuka hijau dan utilitas publik lainnya yang selaras pembangunan sektoral dan pelesatarian lingkungan	DLHK Sidoarjo	3 Dokumen	100,000,000	Dinas Lingkungan Hidup dan Kebersihan	
2.11.01.2.01.04	Koordinasi dan Penyusunan DPA-SKPD	Jumlah Dokumen DPA-SKPD dan Laporan Hasil Koordinasi Penyusunan Dokumen DPA-SKPD				1 Dokumen	17,850,000	Kab. Sidoarjo, Sidoarjo, Semua Kelurahan	PENDAPATAN ASLI DAERAH (PAD)	1. Penataan Kota melalui peningkatan kualitas ruang terbuka hijau dan utilitas publik lainnya yang selaras pembangunan sektoral dan pelesatarian lingkungan	DLHK Sidoarjo	1 Dokumen	9,000,000	Dinas Lingkungan Hidup dan Kebersihan	
2.11.01.2.01.07	Evaluasi Kinerja Perangkat Daerah	Jumlah Laporan Evaluasi Kinerja Perangkat Daerah				3 Laporan	130,818,170	Kab. Sidoarjo, Semua Kecamatan, Semua Kelurahan	PENDAPATAN ASLI DAERAH (PAD)	1. Penataan Kota melalui peningkatan kualitas ruang terbuka hijau dan utilitas publik lainnya yang selaras pembangunan sektoral dan pelesatarian lingkungan	DLHK Sidoarjo	3 Laporan	200,000,000	Dinas Lingkungan Hidup dan Kebersihan	
2.11.01.2.02	Administrasi Keuangan Perangkat Daerah	Persentase realisasi anggaran PD	Persen		Persen	82 Persen	31,805,764,598					82 Persen	473,516,500,000		
2.11.01.2.02.01	Penyediaan Gaji dan Tunjangan ASN	Jumlah Orang yang Menerima Gaji dan Tunjangan ASN				280 Orang/bulan	31,805,764,598	Kab. Sidoarjo, Semua Kecamatan, Semua Kelurahan	PENDAPATAN ASLI DAERAH (PAD) Dana Transfer Umum- Dana Alokasi Umum	1. Penataan Kota melalui peningkatan kualitas ruang terbuka hijau dan utilitas publik lainnya yang selaras pembangunan sektoral dan pelesatarian lingkungan	DLHK Sidoarjo	280 Orang/bulan	473,516,500,000	Dinas Lingkungan Hidup dan Kebersihan	
2.11.01.2.06	Administrasi Umum Perangkat Daerah	Nilai Survey Kepuasan Masyarakat (SKM)	Poin		Poin	87 Poin	1,061,108,305					87 Poin	2,245,000,000		

**Penetapan Rencana Kerja Pemerintah Daerah (RKPD)
Kabupaten Sidoarjo
Tahun 2023**

Kode	Urusan/ Bidang Urusan/ Program/ Kegiatan/ Sub Kegiatan	Indikator Program/ Kegiatan/ Sub Kegiatan	Target Akhir Periode RPJMD	Realisasi Capaian RKPD Tahun 2021	Prakiraan Capaian Target RKPD Tahun 2022	Capaian Kinerja dan Kerangka Pendanaan						Kelompok Sasaran	Prakiraan Maju Rencana Tahun 2024		Perangkat Daerah Penanggung Jawab
						Target 2023	Pagu Indikatif	Lokasi	Sumber Dana	Prioritas			Target	Pagu Indikatif	
										Nasional	Daerah				
2.11.01.2.06.01	Penyediaan Komponen Instalasi Listrik/Penerangan Bangunan Kantor	Jumlah Paket Komponen Instalasi Listrik/Penerangan Bangunan Kantor yang Disediakan				8 Paket	38,229,732	Kab. Sidoarjo, Semua Kecamatan, Semua Kelurahan	PENDAPATAN ASLI DAERAH (PAD)	Membangun Lingkungan Hidup, Meningkatkan Ketahanan Bencana Dan Perubahan Iklim	1. Penataan Kota melalui peningkatan kualitas ruang terbuka hijau dan utilitas publik lainnya yang selaras pembangunan sektoral dan pelesatarian lingkungan	DLHK Sidoarjo	8 Paket	35,000,000	Dinas Lingkungan Hidup dan Kebersihan
2.11.01.2.06.02	Penyediaan Peralatan dan Perlengkapan Kantor	Jumlah Paket Peralatan dan Perlengkapan Kantor yang Disediakan				36 Paket	59,622,103	Kab. Sidoarjo, Semua Kecamatan, Semua Kelurahan	PENDAPATAN ASLI DAERAH (PAD)	Membangun Lingkungan Hidup, Meningkatkan Ketahanan Bencana Dan Perubahan Iklim	1. Penataan Kota melalui peningkatan kualitas ruang terbuka hijau dan utilitas publik lainnya yang selaras pembangunan sektoral dan pelesatarian lingkungan	DLHK Sidoarjo	36 Paket	660,000,000	Dinas Lingkungan Hidup dan Kebersihan
2.11.01.2.06.04	Penyediaan Bahan Logistik Kantor	Jumlah Paket Bahan Logistik Kantor yang Disediakan				1 Paket	286,000,000	Kab. Sidoarjo, Semua Kecamatan, Semua Kelurahan	PENDAPATAN ASLI DAERAH (PAD)	Membangun Lingkungan Hidup, Meningkatkan Ketahanan Bencana Dan Perubahan Iklim	1. Penataan Kota melalui peningkatan kualitas ruang terbuka hijau dan utilitas publik lainnya yang selaras pembangunan sektoral dan pelesatarian lingkungan	DLHK Sidoarjo	1 Paket	425,000,000	Dinas Lingkungan Hidup dan Kebersihan
2.11.01.2.06.05	Penyediaan Barang Cetak dan Penggandaan	Jumlah Paket Barang Cetak dan Penggandaan yang Disediakan				9 Paket	59,838,000	Kab. Sidoarjo, Semua Kecamatan, Semua Kelurahan	PENDAPATAN ASLI DAERAH (PAD)	Membangun Lingkungan Hidup, Meningkatkan Ketahanan Bencana Dan Perubahan Iklim	1. Penataan Kota melalui peningkatan kualitas ruang terbuka hijau dan utilitas publik lainnya yang selaras pembangunan sektoral dan pelesatarian lingkungan	DLHK Sidoarjo	9 Paket	175,000,000	Dinas Lingkungan Hidup dan Kebersihan

**Penetapan Rencana Kerja Pemerintah Daerah (RKPD)
Kabupaten Sidoarjo
Tahun 2023**

Kode	Urusan/ Bidang Urusan/ Program/ Kegiatan/ Sub Kegiatan	Indikator Program/ Kegiatan/ Sub Kegiatan	Target Akhir Periode RPJMD	Realisasi Capaian RKPD Tahun 2021	Prakiraan Capaian Target RKPD Tahun 2022	Capaian Kinerja dan Kerangka Pendanaan						Kelompok Sasaran	Prakiraan Maju Rencana Tahun 2024		Perangkat Daerah Penanggung Jawab
						Target 2023	Pagu Indikatif	Lokasi	Sumber Dana	Prioritas			Target	Pagu Indikatif	
										Nasional	Daerah				
2.11.01.2.06.06	Penyediaan Bahan Bacaan dan Peraturan Perundang-undangan	Jumlah Dokumen Bahan Bacaan dan Peraturan Perundang-Undangan yang Disediakan				4 Dokumen	6,360,000	Kab. Sidoarjo, Semua Kecamatan, Semua Kelurahan	PENDAPATAN ASLI DAERAH (PAD)	Membangun Lingkungan Hidup, Meningkatkan Ketahanan Bencana Dan Perubahan Iklim	1. Penataan Kota melalui peningkatan kualitas ruang terbuka hijau dan utilitas publik lainnya yang selaras pembangunan sektoral dan pelesatarian lingkungan	DLHK Sidoarjo	4 Dokumen	15,000,000	Dinas Lingkungan Hidup dan Kebersihan
2.11.01.2.06.07	Penyediaan Bahan/Material	Jumlah Paket Bahan/Material yang Disediakan				27 Paket	40,933,470	Kab. Sidoarjo, Semua Kecamatan, Semua Kelurahan	PENDAPATAN ASLI DAERAH (PAD)	Membangun Lingkungan Hidup, Meningkatkan Ketahanan Bencana Dan Perubahan Iklim	1. Penataan Kota melalui peningkatan kualitas ruang terbuka hijau dan utilitas publik lainnya yang selaras pembangunan sektoral dan pelesatarian lingkungan	DLHK Sidoarjo	27 Paket	95,000,000	Dinas Lingkungan Hidup dan Kebersihan
2.11.01.2.06.08	Fasilitasi Kunjungan Tamu	Jumlah Laporan Fasilitasi Kunjungan Tamu				4 Laporan	20,125,000	Kab. Sidoarjo, Semua Kecamatan, Semua Kelurahan	PENDAPATAN ASLI DAERAH (PAD)	Membangun Lingkungan Hidup, Meningkatkan Ketahanan Bencana Dan Perubahan Iklim	1. Penataan Kota melalui peningkatan kualitas ruang terbuka hijau dan utilitas publik lainnya yang selaras pembangunan sektoral dan pelesatarian lingkungan	DLHK Sidoarjo	4 Laporan	15,000,000	Dinas Lingkungan Hidup dan Kebersihan
2.11.01.2.06.09	Penyelenggaraan Rapat Koordinasi dan Konsultasi SKPD	Jumlah Laporan Penyelenggaraan Rapat Koordinasi dan Konsultasi SKPD				12 Laporan	550,000,000	Kab. Sidoarjo, Semua Kecamatan, Semua Kelurahan	PENDAPATAN ASLI DAERAH (PAD)	Membangun Lingkungan Hidup, Meningkatkan Ketahanan Bencana Dan Perubahan Iklim	1. Penataan Kota melalui peningkatan kualitas ruang terbuka hijau dan utilitas publik lainnya yang selaras pembangunan sektoral dan pelesatarian lingkungan	DLHK Sidoarjo	12 Laporan	825,000,000	Dinas Lingkungan Hidup dan Kebersihan
2.11.01.2.07	Pengadaan Barang Milik Daerah Penunjang Urusan Pemerintah Daerah	Jumlah dan Jenis BMD yang diadakan	Jenis		Jenis	2 Jenis	471,735,681						2 Jenis	375,000,000	

**Penetapan Rencana Kerja Pemerintah Daerah (RKPD)
Kabupaten Sidoarjo
Tahun 2023**

Kode	Urusan/ Bidang Urusan/ Program/ Kegiatan/ Sub Kegiatan	Indikator Program/ Kegiatan/ Sub Kegiatan	Target Akhir Periode RPJMD	Realisasi Capaian RKPD Tahun 2021	Prakiraan Capaian Target RKPD Tahun 2022	Capaian Kinerja dan Kerangka Pendanaan						Kelompok Sasaran	Prakiraan Maju Rencana Tahun 2024		Perangkat Daerah Penanggung Jawab
						Target 2023	Pagu Indikatif	Lokasi	Sumber Dana	Prioritas			Target	Pagu Indikatif	
										Nasional	Daerah				
2.11.01.2.07.05	Pengadaan Mebel	Jumlah Paket Mebel yang Disediakan				29 Unit	116,167,827	Kab. Sidoarjo, Semua Kecamatan, Semua Kelurahan	PENDAPATAN ASLI DAERAH (PAD)		1. Penataan Kota melalui peningkatan kualitas ruang terbuka hijau dan utilitas publik lainnya yang selaras pembangunan sektoral dan pelesatarian lingkungan	DLHK Sidoarjo	29 Unit	200,000,000	Dinas Lingkungan Hidup dan Kebersihan
2.11.01.2.07.06	Pengadaan Peralatan dan Mesin Lainnya	Jumlah Unit Peralatan dan Mesin Lainnya yang Disediakan				8 Unit	355,567,854	Kab. Sidoarjo, Semua Kecamatan, Semua Kelurahan	PENDAPATAN ASLI DAERAH (PAD)		1. Penataan Kota melalui peningkatan kualitas ruang terbuka hijau dan utilitas publik lainnya yang selaras pembangunan sektoral dan pelesatarian lingkungan	DLHK Sidoarjo	8 Unit	175,000,000	Dinas Lingkungan Hidup dan Kebersihan
2.11.01.2.08	Penyediaan Jasa Penunjang Urusan Pemerintahan Daerah	Persentase terpenuhinya jasa penunjang perkantoran	Persen		Persen	100 Persen	2,852,588,200						100 Persen	4,000,000,000	
2.11.01.2.08.02	Penyediaan Jasa Komunikasi, Sumber Daya Air dan Listrik	Jumlah Laporan Penyediaan Jasa Komunikasi, Sumber Daya Air dan Listrik yang Disediakan				12 Laporan	919,000,000	Kab. Sidoarjo, Semua Kecamatan, Semua Kelurahan	PENDAPATAN ASLI DAERAH (PAD)		1. Penataan Kota melalui peningkatan kualitas ruang terbuka hijau dan utilitas publik lainnya yang selaras pembangunan sektoral dan pelesatarian lingkungan	DLHK Sidoarjo	12 Laporan	1,000,000,000	Dinas Lingkungan Hidup dan Kebersihan
2.11.01.2.08.04	Penyediaan Jasa Pelayanan Umum Kantor	Jumlah Laporan Penyediaan Jasa Pelayanan Umum Kantor yang Disediakan				12 Laporan	1,933,588,200	Kab. Sidoarjo, Semua Kecamatan, Semua Kelurahan	PENDAPATAN ASLI DAERAH (PAD)		1. Penataan Kota melalui peningkatan kualitas ruang terbuka hijau dan utilitas publik lainnya yang selaras pembangunan sektoral dan pelesatarian lingkungan	DLHK Sidoarjo	12 Laporan	3,000,000,000	Dinas Lingkungan Hidup dan Kebersihan
2.11.01.2.09	Pemeliharaan Barang Milik Daerah Penunjang Urusan Pemerintahan Daerah	Jumlah barang milik daerah penunjang urusan pemerintahan daerah yang dilakukan pemeliharaan	Jenis		Jenis	7 Jenis	569,000,000						7 Jenis	925,000,000	

**Penetapan Rencana Kerja Pemerintah Daerah (RKPD)
Kabupaten Sidoarjo
Tahun 2023**

Kode	Urusan/ Bidang Urusan/ Program/ Kegiatan/ Sub Kegiatan	Indikator Program/ Kegiatan/ Sub Kegiatan	Target Akhir Periode RPJMD	Realisasi Capaian RKPD Tahun 2021	Prakiraan Capaian Target RKPD Tahun 2022	Capaian Kinerja dan Kerangka Pendanaan						Kelompok Sasaran	Prakiraan Maju Rencana Tahun 2024		Perangkat Daerah Penanggung Jawab
						Target 2023	Pagu Indikatif	Lokasi	Sumber Dana	Prioritas			Target	Pagu Indikatif	
										Nasional	Daerah				
2.11.01.2.09.02	Penyediaan Jasa Pemeliharaan, Biaya Pemeliharaan, Pajak dan Perizinan Kendaraan Dinas Operasional atau Lapangan	Jumlah Kendaraan Dinas Operasional atau Lapangan yang Dipelihara dan dibayarkan Pajak dan Perizinannya				40 Unit	120,000,000	Kab. Sidoarjo, Semua Kecamatan, Semua Kelurahan	PENDAPATAN ASLI DAERAH (PAD)		1. Penataan Kota melalui peningkatan kualitas ruang terbuka hijau dan utilitas publik lainnya yang selaras pembangunan sektoral dan pelesatarian lingkungan	DLHK Sidoarjo	40 Unit	200,000,000	Dinas Lingkungan Hidup dan Kebersihan
2.11.01.2.09.06	Pemeliharaan Peralatan dan Mesin Lainnya	Jumlah Peralatan dan Mesin Lainnya yang Dipelihara				9 Unit	175,000,000	Kab. Sidoarjo, Semua Kecamatan, Semua Kelurahan	PENDAPATAN ASLI DAERAH (PAD)		1. Penataan Kota melalui peningkatan kualitas ruang terbuka hijau dan utilitas publik lainnya yang selaras pembangunan sektoral dan pelesatarian lingkungan	DLHK Sidoarjo	9 Unit	275,000,000	Dinas Lingkungan Hidup dan Kebersihan
2.11.01.2.09.09	Pemeliharaan/Rehabilitasi Gedung Kantor dan Bangunan Lainnya	Jumlah Gedung Kantor dan Bangunan Lainnya yang Dipelihara/Direhabilitasi				1 Unit	274,000,000	Kab. Sidoarjo, Semua Kecamatan, Semua Kelurahan	PENDAPATAN ASLI DAERAH (PAD)		1. Penataan Kota melalui peningkatan kualitas ruang terbuka hijau dan utilitas publik lainnya yang selaras pembangunan sektoral dan pelesatarian lingkungan	DLHK Sidoarjo	1 Unit	450,000,000	Dinas Lingkungan Hidup dan Kebersihan
2.11.03	PROGRAM PENGENDALIAN PENCEMARAN DAN/ATAU KERUSAKAN LINGKUNGAN HIDUP	Persentase pemantauan air badan air (ABA) yang mengalami peningkatan kualitas BOD Persentase pemantauan udara ambien yang mengalami peningkatan kualitas SO2 dan NO2	Persen Persen		Persen Persen	45 Persen 45 Persen	3,999,384,751						45 Persen 45 Persen	4,499,361,094	
2.11.03.2.01	Pencegahan Pencemaran dan/atau Kerusakan Lingkungan Hidup Kabupaten/Kota	Persentase data izin PPLH dan PUU LH yang diterbitkan Persentase Persetujuan Teknis Pemenuhan Baku Mutu Air Limbah yang diterbitkan	Persen Persen		Persen Persen	82 Persen 100 Persen	3,999,384,751						82 Persen 100 Persen	4,499,361,094	

**Penetapan Rencana Kerja Pemerintah Daerah (RKPD)
Kabupaten Sidoarjo
Tahun 2023**

Kode	Urusan/ Bidang Urusan/ Program/ Kegiatan/ Sub Kegiatan	Indikator Program/ Kegiatan/ Sub Kegiatan	Target Akhir Periode RPJMD	Realisasi Capaian RKPD Tahun 2021	Prakiraan Capaian Target RKPD Tahun 2022	Capaian Kinerja dan Kerangka Pendanaan						Kelompok Sasaran	Prakiraan Maju Rencana Tahun 2024		Perangkat Daerah Penanggung Jawab
						Target 2023	Pagu Indikatif	Lokasi	Sumber Dana	Prioritas			Target	Pagu Indikatif	
										Nasional	Daerah				
2 11 03 2.01 01	Koordinasi, Sinkronisasi, dan Pelaksanaan Pencegahan Pencemaran Lingkungan Hidup Dilaksanakan Terhadap Media Tanah, Air, Udara, dan Laut	Jumlah Dokumen Uji Kualitas Lingkungan Hidup Dilaksanakan Terhadap Media Tanah, Air, Udara, dan Laut				263 Dokumen	1,532,710,010	Kab. Sidoarjo, Semua Kecamatan, Semua Kelurahan	PENDAPATAN ASLI DAERAH (PAD)	1. Penataan Kota melalui peningkatan kualitas ruang terbuka hijau dan utilitas publik lainnya yang selaras pembangunan sektoral dan pelesatarian lingkungan	Pelaku usaha dan atau kegiatan Kabupaten Sidoarjo	263 Dokumen	1,499,361,094	Dinas Lingkungan Hidup dan Kebersihan	
2 11 03 2.01 03	Pengelolaan Laboratorium Lingkungan Hidup Kabupaten/Kota	Jumlah Pengambilan Contoh Uji, Pengujian Parameter Kualitas Lingkungan dan Dokumen Mutu yang Dilaksanakan				425 Dokumen	2,466,674,741	Kab. Sidoarjo, Semua Kecamatan, Semua Kelurahan	PENDAPATAN ASLI DAERAH (PAD)	1. Penataan Kota melalui peningkatan kualitas ruang terbuka hijau dan utilitas publik lainnya yang selaras pembangunan sektoral dan pelesatarian lingkungan	Pelaku usaha dan atau kegiatan Kabupaten Sidoarjo	425 Dokumen	2,600,000,000	Dinas Lingkungan Hidup dan Kebersihan	
2 11 04	PROGRAM PENGELOLAAN KEANEKARAGAMAN HAYATI (KEHATI)	Persentase luasan RTH yang dikelola	Persen		Persen	2.36 Persen	26,430,432,338					2.36 Persen	16,425,000,000		
2 11 04 2.01	Pengelolaan Keanekaragaman Hayati Kabupaten/Kota	Persentase RTH Taman Aktif yang dikelola	Persen		Persen	67 Persen	26,430,432,338					67 Persen	16,425,000,000		
2 11 04 2.01 04	Pengelolaan Ruang Terbuka Hijau (RTH)	Luas RTH yang Dikelola Lingkup Kewenangan Kabupaten/Kota				29 Ha	17,048,101,750	Kab. Sidoarjo, Semua Kecamatan, Semua Kelurahan	PENDAPATAN ASLI DAERAH (PAD)	1. Penataan Kota melalui peningkatan kualitas ruang terbuka hijau dan utilitas publik lainnya yang selaras pembangunan sektoral dan pelesatarian lingkungan	Ruang Terbuka Hijau (RTH) Kabupaten Sidoarjo	29 Ha	11,850,000,000	Dinas Lingkungan Hidup dan Kebersihan	
2 11 04 2.01 06	Pengembangan Kapasitas Kelembagaan dan SDM dalam Pengelolaan Keanekaragaman Hayati	Jumlah Orang yang Meningkatkan Kapasitasnya dalam Pengelolaan Keanekaragaman Hayati				140 Orang	200,000,000	Kab. Sidoarjo, Semua Kecamatan, Semua Kelurahan	PENDAPATAN ASLI DAERAH (PAD)	1. Penataan Kota melalui peningkatan kualitas ruang terbuka hijau dan utilitas publik lainnya yang selaras pembangunan sektoral dan pelesatarian lingkungan	Ruang Terbuka Hijau (RTH) Kabupaten Sidoarjo	140 Orang	250,000,000	Dinas Lingkungan Hidup dan Kebersihan	

**Penetapan Rencana Kerja Pemerintah Daerah (RKPD)
Kabupaten Sidoarjo
Tahun 2023**

Kode	Urusan/ Bidang Urusan/ Program/ Kegiatan/ Sub Kegiatan	Indikator Program/ Kegiatan/ Sub Kegiatan	Target Akhir Periode RPJMD	Realisasi Capaian RKPD Tahun 2021	Prakiraan Capaian Target RKPD Tahun 2022	Capaian Kinerja dan Kerangka Pendanaan						Kelompok Sasaran	Prakiraan Maju Rencana Tahun 2024		Perangkat Daerah Penanggung Jawab
						Target 2023	Pagu Indikatif	Lokasi	Sumber Dana	Prioritas			Target	Pagu Indikatif	
										Nasional	Daerah				
2 11 04 2.01 07	Pengelolaan Sarana dan Prasarana Keanekaragaman Hayati	Jumlah Sarana dan Prasarana Keanekaragaman Hayati yang Dikelola				217 Unit	9,182,330,588	Kab. Sidoarjo, Semua Kecamatan, Semua Kelurahan	PENDAPATAN ASLI DAERAH (PAD)		1. Penataan Kota melalui peningkatan kualitas ruang terbuka hijau dan utilitas publik lainnya yang selaras pembangunan sektoral dan pelesatarian lingkungan	Ruang Terbuka Hijau (RTH) Kabupaten Sidoarjo	217 Unit	4,175,000,000	Dinas Lingkungan Hidup dan Kebersihan
2 11 05	PROGRAM PENGENDALIAN BAHAN BERBAHAYA DAN BERACUN (B3) DAN LIMBAH BAHAN BERBAHAYA DAN BERACUN (LIMBAH B3)	Persentase Pengendalian Dampak Timbulan Limbah B3 yang dilakukan melalui Fasilitasi Standar Teknis Pengelolaan Limbah B3 dalam pemenuhan persetujuan lingkungan	Persen		Persen	100 Persen	579,971,200						100 Persen	257,336,992	
2 11 05 2.01	Penyimpanan sementara Limbah B3	Jumlah surat rincian teknis Limbah B3 untuk kegiatan penyimpanan Limbah B3 yang dikeluarkan/ disetujui	Rincian Teknis		Rincian Teknis	70 Rincian Teknis	579,971,200						70 Rincian Teknis	207,336,992	
2 11 05 2.01 01	Fasilitasi Pemenuhan Komitmen Izin Penyimpanan sementara Limbah B3 Dilaksanakan Melalui Sistem Pelayanan Perizinan Berusaha Terintegrasi Secara Elektronik	Jumlah Fasilitasi Persetujuan/Izin Penyimpanan sementara Limbah B3 yang Dilaksanakan Melalui Sistem Pelayanan Perizinan Berusaha Terintegrasi Secara Elektronik				70 Dokumen	579,971,200	Kab. Sidoarjo, Semua Kecamatan, Semua Kelurahan	PENDAPATAN ASLI DAERAH (PAD)	Membangun Lingkungan Hidup, Meningkatkan Ketahanan Bencana Dan Perubahan Iklim	1. Penataan Kota melalui peningkatan kualitas ruang terbuka hijau dan utilitas publik lainnya yang selaras pembangunan sektoral dan pelesatarian lingkungan	Pelaku usaha dan atau kegiatan Kabupaten Sidoarjo	70 Dokumen	207,336,992	Dinas Lingkungan Hidup dan Kebersihan
2 11 06	PROGRAM PEMBINAAN DAN PENGAWASAN TERHADAP IZIN LINGKUNGAN DAN IZIN PERLINDUNGAN DAN PENGELOLAAN LINGKUNGAN HIDUP (PPLH)	Persentase pembinaan dan pengawasan penanggung jawab usaha dan atau kegiatan	Persen		Persen	3,6 Persen	207,645,200						3,6 Persen	875,000,000	

**Penetapan Rencana Kerja Pemerintah Daerah (RKPD)
Kabupaten Sidoarjo
Tahun 2023**

Kode	Urusan/ Bidang Urusan/ Program/ Kegiatan/ Sub Kegiatan	Indikator Program/ Kegiatan/ Sub Kegiatan	Target Akhir Periode RPJMD	Realisasi Capaian RKPD Tahun 2021	Prakiraan Capaian Target RKPD Tahun 2022	Capaian Kinerja dan Kerangka Pendanaan						Kelompok Sasaran	Prakiraan Maju Rencana Tahun 2024		Perangkat Daerah Penanggung Jawab
						Target 2023	Pagu Indikatif	Lokasi	Sumber Dana	Prioritas			Target	Pagu Indikatif	
										Nasional	Daerah				
2 11 06 2.01	Pembinaan dan Pengawasan Terhadap Usaha dan/atau Kegiatan yang Izin Lingkungan dan Izin PPLH Diterbitkan oleh Pemerintah Daerah Kabupaten/Kota	Persentase penanggung jawab usaha dan atau kegiatan yang taat terhadap perundang-undangan lingkungan hidup Rasio pejabat pengawas LH di daerah (PPLHD) di Kabupaten/Kota terhadap usaha yang izin lingkungan, izin PPLH dan PUULH yang diterbitkan oleh pemerintah kabupaten/kota	Persen Persen		Persen Persen	94.2 Persen 0.5 Persen	207,645,200						94.2 Persen 0.5 Persen	875,000,000	
2 11 06 2.01 03	Pengawasan Usaha dan/atau Kegiatan yang Izin Lingkungan Hidup, Izin PPLH yang Diterbitkan oleh Pemerintah Daerah Kabupaten/Kota	Jumlah Laporan Dari Usaha dan/atau Kegiatan yang Diawasi Izin Lingkungan, Persetujuan Lingkungan, Surat Kelayakan Operasi oleh Pemerintah Daerah Kabupaten/Kota				120 Laporan	207,645,200	Kab. Sidoarjo, Semua Kecamatan, Semua Kelurahan	PENDAPATAN ASLI DAERAH (PAD)	Membangun Lingkungan Hidup, Meningkatkan Ketahanan Bencana Dan Perubahan Iklim	1. Penataan Kota melalui peningkatan kualitas ruang terbuka hijau dan utilitas publik lainnya yang selaras pembangunan sektoral dan pelesatarian lingkungan 1. Penataan Kota melalui peningkatan kualitas ruang terbuka hijau dan utilitas publik lainnya yang selaras pembangunan sektoral dan pelesatarian lingkungan	Pelaku usaha dan atau kegiatan Kabupaten Sidoarjo	120 Laporan	500,000,000	Dinas Lingkungan Hidup dan Kebersihan
2 11 08	PROGRAM PENINGKATAN PENDIDIKAN, PELATIHAN DAN PENYULUHAN LINGKUNGAN HIDUP UNTUK MASYARAKAT	Persentase desa atau kelurahan peduli lingkungan hidup Persentase sekolah peduli lingkungan hidup	Persen Persen		Persen Persen	1 Persen 0.8 Persen	590,096,000						1 Persen 0.8 Persen	1,205,000,000	
2 11 08 2.01	Penyelenggaraan Pendidikan, Pelatihan, dan Penyuluhan Lingkungan Hidup untuk Lembaga Kemasyarakatan Tingkat Daerah Kabupaten/Kota	Persentase lembaga kemasyarakatan yang diberikan diklat	Persen		Persen	6.8 Persen	590,096,000						6.8 Persen	1,205,000,000	

**Penetapan Rencana Kerja Pemerintah Daerah (RKPD)
Kabupaten Sidoarjo
Tahun 2023**

Kode	Urusan/ Bidang Urusan/ Program/ Kegiatan/ Sub Kegiatan	Indikator Program/ Kegiatan/ Sub Kegiatan	Target Akhir Periode RPJMD	Realisasi Capaian RKPD Tahun 2021	Prakiraan Capaian Target RKPD Tahun 2022	Capaian Kinerja dan Kerangka Pendanaan						Kelompok Sasaran	Prakiraan Maju Rencana Tahun 2024		Perangkat Daerah Penanggung Jawab
						Target 2023	Pagu Indikatif	Lokasi	Sumber Dana	Prioritas			Target	Pagu Indikatif	
										Nasional	Daerah				
2 11 08 2.01 01	Peningkatan Kapasitas dan Kompetensi Sumber Daya Manusia Bidang Lingkungan Hidup untuk Lembaga Kemasyarakatan	Jumlah Lembaga/kelompok Masyarakat/Institusi yang Terdaftar yang Meningkatkan Kapasitas dan Kompetensinya Terkait PPLH				42 Lembaga	590,096,000	Kab. Sidoarjo, Semua Kecamatan, Semua Kelurahan	PENDAPATAN ASLI DAERAH (PAD)	1. Penataan Kota melalui peningkatan kualitas ruang terbuka hijau dan utilitas publik lainnya yang selaras pembangunan sektoral dan pelesatarian lingkungan 1. Penataan Kota melalui peningkatan kualitas ruang terbuka hijau dan utilitas publik lainnya yang selaras pembangunan sektoral dan pelesatarian lingkungan 1. Penataan Kota melalui peningkatan kualitas ruang terbuka hijau dan utilitas publik lainnya yang selaras pembangunan sektoral dan pelesatarian lingkungan	Sekolah dan Desa di Kabupaten Sidoarjo	42 Lembaga	675,000,000	Dinas Lingkungan Hidup dan Kebersihan	
2 11 09	PROGRAM PENGHARGAAN LINGKUNGAN HIDUP UNTUK MASYARAKAT	Persentase kelembagaan atau pokmas yang menerima penghargaan lingkungan hidup	Persen		Persen	0.7 Persen	200,000,000					0.7 Persen	500,000,000		
2 11 09 2.01	Pemberian Penghargaan Lingkungan Hidup Tingkat Daerah Kabupaten/Kota	Jumlah penanggung jawab usaha dan atau kegiatan yang diberi penghargaan SKPL/Green Industry	Sekolah		Sekolah	3 Sekolah	200,000,000					3 Sekolah	500,000,000		

**Penetapan Rencana Kerja Pemerintah Daerah (RKPD)
Kabupaten Sidoarjo
Tahun 2023**

Kode	Kode	Kode	Kode	Kode	Kode	Urusan/ Bidang Urusan/ Program/ Kegiatan/ Sub Kegiatan	Indikator Program/ Kegiatan/ Sub Kegiatan	Target Akhir Periode RPJMD	Realisasi Capaian RKPD Tahun 2021	Prakiraan Capaian Target RKPD Tahun 2022	Capaian Kinerja dan Kerangka Pendanaan					Kelompok Sasaran	Prakiraan Maju Rencana Tahun 2024		Perangkat Daerah Penanggung Jawab	
											Target 2023	Pagu Indikatif	Lokasi	Sumber Dana	Prioritas		Target	Pagu Indikatif		
															Nasional					Daerah
2	11	09	2.01	01		Penilaian Kinerja Masyarakat/Lembaga Masyarakat/Dunia Usaha/Dunia Pendidikan/Filantropi dalam Perlindungan dan Pengelolaan Lingkungan Hidup	Jumlah Masyarakat/Lembaga Masyarakat/Dunia Usaha/Dunia Pendidikan/Filantropi yang Dinilai Kinerjanya dalam rangka PPLH				131 Entitas	200,000,000	Kab. Sidoarjo, Semua Kecamatan, Semua Kelurahan	PENDAPATAN ASLI DAERAH (PAD)	1. Penataan Kota melalui peningkatan kualitas ruang terbuka hijau dan utilitas publik lainnya yang selaras pembangunan sektoral dan pelesatarian lingkungan 1. Penataan Kota melalui peningkatan kualitas ruang terbuka hijau dan utilitas publik lainnya yang selaras pembangunan sektoral dan pelesatarian lingkungan	Sekolah, Desa, Usaha dan atau Kegiatan di Kabupaten Sidoarjo	131 Entitas	500,000,000	Dinas Lingkungan Hidup dan Kebersihan	
2	11	10				PROGRAM PENANGANAN PENGADUAN LINGKUNGAN HIDUP	Persentase penanganan pengaduan tentang kasus pencemaran lingkungan hidup yang ditindaklanjuti	Persen	Persen		100 Persen	290,410,330						100 Persen	460,000,000	
2	11	10	2.01			Penyelesaian Pengaduan Masyarakat di Bidang Perlindungan dan Pengelolaan Lingkungan Hidup (PPLH) Kabupaten/Kota	Persentase penyelesaian pengaduan masyarakat	Persen	Persen		100 Persen	290,410,330						100 Persen	460,000,000	

**Penetapan Rencana Kerja Pemerintah Daerah (RKPD)
Kabupaten Sidoarjo
Tahun 2023**

Kode	Urusan/ Bidang Urusan/ Program/ Kegiatan/ Sub Kegiatan	Indikator Program/ Kegiatan/ Sub Kegiatan	Target Akhir Periode RPJMD	Realisasi Capaian RKPD Tahun 2021	Prakiraan Capaian Target RKPD Tahun 2022	Capaian Kinerja dan Kerangka Pendanaan						Kelompok Sasaran	Prakiraan Maju Rencana Tahun 2024		Perangkat Daerah Penanggung Jawab
						Target 2023	Pagu Indikatif	Lokasi	Sumber Dana	Prioritas			Target	Pagu Indikatif	
										Nasional	Daerah				
2.11.10.2.01.01	Pengelolaan Pengaduan Masyarakat Terhadap PPLH Kabupaten/Kota	Jumlah Pengaduan Masyarakat Terhadap PPLH Kabupaten/Kota yang Ditindaklanjuti/Ditangani				40 Dokumen	290,410,330	Kab. Sidoarjo, Semua Kecamatan, Semua Kelurahan	PENDAPATAN ASLI DAERAH (PAD)		1. Penataan Kota melalui peningkatan kualitas ruang terbuka hijau dan utilitas publik lainnya yang selaras pembangunan sektoral dan pelesatarian lingkungan 1. Penataan Kota melalui peningkatan kualitas ruang terbuka hijau dan utilitas publik lainnya yang selaras pembangunan sektoral dan pelesatarian lingkungan	Masyarakat Sidoarjo	40 Dokumen	275,000,000	Dinas Lingkungan Hidup dan Kebersihan
2.11.11	PROGRAM PENGELOLAAN PERSAMPAHAN	Persentase penanganan sampah di TPA Persentase pengurangan sampah di TPST	Persen Persen		Persen Persen	50 Persen 29 Persen	52,877,461,959						50 Persen 29 Persen	152,322,500,000	
2.11.11.2.01	Pengelolaan Sampah	Jumlah berat sampah yang dikelola	Ton per hari		Ton per hari	1054 Ton per hari	52,877,461,959						1054 Ton per hari	152,322,500,000	
2.11.11.2.01.01	Penyusunan Kebijakan dan Strategi Daerah Pengelolaan Sampah Kabupaten/Kota	Jumlah Dokumen Kebijakan dan Strategi Daerah Pengelolaan Sampah Kabupaten/Kota yang Disusun dan Ditetapkan				1 Dokumen	90,000,000	Kab. Sidoarjo, Semua Kecamatan, Semua Kelurahan	PENDAPATAN ASLI DAERAH (PAD)		1. Penataan Kota melalui peningkatan kualitas ruang terbuka hijau dan utilitas publik lainnya yang selaras pembangunan sektoral dan pelesatarian lingkungan	Masyarakat Sidoarjo	1 Dokumen	100,000,000	Dinas Lingkungan Hidup dan Kebersihan
2.11.11.2.01.02	Pengurangan Sampah dengan Melakukan Pembatasan, Pendaauran Ulang dan Pemanfaatan Kembali	Jumlah Laporan Hasil Pengurangan Sampah dengan Melakukan Pembatasan, Pendaauran Ulang dan Pemanfaatan Kembali				12 Laporan	1,719,044,400	Kab. Sidoarjo, Semua Kecamatan, Semua Kelurahan	PENDAPATAN ASLI DAERAH (PAD)		1. Penataan Kota melalui peningkatan kualitas ruang terbuka hijau dan utilitas publik lainnya yang selaras pembangunan sektoral dan pelesatarian lingkungan	Masyarakat Sidoarjo	12 Laporan	2,000,000,000	Dinas Lingkungan Hidup dan Kebersihan

**Penetapan Rencana Kerja Pemerintah Daerah (RKPD)
Kabupaten Sidoarjo
Tahun 2023**

Kode	Urusan/ Bidang Urusan/ Program/ Kegiatan/ Sub Kegiatan	Indikator Program/ Kegiatan/ Sub Kegiatan	Target Akhir Periode RPJMD	Realisasi Capaian RKPD Tahun 2021	Prakiraan Capaian Target RKPD Tahun 2022	Capaian Kinerja dan Kerangka Pendanaan						Kelompok Sasaran	Prakiraan Maju Rencana Tahun 2024		Perangkat Daerah Penanggung Jawab
						Target 2023	Pagu Indikatif	Lokasi	Sumber Dana	Prioritas			Target	Pagu Indikatif	
										Nasional	Daerah				
2.11.11.2.01.03	Penanganan Sampah dengan Melakukan Pemilahan, Pengumpulan, Pengangkutan, Pengolahan, dan Pemrosesan Akhir Sampah di TPA/TPST/SPA Kabupaten/Kota	Jumlah Sampah yang Dipilah, Dikumpulkan, Diangkut, Diolah, Diproses Akhir di TPA/TPST/SPA Kabupaten/Kota				575 Ton	26,723,542,782	Kab. Sidoarjo, Semua Kecamatan, Semua Kelurahan	PENDAPATAN ASLI DAERAH (PAD)		1. Penataan Kota melalui peningkatan kualitas ruang terbuka hijau dan utilitas publik lainnya yang selaras pembangunan sektoral dan pelesatarian lingkungan	Masyarakat Sidoarjo	575 Ton	115,100,000,000	Dinas Lingkungan Hidup dan Kebersihan
2.11.11.2.01.04	Peningkatan Peran Serta Masyarakat dalam Pengelolaan Persampahan	Jumlah Masyarakat, Kelompok Masyarakat atau Para Pihak Lainnya yang Terlibat Aktif dalam Kegiatan Pengelolaan Sampah Berbasis Masyarakat				98 Kelompok	405,000,000	Kab. Sidoarjo, Semua Kecamatan, Semua Kelurahan	PENDAPATAN ASLI DAERAH (PAD)		1. Penataan Kota melalui peningkatan kualitas ruang terbuka hijau dan utilitas publik lainnya yang selaras pembangunan sektoral dan pelesatarian lingkungan	Masyarakat Sidoarjo	98 Kelompok	52,500,000	Dinas Lingkungan Hidup dan Kebersihan
2.11.11.2.01.05	Koordinasi dan Sinkronisasi Penyediaan Prasarana dan Sarana Pengelolaan Persampahan	Jumlah Dokumen Hasil Koordinasi dan Sinkronisasi Penyediaan Prasarana dan Sarana Bersama Pemerintah Pusat, Provinsi maupun Pihak Lain di Luar Kabupaten/Kota untuk Pengelolaan Sampah Kabupaten/Kota. Pengelolaan Persampahan Sesuai dengan Rencana Induk Pengelolaan Sampah dan Mengacu pada Jakstrada				1 Dokumen	188,850,000	Kab. Sidoarjo, Semua Kecamatan, Semua Kelurahan	PENDAPATAN ASLI DAERAH (PAD)		1. Penataan Kota melalui peningkatan kualitas ruang terbuka hijau dan utilitas publik lainnya yang selaras pembangunan sektoral dan pelesatarian lingkungan	Masyarakat Sidoarjo	1 Dokumen	70,000,000	Dinas Lingkungan Hidup dan Kebersihan
2.11.11.2.01.07	Penyediaan Sarana dan Prasarana Pengelolaan Persampahan di TPA/TPST/SPA Kabupaten/Kota	Jumlah Sarana dan Prasarana Penanganan Sampah untuk Kegiatan Pemilahan, Pengumpulan, Pengangkutan, Pengolahan, dan Pemrosesan Akhir				115 Unit	23,751,024,777	Kab. Sidoarjo, Semua Kecamatan, Semua Kelurahan	PENDAPATAN ASLI DAERAH (PAD)		1. Penataan Kota melalui peningkatan kualitas ruang terbuka hijau dan utilitas publik lainnya yang selaras pembangunan sektoral dan pelesatarian lingkungan	Masyarakat Sidoarjo	115 Unit	35,000,000,000	Dinas Lingkungan Hidup dan Kebersihan
2	URUSAN PEMERINTAHAN WAJIB YANG TIDAK BERKAITAN DENGAN PELAYANAN DASAR														
2.12	URUSAN PEMERINTAHAN BIDANG ADMINISTRASI KEPENDUDUKAN DAN PENCATATAN SIPIL						17,293,658,364						666,660,873		

**Penetapan Rencana Kerja Pemerintah Daerah (RKPD)
Kabupaten Sidoarjo
Tahun 2023**

Kode	Urusan/ Bidang Urusan/ Program/ Kegiatan/ Sub Kegiatan	Indikator Program/ Kegiatan/ Sub Kegiatan	Target Akhir Periode RPJMD	Realisasi Capaian RKPD Tahun 2021	Prakiraan Capaian Target RKPD Tahun 2022	Capaian Kinerja dan Kerangka Pendanaan						Kelompok Sasaran	Prakiraan Maju Rencana Tahun 2024		Perangkat Daerah Penanggung Jawab
						Target 2023	Pagu Indikatif	Lokasi	Sumber Dana	Prioritas			Target	Pagu Indikatif	
										Nasional	Daerah				
2 12 01	PROGRAM PENUNJANG URUSAN PEMERINTAHAN DAERAH KABUPATEN/KOTA	Persentase pelaporan kinerja daerah (LAKIP, PK dan IKU/IKI) yang sesuai ketentuan dan disusun tepat waktu Persentase Perangkat Daerah/Unit kerja yang SKMnya berkategori baik Persentase perjanjian kinerja Perangkat Daerah yang ukuran kinerja telah sesuai dengan dok Perencanaan di atasnya Tingkat Kepuasan aparatur Perangkat Daerah terhadap pelayanan sekretariat	% % % %		% % % %	100 % 100 % 100 % 86 %	12,564,871,010						100 % 100 % 100 % 86 %	0	
2 12 01 2.01	Perencanaan, Penganggaran, dan Evaluasi Kinerja Perangkat Daerah	Jumlah rekomendasi hasil evaluasi kinerja yang ditindaklanjuti Jumlah tahapan perencanaan yang dilaksanakan	rekomendasi tahapan		rekomendasi tahapan	4 rekomendasi 4 tahapan	57,300,000						4 rekomendasi 4 tahapan	0	
2 12 01 2.01 01	Penyusunan Dokumen Perencanaan Perangkat Daerah	Jumlah Dokumen Perencanaan Perangkat Daerah				4 Dokumen	2,000,000			PENDAPATAN ASLI DAERAH (PAD)		Aparatur perangkat daerah	4 Dokumen	0	Dinas Kependudukan dan Catatan Sipil
2 12 01 2.01 07	Evaluasi Kinerja Perangkat Daerah	Jumlah dokumen monev PD yang tersusun Jumlah Laporan Evaluasi Kinerja Perangkat Daerah				4 Dokumen 4 Laporan	55,300,000			PENDAPATAN ASLI DAERAH (PAD)		Aparatur perangkat daerah	4 Dokumen 4 Laporan	0	Dinas Kependudukan dan Catatan Sipil
2 12 01 2.02	Administrasi Keuangan Perangkat Daerah	Persentase realisasi anggaran PD	%		%	93 %	7,875,878,390						93 %	0	
2 12 01 2.02 01	Penyediaan Gaji dan Tunjangan ASN	Jumlah Orang yang Menerima Gaji dan Tunjangan ASN				45 Orang/bulan	7,873,928,390			PENDAPATAN ASLI DAERAH (PAD)			45 Orang/bulan	0	Dinas Kependudukan dan Catatan Sipil
2 12 01 2.02 05	Koordinasi dan Penyusunan Laporan Keuangan Akhir Tahun SKPD	Jumlah Laporan Keuangan Akhir Tahun SKPD dan Laporan Hasil Koordinasi Penyusunan Laporan Keuangan Akhir Tahun SKPD				1 Laporan	1,950,000			PENDAPATAN ASLI DAERAH (PAD)			1 Laporan	0	Dinas Kependudukan dan Catatan Sipil
2 12 01 2.05	Administrasi Kepegawaian Perangkat Daerah	Persentase ASN yang disiplin Persentase ASN yang mengikuti pelatihan yang bersertifikat	% %		% %	100 % 100 %	213,800,000						100 % 100 %	0	

**Penetapan Rencana Kerja Pemerintah Daerah (RKPD)
Kabupaten Sidoarjo
Tahun 2023**

Kode	Urusan/ Bidang Urusan/ Program/ Kegiatan/ Sub Kegiatan	Indikator Program/ Kegiatan/ Sub Kegiatan	Target Akhir Periode RPJMD	Realisasi Capaian RKPD Tahun 2021	Prakiraan Capaian Target RKPD Tahun 2022	Capaian Kinerja dan Kerangka Pendanaan						Kelompok Sasaran	Prakiraan Maju Rencana Tahun 2024		Perangkat Daerah Penanggung Jawab
						Target 2023	Pagu Indikatif	Lokasi	Sumber Dana	Prioritas			Target	Pagu Indikatif	
										Nasional	Daerah				
2.12.01.2.05.09	Pendidikan dan Pelatihan Pegawai Berdasarkan Tugas dan Fungsi	Jumlah Pegawai Berdasarkan Tugas dan Fungsi yang Mengikuti Pendidikan dan Pelatihan				45 Orang	213,800,000		PENDAPATAN ASLI DAERAH (PAD)			Aparatur perangkat daerah	45 Orang	0	Dinas Kependudukan dan Catatan Sipil
2.12.01.2.06	Administrasi Umum Perangkat Daerah	Nilai Survey Kepuasan Masyarakat (SKM)	%		%	87 %	1,853,217,810						87 %	0	
2.12.01.2.06.01	Penyediaan Komponen Instalasi Listrik/Penerangan Bangunan Kantor	Jumlah Paket Komponen Instalasi Listrik/Penerangan Bangunan Kantor yang Disediakan				1 Paket	8,403,406		PENDAPATAN ASLI DAERAH (PAD)			Aparatur perangkat daerah	1 Paket	0	Dinas Kependudukan dan Catatan Sipil
2.12.01.2.06.02	Penyediaan Peralatan dan Perlengkapan Kantor	Jumlah Paket Peralatan dan Perlengkapan Kantor yang Disediakan				4 Paket	1,432,880,144		PENDAPATAN ASLI DAERAH (PAD)			Aparatur perangkat daerah	4 Paket	0	Dinas Kependudukan dan Catatan Sipil
2.12.01.2.06.04	Penyediaan Bahan Logistik Kantor	Jumlah Paket Bahan Logistik Kantor yang Disediakan				1 Paket	149,000,000		PENDAPATAN ASLI DAERAH (PAD)			Aparatur perangkat daerah	1 Paket	0	Dinas Kependudukan dan Catatan Sipil
2.12.01.2.06.05	Penyediaan Barang Cetak dan Penggandaan	Jumlah Paket Barang Cetak dan Penggandaan yang Disediakan				4 Paket	11,414,260		PENDAPATAN ASLI DAERAH (PAD)			Aparatur perangkat daerah	4 Paket	0	Dinas Kependudukan dan Catatan Sipil
2.12.01.2.06.06	Penyediaan Bahan Bacaan dan Peraturan Perundang-undangan						8,520,000		PENDAPATAN ASLI DAERAH (PAD)			Aparatur perangkat daerah		0	Dinas Kependudukan dan Catatan Sipil
2.12.01.2.06.08	Fasilitas Kunjungan Tamu	Jumlah Laporan Fasilitas Kunjungan Tamu				4 Laporan	8,000,000		PENDAPATAN ASLI DAERAH (PAD)			Aparatur perangkat daerah	4 Laporan	0	Dinas Kependudukan dan Catatan Sipil
2.12.01.2.06.09	Penyelenggaraan Rapat Koordinasi dan Konsultasi SKPD	Jumlah Laporan Penyelenggaraan Rapat Koordinasi dan Konsultasi SKPD				12 Laporan	235,000,000		PENDAPATAN ASLI DAERAH (PAD)			Aparatur perangkat daerah	12 Laporan	0	Dinas Kependudukan dan Catatan Sipil
2.12.01.2.07	Pengadaan Barang Milik Daerah Penunjang Urusan Pemerintah Daerah	Persentase barang milik daerah yang diadakan	%		%	100 %	783,697,610						100 %	0	
2.12.01.2.07.06	Pengadaan Peralatan dan Mesin Lainnya	Jumlah Unit Peralatan dan Mesin Lainnya yang Disediakan				1 Unit	783,697,610		PENDAPATAN ASLI DAERAH (PAD)			Aparatur perangkat daerah	1 Unit	0	Dinas Kependudukan dan Catatan Sipil
2.12.01.2.08	Penyediaan Jasa Penunjang Urusan Pemerintahan Daerah	Persentase terpenuhinya jasa penunjang perkantoran	%		%	100 %	1,424,727,200						100 %	0	
2.12.01.2.08.01	Penyediaan Jasa Surat Menyurat	Jumlah Laporan Penyediaan Jasa Surat Menyurat				12 Laporan	173,250,000		PENDAPATAN ASLI DAERAH (PAD)			Aparatur perangkat daerah	12 Laporan	0	Dinas Kependudukan dan Catatan Sipil
2.12.01.2.08.02	Penyediaan Jasa Komunikasi, Sumber Daya Air dan Listrik						373,800,000		PENDAPATAN ASLI DAERAH (PAD)			Aparatur perangkat daerah		0	Dinas Kependudukan dan Catatan Sipil

**Penetapan Rencana Kerja Pemerintah Daerah (RKPD)
Kabupaten Sidoarjo
Tahun 2023**

Kode	Urusan/ Bidang Urusan/ Program/ Kegiatan/ Sub Kegiatan	Indikator Program/ Kegiatan/ Sub Kegiatan	Target Akhir Periode RPJMD	Realisasi Capaian RKPD Tahun 2021	Prakiraan Capaian Target RKPD Tahun 2022	Capaian Kinerja dan Kerangka Pendanaan						Kelompok Sasaran	Prakiraan Maju Rencana Tahun 2024		Perangkat Daerah Penanggung Jawab
						Target 2023	Pagu Indikatif	Lokasi	Sumber Dana	Prioritas			Target	Pagu Indikatif	
										Nasional	Daerah				
2.12.01.2.08.04	Penyediaan Jasa Pelayanan Umum Kantor	Jumlah Laporan Penyediaan Jasa Pelayanan Umum Kantor yang Disediakan				12 Laporan	877,677,200		PENDAPATAN ASLI DAERAH (PAD)			Aparatur perangkat daerah	12 Laporan	0	Dinas Kependudukan dan Catatan Sipil
2.12.01.2.09	Pemeliharaan Barang Milik Daerah Penunjang Urusan Pemerintahan Daerah	Persentase barang milik daerah penunjang urusan pemerintahan daerah yang dilakukan pemeliharaan	%		%	100 %	356,250,000						100 %	0	
2.12.01.2.09.01	Penyediaan Jasa Pemeliharaan, Biaya Pemeliharaan, dan Pajak Kendaraan Perorangan Dinas atau Kendaraan Dinas Jabatan	Jumlah Kendaraan Perorangan Dinas atau Kendaraan Dinas Jabatan yang Dipelihara dan dibayarkan Pajaknya				24 Unit	48,000,000		PENDAPATAN ASLI DAERAH (PAD)			Aparatur perangkat daerah	24 Unit	0	Dinas Kependudukan dan Catatan Sipil
2.12.01.2.09.02	Penyediaan Jasa Pemeliharaan, Biaya Pemeliharaan, Pajak dan Perizinan Kendaraan Dinas Operasional atau Lapangan	Jumlah Kendaraan Dinas Operasional atau Lapangan yang Dipelihara dan dibayarkan Pajak dan Perizinannya				2 Unit	75,000,000		PENDAPATAN ASLI DAERAH (PAD)			Aparatur perangkat daerah	2 Unit	0	Dinas Kependudukan dan Catatan Sipil
2.12.01.2.09.05	Pemeliharaan Mebel	Jumlah Mebel yang Dipelihara				3 Unit	3,000,000		PENDAPATAN ASLI DAERAH (PAD)			Aparatur perangkat daerah	3 Unit	0	Dinas Kependudukan dan Catatan Sipil
2.12.01.2.09.06	Pemeliharaan Peralatan dan Mesin Lainnya	Jumlah Peralatan dan Mesin Lainnya yang Dipelihara				50 Unit	148,000,000		PENDAPATAN ASLI DAERAH (PAD)			Aparatur perangkat daerah	50 Unit	0	Dinas Kependudukan dan Catatan Sipil
2.12.01.2.09.09	Pemeliharaan/Rehabilitasi Gedung Kantor dan Bangunan Lainnya	Jumlah Gedung Kantor dan Bangunan Lainnya yang Dipelihara/Direhabilitasi				1 Unit	82,250,000		PENDAPATAN ASLI DAERAH (PAD)			Aparatur perangkat daerah	1 Unit	0	Dinas Kependudukan dan Catatan Sipil
2.12.02	PROGRAM PENDAFTARAN PENDUDUK	Persentase layanan kepemilikan KK yang sesuai ketentuan Persentase pelaporan penduduk rentan yang dapat diselesaikan Persentase pelayanan pindah datang/ keluar yang dapat diselesaikan tepat waktu Persentase penduduk ber KTP-EL Persentase penduduk usia 0s/d 17 tahun ber-KIA	% % % % %		% % % % %	100 % 100 % 100 % 98 % 50 %	1,103,383,060						100 % 100 % 100 % 98 % 50 %	0	
2.12.02.2.01	Pelayanan Pendaftaran Penduduk	Persentase pelayanan identitas penduduk (KTP-EL, KIA, KK, & Surat Pindah) yang dapat diselesaikan	%		%	100 %	699,108,060						100 %	0	

**Penetapan Rencana Kerja Pemerintah Daerah (RKPD)
Kabupaten Sidoarjo
Tahun 2023**

Kode	Urusan/ Bidang Urusan/ Program/ Kegiatan/ Sub Kegiatan	Indikator Program/ Kegiatan/ Sub Kegiatan	Target Akhir Periode RPJMD	Realisasi Capaian RKPD Tahun 2021	Prakiraan Capaian Target RKPD Tahun 2022	Capaian Kinerja dan Kerangka Pendanaan						Kelompok Sasaran	Prakiraan Maju Rencana Tahun 2024		Perangkat Daerah Penanggung Jawab
						Target 2023	Pagu Indikatif	Lokasi	Sumber Dana	Prioritas			Target	Pagu Indikatif	
										Nasional	Daerah				
2.12.02.2.01.01	Pendataan Penduduk Non Permanen dan Rentan Administrasi Kependudukan	Jumlah Dokumen Hasil Pendataan Penduduk Non Permanen dan Rentan Administrasi Kependudukan				1 Dokumen	26,510,000		PENDAPATAN ASLI DAERAH (PAD)			Masyarakat yang mengurus dokumen adminduk	1 Dokumen	0	Dinas Kependudukan dan Catatan Sipil
2.12.02.2.01.04	Peningkatan Pelayanan Pendaftaran Penduduk	Jumlah Laporan Hasil Peningkatan Pelayanan Pendaftaran Penduduk				12 Laporan	633,475,200		PENDAPATAN ASLI DAERAH (PAD)			Masyarakat yang mengurus dokumen adminduk	12 Laporan	0	Dinas Kependudukan dan Catatan Sipil
2.12.02.2.01.05	Pencatatan, Penatausahaan dan Penerbitan Dokumen Atas Pelaporan Peristiwa Kependudukan	Jumlah Dokumen Pencatatan, Penatausahaan dan Penerbitan Dokumen Atas Pelaporan Peristiwa Kependudukan				235000 Dokumen	39,122,860		PENDAPATAN ASLI DAERAH (PAD)			Masyarakat yang mengurus dokumen adminduk	235000 Dokumen	0	Dinas Kependudukan dan Catatan Sipil
2.12.02.2.03	Penyelenggaraan Pendaftaran Penduduk	Jumlah Laporan Hasil Fasilitasi pendaftaran penduduk Persentase Kegiatan Jemput Bola yang dilaksanakan Persentase Kegiatan Layanan Peduli Dilan yang dilaksanakan	laporan % %		laporan % %	3 laporan 100 % 100 %	404,275,000						3 laporan 100 % 100 %	0	
2.12.02.2.03.03	Fasilitasi Pendaftaran Penduduk	Jumlah Laporan Hasil Fasilitasi pendaftaran penduduk				12 Laporan	404,275,000		PENDAPATAN ASLI DAERAH (PAD)			Masyarakat yang mengurus dokumen adminduk	12 Laporan	0	Dinas Kependudukan dan Catatan Sipil
2.12.03	PROGRAM PENCATATAN SIPIL	persentase penduduk status cerai hidup berakta cerai persentase penduduk status kawin ber-akta perkawinan persentase penduduk usia 0s.d 18 tahun berakta kelahiran persentase penerbitan akta kematian	% % % %		% % % %	5 % 100 % 96 % 100 %	977,784,300						5 % 100 % 96 % 100 %	666,660,873	
2.12.03.2.01	Pelayanan Pencatatan Sipil	Persentase pelayanan akta kelahiran yang dapat diselesaikan Persentase pelayanan akta kematian yang dapat diselesaikan. Persentase pelayanan Akta perceraian yang dapat diselesaikan Persentase Pelayanan Akta perkawinan yang dapat diselesaikan	% % % %		% % % %	100 % 100 % 100 % 100 %	723,504,400						100 % 100 % 100 % 100 %	390,388,108	

**Penetapan Rencana Kerja Pemerintah Daerah (RKPD)
Kabupaten Sidoarjo
Tahun 2023**

Kode	Urusan/ Bidang Urusan/ Program/ Kegiatan/ Sub Kegiatan	Indikator Program/ Kegiatan/ Sub Kegiatan	Target Akhir Periode RPJMD	Realisasi Capaian RKPD Tahun 2021	Prakiraan Capaian Target RKPD Tahun 2022	Capaian Kinerja dan Kerangka Pendanaan						Kelompok Sasaran	Prakiraan Maju Rencana Tahun 2024		Perangkat Daerah Penanggung Jawab
						Target 2023	Pagu Indikatif	Lokasi	Sumber Dana	Prioritas			Target	Pagu Indikatif	
										Nasional	Daerah				
2 12 03 2.01 01	Pencatatan, Penatausahaan dan Penerbitan Dokumen Atas Pelaporan Peristiwa Penting	Jumlah Dokumen Hasil Pencatatan, Penatausahaan dan Penerbitan Dokumen Atas Pelaporan Peristiwa Penting				33350 Dokumen	508,554,400		PENDAPATAN ASLI DAERAH (PAD)	Meningkatkan Sumber Daya Manusia Yang Berkualitas Dan Berdaya Saing	Masyarakat yang mengurus dokumen adminduk	33350 Dokumen	177,730,608	Dinas Kependudukan dan Catatan Sipil	
2 12 03 2.01 02	Peningkatan dalam Pelayanan Pencatatan Sipil	Jumlah Layanan Pencatatan Sipil yang Ditingkatkan				5 Layanan	214,950,000	Semua Kab/Kota, Semua Kecamatan, Semua Kelurahan	PENDAPATAN ASLI DAERAH (PAD)	Meningkatkan Sumber Daya Manusia Yang Berkualitas Dan Berdaya Saing	Masyarakat yang mengurus dokumen adminduk	5 Layanan	212,657,500	Dinas Kependudukan dan Catatan Sipil	
2 12 03 2.02	Penyelenggaraan Pencatatan Sipil	Prosentase Kegiatan Jemput Bola Pelayanan Pencatatan Sipil yang dapat dilaksanakan	%		%	100 %	254,279,900					100 %	276,272,765		
2 12 03 2.02 06	Fasilitas Terkait Pencatatan Sipil	Jumlah Laporan Hasil Fasilitas Pencatatan Sipil				12 Laporan	254,279,900		PENDAPATAN ASLI DAERAH (PAD)		Masyarakat yang mengurus dokumen adminduk	12 Laporan	276,272,765	Dinas Kependudukan dan Catatan Sipil	
2 12 04	PROGRAM PENGELOLAAN INFORMASI ADMINISTRASI KEPENDUDUKAN	Jumlah Perjanjian kerjasama yang dihasilkan Persentase laporan data kependudukan rutin yang disusun tepat waktu Persentase pelayanan kebutuhan data kependudukan yang tepat waktu Persentase Sarpras SIAK yang layak fungsi	Mou % % %		Mou % % %	4 Mou 100 % 100 % 100 %	2,570,219,994					4 Mou 100 % 100 % 100 %	0		
2 12 04 2.01	Pengumpulan Data Kependudukan dan Pemanfaatan dan Penyajian Database Kependudukan	Jumlah Dokumen Data Kependudukan yang Diolah dan Disajika Jumlah Dokumen Kerja Sama Pemanfaatan Data Kependudukan Jumlah Perjanjian kerjasama yang dihasilkan Persentase laporan data kependudukan rutin yang disusun tepat waktu	Dokumen Dokumen Mou %		Dokumen Dokumen Mou %	12 Dokumen 4 Dokumen 4 Mou 100 %	331,993,200					12 Dokumen 4 Dokumen 4 Mou 100 %	0		
2 12 04 2.01 01	Pengolahan dan Penyajian Data Kependudukan	Jumlah Dokumen Data Kependudukan yang Diolah dan Disajikan				12 Dokumen	121,165,200		PENDAPATAN ASLI DAERAH (PAD)		Masyarakat yang mengurus dokumen adminduk	12 Dokumen	0	Dinas Kependudukan dan Catatan Sipil	
2 12 04 2.01 02	Kerja Sama Pemanfaatan Data Kependudukan	Jumlah Dokumen Kerja Sama Pemanfaatan Data Kependudukan				4 Dokumen	210,828,000		PENDAPATAN ASLI DAERAH (PAD)		Masyarakat yang mengurus dokumen adminduk	4 Dokumen	0	Dinas Kependudukan dan Catatan Sipil	

**Penetapan Rencana Kerja Pemerintah Daerah (RKPD)
Kabupaten Sidoarjo
Tahun 2023**

Kode	Urusan/ Bidang Urusan/ Program/ Kegiatan/ Sub Kegiatan	Indikator Program/ Kegiatan/ Sub Kegiatan	Target Akhir Periode RPJMD	Realisasi Capaian RKPD Tahun 2021	Prakiraan Capaian Target RKPD Tahun 2022	Capaian Kinerja dan Kerangka Pendanaan						Kelompok Sasaran	Prakiraan Maju Rencana Tahun 2024		Perangkat Daerah Penanggung Jawab
						Target 2023	Pagu Indikatif	Lokasi	Sumber Dana	Prioritas			Target	Pagu Indikatif	
										Nasional	Daerah				
2 12 04 2.03	Penyelenggaraan Pengelolaan Informasi Administrasi Kependudukan	Jumlah media informasi, komunikasi dan edukasi yang tersampaikan pada masyarakat Jumlah MOU pemanfaatan data yang dilaksanakan Jumlah sarpras SIAK yang tersedia dan terpelihara	Jenis Mou Paket		Jenis Mou Paket	5 Jenis 5 Mou 9 Paket	1,864,247,294						5 Jenis 5 Mou 9 Paket	0	
2 12 04 2.03 03	Fasilitasi Terkait Pengelolaan Informasi Administrasi Kependudukan	Jumlah Laporan Hasil Fasilitasi Pengelolaan Informasi Administrasi Kependudukan				12 Laporan	799,382,980		PENDAPATAN ASLI DAERAH (PAD)			Masyarakat yang mengurus dokumen adminduk	12 Laporan	0	Dinas Kependudukan dan Catatan Sipil
2 12 04 2.03 04	Penyelenggaraan Pemanfaatan Data Kependudukan	Jumlah Dokumen Penyelenggaraan Pemanfaatan Data Kependudukan				4 Dokumen	83,725,000		PENDAPATAN ASLI DAERAH (PAD)			Masyarakat yang mengurus dokumen adminduk	4 Dokumen	0	Dinas Kependudukan dan Catatan Sipil
2 12 04 2.03 07	Komunikasi, Informasi, dan Edukasi kepada Pemangku Kepentingan dan Masyarakat	Jumlah Dokumen Hasil Komunikasi, Informasi, dan Edukasi kepada Pemangku Kepentingan dan Masyarakat				5 Laporan	981,139,314		PENDAPATAN ASLI DAERAH (PAD)			Masyarakat yang mengurus dokumen adminduk	5 Laporan	0	Dinas Kependudukan dan Catatan Sipil
2 12 04 2.04	Pembinaan dan Pengawasan Pengelolaan Informasi Administrasi Kependudukan	Persentase kegiatan Pembinaan dan Pengawasan Pengelolaan Informasi Administrasi Kependudukan yang ditindaklanjuti;	%		%	100 %	373,979,500						100 %	0	
2 12 04 2.04 03	Bimbingan Teknis Terkait Pengelolaan Informasi Administrasi Kependudukan dan Pendayagunaan Data Kependudukan						373,979,500		Pajak Daerah			Masyarakat yang mengurus dokumen adminduk		0	Dinas Kependudukan dan Catatan Sipil
2 12 05	PROGRAM PENGELOLAAN PROFIL KEPENDUDUKAN	Persentase Rekomendasi Pengelolaan Profil Kependudukan terhadap Kebijakan Daerah Persentase Sarpras SIAK yang layak fungsi	% %		% %	100 % 100 %	77,400,000						100 % 100 %	0	
2 12 05 2.01	Penyusunan Profil Kependudukan	Jumlah Profil Kependudukan yang disusun	Buku		Buku	1 Buku	77,400,000						1 Buku	0	

**Penetapan Rencana Kerja Pemerintah Daerah (RKPD)
Kabupaten Sidoarjo
Tahun 2023**

Kode	Urusan/ Bidang Urusan/ Program/ Kegiatan/ Sub Kegiatan	Indikator Program/ Kegiatan/ Sub Kegiatan	Target Akhir Periode RPJMD	Realisasi Capaian RKPD Tahun 2021	Prakiraan Capaian Target RKPD Tahun 2022	Capaian Kinerja dan Kerangka Pendanaan						Kelompok Sasaran	Prakiraan Maju Rencana Tahun 2024		Perangkat Daerah Penanggung Jawab
						Target 2023	Pagu Indikatif	Lokasi	Sumber Dana	Prioritas			Target	Pagu Indikatif	
										Nasional	Daerah				
2 12 05 2.01 02	Penyusunan Profil Data Perkembangan dan Proyeksi Kependudukan serta Kebutuhan yang Lain	Jumlah Dokumen Profil Data Perkembangan dan Proyeksi Kependudukan serta Kebutuhan yang Lain yang tersusun				1 Dokumen	77,400,000		Pajak Daerah			Masyarakat yang mengurus dokumen adminduk	1 Dokumen	0	Dinas Kependudukan dan Catatan Sipil
2	URUSAN PEMERINTAHAN WAJIB YANG TIDAK BERKAITAN DENGAN PELAYANAN DASAR														
2 13	URUSAN PEMERINTAHAN BIDANG PEMBERDAYAAN MASYARAKAT DAN DESA														
2 13 01	PROGRAM PENUNJANG URUSAN PEMERINTAHAN DAERAH KABUPATEN/KOTA	Tingkat kepuasan aparaturnya perangkat daerah terhadap pelayanan kesekretariatan	Persen		Persen	91 Persen	9,594,583,432						91 Persen	17,796,500,000	
2 13 01 2.01	Perencanaan, Penganggaran, dan Evaluasi Kinerja Perangkat Daerah	Jumlah rekomendasi hasil evaluasi kinerja yang ditindaklanjuti Jumlah tahapan perencanaan yang dilaksanakan	Dokumen Dokumen		Dokumen Dokumen	4 Dokumen 9 Dokumen	158,705,558						4 Dokumen 9 Dokumen	402,500,000	
2 13 01 2.01 01	Penyusunan Dokumen Perencanaan Perangkat Daerah	Jumlah Dokumen Perencanaan Perangkat Daerah				4 Dokumen	9,534,064	Kab. Sidoarjo, Semua Kecamatan, Semua Kelurahan	PENDAPATAN ASLI DAERAH (PAD)			ASN dan Non ASN	4 Dokumen	28,750,000	Dinas Pemberdayaan Masyarakat Dan Desa
2 13 01 2.01 02	Koordinasi dan Penyusunan Dokumen RKA-SKPD	Jumlah Dokumen RKA-SKPD dan Laporan Hasil Koordinasi Penyusunan Dokumen RKA-SKPD				1 Dokumen	3,071,250	Kab. Sidoarjo, Semua Kecamatan, Semua Kelurahan	PENDAPATAN ASLI DAERAH (PAD)			ASN dan Non ASN	1 Dokumen	28,750,000	Dinas Pemberdayaan Masyarakat Dan Desa
2 13 01 2.01 03	Koordinasi dan Penyusunan Dokumen Perubahan RKA-SKPD	Jumlah Dokumen Perubahan RKA-SKPD dan Laporan Hasil Koordinasi Penyusunan Dokumen Perubahan RKA-SKPD				1 Dokumen	3,071,250	Kab. Sidoarjo, Semua Kecamatan, Semua Kelurahan	PENDAPATAN ASLI DAERAH (PAD)			ASN dan Non ASN	1 Dokumen	28,750,000	Dinas Pemberdayaan Masyarakat Dan Desa
2 13 01 2.01 04	Koordinasi dan Penyusunan Dokumen DPA-SKPD	Jumlah Dokumen DPA-SKPD dan Laporan Hasil Koordinasi Penyusunan Dokumen DPA-SKPD				1 Dokumen	4,121,250	Kab. Sidoarjo, Semua Kecamatan, Semua Kelurahan	PENDAPATAN ASLI DAERAH (PAD)			ASN dan Non ASN	1 Dokumen	28,750,000	Dinas Pemberdayaan Masyarakat Dan Desa
2 13 01 2.01 05	Koordinasi dan Penyusunan Dokumen Perubahan DPA-SKPD	Jumlah Dokumen Perubahan DPA-SKPD dan Laporan Hasil Koordinasi Penyusunan Dokumen Perubahan DPA-SKPD				1 Dokumen	4,121,250	Kab. Sidoarjo, Semua Kecamatan, Semua Kelurahan	PENDAPATAN ASLI DAERAH (PAD)			ASN dan Non ASN	1 Dokumen	28,750,000	Dinas Pemberdayaan Masyarakat Dan Desa

**Penetapan Rencana Kerja Pemerintah Daerah (RKPD)
Kabupaten Sidoarjo
Tahun 2023**

Kode	Urusan/ Bidang Urusan/ Program/ Kegiatan/ Sub Kegiatan	Indikator Program/ Kegiatan/ Sub Kegiatan	Target Akhir Periode RPJMD	Realisasi Capaian RKPD Tahun 2021	Prakiraan Capaian Target RKPD Tahun 2022	Capaian Kinerja dan Kerangka Pendanaan						Kelompok Sasaran	Prakiraan Maju Rencana Tahun 2024		Perangkat Daerah Penanggung Jawab
						Target 2023	Pagu Indikatif	Lokasi	Sumber Dana	Prioritas			Target	Pagu Indikatif	
										Nasional	Daerah				
2 13 01 2.01 06	Koordinasi dan Penyusunan Laporan Capaian Kinerja dan Ikhtisar Realisasi Kinerja SKPD	Jumlah Laporan Capaian Kinerja dan Ikhtisar Realisasi Kinerja SKPD dan Laporan Hasil Koordinasi Penyusunan Laporan Capaian Kinerja dan Ikhtisar Realisasi Kinerja SKPD				4 Laporan	6,018,694	Kab. Sidoarjo, Semua Kecamatan, Semua Kelurahan	PENDAPATAN ASLI DAERAH (PAD)			ASN dan Non ASN	4 Laporan	28,750,000	Dinas Pemberdayaan Masyarakat Dan Desa
2 13 01 2.01 07	Evaluasi Kinerja Perangkat Daerah	Jumlah Laporan Evaluasi Kinerja Perangkat Daerah				4 Laporan	128,767,800	Kab. Sidoarjo, Semua Kecamatan, Semua Kelurahan	PENDAPATAN ASLI DAERAH (PAD)			ASN dan Non ASN	4 Laporan	230,000,000	Dinas Pemberdayaan Masyarakat Dan Desa
2 13 01 2.02	Administrasi Keuangan Perangkat Daerah	Persentase realisasi anggaran PD	Persen		Persen	90 Persen	6,191,333,112						90 Persen	8,073,000,000	
2 13 01 2.02 01	Penyediaan Gaji dan Tunjangan ASN	Jumlah Orang yang Menerima Gaji dan Tunjangan ASN				40 Orang/bulan	6,185,299,732	Kab. Sidoarjo, Semua Kecamatan, Semua Kelurahan	PENDAPATAN ASLI DAERAH (PAD) Dana Transfer Umum- Dana Alokasi Umum			ASN	40 Orang/bulan	8,050,000,000	Dinas Pemberdayaan Masyarakat Dan Desa
2 13 01 2.02 05	Koordinasi dan Penyusunan Laporan Keuangan Akhir Tahun SKPD	Jumlah Laporan Keuangan Akhir Tahun SKPD dan Laporan Hasil Koordinasi Penyusunan Laporan Keuangan Akhir Tahun SKPD				6 Laporan	2,447,225	Kab. Sidoarjo, Semua Kecamatan, Semua Kelurahan	PENDAPATAN ASLI DAERAH (PAD)			ASN	6 Laporan	11,500,000	Dinas Pemberdayaan Masyarakat Dan Desa
2 13 01 2.02 07	Koordinasi dan Penyusunan Laporan Keuangan Bulanan/ Triwulanan/ Semesteran SKPD	Jumlah Laporan Keuangan Bulanan/ Triwulanan/ Semesteran SKPD dan Laporan Koordinasi Penyusunan Laporan Keuangan Bulanan/Triwulanan/Semesteran SKPD				12 Laporan	3,586,155	Kab. Sidoarjo, Semua Kecamatan, Semua Kelurahan	PENDAPATAN ASLI DAERAH (PAD)			ASN	12 Laporan	11,500,000	Dinas Pemberdayaan Masyarakat Dan Desa
2 13 01 2.05	Administrasi Kepegawaian Perangkat Daerah	Persentase ASN yang disiplin	Persen		Persen	91 Persen	250,000,000						91 Persen	840,000,000	
2 13 01 2.05 09	Pendidikan dan Pelatihan Pegawai Berdasarkan Tugas dan Fungsi	Jumlah Pegawai Berdasarkan Tugas dan Fungsi yang Mengikuti Pendidikan dan Pelatihan				70 Orang	125,000,000	Kab. Sidoarjo, Semua Kecamatan, Semua Kelurahan	PENDAPATAN ASLI DAERAH (PAD)			ASN dan Non ASN	70 Orang	230,000,000	Dinas Pemberdayaan Masyarakat Dan Desa
2 13 01 2.05 11	Bimbingan Teknis Implementasi Peraturan Perundang-Undangan	Jumlah Orang yang Mengikuti Bimbingan Teknis Implementasi Peraturan Perundang-Undangan				70 Orang	125,000,000	Kab. Sidoarjo, Semua Kecamatan, Semua Kelurahan	PENDAPATAN ASLI DAERAH (PAD)			ASN dan Non ASN	70 Orang	250,000,000	Dinas Pemberdayaan Masyarakat Dan Desa

**Penetapan Rencana Kerja Pemerintah Daerah (RKPD)
Kabupaten Sidoarjo
Tahun 2023**

Kode	Urusan/ Bidang Urusan/ Program/ Kegiatan/ Sub Kegiatan	Indikator Program/ Kegiatan/ Sub Kegiatan	Target Akhir Periode RPJMD	Realisasi Capaian RKPD Tahun 2021	Prakiraan Capaian Target RKPD Tahun 2022	Capaian Kinerja dan Kerangka Pendanaan						Kelompok Sasaran	Prakiraan Maju Rencana Tahun 2024		Perangkat Daerah Penanggung Jawab
						Target 2023	Pagu Indikatif	Lokasi	Sumber Dana	Prioritas			Target	Pagu Indikatif	
										Nasional	Daerah				
2	13	01	2.06			89 Persen	1,193,822,222						89 Persen	1,895,000,000	
2	13	01	2.06	01		4 Paket	6,539,481	Kab. Sidoarjo, Semua Kecamatan, Semua Kelurahan	PENDAPATAN ASLI DAERAH (PAD)			ASN dan Non ASN	4 Paket	11,500,000	Dinas Pemberdayaan Masyarakat Dan Desa
2	13	01	2.06	02		4 Paket	79,510,077	Kab. Sidoarjo, Semua Kecamatan, Semua Kelurahan	PENDAPATAN ASLI DAERAH (PAD)			ASN dan Non ASN	4 Paket	92,000,000	Dinas Pemberdayaan Masyarakat Dan Desa
2	13	01	2.06	03		4 Paket	6,116,544	Kab. Sidoarjo, Semua Kecamatan, Semua Kelurahan	PENDAPATAN ASLI DAERAH (PAD)			ASN dan Non ASN	4 Paket	28,750,000	Dinas Pemberdayaan Masyarakat Dan Desa
2	13	01	2.06	04		4 Paket	313,000,000	Kab. Sidoarjo, Semua Kecamatan, Semua Kelurahan	PENDAPATAN ASLI DAERAH (PAD)			ASN dan Non ASN	4 Paket	575,000,000	Dinas Pemberdayaan Masyarakat Dan Desa
2	13	01	2.06	05		4 Paket	44,339,100	Kab. Sidoarjo, Semua Kecamatan, Semua Kelurahan	PENDAPATAN ASLI DAERAH (PAD)			ASN dan Non ASN	4 Paket	57,500,000	Dinas Pemberdayaan Masyarakat Dan Desa
2	13	01	2.06	06		3 Dokumen	3,120,000	Kab. Sidoarjo, Semua Kecamatan, Semua Kelurahan	PENDAPATAN ASLI DAERAH (PAD)			ASN dan Non ASN	3 Dokumen	5,750,000	Dinas Pemberdayaan Masyarakat Dan Desa
2	13	01	2.06	07		4 Paket	16,297,020	Kab. Sidoarjo, Semua Kecamatan, Semua Kelurahan	PENDAPATAN ASLI DAERAH (PAD)			ASN dan Non ASN	4 Paket	34,500,000	Dinas Pemberdayaan Masyarakat Dan Desa
2	13	01	2.06	08		4 Laporan	134,900,000	Kab. Sidoarjo, Semua Kecamatan, Semua Kelurahan	PENDAPATAN ASLI DAERAH (PAD)			ASN dan Non ASN	4 Laporan	287,500,000	Dinas Pemberdayaan Masyarakat Dan Desa

**Penetapan Rencana Kerja Pemerintah Daerah (RKPD)
Kabupaten Sidoarjo
Tahun 2023**

Kode	Urusan/ Bidang Urusan/ Program/ Kegiatan/ Sub Kegiatan	Indikator Program/ Kegiatan/ Sub Kegiatan	Target Akhir Periode RPJMD	Realisasi Capaian RKPD Tahun 2021	Prakiraan Capaian Target RKPD Tahun 2022	Capaian Kinerja dan Kerangka Pendanaan						Kelompok Sasaran	Prakiraan Maju Rencana Tahun 2024		Perangkat Daerah Penanggung Jawab
						Target 2023	Pagu Indikatif	Lokasi	Sumber Dana	Prioritas			Target	Pagu Indikatif	
										Nasional	Daerah				
2 13 01 2.06 09	Penyelenggaraan Rapat Koordinasi dan Konsultasi SKPD	Jumlah Laporan Penyelenggaraan Rapat Koordinasi dan Konsultasi SKPD				12 Laporan	590,000,000	Kab. Sidoarjo, Semua Kecamatan, Semua Kelurahan	PENDAPATAN ASLI DAERAH (PAD)			ASN dan Non ASN	12 Laporan	747,500,000	Dinas Pemberdayaan Masyarakat Dan Desa
2 13 01 2.07	Pengadaan Barang Milik Daerah Penunjang Urusan Pemerintah Daerah	Jumlah dan Jenis BMD yang diadakan	Unit		Unit	43 Unit	420,572,140						43 Unit	3,518,500,000	
2 13 01 2.07 05	Pengadaan Mebel	Jumlah Paket Mebel yang Disediakan				17 Unit	52,725,000	Kab. Sidoarjo, Semua Kecamatan, Semua Kelurahan	PENDAPATAN ASLI DAERAH (PAD)			ASN dan Non ASN	17 Unit	69,000,000	Dinas Pemberdayaan Masyarakat Dan Desa
2 13 01 2.07 06	Pengadaan Peralatan dan Mesin Lainnya	Jumlah Unit Peralatan dan Mesin Lainnya yang Disediakan				20 Unit	333,993,250	Kab. Sidoarjo, Semua Kecamatan, Semua Kelurahan	PENDAPATAN ASLI DAERAH (PAD)			ASN dan Non ASN	20 Unit	575,000,000	Dinas Pemberdayaan Masyarakat Dan Desa
2 13 01 2.07 11	Pengadaan Sarana dan Prasarana Pendukung Gedung Kantor atau Bangunan Lainnya	Jumlah Unit Sarana dan Prasarana Pendukung Gedung Kantor atau Bangunan Lainnya yang Disediakan				8 Unit	33,853,890	Kab. Sidoarjo, Semua Kecamatan, Semua Kelurahan	PENDAPATAN ASLI DAERAH (PAD)			ASN dan Non ASN	8 Unit	57,500,000	Dinas Pemberdayaan Masyarakat Dan Desa
2 13 01 2.08	Penyediaan Jasa Penunjang Urusan Pemerintahan Daerah	Persentase terpenuhinya jasa penunjang perkantoran	Persen		Persen	87 Persen	1,043,150,400						87 Persen	2,360,750,000	
2 13 01 2.08 01	Penyediaan Jasa Surat Menyurat	Jumlah Laporan Penyediaan Jasa Surat Menyurat				12 Laporan	1,000,000	Kab. Sidoarjo, Semua Kecamatan, Semua Kelurahan	PENDAPATAN ASLI DAERAH (PAD)			ASN dan Non ASN	12 Laporan	5,750,000	Dinas Pemberdayaan Masyarakat Dan Desa
2 13 01 2.08 02	Penyediaan Jasa Komunikasi, Sumber Daya Air dan Listrik	Jumlah Laporan Penyediaan Jasa Komunikasi, Sumber Daya Air dan Listrik yang Disediakan				12 Laporan	17,000,000	Kab. Sidoarjo, Semua Kecamatan, Semua Kelurahan	PENDAPATAN ASLI DAERAH (PAD)			ASN dan Non ASN	12 Laporan	575,000,000	Dinas Pemberdayaan Masyarakat Dan Desa
2 13 01 2.08 04	Penyediaan Jasa Pelayanan Umum Kantor	Jumlah Laporan Penyediaan Jasa Pelayanan Umum Kantor yang Disediakan				12 Laporan	1,025,150,400	Kab. Sidoarjo, Semua Kecamatan, Semua Kelurahan	PENDAPATAN ASLI DAERAH (PAD)			ASN dan Non ASN	12 Laporan	1,725,000,000	Dinas Pemberdayaan Masyarakat Dan Desa

**Penetapan Rencana Kerja Pemerintah Daerah (RKPD)
Kabupaten Sidoarjo
Tahun 2023**

Kode	Urusan/ Bidang Urusan/ Program/ Kegiatan/ Sub Kegiatan	Indikator Program/ Kegiatan/ Sub Kegiatan	Target Akhir Periode RPJMD	Realisasi Capaian RKPD Tahun 2021	Prakiraan Capaian Target RKPD Tahun 2022	Capaian Kinerja dan Kerangka Pendanaan						Kelompok Sasaran	Prakiraan Maju Rencana Tahun 2024		Perangkat Daerah Penanggung Jawab
						Target 2023	Pagu Indikatif	Lokasi	Sumber Dana	Prioritas			Target	Pagu Indikatif	
										Nasional	Daerah				
2 13 01 2.09	Pemeliharaan Barang Milik Daerah Penunjang Urusan Pemerintahan Daerah	Jumlah barang milik daerah penunjang urusan pemerintahan daerah yang dilakukan pemeliharaan	Unit		Unit	53 Unit	337,000,000						53 Unit	706,750,000	
2 13 01 2.09 01	Penyediaan Jasa Pemeliharaan, Biaya Pemeliharaan, dan Pajak Kendaraan Perorangan Dinas atau Kendaraan Dinas Jabatan	Jumlah Kendaraan Perorangan Dinas atau Kendaraan Dinas Jabatan yang Dipelihara dan dibayarkan Pajaknya				6 Unit	170,000,000	Kab. Sidoarjo, Semua Kecamatan, Semua Kelurahan	PENDAPATAN ASLI DAERAH (PAD)			ASN dan Non ASN	6 Unit	230,000,000	Dinas Pemberdayaan Masyarakat Dan Desa
2 13 01 2.09 02	Penyediaan Jasa Pemeliharaan, Biaya Pemeliharaan, Pajak dan Perizinan Kendaraan Dinas Operasional atau Lapangan	Jumlah Kendaraan Dinas Operasional atau Lapangan yang Dipelihara dan dibayarkan Pajak dan Perizinannya				13 Unit	65,000,000	Kab. Sidoarjo, Semua Kecamatan, Semua Kelurahan	PENDAPATAN ASLI DAERAH (PAD)			ASN dan Non ASN	13 Unit	80,500,000	Dinas Pemberdayaan Masyarakat Dan Desa
2 13 01 2.09 05	Pemeliharaan Mebel	Jumlah Mebel yang Dipelihara				5 Unit	10,000,000	Kab. Sidoarjo, Semua Kecamatan, Semua Kelurahan	PENDAPATAN ASLI DAERAH (PAD)			ASN dan Non ASN	5 Unit	17,250,000	Dinas Pemberdayaan Masyarakat Dan Desa
2 13 01 2.09 06	Pemeliharaan Peralatan dan Mesin Lainnya	Jumlah Peralatan dan Mesin Lainnya yang Dipelihara				10 Unit	92,000,000	Kab. Sidoarjo, Semua Kecamatan, Semua Kelurahan	PENDAPATAN ASLI DAERAH (PAD)			ASN dan Non ASN	10 Unit	115,000,000	Dinas Pemberdayaan Masyarakat Dan Desa
2 13 02	PROGRAM PENATAAN DESA	Persentase penataan desa yang terfasilitasi	Persen		Persen	2.17 Persen	142,500,000						2.17 Persen	1,437,500,000	
2 13 02 2.01	Penyelenggaraan Penataan Desa	Persentase penataan desa yang terfasilitasi	Persen		Persen	2.17 Persen	142,500,000						2.17 Persen	1,437,500,000	
2 13 02 2.01 01	Pembentukan, Penghapusan, Penggabungan, dan Perubahan Status Desa	Jumlah Desa yang Melakukan Pembentukan, Penghapusan, Penggabungan, dan Perubahan Status Desa				5 Desa	23,750,000	Kab. Sidoarjo, Semua Kecamatan, Semua Kelurahan	PENDAPATAN ASLI DAERAH (PAD)			ASN, Kecamatan, Desa	5 Desa	287,500,000	Dinas Pemberdayaan Masyarakat Dan Desa
2 13 02 2.01 02	Fasilitasi Tata Wilayah Desa	Jumlah Desa yang Terfasilitasi Penataan Wilayahnya				322 Desa	35,625,000	Kab. Sidoarjo, Semua Kecamatan, Semua Kelurahan	PENDAPATAN ASLI DAERAH (PAD)		6. Pemantapan pembangunan SDM yang berkualitas, berkarakter dan berdayasaing	ASN, Kecamatan, Desa	322 Desa	287,500,000	Dinas Pemberdayaan Masyarakat Dan Desa
2 13 02 2.01 03	Fasilitasi Penataan Kewenangan Desa	Jumlah Desa yang Terfasilitasi Penataan Kewenangnya				322 Desa	35,625,000	Kab. Sidoarjo, Semua Kecamatan, Semua Kelurahan	PENDAPATAN ASLI DAERAH (PAD)			ASN, Kecamatan, Desa	322 Desa	287,500,000	Dinas Pemberdayaan Masyarakat Dan Desa

**Penetapan Rencana Kerja Pemerintah Daerah (RKPD)
Kabupaten Sidoarjo
Tahun 2023**

Kode	Urusan/ Bidang Urusan/ Program/ Kegiatan/ Sub Kegiatan	Indikator Program/ Kegiatan/ Sub Kegiatan	Target Akhir Periode RPJMD	Realisasi Capaian RKPD Tahun 2021	Prakiraan Capaian Target RKPD Tahun 2022	Capaian Kinerja dan Kerangka Pendanaan						Kelompok Sasaran	Prakiraan Maju Rencana Tahun 2024		Perangkat Daerah Penanggung Jawab
						Target 2023	Pagu Indikatif	Lokasi	Sumber Dana	Prioritas			Target	Pagu Indikatif	
										Nasional	Daerah				
2 13 02 2.01 04	Fasilitasi Penamaan dan Kode Desa	Jumlah Desa yang Terfasilitasi Penamaan dan Kode Desa				322 Desa	23,750,000	Kab. Sidoarjo, Semua Kecamatan, Semua Kelurahan	PENDAPATAN ASLI DAERAH (PAD)			ASN, Kecamatan, Desa	322 Desa	287,500,000	Dinas Pemberdayaan Masyarakat Dan Desa
2 13 02 2.01 06	Fasilitasi Sarana dan Prasarana Desa	Jumlah Sarana dan Prasarana Desa yang terfasilitasi				322 Unit	23,750,000	Kab. Sidoarjo, Semua Kecamatan, Semua Kelurahan	PENDAPATAN ASLI DAERAH (PAD)			ASN, Kecamatan, Desa	322 Unit	287,500,000	Dinas Pemberdayaan Masyarakat Dan Desa
2 13 03	PROGRAM PENINGKATAN KERJA SAMA DESA	Persentase desa yang melakukan kerjasama	Persen		Persen	21.74 Persen	289,785,225						21.74 Persen	862,500,000	
2 13 03 2.01	Fasilitasi Kerja Sama antar Desa	Persentase desa yang melakukan kerjasama	Persen		Persen	21.74 Persen	289,785,225						21.74 Persen	862,500,000	
2 13 03 2.01 01	Fasilitasi Kerja Sama Antar Desa dalam Kabupaten/Kota	Jumlah Dokumen Kerja Sama Antar Desa dalam Kabupaten/Kota				1 Dokumen	101,905,975	Kab. Sidoarjo, Semua Kecamatan, Semua Kelurahan	PENDAPATAN ASLI DAERAH (PAD)			ASN, Kecamatan, Desa, Pendamping Desa, Masyarakat	1 Dokumen	287,500,000	Dinas Pemberdayaan Masyarakat Dan Desa
2 13 03 2.01 02	Fasilitasi Kerja Sama Antar Desa dengan Pihak Ketiga dalam Kabupaten/Kota	Jumlah Dokumen Kerja Sama Antar Desa dengan Pihak Ketiga dalam Kabupaten/Kota				1 Dokumen	23,279,250	Kab. Sidoarjo, Semua Kecamatan, Semua Kelurahan	PENDAPATAN ASLI DAERAH (PAD)			ASN, Kecamatan, Desa, Pendamping Desa, Masyarakat	1 Dokumen	287,500,000	Dinas Pemberdayaan Masyarakat Dan Desa
2 13 03 2.01 03	Fasilitasi Pembangunan Kawasan Perdesaan	Jumlah Dokumen Hasil Fasilitasi Pembangunan Kawasan Perdesaan				1 Dokumen	164,600,000	Kab. Sidoarjo, Semua Kecamatan, Semua Kelurahan	PENDAPATAN ASLI DAERAH (PAD)			ASN, Kecamatan, Desa, Pendamping Desa, Masyarakat	1 Dokumen	287,500,000	Dinas Pemberdayaan Masyarakat Dan Desa
2 13 04	PROGRAM ADMINISTRASI PEMERINTAHAN DESA	Persentase desa yang memiliki Bumdes Persentase peningkatan status desa	Persen Persen		Persen Persen	71.43 Persen 31.06 Persen	13,852,283,250						71.43 Persen 31.06 Persen	23,137,500,000	
2 13 04 2.01	Pembinaan dan Pengawasan Penyelenggaraan Administrasi Pemerintahan Desa	Persentase desa tertib pengelolaan keuangan desa Persentase desa yang memiliki Bumdes Persentase kelengkapan administrasi desa	Persen Persen Persen		Persen Persen Persen	95 Persen 71.43 Persen 95 Persen	13,852,283,250						95 Persen 71.43 Persen 95 Persen	23,137,500,000	
2 13 04 2.01 01	Fasilitasi Penyelenggaraan Administrasi Pemerintahan Desa	Jumlah Dokumen Penyelenggaraan Administrasi Pemerintahan Desa				322 Dokumen	270,084,450	Kab. Sidoarjo, Semua Kecamatan, Semua Kelurahan	PENDAPATAN ASLI DAERAH (PAD)			ASN, Kecamatan, Desa, Pendamping Desa, Masyarakat	322 Dokumen	575,000,000	Dinas Pemberdayaan Masyarakat Dan Desa

**Penetapan Rencana Kerja Pemerintah Daerah (RKPD)
Kabupaten Sidoarjo
Tahun 2023**

Kode	Urusan/ Bidang Urusan/ Program/ Kegiatan/ Sub Kegiatan	Indikator Program/ Kegiatan/ Sub Kegiatan	Target Akhir Periode RPJMD	Realisasi Capaian RKPD Tahun 2021	Prakiraan Capaian Target RKPD Tahun 2022	Capaian Kinerja dan Kerangka Pendanaan						Kelompok Sasaran	Prakiraan Maju Rencana Tahun 2024		Perangkat Daerah Penanggung Jawab
						Target 2023	Pagu Indikatif	Lokasi	Sumber Dana	Prioritas			Target	Pagu Indikatif	
										Nasional	Daerah				
2.13.04.2.01.02	Fasilitasi Penyusunan Produk Hukum Desa	Jumlah Dokumen Hasil Fasilitasi Penyusunan Produk Hukum Desa				322 Dokumen	264,880,000	Kab. Sidoarjo, Semua Kecamatan, Semua Kelurahan	PENDAPATAN ASLI DAERAH (PAD)			ASN, Kecamatan, Desa, Pendamping Desa, Masyarakat	322 Dokumen	575,000,000	Dinas Pemberdayaan Masyarakat Dan Desa
2.13.04.2.01.03	Fasilitasi Penyusunan Perencanaan Pembangunan Desa	Jumlah Dokumen Hasil Fasilitasi Penyusunan Perencanaan Pembangunan Desa				322 Dokumen	23,750,000	Kab. Sidoarjo, Semua Kecamatan, Semua Kelurahan	PENDAPATAN ASLI DAERAH (PAD)			ASN, Kecamatan, Desa, Pendamping Desa, Masyarakat	322 Dokumen	575,000,000	Dinas Pemberdayaan Masyarakat Dan Desa
2.13.04.2.01.04	Fasilitasi Pengelolaan Keuangan Desa	Jumlah Dokumen Hasil Fasilitasi Pengelolaan Keuangan Desa				322 Dokumen	9,673,204,600	Kab. Sidoarjo, Semua Kecamatan, Semua Kelurahan	PENDAPATAN ASLI DAERAH (PAD)		6. Pemantapan pembangunan SDM yang berkualitas, berkarakter dan berdayasaing	ASN, Kecamatan, Desa, Pendamping Desa, Masyarakat	322 Dokumen	11,500,000,000	Dinas Pemberdayaan Masyarakat Dan Desa
2.13.04.2.01.05	Pembinaan Peningkatan Kapasitas Aparatur Pemerintah Desa	Jumlah Aparatur Pemerintah Desa yang Mengikuti Pembinaan Peningkatan Kapasitas				322 Orang	425,200,000	Kab. Sidoarjo, Semua Kecamatan, Semua Kelurahan	PENDAPATAN ASLI DAERAH (PAD)			ASN, Kecamatan, Desa, Pendamping Desa, Masyarakat	322 Orang	575,000,000	Dinas Pemberdayaan Masyarakat Dan Desa
2.13.04.2.01.06	Fasilitasi Penyelenggaraan Musyawarah Desa	Jumlah Laporan Fasilitasi Penyelenggaraan Musyawarah Desa				322 Laporan	65,350,000	Kab. Sidoarjo, Semua Kecamatan, Semua Kelurahan	PENDAPATAN ASLI DAERAH (PAD)			ASN, Kecamatan, Desa, Pendamping Desa, Masyarakat	322 Laporan	575,000,000	Dinas Pemberdayaan Masyarakat Dan Desa
2.13.04.2.01.07	Evaluasi dan Pengawasan Peraturan Desa	Jumlah Dokumen Hasil Evaluasi dan Pengawasan Peraturan Desa				322 Dokumen	94,520,000	Kab. Sidoarjo, Semua Kecamatan, Semua Kelurahan	PENDAPATAN ASLI DAERAH (PAD)			ASN, Kecamatan, Desa, Pendamping Desa, Masyarakat	322 Dokumen	575,000,000	Dinas Pemberdayaan Masyarakat Dan Desa
2.13.04.2.01.08	Pembinaan dan Pemberdayaan BUM Desa dan Lembaga Kerja Sama antar Desa	Jumlah Dokumen Hasil Pembinaan dan Pemberdayaan BUM Desa dan Lembaga Kerja Sama antar Desa				1 Dokumen	323,733,500	Kab. Sidoarjo, Semua Kecamatan, Semua Kelurahan	PENDAPATAN ASLI DAERAH (PAD)			ASN, Kecamatan, Desa, Pendamping Desa, Masyarakat	1 Dokumen	575,000,000	Dinas Pemberdayaan Masyarakat Dan Desa
2.13.04.2.01.09	Penyelenggaraan Pemilihan, Pengangkatan dan Pemberhentian Kepala Desa	Jumlah Laporan Hasil Penyelenggaraan Pemilihan, Pengangkatan dan Pemberhentian Kepala Desa				70 Laporan	612,675,000	Kab. Sidoarjo, Semua Kecamatan, Semua Kelurahan	PENDAPATAN ASLI DAERAH (PAD)			ASN, Kecamatan, Desa, Pendamping Desa, Masyarakat	70 Laporan	4,025,000,000	Dinas Pemberdayaan Masyarakat Dan Desa
2.13.04.2.01.10	Fasilitasi Pengangkatan dan Pemberhentian Perangkat Desa	Jumlah Laporan Fasilitasi Pengangkatan dan Pemberhentian Perangkat Desa				322 Laporan	23,750,000	Kab. Sidoarjo, Semua Kecamatan, Semua Kelurahan	PENDAPATAN ASLI DAERAH (PAD)		6. Pemantapan pembangunan SDM yang berkualitas, berkarakter dan berdayasaing	ASN, Kecamatan, Desa, Pendamping Desa, Masyarakat	322 Laporan	310,000,000	Dinas Pemberdayaan Masyarakat Dan Desa

**Penetapan Rencana Kerja Pemerintah Daerah (RKPD)
Kabupaten Sidoarjo
Tahun 2023**

Kode	Urusan/ Bidang Urusan/ Program/ Kegiatan/ Sub Kegiatan	Indikator Program/ Kegiatan/ Sub Kegiatan	Target Akhir Periode RPJMD	Realisasi Capaian RKPD Tahun 2021	Prakiraan Capaian Target RKPD Tahun 2022	Capaian Kinerja dan Kerangka Pendanaan						Kelompok Sasaran	Prakiraan Maju Rencana Tahun 2024		Perangkat Daerah Penanggung Jawab
						Target 2023	Pagu Indikatif	Lokasi	Sumber Dana	Prioritas			Target	Pagu Indikatif	
										Nasional	Daerah				
2 13 04 2.01 11	Fasilitasi Penyusunan Profil Desa	Jumlah Dokumen Profil Desa yang tersusun				322 Dokumen	236,350,000	Kab. Sidoarjo, Semua Kecamatan, Semua Kelurahan	PENDAPATAN ASLI DAERAH (PAD)			ASN, Kecamatan, Desa, Pendamping Desa, Masyarakat	322 Dokumen	575,000,000	Dinas Pemberdayaan Masyarakat Dan Desa
2 13 04 2.01 12	Fasilitasi Manajemen Pemerintahan Desa	Jumlah Dokumen Hasil Fasilitasi Manajemen Pemerintahan Desa				322 Dokumen	23,750,000	Kab. Sidoarjo, Semua Kecamatan, Semua Kelurahan	PENDAPATAN ASLI DAERAH (PAD)			ASN, Kecamatan, Desa, Pendamping Desa, Masyarakat	322 Dokumen	345,000,000	Dinas Pemberdayaan Masyarakat Dan Desa
2 13 04 2.01 13	Fasilitasi Pengelolaan Aset Desa	Jumlah Dokumen Hasil Pengelolaan Aset Desa				322 Dokumen	542,677,000	Kab. Sidoarjo, Semua Kecamatan, Semua Kelurahan	PENDAPATAN ASLI DAERAH (PAD)		6. Pemantapan pembangunan SDM yang berkualitas, berkarakter dan berdayasaing	ASN, Kecamatan, Desa, Pendamping Desa, Masyarakat	322 Dokumen	632,500,000	Dinas Pemberdayaan Masyarakat Dan Desa
2 13 04 2.01 14	Pembinaan Peningkatan Kapasitas Anggota BPD	Jumlah Anggota BPD yang Mengikuti Pembinaan Peningkatan Kapasitas				322 Orang	282,250,000	Kab. Sidoarjo, Semua Kecamatan, Semua Kelurahan	PENDAPATAN ASLI DAERAH (PAD)			ASN, Kecamatan, Desa, Pendamping Desa, Masyarakat	322 Orang	575,000,000	Dinas Pemberdayaan Masyarakat Dan Desa
2 13 04 2.01 16	Fasilitasi Pembinaan Laporan Kepala Desa	Jumlah Laporan Hasil Pembinaan Laporan Kepala Desa				322 Laporan	236,350,000	Kab. Sidoarjo, Semua Kecamatan, Semua Kelurahan	PENDAPATAN ASLI DAERAH (PAD)			ASN, Kecamatan, Desa, Pendamping Desa, Masyarakat	322 Laporan	287,500,000	Dinas Pemberdayaan Masyarakat Dan Desa
2 13 04 2.01 17	Pelaksanaan Penugasan Urusan/Kewenangan Kabupaten/Kota yang Dilaksanakan oleh Desa	Jumlah Dokumen Penugasan Urusan/Kewenangan Kabupaten/Kota yang Dilaksanakan oleh Desa				322 Dokumen	34,317,200	Kab. Sidoarjo, Semua Kecamatan, Semua Kelurahan	PENDAPATAN ASLI DAERAH (PAD)			ASN, Kecamatan, Desa, Pendamping Desa, Masyarakat	322 Dokumen	287,500,000	Dinas Pemberdayaan Masyarakat Dan Desa
2 13 04 2.01 18	Fasilitasi Evaluasi Perkembangan Desa serta Lomba Desa dan Kelurahan	Jumlah Dokumen Hasil Evaluasi Perkembangan Desa serta Lomba Desa dan Kelurahan				322 Dokumen	719,441,500	Kab. Sidoarjo, Semua Kecamatan, Semua Kelurahan	PENDAPATAN ASLI DAERAH (PAD)			ASN, Kecamatan, Desa, Pendamping Desa, Masyarakat	322 Dokumen	575,000,000	Dinas Pemberdayaan Masyarakat Dan Desa
2 13 05	PROGRAM PEMBERDAYAAN LEMBAGA KEMASYARAKATAN, LEMBAGA ADAT DAN MASYARAKAT HUKUM ADAT	Persentase lembaga desa yang diberdayakan	Persen		Persen	82.3 Persen	3,346,012,657						82.3 Persen	6,382,500,000	

**Penetapan Rencana Kerja Pemerintah Daerah (RKPD)
Kabupaten Sidoarjo
Tahun 2023**

Kode	Urusan/ Bidang Urusan/ Program/ Kegiatan/ Sub Kegiatan	Indikator Program/ Kegiatan/ Sub Kegiatan	Target Akhir Periode RPJMD	Realisasi Capaian RKPD Tahun 2021	Prakiraan Capaian Target RKPD Tahun 2022	Capaian Kinerja dan Kerangka Pendanaan						Kelompok Sasaran	Prakiraan Maju Rencana Tahun 2024		Perangkat Daerah Penanggung Jawab
						Target 2023	Pagu Indikatif	Lokasi	Sumber Dana	Prioritas			Target	Pagu Indikatif	
										Nasional	Daerah				
2 13 05 2.01	Pemberdayaan Lembaga Kemasyarakatan yang Bergerak di Bidang Pemberdayaan Desa dan Lembaga Adat Tingkat Daerah Kabupaten/Kota serta Pemberdayaan Masyarakat Hukum Adat yang Masyarakat Pelakunya Hukum Adat yang Sama dalam Daerah Kabupaten/Kota	Persentase lembaga desa yang dibina	Persen		Persen	82.3 Persen	3,346,012,657						82.3 Persen	6,382,500,000	
2 13 05 2.01 01	Identifikasi dan Inventarisasi Masyarakat Hukum Adat	Jumlah Dokumen Hasil Identifikasi dan Inventarisasi Masyarakat Hukum Adat				322 Dokumen	167,750,000	Kab. Sidoarjo, Semua Kecamatan, Semua Kelurahan	PENDAPATAN ASLI DAERAH (PAD)			ASN, Kecamatan, Desa, Pendamping Desa, Masyarakat	322 Dokumen	287,500,000	Dinas Pemberdayaan Masyarakat Dan Desa
2 13 05 2.01 02	Fasilitasi Penataan, Pemberdayaan dan Pendayagunaan Kelembagaan Lembaga Kemasyarakatan Desa/Kelurahan (RT, RW, PKK, Posyandu, LPM, dan Karang Taruna), Lembaga Adat Desa/Kelurahan dan Masyarakat Hukum Adat	Jumlah Dokumen Hasil Penataan, Pemberdayaan dan Pendayagunaan Kelembagaan Lembaga Kemasyarakatan Desa/Kelurahan (RT, RW, PKK, Posyandu, LPM, dan Karang Taruna), Lembaga Adat Desa/Kelurahan dan Masyarakat Hukum Adat				322 Dokumen	22,682,172	Kab. Sidoarjo, Semua Kecamatan, Semua Kelurahan	PENDAPATAN ASLI DAERAH (PAD)			ASN, Kecamatan, Desa, Pendamping Desa, Masyarakat	322 Dokumen	287,500,000	Dinas Pemberdayaan Masyarakat Dan Desa
2 13 05 2.01 03	Peningkatan Kapasitas Kelembagaan Lembaga Kemasyarakatan Desa/Kelurahan (RT, RW, PKK, Posyandu, LPM, dan Karang Taruna), Lembaga Adat Desa/Kelurahan dan Masyarakat Hukum Adat	Jumlah Lembaga Kemasyarakatan Desa/Kelurahan (RT, RW, PKK, Posyandu, LPM, dan Karang Taruna), Lembaga Adat Desa/Kelurahan dan Masyarakat Hukum Adat yang Ditingkatkan Kapasitasnya				322 Lembaga	407,350,000	Kab. Sidoarjo, Semua Kecamatan, Semua Kelurahan	PENDAPATAN ASLI DAERAH (PAD)			ASN, Kecamatan, Desa, Pendamping Desa, Masyarakat	322 Lembaga	747,500,000	Dinas Pemberdayaan Masyarakat Dan Desa

**Penetapan Rencana Kerja Pemerintah Daerah (RKPD)
Kabupaten Sidoarjo
Tahun 2023**

Kode	Urusan/ Bidang Urusan/ Program/ Kegiatan/ Sub Kegiatan	Indikator Program/ Kegiatan/ Sub Kegiatan	Target Akhir Periode RPJMD	Realisasi Capaian RKPD Tahun 2021	Prakiraan Capaian Target RKPD Tahun 2022	Capaian Kinerja dan Kerangka Pendanaan						Kelompok Sasaran	Prakiraan Maju Rencana Tahun 2024		Perangkat Daerah Penanggung Jawab
						Target 2023	Pagu Indikatif	Lokasi	Sumber Dana	Prioritas			Target	Pagu Indikatif	
										Nasional	Daerah				
2 13 05 2.01 04	Fasilitasi Penyediaan Sarana dan Prasarana Kelembagaan Lembaga Kemasyarakatan Desa/Kelurahan (RT, RW, PKK, Posyandu, LPM, dan Karang Taruna), Lembaga Adat Desa/Kelurahan dan Masyarakat Hukum Adat	Jumlah Sarana dan Prasarana Kelembagaan Lembaga Kemasyarakatan Desa/Kelurahan (RT, RW, PKK, Posyandu, LPM, dan Karang Taruna), Lembaga Adat Desa/Kelurahan dan Masyarakat Hukum Adat				322 Unit	100,000,000	Kab. Sidoarjo, Semua Kecamatan, Semua Kelurahan	PENDAPATAN ASLI DAERAH (PAD)			ASN, Kecamatan, Desa, Pendamping Desa, Masyarakat	322 Unit	287,500,000	Dinas Pemberdayaan Masyarakat Dan Desa
2 13 05 2.01 05	Fasilitasi Pengembangan Usaha Ekonomi Masyarakat dan Pemerintah Desa dalam Meningkatkan Pendapatan Asli Desa	Jumlah Dokumen Hasil Fasilitasi Pengembangan Usaha Ekonomi Masyarakat dan Pemerintah Desa dalam Meningkatkan Pendapatan Asli Desa				1 Dokumen	37,483,500	Kab. Sidoarjo, Semua Kecamatan, Semua Kelurahan	PENDAPATAN ASLI DAERAH (PAD)			ASN, Kecamatan, Desa, Pendamping Desa, Masyarakat	1 Dokumen	287,500,000	Dinas Pemberdayaan Masyarakat Dan Desa
2 13 05 2.01 06	Fasilitasi Pemerintah Desa dalam Pemanfaatan Teknologi Tepat Guna	Jumlah Laporan Hasil Fasilitasi Pemerintah Desa dalam Pemanfaatan Teknologi Tepat Guna				2 Laporan	146,608,015	Kab. Sidoarjo, Semua Kecamatan, Semua Kelurahan	PENDAPATAN ASLI DAERAH (PAD)			ASN, Kecamatan, Desa, Pendamping Desa, Masyarakat	2 Laporan	287,500,000	Dinas Pemberdayaan Masyarakat Dan Desa
2 13 05 2.01 07	Fasilitasi Bulan Bhakti Gotong Royong Masyarakat	Jumlah Laporan Hasil Fasilitasi Bulan Bhakti Gotong Royong Masyarakat				1 Laporan	80,000,000	Kab. Sidoarjo, Semua Kecamatan, Semua Kelurahan	PENDAPATAN ASLI DAERAH (PAD)			ASN, Kecamatan, Desa, Pendamping Desa, Masyarakat	1 Laporan	172,500,000	Dinas Pemberdayaan Masyarakat Dan Desa
2 13 05 2.01 08	Fasilitasi Penyelenggaraan Ketentraman, Ketertiban dan Perlindungan Masyarakat Desa	Jumlah Dokumen Hasil Fasilitasi Penyelenggaraan Ketentraman, Ketertiban dan Perlindungan Masyarakat Desa				1 Dokumen	382,273,184	Kab. Sidoarjo, Semua Kecamatan, Semua Kelurahan	PENDAPATAN ASLI DAERAH (PAD)			ASN, Kecamatan, Desa, Pendamping Desa, Masyarakat	1 Dokumen	575,000,000	Dinas Pemberdayaan Masyarakat Dan Desa
2 13 05 2.01 09	Fasilitasi Tim Penggerak PKK dalam Penyelenggaraan Gerakan Pemberdayaan Masyarakat dan Kesejahteraan Keluarga	Jumlah Dokumen Hasil Fasilitasi Tim Penggerak PKK dalam Penyelenggaraan Gerakan Pemberdayaan Masyarakat dan Kesejahteraan Keluarga				30 Dokumen	1,923,315,786	Kab. Sidoarjo, Semua Kecamatan, Semua Kelurahan	PENDAPATAN ASLI DAERAH (PAD)			ASN, Kecamatan, Desa, Pendamping Desa, Masyarakat	30 Dokumen	2,875,000,000	Dinas Pemberdayaan Masyarakat Dan Desa
2 13 05 2.01 10	Peningkatan Kesadaran Keluarga dalam Membangun Kerja Sama antar-Keluarga, Warga, dan Kelompok Masyarakat	Jumlah Keluarga yang Mengikuti Peningkatan Kesadaran Keluarga dalam Membangun Kerja Sama antar-Keluarga, Warga, dan Kelompok Masyarakat				322 Keluarga	39,275,000	Kab. Sidoarjo, Semua Kecamatan, Semua Kelurahan	PENDAPATAN ASLI DAERAH (PAD)			ASN, Kecamatan, Desa, Pendamping Desa, Masyarakat	322 Keluarga	287,500,000	Dinas Pemberdayaan Masyarakat Dan Desa

**Penetapan Rencana Kerja Pemerintah Daerah (RKPD)
Kabupaten Sidoarjo
Tahun 2023**

Kode	Urusan/ Bidang Urusan/ Program/ Kegiatan/ Sub Kegiatan	Indikator Program/ Kegiatan/ Sub Kegiatan	Target Akhir Periode RPJMD	Realisasi Capaian RKPD Tahun 2021	Prakiraan Capaian Target RKPD Tahun 2022	Capaian Kinerja dan Kerangka Pendanaan						Kelompok Sasaran	Prakiraan Maju Rencana Tahun 2024		Perangkat Daerah Penanggung Jawab
						Target 2023	Pagu Indikatif	Lokasi	Sumber Dana	Prioritas			Target	Pagu Indikatif	
										Nasional	Daerah				
2 13 05 2.01 11	Peningkatan Kesadaran Keluarga dalam Peningkatan Pendidikan dan Keterampilan untuk Mewujudkan Sumber Daya Manusia yang Berkualitas dan Berdaya Saing	Jumlah Keluarga yang Mengikuti Peningkatan Kesadaran Keluarga dalam Peningkatan Pendidikan dan Keterampilan untuk Mewujudkan Sumber Daya Manusia yang Berkualitas dan Berdaya Saing				322 Keluarga	39,275,000	Kab. Sidoarjo, Semua Kecamatan, Semua Kelurahan	PENDAPATAN ASLI DAERAH (PAD)			ASN, Kecamatan, Desa, Pendamping Desa, Masyarakat	322 Keluarga	287,500,000	Dinas Pemberdayaan Masyarakat Dan Desa
2	URUSAN PEMERINTAHAN WAJIB YANG TIDAK BERKAITAN DENGAN PELAYANAN DASAR														
2 15	URUSAN PEMERINTAHAN BIDANG PERHUBUNGAN						175,736,819,272						159,894,386,336		
2 15 01	PROGRAM PENUNJANG URUSAN PEMERINTAHAN DAERAH KABUPATEN/KOTA	Tingkat Kepuasan Aparatur Perangkat Daerah Terhadap Pelayanan Kesekretariatan	%		%	100 %	21,285,013,652						100 %	22,079,812,523	
2 15 01 2.01	Perencanaan, Penganggaran, dan Evaluasi Kinerja Perangkat Daerah	Jumlah Dokumen perencanaan dan pelaporan SKPD yang tersusun	Dokumen		Dokumen	8 Dokumen	5,403,150						8 Dokumen	5,919,650	
2 15 01 2.01 01	Penyusunan Dokumen Perencanaan Perangkat Daerah	Jumlah Dokumen Perencanaan Perangkat Daerah				4 Dokumen	2,715,450	Kab. Sidoarjo, Candi, Candi	PENDAPATAN ASLI DAERAH (PAD)			Aparatur Dinas Perhubungan	4 Dokumen	2,974,950	Dinas Perhubungan
2 15 01 2.01 06	Koordinasi dan Penyusunan Laporan Capaian Kinerja dan Ikhtisar Realisasi Kinerja SKPD	Jumlah Laporan Capaian Kinerja dan Ikhtisar Realisasi Kinerja SKPD dan Laporan Hasil Koordinasi Penyusunan Laporan Capaian Kinerja dan Ikhtisar Realisasi Kinerja SKPD				4 Laporan	2,687,700	Kab. Sidoarjo, Candi, Candi	PENDAPATAN ASLI DAERAH (PAD)		2. Peningkatan daya dukung Transportasi Terpadu pengurai kemacetan dan mendukung pemulihan ekonomi	Aparatur Dinas Perhubungan	4 Laporan	2,944,700	Dinas Perhubungan
2 15 01 2.02	Administrasi Keuangan Perangkat Daerah	Prosentase Laporan Keuangan sesuai ketentuan dan tepat waktu	%		%	100 %	14,078,548,282						100 %	15,323,766,106	
2 15 01 2.02 01	Penyediaan Gaji dan Tunjangan ASN	Jumlah Orang yang Menerima Gaji dan Tunjangan ASN				89 Orang/bulan	14,075,993,782	Kab. Sidoarjo, Candi, Candi	PENDAPATAN ASLI DAERAH (PAD) Dana Transfer Umum- Dana Alokasi Umum		2. Peningkatan daya dukung Transportasi Terpadu pengurai kemacetan dan mendukung pemulihan ekonomi	Aparatur Dinas Perhubungan	89 Orang/bulan	15,320,876,156	Dinas Perhubungan
2 15 01 2.02 04	Koordinasi dan Pelaksanaan Akuntansi SKPD	Jumlah Dokumen Koordinasi dan Pelaksanaan Akuntansi SKPD				1 Dokumen	2,554,500	Kab. Sidoarjo, Candi, Candi	PENDAPATAN ASLI DAERAH (PAD)		2. Peningkatan daya dukung Transportasi Terpadu pengurai kemacetan dan mendukung pemulihan ekonomi	Aparatur Dinas Perhubungan	1 Dokumen	2,889,950	Dinas Perhubungan

**Penetapan Rencana Kerja Pemerintah Daerah (RKPD)
Kabupaten Sidoarjo
Tahun 2023**

Kode	Urusan/ Bidang Urusan/ Program/ Kegiatan/ Sub Kegiatan	Indikator Program/ Kegiatan/ Sub Kegiatan	Target Akhir Periode RPJMD	Realisasi Capaian RKPD Tahun 2021	Prakiraan Capaian Target RKPD Tahun 2022	Capaian Kinerja dan Kerangka Pendanaan						Kelompok Sasaran	Prakiraan Maju Rencana Tahun 2024		Perangkat Daerah Penanggung Jawab
						Target 2023	Pagu Indikatif	Lokasi	Sumber Dana	Prioritas			Target	Pagu Indikatif	
										Nasional	Daerah				
2 15 01 2.06 06	Penyediaan Bahan Bacaan dan Peraturan Perundang-undangan	Jumlah Dokumen Bahan Bacaan dan Peraturan Perundang-Undangan yang Disediakan				7 Dokumen	8,922,000	Kab. Sidoarjo, Candi, Candi	PENDAPATAN ASLI DAERAH (PAD)	2. Peningkatan daya dukung Transportasi Terpadu pengurai kemacetan dan mendukung pemulihan ekonomi	Aparatur Dinas Perhubungan	7 Dokumen	9,814,200	Dinas Perhubungan	
2 15 01 2.06 07	Penyediaan Bahan/Material	Jumlah Paket Bahan/Material yang Disediakan				5 Paket	29,403,829	Kab. Sidoarjo, Candi, Candi	PENDAPATAN ASLI DAERAH (PAD)	2. Peningkatan daya dukung Transportasi Terpadu pengurai kemacetan dan mendukung pemulihan ekonomi	Aparatur Dinas Perhubungan	5 Paket	32,052,823	Dinas Perhubungan	
2 15 01 2.06 08	Fasilitasi Kunjungan Tamu	Jumlah Laporan Fasilitasi Kunjungan Tamu				12 Laporan	94,890,000	Kab. Sidoarjo, Candi, Candi	PENDAPATAN ASLI DAERAH (PAD)	2. Peningkatan daya dukung Transportasi Terpadu pengurai kemacetan dan mendukung pemulihan ekonomi	Aparatur Dinas Perhubungan	12 Laporan	104,379,000	Dinas Perhubungan	
2 15 01 2.06 09	Penyelenggaraan Rapat Koordinasi dan Konsultasi SKPD	Jumlah Laporan Penyelenggaraan Rapat Koordinasi dan Konsultasi SKPD				12 Laporan	720,000,000	Kab. Sidoarjo, Candi, Candi	PENDAPATAN ASLI DAERAH (PAD)	2. Peningkatan daya dukung Transportasi Terpadu pengurai kemacetan dan mendukung pemulihan ekonomi	Aparatur Dinas Perhubungan	12 Laporan	792,000,000	Dinas Perhubungan	
2 15 01 2.07	Pengadaan Barang Milik Daerah Penunjang Urusan Pemerintah Daerah	Jumlah barang Milik Daerah yang diadakan	Unit		Unit	10 Unit	1,439,393,600					10 Unit	618,011,345		
2 15 01 2.07 05	Pengadaan Mebel	Jumlah Paket Mebel yang Disediakan				25 Unit	200,704,650	Kab. Sidoarjo, Semua Kecamatan, Semua Kelurahan	PENDAPATAN ASLI DAERAH (PAD)	2. Peningkatan daya dukung Transportasi Terpadu pengurai kemacetan dan mendukung pemulihan ekonomi	Aparatur Dinas Perhubungan	25 Unit	216,166,000	Dinas Perhubungan	
2 15 01 2.07 06	Pengadaan Peralatan dan Mesin Lainnya	Jumlah Unit Peralatan dan Mesin Lainnya yang Disediakan				24 Unit	365,313,950	Kab. Sidoarjo, Candi, Candi	PENDAPATAN ASLI DAERAH (PAD)	2. Peningkatan daya dukung Transportasi Terpadu pengurai kemacetan dan mendukung pemulihan ekonomi	Aparatur Dinas Perhubungan	24 Unit	401,845,345	Dinas Perhubungan	

**Penetapan Rencana Kerja Pemerintah Daerah (RKPD)
Kabupaten Sidoarjo
Tahun 2023**

Kode	Urusan/ Bidang Urusan/ Program/ Kegiatan/ Sub Kegiatan	Indikator Program/ Kegiatan/ Sub Kegiatan	Target Akhir Periode RPJMD	Realisasi Capaian RKPD Tahun 2021	Prakiraan Capaian Target RKPD Tahun 2022	Capaian Kinerja dan Kerangka Pendanaan						Kelompok Sasaran	Prakiraan Maju Rencana Tahun 2024		Perangkat Daerah Penanggung Jawab
						Target 2023	Pagu Indikatif	Lokasi	Sumber Dana	Prioritas			Target	Pagu Indikatif	
										Nasional	Daerah				
2.15.01.2.07.09	Pengadaan Gedung Kantor atau Bangunan Lainnya	Jumlah Unit Gedung Kantor atau Bangunan Lainnya yang Disediakan				1 Unit	873,375,000	Kab. Sidoarjo, Candi, Candi	PENDAPATAN ASLI DAERAH (PAD)		2. Peningkatan daya dukung Transportasi Terpadu pengurai kemacetan dan mendukung pemulihan ekonomi	Aparatur Dinas Perhubungan	1 Unit	0	Dinas Perhubungan
2.15.01.2.08	Penyediaan Jasa Penunjang Urusan Pemerintahan Daerah	Prosentase terpenuhinya jasa penunjang perkantoran	%		%	100 %	3,067,923,200						100 %	3,374,715,520	
2.15.01.2.08.01	Penyediaan Jasa Surat Menyurat	Jumlah Laporan Penyediaan Jasa Surat Menyurat				12 Laporan	5,000,000	Kab. Sidoarjo, Semua Kecamatan, Semua Kelurahan	PENDAPATAN ASLI DAERAH (PAD)			Aparatur Dinas Perhubungan	12 Laporan	5,500,000	Dinas Perhubungan
2.15.01.2.08.02	Penyediaan Jasa Komunikasi, Sumber Daya Air dan Listrik	Jumlah Laporan Penyediaan Jasa Komunikasi, Sumber Daya Air dan Listrik yang Disediakan				12 Laporan	429,000,000	Kab. Sidoarjo, Semua Kecamatan, Semua Kelurahan	PENDAPATAN ASLI DAERAH (PAD)		2. Peningkatan daya dukung Transportasi Terpadu pengurai kemacetan dan mendukung pemulihan ekonomi	Aparatur Dinas Perhubungan	12 Laporan	471,900,000	Dinas Perhubungan
2.15.01.2.08.04	Penyediaan Jasa Pelayanan Umum Kantor	Jumlah Laporan Penyediaan Jasa Pelayanan Umum Kantor yang Disediakan				12 Laporan	2,633,923,200	Kab. Sidoarjo, Semua Kecamatan, Semua Kelurahan	PENDAPATAN ASLI DAERAH (PAD)		2. Peningkatan daya dukung Transportasi Terpadu pengurai kemacetan dan mendukung pemulihan ekonomi	Aparatur Dinas Perhubungan	12 Laporan	2,897,315,520	Dinas Perhubungan
2.15.01.2.09	Pemeliharaan Barang Milik Daerah Penunjang Urusan Pemerintahan Daerah	Prosentase Barang milik daerah yang terpelihara	%		%	100 %	783,000,000						100 %	850,300,000	
2.15.01.2.09.02	Penyediaan Jasa Pemeliharaan, Biaya Pemeliharaan, Pajak dan Perizinan Kendaraan Dinas Operasional atau Lapangan	Jumlah Kendaraan Dinas Operasional atau Lapangan yang Dipelihara dan dibayarkan Pajak dan Perizinannya				50 Unit	350,000,000	Kab. Sidoarjo, Semua Kecamatan, Semua Kelurahan	PENDAPATAN ASLI DAERAH (PAD)			Aparatur Dinas Perhubungan	50 Unit	385,000,000	Dinas Perhubungan
2.15.01.2.09.06	Pemeliharaan Peralatan dan Mesin Lainnya	Jumlah Peralatan dan Mesin Lainnya yang Dipelihara				40 Unit	215,000,000	Kab. Sidoarjo, Semua Kecamatan, Semua Kelurahan	PENDAPATAN ASLI DAERAH (PAD)		2. Peningkatan daya dukung Transportasi Terpadu pengurai kemacetan dan mendukung pemulihan ekonomi	Aparatur Dinas Perhubungan	40 Unit	225,500,000	Dinas Perhubungan

**Penetapan Rencana Kerja Pemerintah Daerah (RKPD)
Kabupaten Sidoarjo
Tahun 2023**

Kode	Urusan/ Bidang Urusan/ Program/ Kegiatan/ Sub Kegiatan	Indikator Program/ Kegiatan/ Sub Kegiatan	Target Akhir Periode RPJMD	Realisasi Capaian RKPD Tahun 2021	Prakiraan Capaian Target RKPD Tahun 2022	Capaian Kinerja dan Kerangka Pendanaan						Kelompok Sasaran	Prakiraan Maju Rencana Tahun 2024		Perangkat Daerah Penanggung Jawab
						Target 2023	Pagu Indikatif	Lokasi	Sumber Dana	Prioritas			Target	Pagu Indikatif	
										Nasional	Daerah				
2 15 01 2.09 09	Pemeliharaan/Rehabilitasi Gedung Kantor dan Bangunan Lainnya	Jumlah Gedung Kantor dan Bangunan Lainnya yang Dipelihara/Direhabilitasi				1 Unit	218,000,000	Kab. Sidoarjo, Candi, Candi	PENDAPATAN ASLI DAERAH (PAD)		2. Peningkatan daya dukung Transportasi Terpadu pengurai kemacetan dan mendukung pemulihan ekonomi	Aparatur Dinas Perhubungan	1 Unit	239,800,000	Dinas Perhubungan
2 15 02	PROGRAM PENYELENGGARAAN LALU LINTAS DAN ANGKUTAN JALAN (LLAJ)	Prosentase perlengkapan jalan yang tersedia dan berfungsi dengan baik	%		%	80 %	148,663,484,020						80 %	131,157,117,605	
2 15 02 2.02	Penyediaan Perlengkapan Jalan di Jalan Kabupaten/Kota	Jumlah jenis perlengkapan jalan yang berfungsi dengan baik	Jenis		Jenis	2 Jenis	136,768,715,776						2 Jenis	113,640,684,434	
2 15 02 2.02 02	Penyediaan Perlengkapan Jalan di Jalan Kabupaten/Kota	Jumlah Perlengkapan Jalan di Jalan Kabupaten/Kota yang Tersedia				1000 Unit	30,093,500,222	Kab. Sidoarjo, Semua Kecamatan, Semua Kelurahan	PENDAPATAN ASLI DAERAH (PAD)		2. Peningkatan daya dukung Transportasi Terpadu pengurai kemacetan dan mendukung pemulihan ekonomi	Masyarakat Umum	1000 Unit	0	Dinas Perhubungan
2 15 02 2.02 04	Rehabilitasi dan Pemeliharaan Perlengkapan Jalan	Jumlah Perlengkapan Jalan yang Terehabilitasi dan Terpelihara				100 Unit	106,675,215,554	Kab. Sidoarjo, Semua Kecamatan, Semua Kelurahan	PENDAPATAN ASLI DAERAH (PAD)		2. Peningkatan daya dukung Transportasi Terpadu pengurai kemacetan dan mendukung pemulihan ekonomi	Masyarakat Umum	100 Unit	113,640,684,434	Dinas Perhubungan
2 15 02 2.03	Pengelolaan Terminal Penumpang Tipe C	Jumlah terminal Penumpang Tipe C yang dikelola sesuai Standar	Terminal		Terminal	4 Terminal	516,908,800						4 Terminal	568,599,680	
2 15 02 2.03 04	Rehabilitasi dan Pemeliharaan Terminal (Fasilitas Utama dan Pendukung)	Jumlah Terminal (Fasilitas Utama dan Pendukung) yang Direhabilitasi dan Dipelihara				2 Unit	332,000,000	Kab. Sidoarjo, Semua Kecamatan, Semua Kelurahan	PENDAPATAN ASLI DAERAH (PAD)		2. Peningkatan daya dukung Transportasi Terpadu pengurai kemacetan dan mendukung pemulihan ekonomi	Masyarakat pengguna layanan Terminal	2 Unit	365,200,000	Dinas Perhubungan
2 15 02 2.03 05	Peningkatan Kapasitas SDM Pengelola Terminal Tipe C	Jumlah SDM Pengelola Terminal Tipe C yang Ditingkatkan Kapasitasnya				15 Orang	184,908,800	Kab. Sidoarjo, Semua Kecamatan, Semua Kelurahan	PENDAPATAN ASLI DAERAH (PAD)		2. Peningkatan daya dukung Transportasi Terpadu pengurai kemacetan dan mendukung pemulihan ekonomi	Masyarakat pengguna layanan Terminal	15 Orang	203,399,680	Dinas Perhubungan

**Penetapan Rencana Kerja Pemerintah Daerah (RKPD)
Kabupaten Sidoarjo
Tahun 2023**

Kode	Urusan/ Bidang Urusan/ Program/ Kegiatan/ Sub Kegiatan	Indikator Program/ Kegiatan/ Sub Kegiatan	Target Akhir Periode RPJMD	Realisasi Capaian RKPD Tahun 2021	Prakiraan Capaian Target RKPD Tahun 2022	Capaian Kinerja dan Kerangka Pendanaan						Kelompok Sasaran	Prakiraan Maju Rencana Tahun 2024		Perangkat Daerah Penanggung Jawab
						Target 2023	Pagu Indikatif	Lokasi	Sumber Dana	Prioritas			Target	Pagu Indikatif	
										Nasional	Daerah				
2 15 02 2.04	Penerbitan Izin Penyelenggaraan dan Pembangunan Fasilitas Parkir	umlah Ttitk Parkir tepi jalan dan area pekantoran / kawasan lain yang menjadi set pemda yang dikelola	titik		titik	279 titik	256,825,800						279 titik	282,508,380	
2 15 02 2.04 01	Fasilitasi Pemenuhan Persyaratan Perolehan Izin Penyelenggaraan dan Pembangunan Fasilitas Parkir Kewenangan Kabupaten/Kota dalam Sistem Pelayanan Perizinan Berusaha Terintegrasi Secara Elektronik	Jumlah Dokumen Pemenuhan Persyaratan Perolehan Izin Penyelenggaraan dan Terbangunnya Fasilitas Parkir Kewenangan Kabupaten/Kota dalam Sistem Pelayanan Perizinan Berusaha Terintegrasi Secara Elektronik				1 Dokumen	256,825,800	Kab. Sidoarjo, Semua Kecamatan, Semua Kelurahan	PENDAPATAN ASLI DAERAH (PAD)		2. Peningkatan daya dukung Transportasi Terpadu pengurai kemacetan dan mendukung pemulihan ekonomi	Masyarakat pengguna layanan parkir	1 Dokumen	282,508,380	Dinas Perhubungan
2 15 02 2.05	Pengujian Berkala Kendaraan Bermotor	Prosentase Kendaraan bermotor wajib uji yang memnuhi persyaratan tehnis dan laik jalan	%		%	100 %	1,737,576,800						100 %	1,911,334,480	
2 15 02 2.05 02	Peningkatan Kapasitas Sumber Daya Manusia Pengujian Berkala Kendaraan Bermotor	Jumlah Sumber Daya Manusia Pengujian Berkala Kendaraan Bermotor yang Ditingkatkan Kapasitasnya				18 Orang	358,404,800	Kab. Sidoarjo, Candi, Candi	PENDAPATAN ASLI DAERAH (PAD)		2. Peningkatan daya dukung Transportasi Terpadu pengurai kemacetan dan mendukung pemulihan ekonomi	Masyarakat Pengguna Layanan Pengujian Kendaraan Bermotor	18 Orang	394,245,280	Dinas Perhubungan
2 15 02 2.05 04	Penyediaan Bukti Lulus Uji Pengujian Berkala Kendaraan Bermotor	Jumlah Dokumen Bukti Lulus Uji Pengujian Berkala Kendaraan Bermotor				35000 Dokumen	1,003,172,000	Kab. Sidoarjo, Candi, Candi	PENDAPATAN ASLI DAERAH (PAD)		2. Peningkatan daya dukung Transportasi Terpadu pengurai kemacetan dan mendukung pemulihan ekonomi	Masyarakat Pengguna Layanan Pengujian Kendaraan Bermotor	35000 Dokumen	1,103,489,200	Dinas Perhubungan
2 15 02 2.05 07	Pemeliharaan Sarana dan Prasarana Pengujian Berkala Kendaraan Bermotor	Jumlah Sarana dan Prasarana Pengujian Berkala Kendaraan Bermotor yang Terpelihara				17 Unit	376,000,000	Kab. Sidoarjo, Semua Kecamatan, Semua Kelurahan	PENDAPATAN ASLI DAERAH (PAD)		2. Peningkatan daya dukung Transportasi Terpadu pengurai kemacetan dan mendukung pemulihan ekonomi	Masyarakat Pengguna Layanan Pengujian Kendaraan Bermotor	17 Unit	413,600,000	Dinas Perhubungan
2 15 02 2.06	Pelaksanaan Manajemen dan Rekayasa Lalu Lintas untuk Jaringan Jalan Kabupaten/Kota	Jumlah Dokumen manajemen dan rekayasa laulintas yang dikeluarkan	Dokumen		Dokumen	2 Dokumen	8,409,599,444						2 Dokumen	9,651,058,511	

**Penetapan Rencana Kerja Pemerintah Daerah (RKPD)
Kabupaten Sidoarjo
Tahun 2023**

Kode	Urusan/ Bidang Urusan/ Program/ Kegiatan/ Sub Kegiatan	Indikator Program/ Kegiatan/ Sub Kegiatan	Target Akhir Periode RPJMD	Realisasi Capaian RKPD Tahun 2021	Prakiraan Capaian Target RKPD Tahun 2022	Capaian Kinerja dan Kerangka Pendanaan						Kelompok Sasaran	Prakiraan Maju Rencana Tahun 2024		Perangkat Daerah Penanggung Jawab
						Target 2023	Pagu Indikatif	Lokasi	Sumber Dana	Prioritas			Target	Pagu Indikatif	
										Nasional	Daerah				
2 15 02 2.06 01	Penataan Manajemen dan Rekayasa Lalu Lintas untuk Jaringan Jalan Kabupaten/Kota	Jumlah Laporan Penataan Manajemen dan Rekayasa Lalu Lintas untuk Jaringan Jalan Kabupaten/Kota				1 Laporan	102,466,254	Kab. Sidoarjo, Semua Kecamatan, Semua Kelurahan	PENDAPATAN ASLI DAERAH (PAD)		2. Peningkatan daya dukung Transportasi Terpadu pengurai kemacetan dan mendukung pemulihan ekonomi	Masyarakat umum	1 Laporan	112,712,879	Dinas Perhubungan
2 15 02 2.06 02	Pengadaan, Pemasangan, Perbaikan dan Pemeliharaan Perlengkapan Jalan dalam rangka Manajemen dan Rekayasa Lalu Lintas	Jumlah Pengadaan, Pemasangan, Perbaikan dan Pemeliharaan Perlengkapan Jalan dalam rangka Manajemen dan Rekayasa Lalu Lintas				507 Unit	4,714,596,890	Kab. Sidoarjo, Semua Kecamatan, Semua Kelurahan	PENDAPATAN ASLI DAERAH (PAD)		2. Peningkatan daya dukung Transportasi Terpadu pengurai kemacetan dan mendukung pemulihan ekonomi	Masyarakat umum	507 Unit	5,589,030,702	Dinas Perhubungan
2 15 02 2.06 04	Pengawasan dan Pengendalian Efektivitas Pelaksanaan Kebijakan untuk Jalan Kabupaten/Kota	Jumlah Laporan Pengawasan dan Pengendalian Efektivitas Pelaksanaan Kebijakan untuk Jalan Kabupaten/Kota				12 Laporan	3,592,536,300	Kab. Sidoarjo, Semua Kecamatan, Semua Kelurahan	PENDAPATAN ASLI DAERAH (PAD)		2. Peningkatan daya dukung Transportasi Terpadu pengurai kemacetan dan mendukung pemulihan ekonomi	Masyarakat umum	12 Laporan	3,949,314,930	Dinas Perhubungan
2 15 02 2.07	Persetujuan Hasil Analisis Dampak Lalu Lintas (Andalalin) untuk Jalan Kabupaten/Kota	Prosentase Rekomendasi Andalalin yang dilaksanakan	%		%	100 %	64,500,000						100 %	70,950,000	
2 15 02 2.07 01	Penetapan Kebijakan Tata Kelola Andalalin	Jumlah Kebijakan Tata Kelola Andalalin yang Ditetapkan Jumlah Kebijakan Tata Kelola Andalalin yang Ditetapkan				0 Dokumen 12 Dokumen	64,500,000	Kab. Sidoarjo, Semua Kecamatan, Semua Kelurahan	PENDAPATAN ASLI DAERAH (PAD)		2. Peningkatan daya dukung Transportasi Terpadu pengurai kemacetan dan mendukung pemulihan ekonomi	Masyarakat umum	0 Dokumen 12 Dokumen	70,950,000	Dinas Perhubungan
2 15 02 2.08	Audit dan Inspeksi Keselamatan LLAJ di Jalan	Jumlah Inspeksi yang dilaksanakan	Laporan		Laporan	8 Laporan	422,864,500						8 Laporan	4,579,339,930	
2 15 02 2.08 05	Pelaksanaan Inspeksi, Audit dan Pemantauan Sistem Manajemen Keselamatan Perusahaan Angkutan Umum	Jumlah Laporan Inspeksi, Audit dan Pemantauan Sistem Manajemen Keselamatan Perusahaan Angkutan Umum				12 Laporan	422,864,500	Kab. Sidoarjo, Semua Kecamatan, Semua Kelurahan	PENDAPATAN ASLI DAERAH (PAD)		2. Peningkatan daya dukung Transportasi Terpadu pengurai kemacetan dan mendukung pemulihan ekonomi	Masyarakat pengguna jalan	12 Laporan	469,810,000	Dinas Perhubungan
2 15 02 2.09	Penyediaan Angkutan Umum untuk Jasa Angkutan Orang dan/atau Barang Antar Kota dalam 1 (Satu) Daerah Kabupaten/Kota	Jumlah Angkutan Pedesaan yang melakukan perpanjangan kartu pengawas ijin trayek	Unit		Unit	55 Unit	486,492,900						55 Unit	452,642,190	

**Penetapan Rencana Kerja Pemerintah Daerah (RKPD)
Kabupaten Sidoarjo
Tahun 2023**

Kode	Urusan/ Bidang Urusan/ Program/ Kegiatan/ Sub Kegiatan	Indikator Program/ Kegiatan/ Sub Kegiatan	Target Akhir Periode RPJMD	Realisasi Capaian RKPD Tahun 2021	Prakiraan Capaian Target RKPD Tahun 2022	Capaian Kinerja dan Kerangka Pendanaan						Kelompok Sasaran	Prakiraan Maju Rencana Tahun 2024		Perangkat Daerah Penanggung Jawab
						Target 2023	Pagu Indikatif	Lokasi	Sumber Dana	Prioritas			Target	Pagu Indikatif	
										Nasional	Daerah				
2 15 02 2.09 01	Penyediaan Angkutan Umum untuk Jasa Angkutan Orang dan/atau Barang Antar Kota dalam 1 (Satu) Daerah Kabupaten/Kota	Jumlah Angkutan Umum untuk Jasa Angkutan Orang dan/atau Barang Antar Kota dalam 1 (Satu) Daerah Kabupaten/Kota yang Tersedia				57 Unit	486,492,900	Kab. Sidoarjo, Semua Kecamatan, Semua Kelurahan	PENDAPATAN ASLI DAERAH (PAD)	2. Peningkatan daya dukung Transportasi Terpadu pengurai kemacetan dan mendukung pemulihan ekonomi	0	57 Unit	452,642,190	Dinas Perhubungan	
2 15 03	PROGRAM PENGELOLAAN PELAYARAN	Prosentase Perlengkapan Transportasi Sungai yang Tersedia	%		%	20 %	60,500,000					20 %	48,073,046		
2 15 03 2.03	Penerbitan Izin Usaha Penyelenggaraan Angkutan Sungai dan Danau Sesuai dengan Domisili Orang Perseorangan Warga Negara Indonesia atau Badan Usaha	Jumlah Perlengkapan keselamatan angkutan Sungai yang Terpasang	Unit		Unit	4 Unit	60,500,000					4 Unit	48,073,046		
2 15 03 2.03 02	Koordinasi dan Sinkronisasi Pengawasan Pelaksanaan Izin Usaha Penyelenggaraan Angkutan Sungai dan Danau Sesuai dengan Domisili Orang Perseorangan Warga Negara Indonesia atau Badan Usaha Kewenangan Kabupaten/Kota	Jumlah Laporan Koordinasi dan Sinkronisasi Pengawasan Pelaksanaan Izin Usaha Penyelenggaraan Angkutan Sungai dan Danau Sesuai dengan Domisili Orang Perseorangan Warga Negara Indonesia atau Badan Usaha Kewenangan Kabupaten/Kota				2 Laporan	60,500,000	Kab. Sidoarjo, Candi, Candi	PENDAPATAN ASLI DAERAH (PAD)	Memperkuat Infrastruktur Untuk Mendukung Pengembangan Ekonomi Dan Pelayanan Dasar	2. Peningkatan daya dukung Transportasi Terpadu pengurai kemacetan dan mendukung pemulihan ekonomi	Masyarakat Pengguna Layanan Transportasi Sungai	2 Laporan	48,073,046	Dinas Perhubungan
2 15 05	PROGRAM PENGELOLAAN PERKERETAAPIAN	Persentase titik perlintasan kereta api wewenang kabupaten yang telah dibangun fasilitas pengamanan	%		%	48.9 %	5,727,821,600					48.9 %	6,609,383,162		
2 15 05 2.03	Penetapan Jaringan Jalur Kereta Api yang Jaringan dalam 1 (Satu) Daerah Kabupaten/Kota	Jumlah titik perlintasan kereta api di wilayah kabupaten sidoarjo yang dikendalikan	titik		titik	16 titik	5,727,821,600					16 titik	6,609,383,162		
2 15 05 2.03 01	Perumusan Kebijakan Penetapan Jaringan Jalur Kereta Api yang Jaringan Kewenangan Kabupaten/Kota	Jumlah Dokumen Kebijakan Jaringan Jalur Kereta Api yang Jaringan Kewenangan Kabupaten/Kota				1 Dokumen	5,727,821,600	Kab. Sidoarjo, Semua Kecamatan, Semua Kelurahan	PENDAPATAN ASLI DAERAH (PAD)	Memperkuat Infrastruktur Untuk Mendukung Pengembangan Ekonomi Dan Pelayanan Dasar	2. Peningkatan daya dukung Transportasi Terpadu pengurai kemacetan dan mendukung pemulihan ekonomi	Masyarakat umum	1 Dokumen	6,609,383,162	Dinas Perhubungan
2	URUSAN PEMERINTAHAN WAJIB YANG TIDAK BERKAITAN DENGAN PELAYANAN DASAR														
2 16	URUSAN PEMERINTAHAN BIDANG KOMUNIKASI DAN INFORMATIKA						38,246,942,594						39,794,500,000		

**Penetapan Rencana Kerja Pemerintah Daerah (RKPD)
Kabupaten Sidoarjo
Tahun 2023**

Kode	Urusan/ Bidang Urusan/ Program/ Kegiatan/ Sub Kegiatan	Indikator Program/ Kegiatan/ Sub Kegiatan	Target Akhir Periode RPJMD	Realisasi Capaian RKPD Tahun 2021	Prakiraan Capaian Target RKPD Tahun 2022	Capaian Kinerja dan Kerangka Pendanaan						Kelompok Sasaran	Prakiraan Maju Rencana Tahun 2024		Perangkat Daerah Penanggung Jawab
						Target 2023	Pagu Indikatif	Lokasi	Sumber Dana	Prioritas			Target	Pagu Indikatif	
										Nasional	Daerah				
2 16 01	PROGRAM PENUNJANG URUSAN PEMERINTAHAN DAERAH KABUPATEN/KOTA	Tingkat kepuasan aparatur perangkat daerah terhadap pelayanan kesekretariatan	%		%	100 %	13,260,265,171						100 %	13,936,500,000	
2 16 01	Perencanaan, Penganggaran, dan Evaluasi Kinerja Perangkat Daerah	Jumlah dokumen DPA- SKPD yang disusun tepat waktu jumlah dokumen monev PD yang disusun Jumlah dokumen perencanaan PD yang disusun tepat waktu Jumlah dokumen Perubahan DPA-SKPD yang disusun tepat waktu	dokumen dokumen dokumen dokumen		dokumen dokumen dokumen dokumen	1 dokumen 4 dokumen 4 dokumen 1 dokumen	213,854,375						1 dokumen 4 dokumen 4 dokumen 1 dokumen	286,000,000	
2 16 01	2.01 01	Penyusunan Dokumen Perencanaan Perangkat Daerah	Jumlah Dokumen Perencanaan Perangkat Daerah			1 Dokumen	70,554,375	Kab. Sidoarjo, Semua Kecamatan, Semua Kelurahan	PENDAPATAN ASLI DAERAH (PAD)		3. Penguatan tatakelola pemerintahan yang baik dengan pemanfaatan ICT	aparatur dan publik/masyara kat	1 Dokumen	75,000,000	Dinas Komunikasi dan Informatika
2 16 01	2.01 04	Koordinasi dan Penyusunan DPA-SKPD	Jumlah Dokumen DPA- SKPD dan Laporan Hasil Koordinasi Penyusunan Dokumen DPA-SKPD			1 Dokumen	4,750,000	Kab. Sidoarjo, Semua Kecamatan, Semua Kelurahan	PENDAPATAN ASLI DAERAH (PAD)		3. Penguatan tatakelola pemerintahan yang baik dengan pemanfaatan ICT	aparatur dan publik/masyara kat	1 Dokumen	5,500,000	Dinas Komunikasi dan Informatika
2 16 01	2.01 05	Koordinasi dan Penyusunan Perubahan DPA- SKPD	Jumlah Dokumen Perubahan DPA-SKPD dan Laporan Hasil Koordinasi Penyusunan Dokumen Perubahan DPA-SKPD			1 Dokumen	4,750,000	Kab. Sidoarjo, Semua Kecamatan, Semua Kelurahan	PENDAPATAN ASLI DAERAH (PAD)		3. Penguatan tatakelola pemerintahan yang baik dengan pemanfaatan ICT	aparatur dan publik/masyara kat	1 Dokumen	5,500,000	Dinas Komunikasi dan Informatika
2 16 01	2.01 07	Evaluasi Kinerja Perangkat Daerah	Jumlah Laporan Evaluasi Kinerja Perangkat Daerah			1 Laporan	133,800,000	Kab. Sidoarjo, Semua Kecamatan, Semua Kelurahan	PENDAPATAN ASLI DAERAH (PAD)		3. Penguatan tatakelola pemerintahan yang baik dengan pemanfaatan ICT	aparatur dan publik/masyara kat	1 Laporan	200,000,000	Dinas Komunikasi dan Informatika
2 16 01	2.02	Administrasi Keuangan Perangkat Daerah	Jumlah gaji dan tunjangan asn terbayar jumlah laporan keuangan akhir tahun yang tersusun	orang laporan	orang laporan	70 orang 1 laporan	8,836,741,480						70 orang 1 laporan	9,006,500,000	
2 16 01	2.02 01	Penyediaan Gaji dan Tunjangan ASN	Jumlah Orang yang Menerima Gaji dan Tunjangan ASN			50 Orang/bulan	8,830,941,480	Kab. Sidoarjo, Semua Kecamatan, Semua Kelurahan	PENDAPATAN ASLI DAERAH (PAD) Dana Transfer Umum- Dana Alokasi Umum		3. Penguatan tatakelola pemerintahan yang baik dengan pemanfaatan ICT	Aparatur dan Publik atau masyarakat	50 Orang/bulan	9,000,000,000	Dinas Komunikasi dan Informatika

**Penetapan Rencana Kerja Pemerintah Daerah (RKPD)
Kabupaten Sidoarjo
Tahun 2023**

Kode	Urusan/ Bidang Urusan/ Program/ Kegiatan/ Sub Kegiatan	Indikator Program/ Kegiatan/ Sub Kegiatan	Target Akhir Periode RPJMD	Realisasi Capaian RKPD Tahun 2021	Prakiraan Capaian Target RKPD Tahun 2022	Capaian Kinerja dan Kerangka Pendanaan						Kelompok Sasaran	Prakiraan Maju Rencana Tahun 2024		Perangkat Daerah Penanggung Jawab
						Target 2023	Pagu Indikatif	Lokasi	Sumber Dana	Prioritas			Target	Pagu Indikatif	
										Nasional	Daerah				
2 16 01 2.02 05	Koordinasi dan Penyusunan Laporan Keuangan Akhir Tahun SKPD	Jumlah Laporan Keuangan Akhir Tahun SKPD dan Laporan Hasil Koordinasi Penyusunan Laporan Keuangan Akhir Tahun SKPD				1 Laporan	5,800,000	Kab. Sidoarjo, Semua Kecamatan, Semua Kelurahan	PENDAPATAN ASLI DAERAH (PAD)		3. Penguatan tatakelola pemerintahan yang baik dengan pemanfaatan ICT	Aparatur dan Publik atau masyarakat	1 Laporan	6,500,000	Dinas Komunikasi dan Informatika
2 16 01 2.03	Administrasi Barang Milik Daerah pada Perangkat Daerah	Jumlah BMD dalam kondisi baik	unit		unit	15 unit	111,000,000						15 unit	151,000,000	
2 16 01 2.03 02	Pengamanan Barang Milik Daerah SKPD	Jumlah Dokumen Pengamanan Barang Milik Daerah SKPD				1 Dokumen	111,000,000	Kab. Sidoarjo, Semua Kecamatan, Semua Kelurahan	PENDAPATAN ASLI DAERAH (PAD)		3. Penguatan tatakelola pemerintahan yang baik dengan pemanfaatan ICT	Aparatur dan Publik atau masyarakat	1 Dokumen	150,000,000	Dinas Komunikasi dan Informatika
2 16 01 2.05	Administrasi Kepegawaian Perangkat Daerah	Jumlah ASN yang mengikuti Bimtek implementasi dan perundang undangan	orang		orang	10 orang	509,402,500						10 orang	550,000,000	
2 16 01 2.05 10	Sosialisasi Peraturan Perundang-Undangan	Jumlah Orang yang Mengikuti Sosialisasi Peraturan Perundang- Undangan				1 Orang	384,402,500	Kab. Sidoarjo, Semua Kecamatan, Semua Kelurahan	DBH Cukai Hasil Tembakau (CHT)		3. Penguatan tatakelola pemerintahan yang baik dengan pemanfaatan ICT	Aparatur dan Publik atau masyarakat	1 Orang	400,000,000	Dinas Komunikasi dan Informatika
2 16 01 2.05 11	Bimbingan Teknis Implementasi Peraturan Perundang- Undangan	Jumlah Orang yang Mengikuti Bimbingan Teknis Implementasi Peraturan Perundang- Undangan				1 Orang	125,000,000	Kab. Sidoarjo, Semua Kecamatan, Semua Kelurahan	PENDAPATAN ASLI DAERAH (PAD)		3. Penguatan tatakelola pemerintahan yang baik dengan pemanfaatan ICT	Aparatur dan Publik atau masyarakat	1 Orang	150,000,000	Dinas Komunikasi dan Informatika

**Penetapan Rencana Kerja Pemerintah Daerah (RKPD)
Kabupaten Sidoarjo
Tahun 2023**

Kode	Urusan/ Bidang Urusan/ Program/ Kegiatan/ Sub Kegiatan	Indikator Program/ Kegiatan/ Sub Kegiatan	Target Akhir Periode RPJMD	Realisasi Capaian RKPD Tahun 2021	Prakiraan Capaian Target RKPD Tahun 2022	Capaian Kinerja dan Kerangka Pendanaan						Kelompok Sasaran	Prakiraan Maju Rencana Tahun 2024		Perangkat Daerah Penanggung Jawab
						Target 2023	Pagu Indikatif	Lokasi	Sumber Dana	Prioritas			Target	Pagu Indikatif	
										Nasional	Daerah				
2 16 01 2.06	Administrasi Umum Perangkat Daerah	jumlah bahan bacaan, peraturan perundang undangan dan koran yang tersedia jumlah bahan/material yang tersedia Jumlah BBM yang disediakan jumlah cetak dan penggandaan yang tersedia jumlah jamuan rapat/tamu yang disediakan Jumlah Komponen listrik/penerangan yang tersedia Jumlah kunjungan tamu yang difasilitasi Jumlah penyediaan peralatan dan perlengkapan kantor Jumlah peralatan rumah tangga yang tersedia	buku buah bulan laporan kotak buah kunjungan buah buah		buku buah bulan laporan kotak buah kunjungan buah buah	5 buku 5 buah 12 bulan 50 laporan 2500 kotak 30 buah 30 kunjungan 2 buah 2 buah	1,019,090,136						5 buku 5 buah 12 bulan 50 laporan 2500 kotak 30 buah 30 kunjungan 2 buah 2 buah	1,148,000,000	
2 16 01 2.06 01	Penyediaan Komponen Instalasi Listrik/Penerangan Bangunan Kantor	Jumlah Paket Komponen Instalasi Listrik/Penerangan Bangunan Kantor yang Disediakan				1 Paket	5,120,541	Kab. Sidoarjo, Semua Kecamatan, Semua Kelurahan	PENDAPATAN ASLI DAERAH (PAD)		3. Penguatan tatakelola pemerintahan yang baik dengan pemanfaatan ICT	Aparatur dan publik/masyara kat	1 Paket	10,000,000	Dinas Komunikasi dan Informatika
2 16 01 2.06 02	Penyediaan Peralatan dan Perlengkapan Kantor	Jumlah Paket Peralatan dan Perlengkapan Kantor yang Disediakan				1 Paket	22,957,025	Kab. Sidoarjo, Semua Kecamatan, Semua Kelurahan	PENDAPATAN ASLI DAERAH (PAD)		3. Penguatan tatakelola pemerintahan yang baik dengan pemanfaatan ICT	Aparatur dan publik/masyara kat	1 Paket	25,000,000	Dinas Komunikasi dan Informatika
2 16 01 2.06 04	Penyediaan Bahan Logistik Kantor	Jumlah Paket Bahan Logistik Kantor yang Disediakan				1 Paket	356,000,000	Kab. Sidoarjo, Semua Kecamatan, Semua Kelurahan	PENDAPATAN ASLI DAERAH (PAD)		3. Penguatan tatakelola pemerintahan yang baik dengan pemanfaatan ICT	Aparatur dan publik/masyara kat	1 Paket	400,000,000	Dinas Komunikasi dan Informatika
2 16 01 2.06 05	Penyediaan Barang Cetakan dan Penggandaan	Jumlah Paket Barang Cetakan dan Penggandaan yang Disediakan				1 Paket	13,750,000	Kab. Sidoarjo, Semua Kecamatan, Semua Kelurahan	PENDAPATAN ASLI DAERAH (PAD)		3. Penguatan tatakelola pemerintahan yang baik dengan pemanfaatan ICT	Aparatur dan publik/masyara kat	1 Paket	20,000,000	Dinas Komunikasi dan Informatika

**Penetapan Rencana Kerja Pemerintah Daerah (RKPD)
Kabupaten Sidoarjo
Tahun 2023**

Kode	Urusan/ Bidang Urusan/ Program/ Kegiatan/ Sub Kegiatan	Indikator Program/ Kegiatan/ Sub Kegiatan	Target Akhir Periode RPJMD	Realisasi Capaian RKPD Tahun 2021	Prakiraan Capaian Target RKPD Tahun 2022	Capaian Kinerja dan Kerangka Pendanaan						Kelompok Sasaran	Prakiraan Maju Rencana Tahun 2024		Perangkat Daerah Penanggung Jawab
						Target 2023	Pagu Indikatif	Lokasi	Sumber Dana	Prioritas			Target	Pagu Indikatif	
										Nasional	Daerah				
2 16 01 2.06 06	Penyediaan Bahan Bacaan dan Peraturan Perundang-undangan	Jumlah Dokumen Bahan Bacaan dan Peraturan Perundang-Undangan yang Disediakan				1 Dokumen	6,120,000	Kab. Sidoarjo, Semua Kecamatan, Semua Kelurahan	PENDAPATAN ASLI DAERAH (PAD)		3. Penguatan tatakelola pemerintahan yang baik dengan pemanfaatan ICT	Aparatur dan publik/masyarakat	1 Dokumen	7,000,000	Dinas Komunikasi dan Informatika
2 16 01 2.06 07	Penyediaan Bahan/Material	Jumlah Paket Bahan/Material yang Disediakan				1 Paket	12,417,570	Kab. Sidoarjo, Semua Kecamatan, Semua Kelurahan	PENDAPATAN ASLI DAERAH (PAD)		3. Penguatan tatakelola pemerintahan yang baik dengan pemanfaatan ICT	Aparatur dan publik/masyarakat	1 Paket	16,000,000	Dinas Komunikasi dan Informatika
2 16 01 2.06 08	Fasilitasi Kunjungan Tamu	Jumlah Laporan Fasilitasi Kunjungan Tamu				1 Laporan	52,725,000	Kab. Sidoarjo, Semua Kecamatan, Semua Kelurahan	PENDAPATAN ASLI DAERAH (PAD)		3. Penguatan tatakelola pemerintahan yang baik dengan pemanfaatan ICT	Aparatur dan publik/masyarakat	1 Laporan	70,000,000	Dinas Komunikasi dan Informatika
2 16 01 2.06 09	Penyelenggaraan Rapat Koordinasi dan Konsultasi SKPD	Jumlah Laporan Penyelenggaraan Rapat Koordinasi dan Konsultasi SKPD				1 Laporan	550,000,000	Kab. Sidoarjo, Semua Kecamatan, Semua Kelurahan	PENDAPATAN ASLI DAERAH (PAD)		3. Penguatan tatakelola pemerintahan yang baik dengan pemanfaatan ICT	Aparatur dan publik/masyarakat	1 Laporan	600,000,000	Dinas Komunikasi dan Informatika
2 16 01 2.07	Pengadaan Barang Milik Daerah Penunjang Urusan Pemerintah Daerah	jumlah kendaraan dinas dan jabatan yang disediakan	unit		unit	1 unit	778,807,080						1 unit	760,000,000	
2 16 01 2.07 05	Pengadaan Mebel	Jumlah Paket Mebel yang Disediakan				1 Unit	221,556,000	Kab. Sidoarjo, Semua Kecamatan, Semua Kelurahan	PENDAPATAN ASLI DAERAH (PAD)	Memperkuat Stabilitas Polhukhankam Dan Transformasi Pelayanan Publik	3. Penguatan tatakelola pemerintahan yang baik dengan pemanfaatan ICT	Aparatur dan Publik atau masyarakat	1 Unit	160,000,000	Dinas Komunikasi dan Informatika
2 16 01 2.07 06	Pengadaan Peralatan dan Mesin Lainnya	Jumlah Unit Peralatan dan Mesin Lainnya yang Disediakan				1 Unit	557,251,080		PENDAPATAN ASLI DAERAH (PAD)	Memperkuat Stabilitas Polhukhankam Dan Transformasi Pelayanan Publik	3. Penguatan tatakelola pemerintahan yang baik dengan pemanfaatan ICT	Aparatur dan Publik atau masyarakat	1 Unit	600,000,000	Dinas Komunikasi dan Informatika
2 16 01 2.08	Penyediaan Jasa Penunjang Urusan Pemerintahan Daerah	jumlah pengelola keuangan yang terbayar jumlah surat keluar masuk yang dikelola jumlah tenaga keamanan kantor yang terbayar jumlah tenaga kebersihan kantor yang terbayar rekening listrik, air telepon dan internet yang terbayar	orang buah orang orang bln		orang buah orang orang bln	35 orang 2000 buah 2 orang 2 orang 12 bln	1,508,319,600						35 orang 2000 buah 2 orang 2 orang 12 bln	1,605,000,000	

**Penetapan Rencana Kerja Pemerintah Daerah (RKPD)
Kabupaten Sidoarjo
Tahun 2023**

Kode	Urusan/ Bidang Urusan/ Program/ Kegiatan/ Sub Kegiatan	Indikator Program/ Kegiatan/ Sub Kegiatan	Target Akhir Periode RPJMD	Realisasi Capaian RKPD Tahun 2021	Prakiraan Capaian Target RKPD Tahun 2022	Capaian Kinerja dan Kerangka Pendanaan						Kelompok Sasaran	Prakiraan Maju Rencana Tahun 2024		Perangkat Daerah Penanggung Jawab
						Target 2023	Pagu Indikatif	Lokasi	Sumber Dana	Prioritas			Target	Pagu Indikatif	
										Nasional	Daerah				
2 16 01 2.08 01	Penyediaan Jasa Surat Menyurat	Jumlah Laporan Penyediaan Jasa Surat Menyurat				1 Laporan	3,000,000	Kab. Sidoarjo, Semua Kecamatan, Semua Kelurahan	PENDAPATAN ASLI DAERAH (PAD)	Memperkuat Stabilitas Polhukhankam Dan Transformasi Pelayanan Publik	3. Penguatan tatakelola pemerintahan yang baik dengan pemanfaatan ICT	aparatur dan publik/masyarakat	1 Laporan	5,000,000	Dinas Komunikasi dan Informatika
2 16 01 2.08 02	Penyediaan Jasa Komunikasi, Sumber Daya Air dan Listrik	Jumlah Laporan Penyediaan Jasa Komunikasi, Sumber Daya Air dan Listrik yang Disediakan				1 Laporan	593,000,000	Kab. Sidoarjo, Semua Kecamatan, Semua Kelurahan	PENDAPATAN ASLI DAERAH (PAD)	Memperkuat Stabilitas Polhukhankam Dan Transformasi Pelayanan Publik	3. Penguatan tatakelola pemerintahan yang baik dengan pemanfaatan ICT	aparatur dan publik/masyarakat	1 Laporan	600,000,000	Dinas Komunikasi dan Informatika
2 16 01 2.08 04	Penyediaan Jasa Pelayanan Umum Kantor	Jumlah Laporan Penyediaan Jasa Pelayanan Umum Kantor yang Disediakan				1 Laporan	912,319,600	Kab. Sidoarjo, Semua Kecamatan, Semua Kelurahan	PENDAPATAN ASLI DAERAH (PAD)	Memperkuat Stabilitas Polhukhankam Dan Transformasi Pelayanan Publik	3. Penguatan tatakelola pemerintahan yang baik dengan pemanfaatan ICT	aparatur dan publik/masyarakat	1 Laporan	1,000,000,000	Dinas Komunikasi dan Informatika
2 16 01 2.09	Pemeliharaan Barang Milik Daerah Penunjang Urusan Pemerintahan Daerah	jumlah luas gedung/kantor/rumah dinas jabatan yang dipelihara Jumlah peralatan dan mesin lainnya yang dipelihara tersedia jumlah stnk kendaraan dinas yang lunas pajaknya	m2 unit unit		m2 unit unit	1000 m2 15 unit 15 unit	283,050,000						1000 m2 15 unit 15 unit	430,000,000	
2 16 01 2.09 01	Penyediaan Jasa Pemeliharaan, Biaya Pemeliharaan, dan Pajak Kendaraan Perorangan Dinas atau Kendaraan Dinas Jabatan	Jumlah Kendaraan Perorangan Dinas atau Kendaraan Dinas Jabatan yang Dipelihara dan dibayarkan Pajaknya				1 Unit	16,650,000	Kab. Sidoarjo, Semua Kecamatan, Semua Kelurahan	PENDAPATAN ASLI DAERAH (PAD)	Memperkuat Stabilitas Polhukhankam Dan Transformasi Pelayanan Publik	3. Penguatan tatakelola pemerintahan yang baik dengan pemanfaatan ICT	Aparatur dan Publik/Masyarakat	1 Unit	20,000,000	Dinas Komunikasi dan Informatika
2 16 01 2.09 06	Pemeliharaan Peralatan dan Mesin Lainnya	Jumlah Peralatan dan Mesin Lainnya yang Dipelihara				1 Unit	105,450,000	Kab. Sidoarjo, Semua Kecamatan, Semua Kelurahan	PENDAPATAN ASLI DAERAH (PAD)	Memperkuat Stabilitas Polhukhankam Dan Transformasi Pelayanan Publik	3. Penguatan tatakelola pemerintahan yang baik dengan pemanfaatan ICT	Aparatur dan Publik/Masyarakat	1 Unit	200,000,000	Dinas Komunikasi dan Informatika
2 16 01 2.09 07	Pemeliharaan Aset Tetap Lainnya	Jumlah Aset Tetap Lainnya yang Dipelihara				1 Unit	160,950,000		PENDAPATAN ASLI DAERAH (PAD)	Memperkuat Stabilitas Polhukhankam Dan Transformasi Pelayanan Publik	3. Penguatan tatakelola pemerintahan yang baik dengan pemanfaatan ICT	Aparatur dan Publik/Masyarakat	1 Unit	200,000,000	Dinas Komunikasi dan Informatika
2 16 02	PROGRAM PENGELOLAAN INFORMASI DAN KOMUNIKASI PUBLIK	Indeks Kepuasan Masyarakat terhadap layanan informasi	nilai		nilai	86 nilai	10,319,325,536						86 nilai	9,510,000,000	

**Penetapan Rencana Kerja Pemerintah Daerah (RKPD)
Kabupaten Sidoarjo
Tahun 2023**

Kode	Urusan/ Bidang Urusan/ Program/ Kegiatan/ Sub Kegiatan	Indikator Program/ Kegiatan/ Sub Kegiatan	Target Akhir Periode RPJMD	Realisasi Capaian RKPD Tahun 2021	Prakiraan Capaian Target RKPD Tahun 2022	Capaian Kinerja dan Kerangka Pendanaan						Kelompok Sasaran	Prakiraan Maju Rencana Tahun 2024		Perangkat Daerah Penanggung Jawab
						Target 2023	Pagu Indikatif	Lokasi	Sumber Dana	Prioritas			Target	Pagu Indikatif	
										Nasional	Daerah				
2 16 02 2.01 12	Penyelenggaraan Hubungan Masyarakat, Media dan Kemitraan Komunitas	Jumlah Dokumen Kemitraan dengan Masyarakat, Media dan Komunitas dalam Mendiseminasikan Informasi Program atau Kebijakan				1 Dokumen	540,119,625	Kab. Sidoarjo, Semua Kecamatan, Semua Kelurahan	PENDAPATAN ASLI DAERAH (PAD)		3. Penguatan tatakelola pemerintahan yang baik dengan pemanfaatan ICT	Aparatur dan publik atau masyarakat	1 Dokumen	500,000,000	Dinas Komunikasi dan Informatika
2 16 02 2.01 13	Penyediaan/Pengadaan Sarana dan Prasarana Pendukung Informasi dan Komunikasi Publik Pemerintah Daerah Kabupaten/Kota	Jumlah Sarana dan Prasarana Pendukung Informasi dan Komunikasi Publik Pemerintah Daerah Kabupaten/Kota				1 Unit	175,158,000	Kab. Sidoarjo, Semua Kecamatan, Semua Kelurahan	PENDAPATAN ASLI DAERAH (PAD)		3. Penguatan tatakelola pemerintahan yang baik dengan pemanfaatan ICT	Aparatur dan publik atau masyarakat	1 Unit	200,000,000	Dinas Komunikasi dan Informatika
2 16 03	PROGRAM PENGELOLAAN APLIKASI INFORMATIKA	Persentase Layanan Publik yang diselenggarakan secara online dan terintegrasi Persentase Perangkat Daerah (PD) yang terhubung dengan akses internet yang disediakan oleh Dinas Kominfo	% %		% %	100 % 100 %	14,667,351,887						100 % 100 %	16,348,000,000	
2 16 03 2.01	Pengelolaan Nama Domain yang Telah Ditetapkan oleh Pemerintah Pusat dan Sub Domain di Lingkup Pemerintah Daerah Kabupaten/Kota	umlah Nama dan Sub Domain perangkat daerah yang ditetapkan umlah Nama dan Sub Domain perangkat daerah yang ditetapkan	domain/sub domain sub domain		domain/sub domain sub domain	170 domain/sub domain 170 sub domain	12,403,943,572						170 domain/sub domain 170 sub domain	14,022,000,000	
2 16 03 2.01 01	Pendaftaran Nama Domain Pemerintah Kabupaten/Kota	Jumlah Pendaftaran Nama Domain Pemerintah Kabupaten/Kota				1 Domain	10,000,000	Kab. Sidoarjo, Semua Kecamatan, Semua Kelurahan	PENDAPATAN ASLI DAERAH (PAD)	Memperkuat Stabilitas Polhukhankam Dan Transformasi Pelayanan Publik	3. Penguatan tatakelola pemerintahan yang baik dengan pemanfaatan ICT	Aparatur dan publik atau masyarakat	1 Domain	12,000,000	Dinas Komunikasi dan Informatika
2 16 03 2.01 02	Penatalaksanaan dan Pengawasan Nama Domain dan Sub Domain dalam Penyelenggaraan Pemerintahan Daerah Kabupaten/Kota	Jumlah Dokumen Penatalaksanaan dan Pengawasan Nama Domain dan Sub Domain dalam Penyelenggaraan Pemerintahan Daerah Kabupaten/Kota				1 Dokumen	6,015,147	Kab. Sidoarjo, Semua Kecamatan, Semua Kelurahan	PENDAPATAN ASLI DAERAH (PAD)	Memperkuat Stabilitas Polhukhankam Dan Transformasi Pelayanan Publik	3. Penguatan tatakelola pemerintahan yang baik dengan pemanfaatan ICT	Aparatur dan publik atau masyarakat	1 Dokumen	10,000,000	Dinas Komunikasi dan Informatika
2 16 03 2.01 03	Penyelenggaraan Sistem Jaringan Intra Pemerintah Daerah	Jumlah Sistem Jaringan Intra Pemerintah Daerah				1 Unit	12,387,928,425	Kab. Sidoarjo, Semua Kecamatan, Semua Kelurahan	PENDAPATAN ASLI DAERAH (PAD)	Memperkuat Stabilitas Polhukhankam Dan Transformasi Pelayanan Publik	3. Penguatan tatakelola pemerintahan yang baik dengan pemanfaatan ICT	Aparatur dan publik atau masyarakat	1 Unit	14,000,000,000	Dinas Komunikasi dan Informatika

**Penetapan Rencana Kerja Pemerintah Daerah (RKPD)
Kabupaten Sidoarjo
Tahun 2023**

Kode	Urusan/ Bidang Urusan/ Program/ Kegiatan/ Sub Kegiatan	Indikator Program/ Kegiatan/ Sub Kegiatan	Target Akhir Periode RPJMD	Realisasi Capaian RKPD Tahun 2021	Prakiraan Capaian Target RKPD Tahun 2022	Capaian Kinerja dan Kerangka Pendanaan						Kelompok Sasaran	Prakiraan Maju Rencana Tahun 2024		Perangkat Daerah Penanggung Jawab
						Target 2023	Pagu Indikatif	Lokasi	Sumber Dana	Prioritas			Target	Pagu Indikatif	
										Nasional	Daerah				
2 16 03 2.02	Pengelolaan E-government di Lingkup Pemerintah Daerah Kabupaten/Kota	Tingkat kematangan pada kapabilitas layanan Tingkat kematangan pada kapabilitas proses	transaksi rintisan		transaksi rintisan	0 transaksi 0 rintisan	2,263,408,315						0 transaksi 0 rintisan	2,326,000,000	
2 16 03 2.02 03	Pengelolaan Pusat Data Pemerintahan Daerah	Jumlah Pusat Data Pemerintahan Daerah yang Dikelola				1 Unit	37,906,500	Kab. Sidoarjo, Semua Kecamatan, Semua Kelurahan	PENDAPATAN ASLI DAERAH (PAD)	Memperkuat Stabilitas Polhukhankam Dan Transformasi Pelayanan Publik	3. Penguatan tatakelola pemerintahan yang baik dengan pemanfaatan ICT	Aparatur dan Publik atau Masyarakat	1 Unit	5,000,000	Dinas Komunikasi dan Informatika
2 16 03 2.02 04	Penyelenggaraan Sistem Komunikasi Intra Pemerintah Daerah	Jumlah Dokumen Hasil Penyelenggaraan Sistem Komunikasi Intra Pemerintah Daerah				1 Dokumen	983,376,750	Kab. Sidoarjo, Semua Kecamatan, Semua Kelurahan	PENDAPATAN ASLI DAERAH (PAD)	Memperkuat Stabilitas Polhukhankam Dan Transformasi Pelayanan Publik	3. Penguatan tatakelola pemerintahan yang baik dengan pemanfaatan ICT	Aparatur dan Publik atau Masyarakat	1 Dokumen	1,000,000,000	Dinas Komunikasi dan Informatika
2 16 03 2.02 07	Pengembangan Aplikasi dan Proses Bisnis Pemerintahan Berbasis Elektronik	Jumlah Aplikasi dan Proses Bisnis Pemerintahan Berbasis Elektronik yang Dikembangkan				1 Aplikasi	544,614,385	Kab. Sidoarjo, Semua Kecamatan, Semua Kelurahan	PENDAPATAN ASLI DAERAH (PAD)	Memperkuat Stabilitas Polhukhankam Dan Transformasi Pelayanan Publik	3. Penguatan tatakelola pemerintahan yang baik dengan pemanfaatan ICT	Aparatur dan Publik atau Masyarakat	1 Aplikasi	550,000,000	Dinas Komunikasi dan Informatika
2 16 03 2.02 08	Penyelenggaraan Sistem Penghubung Layanan Pemerintah	Jumlah Layanan Publik yang Terhubung dengan Sistem Penghubung Layanan Pemerintah Daerah				1 Layanan	107,803,200	Kab. Sidoarjo, Semua Kecamatan, Semua Kelurahan	PENDAPATAN ASLI DAERAH (PAD)	Memperkuat Stabilitas Polhukhankam Dan Transformasi Pelayanan Publik	3. Penguatan tatakelola pemerintahan yang baik dengan pemanfaatan ICT	Aparatur dan Publik atau Masyarakat	1 Layanan	100,000,000	Dinas Komunikasi dan Informatika
2 16 03 2.02 10	Pengembangan dan Pengelolaan Sumber Daya Teknologi Informasi dan Komunikasi Pemerintah Daerah	Jumlah Dokumen Pelaksanaan Pengembangan dan Pengelolaan Sumber Daya Teknologi Informasi dan Komunikasi Pemerintah Daerah Jumlah Dokumen Pelaksanaan Pengembangan dan Pengelolaan Sumber Daya Teknologi Informasi dan Komunikasi Pemerintah Daerah				0 Dokumen 1 Dokumen	229,751,130	Kab. Sidoarjo, Semua Kecamatan, Semua Kelurahan	PENDAPATAN ASLI DAERAH (PAD)	Memperkuat Stabilitas Polhukhankam Dan Transformasi Pelayanan Publik	3. Penguatan tatakelola pemerintahan yang baik dengan pemanfaatan ICT	Aparatur dan Publik atau Masyarakat	0 Dokumen 1 Dokumen	250,000,000	Dinas Komunikasi dan Informatika
2 16 03 2.02 11	Pengelolaan Government Chief Information Officer (GCIO)	Jumlah Dokumen Pengelolaan Government Chief Information Officer (GCIO)				1 Dokumen	359,956,350	Kab. Sidoarjo, Semua Kecamatan, Semua Kelurahan	PENDAPATAN ASLI DAERAH (PAD)	Memperkuat Stabilitas Polhukhankam Dan Transformasi Pelayanan Publik	3. Penguatan tatakelola pemerintahan yang baik dengan pemanfaatan ICT	Aparatur dan Publik atau Masyarakat	1 Dokumen	400,000,000	Dinas Komunikasi dan Informatika
2 20	URUSAN PEMERINTAHAN BIDANG STATISTIK							1,007,795,000						1,430,000,000	

**Penetapan Rencana Kerja Pemerintah Daerah (RKPD)
Kabupaten Sidoarjo
Tahun 2023**

Kode	Urusan/ Bidang Urusan/ Program/ Kegiatan/ Sub Kegiatan	Indikator Program/ Kegiatan/ Sub Kegiatan	Target Akhir Periode RPJMD	Realisasi Capaian RKPD Tahun 2021	Prakiraan Capaian Target RKPD Tahun 2022	Capaian Kinerja dan Kerangka Pendanaan						Kelompok Sasaran	Prakiraan Maju Rencana Tahun 2024		Perangkat Daerah Penanggung Jawab
						Target 2023	Pagu Indikatif	Lokasi	Sumber Dana	Prioritas			Target	Pagu Indikatif	
										Nasional	Daerah				
2 21 02	PROGRAM PENYELENGGARAAN PERSANDIAN UNTUK PENGAMANAN INFORMASI	INDEKS KAMI (Indeks Keamanan Informasi)	cukup baik		cukup baik	0 cukup baik	926,015,530						0 cukup baik	915,000,000	
2 21 02 2.01	Penyelenggaraan Persandian untuk Pengamanan Informasi Pemerintah Daerah Kabupaten/Kota	Jumlah area kontrol keamanan informasi yang terpenuhi berdasar ISO 27001:2013 Jumlah penyelenggaraan persandian untuk pengamanan informasi	area kontrol kegiatan		area kontrol kegiatan	11 area kontrol 10 kegiatan	926,015,530						11 area kontrol 10 kegiatan	915,000,000	
2 21 02 2.01 01	Penetapan Kebijakan Tata Kelola Keamanan Informasi dan Jaring Komunikasi Sandi Pemerintah Daerah Kabupaten/Kota	Jumlah Kebijakan Tata Kelola Keamanan Informasi dan Jaring Komunikasi Sandi Pemerintah Daerah Kabupaten/Kota yang Ditetapkan				1 Dokumen	64,206,890		PENDAPATAN ASLI DAERAH (PAD)		3. Penguatan tatakelola pemerintahan yang baik dengan pemanfaatan ICT	Aparatur dan publik/masyara kat	1 Dokumen	75,000,000	Dinas Komunikasi dan Informatika
2 21 02 2.01 02	Pelaksanaan Analisis Kebutuhan dan Pengelolaan Sumber Daya Keamanan Informasi Pemerintah Daerah Kabupaten/Kota	Jumlah Laporan Analisis Kebutuhan dan Pengelolaan Sumber Daya Keamanan Informasi Pemerintah Daerah Kabupaten/Kota				1 Laporan	662,287,100		PENDAPATAN ASLI DAERAH (PAD)		3. Penguatan tatakelola pemerintahan yang baik dengan pemanfaatan ICT	Aparatur dan publik/masyara kat	1 Laporan	700,000,000	Dinas Komunikasi dan Informatika
2 21 02 2.01 03	Pelaksanaan Keamanan Informasi Pemerintahan Daerah Kabupaten/Kota Berbasis Elektronik dan Non Elektronik	Jumlah Laporan Pelaksanaan Keamanan Informasi Pemerintahan Daerah Kabupaten/Kota Berbasis Elektronik dan Non Elektronik				1 Laporan	142,180,000	Semua Kab/Kota, Semua Kecamatan, Semua Kelurahan	PENDAPATAN ASLI DAERAH (PAD)		3. Penguatan tatakelola pemerintahan yang baik dengan pemanfaatan ICT	Aparatur dan publik/masyara kat	1 Laporan	75,000,000	Dinas Komunikasi dan Informatika
2 21 02 2.01 04	Penyediaan Layanan Keamanan Informasi Pemerintah Daerah Kabupaten/Kota	Jumlah Perangkat Daerah yang Telah Menggunakan Layanan Keamanan Informasi				1 Perangkat Daerah	57,341,540		PENDAPATAN ASLI DAERAH (PAD)		3. Penguatan tatakelola pemerintahan yang baik dengan pemanfaatan ICT	Aparatur dan publik/masyara kat	1 Perangkat Daerah	65,000,000	Dinas Komunikasi dan Informatika
2	URUSAN PEMERINTAHAN WAJIB YANG TIDAK BERKAITAN DENGAN PELAYANAN DASAR														
2 17	URUSAN PEMERINTAHAN BIDANG KOPERASI, USAHA KECIL, DAN MENENGAH						41,492,986,146						49,606,324,771		
2 17 01	PROGRAM PENUNJANG URUSAN Pemerintahan DAERAH KABUPATEN/KOTA	Tingkat kepuasan aparatur perangkat daerah terhadap pelayanan kesekretariatan	Persen		Persen	87 Persen	10,259,832,603						87 Persen	20,972,714,084	
2 17 01 2.01	Perencanaan, Penganggaran, dan Evaluasi Kinerja Perangkat Daerah	Jumlah rekomendasi hasil evaluasi kinerja yang ditindaklanjuti	Rekomendasi		Rekomendasi	1 Rekomendasi	14,933,700						1 Rekomendasi	18,016,141	

**Penetapan Rencana Kerja Pemerintah Daerah (RKPD)
Kabupaten Sidoarjo
Tahun 2023**

Kode	Urusan/ Bidang Urusan/ Program/ Kegiatan/ Sub Kegiatan	Indikator Program/ Kegiatan/ Sub Kegiatan	Target Akhir Periode RPJMD	Realisasi Capaian RKPD Tahun 2021	Prakiraan Capaian Target RKPD Tahun 2022	Capaian Kinerja dan Kerangka Pendanaan						Kelompok Sasaran	Prakiraan Maju Rencana Tahun 2024		Perangkat Daerah Penanggung Jawab
						Target 2023	Pagu Indikatif	Lokasi	Sumber Dana	Prioritas			Target	Pagu Indikatif	
										Nasional	Daerah				
2 17 01 2.01 01	Penyusunan Dokumen Perencanaan Perangkat Daerah	Jumlah Dokumen Perencanaan Perangkat Daerah				2 Dokumen	8,325,000	Kab. Sidoarjo, Sidoarjo, Sidoklumpuk	PENDAPATAN ASLI DAERAH (PAD)	Memperkuat Ketahanan Ekonomi Untuk Pertumbuhan Yang Berkualitas dan Berkeadilan	5. Pengembangan Usaha Mikro, Koperasi dan Industri Kreatif melalui dukungan ekonomi digital	Aparatur Perangkat Daerah Dinas Koperasi dan Usaha Mikro	2 Dokumen	7,195,873	Dinas Koperasi dan Usaha Mikro
2 17 01 2.01 02	Koordinasi dan Penyusunan Dokumen RKA-SKPD	Jumlah Dokumen RKA- SKPD dan Laporan Hasil Koordinasi Penyusunan Dokumen RKA-SKPD				2 Dokumen	1,000,000	Kab. Sidoarjo, Sidoarjo, Sidoklumpuk	PENDAPATAN ASLI DAERAH (PAD)	Memperkuat Ketahanan Ekonomi Untuk Pertumbuhan Yang Berkualitas dan Berkeadilan	5. Pengembangan Usaha Mikro, Koperasi dan Industri Kreatif melalui dukungan ekonomi digital	Aparatur Perangkat Daerah Dinas Koperasi dan Usaha Mikro	2 Dokumen	3,197,553	Dinas Koperasi dan Usaha Mikro
2 17 01 2.01 03	Koordinasi dan Penyusunan Dokumen Perubahan RKA-SKPD	Jumlah Dokumen Perubahan RKA-SKPD dan Laporan Hasil Koordinasi Penyusunan Dokumen Perubahan RKA-SKPD				2 Dokumen	1,000,000	Kab. Sidoarjo, Sidoarjo, Sidoklumpuk	PENDAPATAN ASLI DAERAH (PAD)	Memperkuat Ketahanan Ekonomi Untuk Pertumbuhan Yang Berkualitas dan Berkeadilan	5. Pengembangan Usaha Mikro, Koperasi dan Industri Kreatif melalui dukungan ekonomi digital	Aparatur Perangkat Daerah Dinas Koperasi dan Usaha Mikro	2 Dokumen	2,156,598	Dinas Koperasi dan Usaha Mikro
2 17 01 2.01 04	Koordinasi dan Penyusunan DPA-SKPD	Jumlah Dokumen DPA- SKPD dan Laporan Hasil Koordinasi Penyusunan Dokumen DPA-SKPD				2 Dokumen	2,400,000	Kab. Sidoarjo, Sidoarjo, Sidoklumpuk	PENDAPATAN ASLI DAERAH (PAD)	Memperkuat Ketahanan Ekonomi Untuk Pertumbuhan Yang Berkualitas dan Berkeadilan	5. Pengembangan Usaha Mikro, Koperasi dan Industri Kreatif melalui dukungan ekonomi digital	Aparatur Perangkat Daerah Dinas Koperasi dan Usaha Mikro	2 Dokumen	3,197,553	Dinas Koperasi dan Usaha Mikro
2 17 01 2.01 06	Koordinasi dan Penyusunan Laporan Capaian Kinerja dan Ikhtisar Realisasi Kinerja SKPD	Jumlah Laporan Capaian Kinerja dan Ikhtisar Realisasi Kinerja SKPD dan Laporan Hasil Koordinasi Penyusunan Laporan Capaian Kinerja dan Ikhtisar Realisasi Kinerja SKPD				6 Laporan	2,208,700	Kab. Sidoarjo, Sidoarjo, Sidoklumpuk	PENDAPATAN ASLI DAERAH (PAD)	Memperkuat Ketahanan Ekonomi Untuk Pertumbuhan Yang Berkualitas dan Berkeadilan	5. Pengembangan Usaha Mikro, Koperasi dan Industri Kreatif melalui dukungan ekonomi digital	Aparatur Perangkat Daerah Dinas Koperasi dan Usaha Mikro	6 Laporan	2,268,564	Dinas Koperasi dan Usaha Mikro
2 17 01 2.02	Administrasi Keuangan Perangkat Daerah	Persentase realisasi anggaran PD	Persen		Persen	90 Persen	6,717,516,122						90 Persen	6,453,486,816	
2 17 01 2.02 01	Penyediaan Gaji dan Tunjangan ASN	Jumlah Orang yang Menerima Gaji dan Tunjangan ASN				46 Orang/bulan	6,663,265,422	Kab. Sidoarjo, Sidoarjo, Sidoklumpuk	PENDAPATAN ASLI DAERAH (PAD) Dana Transfer Umum- Dana Alokasi Umum	Memperkuat Ketahanan Ekonomi Untuk Pertumbuhan Yang Berkualitas dan Berkeadilan	5. Pengembangan Usaha Mikro, Koperasi dan Industri Kreatif melalui dukungan ekonomi digital	Aparatur Perangkat Daerah Dinas Koperasi dan Usaha Mikro	46 Orang/bulan	6,442,771,222	Dinas Koperasi dan Usaha Mikro
2 17 01 2.02 02	Penyediaan Administrasi Pelaksanaan Tugas ASN	Jumlah Dokumen Hasil Penyediaan Administrasi Pelaksanaan Tugas ASN				1 Dokumen	50,000,000		PENDAPATAN ASLI DAERAH (PAD)		5. Pengembangan Usaha Mikro, Koperasi dan Industri Kreatif melalui dukungan ekonomi digital	Aparatur Perangkat Daerah Dinas Koperasi dan Usaha Mikro	1 Dokumen	0	Dinas Koperasi dan Usaha Mikro
2 17 01 2.02 05	Koordinasi dan Penyusunan Laporan Keuangan Akhir Tahun SKPD	Jumlah Laporan Keuangan Akhir Tahun SKPD dan Laporan Hasil Koordinasi Penyusunan Laporan Keuangan Akhir Tahun SKPD				2 Laporan	4,250,700	Kab. Sidoarjo, Sidoarjo, Sidoklumpuk	PENDAPATAN ASLI DAERAH (PAD)	Memperkuat Ketahanan Ekonomi Untuk Pertumbuhan Yang Berkualitas dan Berkeadilan	5. Pengembangan Usaha Mikro, Koperasi dan Industri Kreatif melalui dukungan ekonomi digital	Aparatur Perangkat Daerah Dinas Koperasi dan Usaha Mikro	2 Laporan	10,715,594	Dinas Koperasi dan Usaha Mikro

**Penetapan Rencana Kerja Pemerintah Daerah (RKPD)
Kabupaten Sidoarjo
Tahun 2023**

Kode	Urusan/ Bidang Urusan/ Program/ Kegiatan/ Sub Kegiatan	Indikator Program/ Kegiatan/ Sub Kegiatan	Target Akhir Periode RPJMD	Realisasi Capaian RKPD Tahun 2021	Prakiraan Capaian Target RKPD Tahun 2022	Capaian Kinerja dan Kerangka Pendanaan						Kelompok Sasaran	Prakiraan Maju Rencana Tahun 2024		Perangkat Daerah Penanggung Jawab
						Target 2023	Pagu Indikatif	Lokasi	Sumber Dana	Prioritas			Target	Pagu Indikatif	
										Nasional	Daerah				
2 17 01 2.03	Administrasi Barang Milik Daerah pada Perangkat Daerah	Persentase BMD SKPD yang telah teregistrasi Persentase BMD SKPD yang telah tersertifikasi	Persen Persen		Persen Persen	85 Persen 85 Persen	312,000						85 Persen 85 Persen	249,736	
2 17 01 2.03 06	Penatausahaan Barang Milik Daerah pada SKPD	Jumlah Laporan Penatausahaan Barang Milik Daerah pada SKPD				4 Laporan	312,000	Kab. Sidoarjo, Sidoarjo, Sidoklumpuk	PENDAPATAN ASLI DAERAH (PAD)	Memperkuat Ketahanan Ekonomi Untuk Pertumbuhan Yang Berkualitas dan Berkeadilan	5. Pengembangan Usaha Mikro, Koperasi dan Industri Kreatif melalui dukungan ekonomi digital	Aparatur Perangkat Daerah Dinas Koperasi dan Usaha Mikro	4 Laporan	249,736	Dinas Koperasi dan Usaha Mikro
2 17 01 2.05	Administrasi Kepegawaian Perangkat Daerah	Persentase ASN yang disiplin Persentase ASN yang mengikuti pelatihan yang bersertifikat	Persen Orang		Persen Orang	90 Persen 5 Orang	75,000,000						90 Persen 5 Orang	77,250,000	
2 17 01 2.05 11	Bimbingan Teknis Implementasi Peraturan Perundang-Undangan	Jumlah Orang yang Mengikuti Bimbingan Teknis Implementasi Peraturan Perundang-Undangan				46 Orang	75,000,000	Kab. Sidoarjo, Sidoarjo, Sidoklumpuk	PENDAPATAN ASLI DAERAH (PAD)	Memperkuat Ketahanan Ekonomi Untuk Pertumbuhan Yang Berkualitas dan Berkeadilan	5. Pengembangan Usaha Mikro, Koperasi dan Industri Kreatif melalui dukungan ekonomi digital	Aparatur Perangkat Daerah Dinas Koperasi dan Usaha Mikro	46 Orang	77,250,000	Dinas Koperasi dan Usaha Mikro
2 17 01 2.06	Administrasi Umum Perangkat Daerah	Nilai survei kepuasan masyarakat (SKM)	Persen		Persen	90 Persen	1,202,789,252						90 Persen	803,576,036	
2 17 01 2.06 01	Penyediaan Komponen Instalasi Listrik/Penerangan Bangunan Kantor	Jumlah Paket Komponen Instalasi Listrik/Penerangan Bangunan Kantor yang Disediakan				1 Paket	43,862,804	Kab. Sidoarjo, Sidoarjo, Sidoklumpuk	PENDAPATAN ASLI DAERAH (PAD)	Memperkuat Ketahanan Ekonomi Untuk Pertumbuhan Yang Berkualitas dan Berkeadilan	5. Pengembangan Usaha Mikro, Koperasi dan Industri Kreatif melalui dukungan ekonomi digital	Aparatur Perangkat Daerah Dinas Koperasi dan Usaha Mikro	1 Paket	24,366,518	Dinas Koperasi dan Usaha Mikro
2 17 01 2.06 02	Penyediaan Peralatan dan Perlengkapan Kantor	Jumlah Paket Peralatan dan Perlengkapan Kantor yang Disediakan				1 Paket	48,105,360	Kab. Sidoarjo, Sidoarjo, Sidoklumpuk	PENDAPATAN ASLI DAERAH (PAD)	Memperkuat Ketahanan Ekonomi Untuk Pertumbuhan Yang Berkualitas dan Berkeadilan	5. Pengembangan Usaha Mikro, Koperasi dan Industri Kreatif melalui dukungan ekonomi digital	Aparatur Perangkat Daerah Dinas Koperasi dan Usaha Mikro	1 Paket	45,750,050	Dinas Koperasi dan Usaha Mikro
2 17 01 2.06 04	Penyediaan Bahan Logistik Kantor	Jumlah Paket Bahan Logistik Kantor yang Disediakan				1 Paket	187,200,000	Kab. Sidoarjo, Sidoarjo, Sidoklumpuk	PENDAPATAN ASLI DAERAH (PAD)	Memperkuat Ketahanan Ekonomi Untuk Pertumbuhan Yang Berkualitas dan Berkeadilan	5. Pengembangan Usaha Mikro, Koperasi dan Industri Kreatif melalui dukungan ekonomi digital	Aparatur Perangkat Daerah Dinas Koperasi dan Usaha Mikro	1 Paket	204,965,880	Dinas Koperasi dan Usaha Mikro
2 17 01 2.06 05	Penyediaan Barang Cetak dan Penggandaan	Jumlah Paket Barang Cetak dan Penggandaan yang Disediakan				1 Paket	9,732,800	Kab. Sidoarjo, Sidoarjo, Sidoklumpuk	PENDAPATAN ASLI DAERAH (PAD)	Memperkuat Ketahanan Ekonomi Untuk Pertumbuhan Yang Berkualitas dan Berkeadilan	5. Pengembangan Usaha Mikro, Koperasi dan Industri Kreatif melalui dukungan ekonomi digital	Aparatur Perangkat Daerah Dinas Koperasi dan Usaha Mikro	1 Paket	7	Dinas Koperasi dan Usaha Mikro
2 17 01 2.06 06	Penyediaan Bahan Bacaan dan Peraturan Perundang-undangan	Jumlah Dokumen Bahan Bacaan dan Peraturan Perundang-Undangan yang Disediakan				2 Dokumen	4,800,000	Kab. Sidoarjo, Sidoarjo, Sidoklumpuk	PENDAPATAN ASLI DAERAH (PAD)	Memperkuat Ketahanan Ekonomi Untuk Pertumbuhan Yang Berkualitas dan Berkeadilan	5. Pengembangan Usaha Mikro, Koperasi dan Industri Kreatif melalui dukungan ekonomi digital	Aparatur Perangkat Daerah Dinas Koperasi dan Usaha Mikro	2 Dokumen	5,346,936	Dinas Koperasi dan Usaha Mikro

**Penetapan Rencana Kerja Pemerintah Daerah (RKPD)
Kabupaten Sidoarjo
Tahun 2023**

Kode	Urusan/ Bidang Urusan/ Program/ Kegiatan/ Sub Kegiatan	Indikator Program/ Kegiatan/ Sub Kegiatan	Target Akhir Periode RPJMD	Realisasi Capaian RKPD Tahun 2021	Prakiraan Capaian Target RKPD Tahun 2022	Capaian Kinerja dan Kerangka Pendanaan						Kelompok Sasaran	Prakiraan Maju Rencana Tahun 2024		Perangkat Daerah Penanggung Jawab
						Target 2023	Pagu Indikatif	Lokasi	Sumber Dana	Prioritas			Target	Pagu Indikatif	
										Nasional	Daerah				
2 17 01 2.06 07	Penyediaan Bahan/Material	Jumlah Paket Bahan/Material yang Disediakan				1 Paket	40,338,288	Kab. Sidoarjo, Sidoarjo, Sidoklumpuk	PENDAPATAN ASLI DAERAH (PAD)	Memperkuat Ketahanan Ekonomi Untuk Pertumbuhan Yang Berkualitas dan Berkeadilan	5. Pengembangan Usaha Mikro, Koperasi dan Industri Kreatif melalui dukungan ekonomi digital	Aparatur Perangkat Daerah Dinas Koperasi dan Usaha Mikro	1 Paket	38,293,318	Dinas Koperasi dan Usaha Mikro
2 17 01 2.06 08	Fasilitasi Kunjungan Tamu	Jumlah Laporan Fasilitasi Kunjungan Tamu				12 Laporan	66,750,000	Kab. Sidoarjo, Sidoarjo, Sidoklumpuk	PENDAPATAN ASLI DAERAH (PAD)	Memperkuat Ketahanan Ekonomi Untuk Pertumbuhan Yang Berkualitas dan Berkeadilan	5. Pengembangan Usaha Mikro, Koperasi dan Industri Kreatif melalui dukungan ekonomi digital	Aparatur Perangkat Daerah Dinas Koperasi dan Usaha Mikro	12 Laporan	60,471,300	Dinas Koperasi dan Usaha Mikro
2 17 01 2.06 09	Penyelenggaraan Rapat Koordinasi dan Konsultasi SKPD	Jumlah Laporan Penyelenggaraan Rapat Koordinasi dan Konsultasi SKPD				24 Laporan	802,000,000	Kab. Sidoarjo, Sidoarjo, Sidoklumpuk	PENDAPATAN ASLI DAERAH (PAD)	Memperkuat Ketahanan Ekonomi Untuk Pertumbuhan Yang Berkualitas dan Berkeadilan	5. Pengembangan Usaha Mikro, Koperasi dan Industri Kreatif melalui dukungan ekonomi digital	Aparatur Perangkat Daerah Dinas Koperasi dan Usaha Mikro	24 Laporan	424,382,027	Dinas Koperasi dan Usaha Mikro
2 17 01 2.07	Pengadaan Barang Milik Daerah Penunjang Urusan Pemerintah Daerah	Jumlah dan Jenis BMD yang diadakan	Jenis		Jenis	5 Jenis	213,853,929						5 Jenis	213,505,255	
2 17 01 2.07 05	Pengadaan Mebel	Jumlah Paket Mebel yang Disediakan				10 Unit	21,867,000	Kab. Sidoarjo, Sidoarjo, Sidoklumpuk	PENDAPATAN ASLI DAERAH (PAD)	Memperkuat Ketahanan Ekonomi Untuk Pertumbuhan Yang Berkualitas dan Berkeadilan	5. Pengembangan Usaha Mikro, Koperasi dan Industri Kreatif melalui dukungan ekonomi digital	Aparatur Perangkat Daerah Dinas Koperasi dan Usaha Mikro	10 Unit	18,148,328	Dinas Koperasi dan Usaha Mikro
2 17 01 2.07 06	Pengadaan Peralatan dan Mesin Lainnya	Jumlah Unit Peralatan dan Mesin Lainnya yang Disediakan				10 Unit	191,986,929	Kab. Sidoarjo, Sidoarjo, Sidoklumpuk	PENDAPATAN ASLI DAERAH (PAD)	Memperkuat Ketahanan Ekonomi Untuk Pertumbuhan Yang Berkualitas dan Berkeadilan	5. Pengembangan Usaha Mikro, Koperasi dan Industri Kreatif melalui dukungan ekonomi digital	Aparatur Perangkat Daerah Dinas Koperasi dan Usaha Mikro	10 Unit	195,356,927	Dinas Koperasi dan Usaha Mikro
2 17 01 2.08	Penyediaan Jasa Penunjang Urusan Pemerintahan Daerah	Persentase terpenuhinya jasa penunjang perkantoran	Persen		Persen	95 Persen	1,591,427,600						95 Persen	13,136,100,600	
2 17 01 2.08 01	Penyediaan Jasa Surat Menyurat	Jumlah Laporan Penyediaan Jasa Surat Menyurat				12 Laporan	2,000,000	Kab. Sidoarjo, Sidoarjo, Sidoklumpuk	PENDAPATAN ASLI DAERAH (PAD)	Memperkuat Ketahanan Ekonomi Untuk Pertumbuhan Yang Berkualitas dan Berkeadilan	5. Pengembangan Usaha Mikro, Koperasi dan Industri Kreatif melalui dukungan ekonomi digital	Aparatur Perangkat Daerah Dinas Koperasi dan Usaha Mikro	12 Laporan	2,121,800	Dinas Koperasi dan Usaha Mikro
2 17 01 2.08 02	Penyediaan Jasa Komunikasi, Sumber Daya Air dan Listrik	Jumlah Laporan Penyediaan Jasa Komunikasi, Sumber Daya Air dan Listrik yang Disediakan				12 Laporan	308,900,000	Kab. Sidoarjo, Sidoarjo, Sidoklumpuk	PENDAPATAN ASLI DAERAH (PAD)	Memperkuat Ketahanan Ekonomi Untuk Pertumbuhan Yang Berkualitas dan Berkeadilan	6. Pemantapan pembangunan SDM yang berkualitas, berkarakter dan berdayasaing	Aparatur Perangkat Daerah Dinas Koperasi dan Usaha Mikro	12 Laporan	201,677,090	Dinas Koperasi dan Usaha Mikro
2 17 01 2.08 03	Penyediaan Jasa Peralatan dan Perlengkapan Kantor	Jumlah Laporan Penyediaan Jasa Peralatan dan Perlengkapan Kantor yang Disediakan				12 Laporan	49,990,000	Kab. Sidoarjo, Sidoarjo, Sidoklumpuk	PENDAPATAN ASLI DAERAH (PAD)	Memperkuat Ketahanan Ekonomi Untuk Pertumbuhan Yang Berkualitas dan Berkeadilan	5. Pengembangan Usaha Mikro, Koperasi dan Industri Kreatif melalui dukungan ekonomi digital	Aparatur Perangkat Daerah Dinas Koperasi dan Usaha Mikro	12 Laporan	42,436,000	Dinas Koperasi dan Usaha Mikro

**Penetapan Rencana Kerja Pemerintah Daerah (RKPD)
Kabupaten Sidoarjo
Tahun 2023**

Kode	Urusan/ Bidang Urusan/ Program/ Kegiatan/ Sub Kegiatan	Indikator Program/ Kegiatan/ Sub Kegiatan	Target Akhir Periode RPJMD	Realisasi Capaian RKPD Tahun 2021	Prakiraan Capaian Target RKPD Tahun 2022	Capaian Kinerja dan Kerangka Pendanaan						Kelompok Sasaran	Prakiraan Maju Rencana Tahun 2024		Perangkat Daerah Penanggung Jawab
						Target 2023	Pagu Indikatif	Lokasi	Sumber Dana	Prioritas			Target	Pagu Indikatif	
										Nasional	Daerah				
2 17 01 2.08 04	Penyediaan Jasa Pelayanan Umum Kantor	Jumlah Laporan Penyediaan Jasa Pelayanan Umum Kantor yang Disediakan				12 Laporan	1,230,537,600	Kab. Sidoarjo, Sidoarjo, Sidoklumpuk	PENDAPATAN ASLI DAERAH (PAD)	Memperkuat Ketahanan Ekonomi Untuk Pertumbuhan Yang Berkualitas dan Berkeadilan	5. Pengembangan Usaha Mikro, Koperasi dan Industri Kreatif melalui dukungan ekonomi digital	Aparatur Perangkat Daerah Dinas Koperasi dan Usaha Mikro	12 Laporan	12,889,865,710	Dinas Koperasi dan Usaha Mikro
2 17 01 2.09	Pemeliharaan Barang Milik Daerah Penunjang Urusan Pemerintahan Daerah	Jumlah barang milik daerah penunjang urusan pemerintahan daerah yang dilakukan pemeliharaan	Jenis		Jenis	4 Jenis	444,000,000						4 Jenis	270,529,500	
2 17 01 2.09 01	Penyediaan Jasa Pemeliharaan, Biaya Pemeliharaan, dan Pajak Kendaraan Perorangan Dinas atau Kendaraan Dinas Jabatan	Jumlah Kendaraan Perorangan Dinas atau Kendaraan Dinas Jabatan yang Dipelihara dan Dibayarkan Pajaknya				16 Unit	56,000,000	Kab. Sidoarjo, Sidoarjo, Sidoklumpuk	PENDAPATAN ASLI DAERAH (PAD)	Memperkuat Ketahanan Ekonomi Untuk Pertumbuhan Yang Berkualitas dan Berkeadilan	5. Pengembangan Usaha Mikro, Koperasi dan Industri Kreatif melalui dukungan ekonomi digital	Aparatur Perangkat Daerah Dinas Koperasi dan Usaha Mikro	16 Unit	53,045,000	Dinas Koperasi dan Usaha Mikro
2 17 01 2.09 05	Pemeliharaan Mebel	Jumlah Mebel yang Dipelihara Jumlah Mebel yang Dipelihara				0 Unit 50 Unit	20,000,000	Kab. Sidoarjo, Sidoarjo, Sidoklumpuk	PENDAPATAN ASLI DAERAH (PAD)	Memperkuat Ketahanan Ekonomi Untuk Pertumbuhan Yang Berkualitas dan Berkeadilan	5. Pengembangan Usaha Mikro, Koperasi dan Industri Kreatif melalui dukungan ekonomi digital	Aparatur Perangkat Daerah Dinas Koperasi dan Usaha Mikro	0 Unit 50 Unit	21,218,000	Dinas Koperasi dan Usaha Mikro
2 17 01 2.09 06	Pemeliharaan Peralatan dan Mesin Lainnya	Jumlah Peralatan dan Mesin Lainnya yang Dipelihara				30 Unit	100,000,000		PENDAPATAN ASLI DAERAH (PAD)	Memperkuat Ketahanan Ekonomi Untuk Pertumbuhan Yang Berkualitas dan Berkeadilan	5. Pengembangan Usaha Mikro, Koperasi dan Industri Kreatif melalui dukungan ekonomi digital	Aparatur Perangkat Daerah Dinas Koperasi dan Usaha Mikro	30 Unit	90,176,500	Dinas Koperasi dan Usaha Mikro
2 17 01 2.09 09	Pemeliharaan/Rehabilitasi Gedung Kantor dan Bangunan Lainnya	Jumlah Gedung Kantor dan Bangunan Lainnya yang Dipelihara/Direhabilitasi				2 Unit	268,000,000	Kab. Sidoarjo, Sidoarjo, Sidoklumpuk	PENDAPATAN ASLI DAERAH (PAD)	Memperkuat Ketahanan Ekonomi Untuk Pertumbuhan Yang Berkualitas dan Berkeadilan	5. Pengembangan Usaha Mikro, Koperasi dan Industri Kreatif melalui dukungan ekonomi digital	Aparatur Perangkat Daerah Dinas Koperasi dan Usaha Mikro	2 Unit	106,090,000	Dinas Koperasi dan Usaha Mikro
2 17 02	PROGRAM PELAYANAN IZIN USAHA SIMPAN PINJAM	Prosentase koperasi yang mendapat fasilitasi pendampingan ijin usaha simpan pinjam	Persen		Persen	0.82 Persen	182,622,800						0.82 Persen	61,524,244	
2 17 02 2.01	Penerbitan Izin Usaha Simpan Pinjam untuk Koperasi dengan Wilayah Keanggotaan dalam Daerah Kabupaten/Kota	Persentase surat keterangan kelengkapan persyaratan izin usaha simpan pinjam yang diterbitkan	Persen		Persen	16 Persen	171,397,800						16 Persen	30,762,122	

**Penetapan Rencana Kerja Pemerintah Daerah (RKPD)
Kabupaten Sidoarjo
Tahun 2023**

Kode	Urusan/ Bidang Urusan/ Program/ Kegiatan/ Sub Kegiatan	Indikator Program/ Kegiatan/ Sub Kegiatan	Target Akhir Periode RPJMD	Realisasi Capaian RKPD Tahun 2021	Prakiraan Capaian Target RKPD Tahun 2022	Capaian Kinerja dan Kerangka Pendanaan						Kelompok Sasaran	Prakiraan Maju Rencana Tahun 2024		Perangkat Daerah Penanggung Jawab
						Target 2023	Pagu Indikatif	Lokasi	Sumber Dana	Prioritas			Target	Pagu Indikatif	
										Nasional	Daerah				
2 17 02 2.01 01	Fasilitasi Pemenuhan Izin Usaha Simpan Pinjam dan Pembukaan Kantor Cabang, Cabang Pembantu dan Kantor Kas Koperasi Simpan Pinjam untuk Koperasi dengan Wilayah Keanggotaan dalam Daerah Kabupaten/Kota	Jumlah Usaha Simpan Pinjam dan Pembukaan Kantor Cabang, Cabang Pembantu dan Kantor Kas Koperasi Simpan Pinjam untuk Koperasi dengan Wilayah Keanggotaan dalam Daerah Kabupaten/Kota				4 Unit Usaha	171,397,800	Kab. Sidoarjo, Sidoarjo, Sidoklumpuk	PENDAPATAN ASLI DAERAH (PAD)	Memperkuat Ketahanan Ekonomi Untuk Pertumbuhan Yang Berkualitas dan Berkeadilan	5. Pengembangan Usaha Mikro, Koperasi dan Industri Kreatif melalui dukungan ekonomi digital	Koperasi Kabupaten Sidoarjo	4 Unit Usaha	30,762,122	Dinas Koperasi dan Usaha Mikro
2 17 02 2.02	Penerbitan Izin Pembukaan Kantor Cabang, Cabang Pembantu dan Kantor Kas Koperasi Simpan Pinjam untuk Koperasi dengan Wilayah Keanggotaan dalam Daerah Kabupaten/Kota	Persentase surat keterangan kelengkapan persyaratan ijin usaha pembukaan kantor cabang, cabang pembantu dan kantor kas koperasi simpan pinjam yang diterbitkan	Persen		Persen	20 Persen	11,225,000						20 Persen	30,762,122	
2 17 02 2.02 01	Fasilitasi Pemenuhan Izin Usaha Pembukaan Kantor Cabang, Cabang Pembantu dan Kantor Kas Koperasi Simpan Pinjam untuk Koperasi dengan Wilayah Keanggotaan dalam Daerah Kabupaten/Kota	Jumlah Kantor Cabang, Cabang Pembantu dan Kantor Kas Koperasi Simpan Pinjam untuk Koperasi dengan Wilayah Keanggotaan dalam Daerah Kabupaten/Kota				1 Unit Usaha	11,225,000	Kab. Sidoarjo, Sidoarjo, Sidoklumpuk	PENDAPATAN ASLI DAERAH (PAD)	Memperkuat Ketahanan Ekonomi Untuk Pertumbuhan Yang Berkualitas dan Berkeadilan	5. Pengembangan Usaha Mikro, Koperasi dan Industri Kreatif melalui dukungan ekonomi digital	Koperasi Kabupaten Sidoarjo	1 Unit Usaha	30,762,122	Dinas Koperasi dan Usaha Mikro
2 17 03	PROGRAM PENGAWASAN DAN PEMERIKSAAN KOPERASI	Prosentase koperasi aktif	Persen		Persen	83.5 Persen	483,612,800						83.5 Persen	182,220,163	
2 17 03 2.01	Pemeriksaan dan Pengawasan Koperasi, Koperasi Simpan Pinjam/Unit Simpan Pinjam Koperasi yang Wilayah Keanggotaannya dalam Daerah Kabupaten/ Kota	Persentase koperasi yang diperiksa dan diawasi	Persen		Persen	19.09 Persen	483,612,800						19.09 Persen	182,220,163	
2 17 03 2.01 02	Pemeriksaan Kepatuhan Koperasi Terhadap Peraturan Perundang-Undangan Kewenangan Kabupaten/Kota	Jumlah Koperasi yang Memenuhi Peraturan Perundang-Undangan Kewenangan Kabupaten/Kota Kinerja				210 Unit Usaha	483,612,800	Kab. Sidoarjo, Sidoarjo, Sidoklumpuk	PENDAPATAN ASLI DAERAH (PAD)	Memperkuat Ketahanan Ekonomi Untuk Pertumbuhan Yang Berkualitas dan Berkeadilan	5. Pengembangan Usaha Mikro, Koperasi dan Industri Kreatif melalui dukungan ekonomi digital	Koperasi Kabupaten Sidoarjo	210 Unit Usaha	182,220,163	Dinas Koperasi dan Usaha Mikro
2 17 04	PROGRAM PENILAIAN KESEHATAN KSP/USP KOPERASI	Persentase koperasi sehat	Persen		Persen	44.42 Persen	440,234,505						44.42 Persen	493,484,790	

**Penetapan Rencana Kerja Pemerintah Daerah (RKPD)
Kabupaten Sidoarjo
Tahun 2023**

Kode	Urusan/ Bidang Urusan/ Program/ Kegiatan/ Sub Kegiatan	Indikator Program/ Kegiatan/ Sub Kegiatan	Target Akhir Periode RPJMD	Realisasi Capaian RKPD Tahun 2021	Prakiraan Capaian Target RKPD Tahun 2022	Capaian Kinerja dan Kerangka Pendanaan						Kelompok Sasaran	Prakiraan Maju Rencana Tahun 2024		Perangkat Daerah Penanggung Jawab
						Target 2023	Pagu Indikatif	Lokasi	Sumber Dana	Prioritas			Target	Pagu Indikatif	
										Nasional	Daerah				
2 17 04 2.01	Penilaian Kesehatan Koperasi Simpan Pinjam/Unit Simpan Pinjam Koperasi yang Wilayah Keanggotaannya dalam 1 (Satu) Daerah Kabupaten/Kota	Persentase koperasi simpan pinjam/USP yang dinilai kesehatannya	Persen		Persen	18.33 Persen	440,234,505						18.33 Persen	493,484,790	
2 17 04 2.01 01	Pelaksanaan Penilaian Kesehatan KSP/USP Koperasi Kewenangan Kabupaten/Kota	Jumlah Unit Usaha Koperasi yang Telah Dilakukan Penilaian Kesehatan				110 Unit Usaha	14,083,225	Kab. Sidoarjo, Sidoarjo, Sidoklumpuk	PENDAPATAN ASLI DAERAH (PAD)	Memperkuat Ketahanan Ekonomi Untuk Pertumbuhan Yang Berkualitas dan Berkeadilan	5. Pengembangan Usaha Mikro, Koperasi dan Industri Kreatif melalui dukungan ekonomi digital	Koperasi Kabupaten Sidoarjo	110 Unit Usaha	18,337,385	Dinas Koperasi dan Usaha Mikro
2 17 04 2.01 02	Penghargaan Kesehatan KSP/USP Koperasi Kewenangan Kabupaten/Kota	Jumlah Koperasi yang Mendapatkan Penghargaan Kesehatan				25 Unit Usaha	426,151,280	Kab. Sidoarjo, Sidoarjo, Sidoklumpuk	PENDAPATAN ASLI DAERAH (PAD)	Memperkuat Ketahanan Ekonomi Untuk Pertumbuhan Yang Berkualitas dan Berkeadilan	5. Pengembangan Usaha Mikro, Koperasi dan Industri Kreatif melalui dukungan ekonomi digital	Koperasi Kabupaten Sidoarjo	25 Unit Usaha	475,147,405	Dinas Koperasi dan Usaha Mikro
2 17 05	PROGRAM PENDIDIKAN DAN LATIHAN PERKOPERASIAN	Persentase koperasi yang di diklat	Persen		Persen	66.83 Persen	691,123,750						66.83 Persen	335,266,812	
2 17 05 2.01	Pendidikan dan Latihan Perkoperasian Bagi Koperasi yang Wilayah Keanggotaan dalam Daerah Kabupaten/Kota	Persentase pengelola koperasi yang terlatih	Persen		Persen	17.89 Persen	691,123,750						17.89 Persen	335,266,812	
2 17 05 2.01 01	Peningkatan Pemahaman dan Pengetahuan Perkoperasian serta Kapasitas dan Kompetensi SDM Koperasi	Jumlah SDM yang Memahami Pengetahuan Perkoperasian				220 Orang	691,123,750	Kab. Sidoarjo, Sidoarjo, Sidoklumpuk	PENDAPATAN ASLI DAERAH (PAD)	Memperkuat Ketahanan Ekonomi Untuk Pertumbuhan Yang Berkualitas dan Berkeadilan	5. Pengembangan Usaha Mikro, Koperasi dan Industri Kreatif melalui dukungan ekonomi digital	Koperasi Kabupaten Sidoarjo	220 Orang	335,266,812	Dinas Koperasi dan Usaha Mikro
2 17 06	PROGRAM PEMBERDAYAAN DAN PERLINDUNGAN KOPERASI	Persentase koperasi yang direvitalisasi	Persen		Persen	3.21 Persen	751,628,633						3.21 Persen	307,658,915	
2 17 06 2.01	Pemberdayaan dan Perlindungan Koperasi yang Keanggotaannya dalam Daerah Kabupaten/Kota	Jumlah koperasi yang terupdate	Koperasi		Koperasi	1480 Koperasi	751,628,633						1480 Koperasi	307,658,915	

**Penetapan Rencana Kerja Pemerintah Daerah (RKPD)
Kabupaten Sidoarjo
Tahun 2023**

Kode	Urusan/ Bidang Urusan/ Program/ Kegiatan/ Sub Kegiatan	Indikator Program/ Kegiatan/ Sub Kegiatan	Target Akhir Periode RPJMD	Realisasi Capaian RKPD Tahun 2021	Prakiraan Capaian Target RKPD Tahun 2022	Capaian Kinerja dan Kerangka Pendanaan						Kelompok Sasaran	Prakiraan Maju Rencana Tahun 2024		Perangkat Daerah Penanggung Jawab
						Target 2023	Pagu Indikatif	Lokasi	Sumber Dana	Prioritas			Target	Pagu Indikatif	
										Nasional	Daerah				
2.17.06.2.01.01	Pemberdayaan Peningkatan Produktivitas, Nilai Tambah, Akses Pasar, Akses Pembiayaan, Penguatan Kelembagaan, Penataan Manajemen, Standarisasi, dan Restrukturisasi Usaha Koperasi Kewenangan Kabupaten/Kota	Jumlah Unit Usaha yang Produktif, Bernilai Tambah, Memiliki Akses Pasar, Akses Pembiayaan, Penguatan Kelembagaan, Penataan Manajemen, Standarisasi, dan Restrukturisasi Usaha Koperasi Kewenangan Kabupaten/Kota				100 Unit Usaha	751,628,633	Kab. Sidoarjo, Sidoarjo, Sidoklumpuk	PENDAPATAN ASLI DAERAH (PAD)	Memperkuat Ketahanan Ekonomi Untuk Pertumbuhan Yang Berkualitas dan Berkeadilan	5. Pengembangan Usaha Mikro, Koperasi dan Industri Kreatif melalui dukungan ekonomi digital 5. Pengembangan Usaha Mikro, Koperasi dan Industri Kreatif melalui dukungan ekonomi digital	Koperasi Kabupaten Sidoarjo	100 Unit Usaha	307,658,915	Dinas Koperasi dan Usaha Mikro
2.17.07	PROGRAM PEMBERDAYAAN USAHA MENENGAH, USAHA KECIL, DAN USAHA MIKRO (UMKM)	Persentase pertumbuhan usaha mikro	Persen		Persen	6.06 Persen	21,955,266,580						6.06 Persen	23,326,052,181	
2.17.07.2.01	Pemberdayaan Usaha Mikro yang Dilakukan Melalui Pendataan, Kemitraan, Kemudahan Perizinan, Penguatan Kelembagaan dan Koordinasi dengan Para Pemangku Kepentingan	Jumlah usaha mikro yang difasilitasi usahanya	Usaha Mikro		Usaha Mikro	810 Usaha Mikro	21,955,266,580						810 Usaha Mikro	23,326,052,181	
2.17.07.2.01.01	Pendataan Potensi dan Pengembangan Usaha Mikro	Jumlah Data Potensi dan Pengembangan Usaha Mikro Jumlah Unit Usaha yang Produktif, Bernilai Tambah, Memiliki Akses Pasar, Akses Pembiayaan, Penguatan Kelembagaan, Penataan Manajemen, Standarisasi, dan Restrukturisasi Usaha Koperasi Kewenangan Kabupaten/Kota				0 Dokumen 810 Unit Usaha	1,289,900,000	Kab. Sidoarjo, Sidoarjo, Sidoklumpuk	PENDAPATAN ASLI DAERAH (PAD)	Memperkuat Ketahanan Ekonomi Untuk Pertumbuhan Yang Berkualitas dan Berkeadilan	5. Pengembangan Usaha Mikro, Koperasi dan Industri Kreatif melalui dukungan ekonomi digital	Usaha Mikro Kabupaten Sidoarjo	0 Dokumen 810 Unit Usaha	677,577,177	Dinas Koperasi dan Usaha Mikro
2.17.07.2.01.02	Pemberdayaan Melalui Kemitraan Usaha Mikro	Jumlah Unit Usaha yang Telah Melaksanakan Kemitraan Usaha Mikro				100 Unit Usaha	70,238,580	Kab. Sidoarjo, Sidoarjo, Sidoklumpuk	PENDAPATAN ASLI DAERAH (PAD)	Memperkuat Ketahanan Ekonomi Untuk Pertumbuhan Yang Berkualitas dan Berkeadilan	5. Pengembangan Usaha Mikro, Koperasi dan Industri Kreatif melalui dukungan ekonomi digital	Usaha Mikro Kabupaten Sidoarjo	100 Unit Usaha	79,095,400	Dinas Koperasi dan Usaha Mikro
2.17.07.2.01.03	Fasilitasi Kemudahan Perizinan Usaha Mikro	Jumlah Usaha Mikro yang Telah Mendapatkan Perizinan				200 Unit Usaha	170,700,000	Kab. Sidoarjo, Sidoarjo, Sidoklumpuk	PENDAPATAN ASLI DAERAH (PAD)	Memperkuat Ketahanan Ekonomi Untuk Pertumbuhan Yang Berkualitas dan Berkeadilan	5. Pengembangan Usaha Mikro, Koperasi dan Industri Kreatif melalui dukungan ekonomi digital	Usaha Mikro Kabupaten Sidoarjo	200 Unit Usaha	412,076,635	Dinas Koperasi dan Usaha Mikro

**Penetapan Rencana Kerja Pemerintah Daerah (RKPD)
Kabupaten Sidoarjo
Tahun 2023**

Kode	Urusan/ Bidang Urusan/ Program/ Kegiatan/ Sub Kegiatan	Indikator Program/ Kegiatan/ Sub Kegiatan	Target Akhir Periode RPJMD	Realisasi Capaian RKPD Tahun 2021	Prakiraan Capaian Target RKPD Tahun 2022	Capaian Kinerja dan Kerangka Pendanaan						Kelompok Sasaran	Prakiraan Maju Rencana Tahun 2024		Perangkat Daerah Penanggung Jawab	
						Target 2023	Pagu Indikatif	Lokasi	Sumber Dana	Prioritas			Target	Pagu Indikatif		
										Nasional	Daerah					
2 17 07 2.01 04	Pemberdayaan Kelembagaan Potensi dan Pengembangan Usaha Mikro	Jumlah Unit Usaha yang Telah Menerima Pembinaan dan Pendampingan Terhadap Usaha Mikro				250 Unit Usaha	288,095,000	Kab. Sidoarjo, Sidoarjo, Sidoklumpuk	PENDAPATAN ASLI DAERAH (PAD)	Memperkuat Ketahanan Ekonomi Untuk Pertumbuhan Yang Berkualitas dan Berkeadilan	5. Pengembangan Usaha Mikro, Koperasi dan Industri Kreatif melalui dukungan ekonomi digital	Usaha Mikro Kabupaten Sidoarjo	250 Unit Usaha	581,956,165	Dinas Koperasi dan Usaha Mikro	
2 17 07 2.01 05	Koordinasi dan Sinkronisasi dengan Para Pemangku Kepentingan dalam Pemberdayaan Usaha Mikro	Jumlah SDM yang Telah Melakukan Koordinasi dan Sinkronisasi dengan Para Pemangku Kepentingan dalam Pemberdayaan Usaha Mikro				100 Orang	20,062,933,000	Kab. Sidoarjo, Sidoarjo, Sidoklumpuk	PENDAPATAN ASLI DAERAH (PAD)	Memperkuat Ketahanan Ekonomi Untuk Pertumbuhan Yang Berkualitas dan Berkeadilan	5. Pengembangan Usaha Mikro, Koperasi dan Industri Kreatif melalui dukungan ekonomi digital	Usaha Mikro Kabupaten Sidoarjo	100 Orang	21,499,744,804	Dinas Koperasi dan Usaha Mikro	
2 17 07 2.01 06	Peningkatan Pemahaman dan Pengetahuan Usaha Mikro serta Kapasitas dan Kompetensi SDM Usaha Mikro dan Kewirausahaan	Jumlah SDM yang Memahami Pengetahuan Usaha Mikro dan Kewirausahaan				100 Orang	73,400,000	Kab. Sidoarjo, Sidoarjo, Sidoklumpuk	PENDAPATAN ASLI DAERAH (PAD)	Memperkuat Ketahanan Ekonomi Untuk Pertumbuhan Yang Berkualitas dan Berkeadilan	5. Pengembangan Usaha Mikro, Koperasi dan Industri Kreatif melalui dukungan ekonomi digital	Usaha Mikro Kabupaten Sidoarjo	100 Orang	75,602,000	Dinas Koperasi dan Usaha Mikro	
2 17 08	PROGRAM PENGEMBANGAN UMKM	Persentase usaha mikro yang naik kelas	Persen		Persen	1.98 Persen	6,728,664,475						1.98 Persen	3,927,403,582		
2 17 08 2.01	Pengembangan Usaha Mikro dengan Orientasi Peningkatan Skala Usaha Menjadi Usaha Kecil	Jumlah usaha mikro yang naik kelas	Usaha Mikro		Usaha Mikro	100 Usaha Mikro	6,728,664,475						100 Usaha Mikro	3,927,403,582		
2 17 08 2.01 01	Fasilitasi Usaha Mikro Menjadi Usaha Kecil dalam Pengembangan Produksi dan Pengolahan, Pemasaran, SDM, serta Desain dan Teknologi	Jumlah Unit Usaha Mikro yang Terfasilitasi dalam Pengembangan Produksi dan Pengolahan, Pemasaran, SDM, serta Desain dan Teknologi				1000 Unit Usaha	6,728,664,475	Kab. Sidoarjo, Sidoarjo, Sidoklumpuk	PENDAPATAN ASLI DAERAH (PAD)	Memperkuat Ketahanan Ekonomi Untuk Pertumbuhan Yang Berkualitas dan Berkeadilan	5. Pengembangan Usaha Mikro, Koperasi dan Industri Kreatif melalui dukungan ekonomi digital	Usaha Mikro Kabupaten Sidoarjo	1000 Unit Usaha	3,927,403,582	Dinas Koperasi dan Usaha Mikro	
2	URUSAN PEMERINTAHAN WAJIB YANG TIDAK BERKAITAN DENGAN PELAYANAN DASAR															
2 18	URUSAN PEMERINTAHAN BIDANG PENANAMAN MODAL							18,293,527,680							12,922,825,806	
2 18 01	PROGRAM PENUNJANG URUSAN PEMERINTAHAN DAERAH KABUPATEN/KOTA	Tersedianya Dokumen Perencanaan, Penganggaran dan Evaluasi Kinerja PD	Tahun		Tahun	1 Tahun	15,434,955,625						1 Tahun	9,957,558,906		
2 18 01 2.01	Perencanaan, Penganggaran, dan Evaluasi Kinerja Perangkat Daerah	Tersedianya Dokumen Perencanaan, Penganggaran dan Evaluasi Kinerja PD	Tahun		Tahun	1 Tahun	282,875,000						1 Tahun	275,375,000		

**Penetapan Rencana Kerja Pemerintah Daerah (RKPD)
Kabupaten Sidoarjo
Tahun 2023**

Kode	Urusan/ Bidang Urusan/ Program/ Kegiatan/ Sub Kegiatan	Indikator Program/ Kegiatan/ Sub Kegiatan	Target Akhir Periode RPJMD	Realisasi Capaian RKPD Tahun 2021	Prakiraan Capaian Target RKPD Tahun 2022	Capaian Kinerja dan Kerangka Pendanaan						Kelompok Sasaran	Prakiraan Maju Rencana Tahun 2024		Perangkat Daerah Penanggung Jawab
						Target 2023	Pagu Indikatif	Lokasi	Sumber Dana	Prioritas			Target	Pagu Indikatif	
										Nasional	Daerah				
2.18.01.2.01.01	Penyusunan Dokumen Perencanaan Perangkat Daerah	Jumlah Dokumen Perencanaan Perangkat Daerah				1 Tahun	122,875,000		PENDAPATAN ASLI DAERAH (PAD)	4. Pemantapan pelayanan publik inovatif yang mendukung kemudahan investasi dan mendukung pertumbuhan industri, perdagangan dan jasa	DPMPTSP	1 Tahun	115,375,000	Dinas Penanaman Modal dan Pelayanan Terpadu Satu Pintu	
2.18.01.2.01.07	Evaluasi Kinerja Perangkat Daerah	Jumlah Laporan Evaluasi Kinerja Perangkat Daerah				1 Tahun	160,000,000		PENDAPATAN ASLI DAERAH (PAD)	4. Pemantapan pelayanan publik inovatif yang mendukung kemudahan investasi dan mendukung pertumbuhan industri, perdagangan dan jasa	DPMPTSP	1 Tahun	160,000,000	Dinas Penanaman Modal dan Pelayanan Terpadu Satu Pintu	
2.18.01.2.02	Administrasi Keuangan Perangkat Daerah	Gaji dan Tunjangan ASN yang tersedia	Orang		Orang	46 Orang	6,809,470,900					46 Orang	1,023,944,030		
2.18.01.2.02.01	Penyediaan Gaji dan Tunjangan ASN	Jumlah Orang yang Menerima Gaji dan Tunjangan ASN				1 Tahun	6,809,470,900		PENDAPATAN ASLI DAERAH (PAD) Dana Transfer Umum- Dana Alokasi Umum	Meningkatkan Sumber Daya Manusia Yang Berkualitas Dan Berdaya Saing	DPMPTSP	1 Tahun	1,023,944,030	Dinas Penanaman Modal dan Pelayanan Terpadu Satu Pintu	
2.18.01.2.05	Administrasi Kepegawaian Perangkat Daerah	Bimtek ASN yang tersedia Tersedia pakaian dinas beserta atribut Terselenggarakannya sosialisasi peraturan perundang-undangan	% % %		% % %	100 % 100 % 100 %	173,200,000					100 % 100 % 100 %	198,450,000		
2.18.01.2.05.02	Pengadaan Pakaian Dinas beserta Atribut Kelengkapannya	Jumlah Paket Pakaian Dinas beserta Atribut Kelengkapan				1 Tahu	73,200,000		PENDAPATAN ASLI DAERAH (PAD)	Meningkatkan Sumber Daya Manusia Yang Berkualitas Dan Berdaya Saing	DPMPTSP	1 Tahu	73,200,000	Dinas Penanaman Modal dan Pelayanan Terpadu Satu Pintu	

**Penetapan Rencana Kerja Pemerintah Daerah (RKPD)
Kabupaten Sidoarjo
Tahun 2023**

Kode	Urusan/ Bidang Urusan/ Program/ Kegiatan/ Sub Kegiatan	Indikator Program/ Kegiatan/ Sub Kegiatan	Target Akhir Periode RPJMD	Realisasi Capaian RKPD Tahun 2021	Prakiraan Capaian Target RKPD Tahun 2022	Capaian Kinerja dan Kerangka Pendanaan						Kelompok Sasaran	Prakiraan Maju Rencana Tahun 2024		Perangkat Daerah Penanggung Jawab
						Target 2023	Pagu Indikatif	Lokasi	Sumber Dana	Prioritas			Target	Pagu Indikatif	
										Nasional	Daerah				
2.18.01.2.05.09	Pendidikan dan Pelatihan Pegawai Berdasarkan Tugas dan Fungsi	Jumlah Pegawai Berdasarkan Tugas dan Fungsi yang Mengikuti Pendidikan dan Pelatihan				1 Tahun	100,000,000		PENDAPATAN ASLI DAERAH (PAD)	Meningkatkan Sumber Daya Manusia Yang Berkualitas Dan Berdaya Saing	4. Pemantapan pelayanan publik inovatif yang mendukung kemudahan investasi dan mendukung pertumbuhan industri, perdagangan dan jasa	DPMPTSP	1 Tahun	100,000,000	Dinas Penanaman Modal dan Pelayanan Terpadu Satu Pintu
2.18.01.2.06	Administrasi Umum Perangkat Daerah	Jumlah Layanan Administrasi Umum yang tersedia	%		%	100 %	1,346,468,699						100 %	2,084,675,000	
2.18.01.2.06.02	Penyediaan Peralatan dan Perlengkapan Kantor	Jumlah Paket Peralatan dan Perlengkapan Kantor yang Disediakan				1 Tahun	364,093,699		PENDAPATAN ASLI DAERAH (PAD)	Meningkatkan Sumber Daya Manusia Yang Berkualitas Dan Berdaya Saing	4. Pemantapan pelayanan publik inovatif yang mendukung kemudahan investasi dan mendukung pertumbuhan industri, perdagangan dan jasa	DPMPTSP	1 Tahun	656,500,000	Dinas Penanaman Modal dan Pelayanan Terpadu Satu Pintu
2.18.01.2.06.04	Penyediaan Bahan Logistik Kantor	Jumlah Paket Bahan Logistik Kantor yang Disediakan				36000 Liter	287,200,000		PENDAPATAN ASLI DAERAH (PAD)	Meningkatkan Sumber Daya Manusia Yang Berkualitas Dan Berdaya Saing	4. Pemantapan pelayanan publik inovatif yang mendukung kemudahan investasi dan mendukung pertumbuhan industri, perdagangan dan jasa	DPMPTSP	36000 Liter	385,000,000	Dinas Penanaman Modal dan Pelayanan Terpadu Satu Pintu
2.18.01.2.06.06	Penyediaan Bahan Bacaan dan Peraturan Perundang-undangan	Jumlah Dokumen Bahan Bacaan dan Peraturan Perundang-Undangan yang Disediakan				1 Tahun	10,800,000			Meningkatkan Sumber Daya Manusia Yang Berkualitas Dan Berdaya Saing	4. Pemantapan pelayanan publik inovatif yang mendukung kemudahan investasi dan mendukung pertumbuhan industri, perdagangan dan jasa	DPMPTSP	1 Tahun	10,800,000	Dinas Penanaman Modal dan Pelayanan Terpadu Satu Pintu
2.18.01.2.06.08	Fasilitasi Kunjungan Tamu	Jumlah Laporan Fasilitasi Kunjungan Tamu				1 Tahun	49,375,000		PENDAPATAN ASLI DAERAH (PAD)	Meningkatkan Sumber Daya Manusia Yang Berkualitas Dan Berdaya Saing	4. Pemantapan pelayanan publik inovatif yang mendukung kemudahan investasi dan mendukung pertumbuhan industri, perdagangan dan jasa	DPMPTSP	1 Tahun	49,375,000	Dinas Penanaman Modal dan Pelayanan Terpadu Satu Pintu

**Penetapan Rencana Kerja Pemerintah Daerah (RKPD)
Kabupaten Sidoarjo
Tahun 2023**

Kode	Urusan/ Bidang Urusan/ Program/ Kegiatan/ Sub Kegiatan	Indikator Program/ Kegiatan/ Sub Kegiatan	Target Akhir Periode RPJMD	Realisasi Capaian RKPD Tahun 2021	Prakiraan Capaian Target RKPD Tahun 2022	Capaian Kinerja dan Kerangka Pendanaan						Kelompok Sasaran	Prakiraan Maju Rencana Tahun 2024		Perangkat Daerah Penanggung Jawab
						Target 2023	Pagu Indikatif	Lokasi	Sumber Dana	Prioritas			Target	Pagu Indikatif	
										Nasional	Daerah				
2 18 01 2.06 09	Penyelenggaraan Rapat Koordinasi dan Konsultasi SKPD						335,000,000		PENDAPATAN ASLI DAERAH (PAD)	Meningkatkan Sumber Daya Manusia Yang Berkualitas Dan Berdaya Saing	4. Pemantapan pelayanan publik inovatif yang mendukung kemudahan investasi dan mendukung pertumbuhan industri, perdagangan dan jasa	DPMPTSP		352,000,000	Dinas Penanaman Modal dan Pelayanan Terpadu Satu Pintu
2 18 01 2.06 10	Penatausahaan Arsip Dinamis pada SKPD	Arsip Perangkat Daerah yang terpelihara				1 Tahun	300,000,000		PENDAPATAN ASLI DAERAH (PAD)	Meningkatkan Sumber Daya Manusia Yang Berkualitas Dan Berdaya Saing	4. Pemantapan pelayanan publik inovatif yang mendukung kemudahan investasi dan mendukung pertumbuhan industri, perdagangan dan jasa	DPMPTSP	1 Tahun	330,000,000	Dinas Penanaman Modal dan Pelayanan Terpadu Satu Pintu
2 18 01 2.07	Pengadaan Barang Milik Daerah Penunjang Urusan Pemerintah Daerah						1,833,026,150							484,000,000	
2 18 01 2.07 01	Pengadaan Kendaraan Perorangan Dinas atau Kendaraan Dinas Jabatan						1,286,210,000		PENDAPATAN ASLI DAERAH (PAD)		4. Pemantapan pelayanan publik inovatif yang mendukung kemudahan investasi dan mendukung pertumbuhan industri, perdagangan dan jasa			132,000,000	Dinas Penanaman Modal dan Pelayanan Terpadu Satu Pintu
2 18 01 2.07 06	Pengadaan Peralatan dan Mesin Lainnya						546,816,150		PENDAPATAN ASLI DAERAH (PAD)		4. Pemantapan pelayanan publik inovatif yang mendukung kemudahan investasi dan mendukung pertumbuhan industri, perdagangan dan jasa			220,000,000	Dinas Penanaman Modal dan Pelayanan Terpadu Satu Pintu
2 18 01 2.08	Penyediaan Jasa Penunjang Urusan Pemerintahan Daerah						3,699,114,876							4,249,114,876	

**Penetapan Rencana Kerja Pemerintah Daerah (RKPD)
Kabupaten Sidoarjo
Tahun 2023**

Kode	Urusan/ Bidang Urusan/ Program/ Kegiatan/ Sub Kegiatan	Indikator Program/ Kegiatan/ Sub Kegiatan	Target Akhir Periode RPJMD	Realisasi Capaian RKPD Tahun 2021	Prakiraan Capaian Target RKPD Tahun 2022	Capaian Kinerja dan Kerangka Pendanaan						Kelompok Sasaran	Prakiraan Maju Rencana Tahun 2024		Perangkat Daerah Penanggung Jawab
						Target 2023	Pagu Indikatif	Lokasi	Sumber Dana	Prioritas			Target	Pagu Indikatif	
										Nasional	Daerah				
2 18 01 2.08 01	Penyediaan Jasa Surat Menyurat	Jumlah Laporan Penyediaan Jasa Surat Menyurat				1 Tahun	15,000,000		PENDAPATAN ASLI DAERAH (PAD)		4. Pemantapan pelayanan publik inovatif yang mendukung kemudahan investasi dan mendukung pertumbuhan industri, perdagangan dan jasa		1 Tahun	15,000,000	Dinas Penanaman Modal dan Pelayanan Terpadu Satu Pintu
2 18 01 2.08 02	Penyediaan Jasa Komunikasi, Sumber Daya Air dan Listrik	Jumlah Laporan Penyediaan Jasa Komunikasi, Sumber Daya Air dan Listrik yang Disediakan				1 Tahun	984,000,000		PENDAPATAN ASLI DAERAH (PAD)		4. Pemantapan pelayanan publik inovatif yang mendukung kemudahan investasi dan mendukung pertumbuhan industri, perdagangan dan jasa		1 Tahun	984,000,000	Dinas Penanaman Modal dan Pelayanan Terpadu Satu Pintu
2 18 01 2.08 04	Penyediaan Jasa Pelayanan Umum Kantor	Jumlah Laporan Penyediaan Jasa Pelayanan Umum Kantor yang Disediakan				1 Tahun	2,700,114,876		PENDAPATAN ASLI DAERAH (PAD)		4. Pemantapan pelayanan publik inovatif yang mendukung kemudahan investasi dan mendukung pertumbuhan industri, perdagangan dan jasa		1 Tahun	2,700,114,876	Dinas Penanaman Modal dan Pelayanan Terpadu Satu Pintu
2 18 01 2.09	Pemeliharaan Barang Milik Daerah Penunjang Urusan Pemerintahan Daerah	Jumlah Barang Milik Daerah yang diadakan	Tahun		Tahun	1 Tahun	1,290,800,000						1 Tahun	1,642,000,000	
2 18 01 2.09 01	Penyediaan Jasa Pemeliharaan, Biaya Pemeliharaan, dan Pajak Kendaraan Perorangan Dinas atau Kendaraan Dinas Jabatan						163,500,000		PENDAPATAN ASLI DAERAH (PAD)		4. Pemantapan pelayanan publik inovatif yang mendukung kemudahan investasi dan mendukung pertumbuhan industri, perdagangan dan jasa	DPMPTSP, MASYARKAT DAN PELAKU USAHA		55,000,000	Dinas Penanaman Modal dan Pelayanan Terpadu Satu Pintu

**Penetapan Rencana Kerja Pemerintah Daerah (RKPD)
Kabupaten Sidoarjo
Tahun 2023**

Kode	Urusan/ Bidang Urusan/ Program/ Kegiatan/ Sub Kegiatan	Indikator Program/ Kegiatan/ Sub Kegiatan	Target Akhir Periode RPJMD	Realisasi Capaian RKPD Tahun 2021	Prakiraan Capaian Target RKPD Tahun 2022	Capaian Kinerja dan Kerangka Pendanaan						Kelompok Sasaran	Prakiraan Maju Rencana Tahun 2024		Perangkat Daerah Penanggung Jawab
						Target 2023	Pagu Indikatif	Lokasi	Sumber Dana	Prioritas			Target	Pagu Indikatif	
										Nasional	Daerah				
2 18 01 2.09 06	Pemeliharaan Peralatan dan Mesin Lainnya						707,300,000		PENDAPATAN ASLI DAERAH (PAD)		4. Pemantapan pelayanan publik inovatif yang mendukung kemudahan investasi dan mendukung pertumbuhan industri, perdagangan dan jasa	DPMPTSP, MASYARKAT DAN PELAKU USAHA		880,000,000	Dinas Penanaman Modal dan Pelayanan Terpadu Satu Pintu
2 18 01 2.09 09	Pemeliharaan/Rehabilitasi Gedung Kantor dan Bangunan Lainnya						420,000,000		PENDAPATAN ASLI DAERAH (PAD)		4. Pemantapan pelayanan publik inovatif yang mendukung kemudahan investasi dan mendukung pertumbuhan industri, perdagangan dan jasa	DPMPTSP, MASYARKAT DAN PELAKU USAHA		505,000,000	Dinas Penanaman Modal dan Pelayanan Terpadu Satu Pintu
2 18 02	PROGRAM PENGEMBANGAN IKLIM PENANAMAN MODAL	Jumlah kebijakan pelayanan penanaman modal yang disusun	Kebijakan		Kebijakan	1 Kebijakan	579,016,500						1 Kebijakan	670,000,000	
2 18 02 2.01	Penetapan Pemberian Fasilitas/Insentif Dibidang Penanaman Modal yang Menjadi Kewenangan Daerah Kabupaten/Kota	Jumlah kebijakan pelayanan penanaman modal yang disusun	Kabijakan		Kabijakan	1 Kebijakan	459,016,500						1 Kebijakan	550,000,000	
2 18 02 2.01 01	Penetapan Kebijakan Daerah Mengenai Pemberian Fasilitas/Insentif dan Kemudahan Penanaman Modal						379,016,500		PENDAPATAN ASLI DAERAH (PAD)	Memperkuat Ketahanan Ekonomi Untuk Pertumbuhan Yang Berkualitas dan Berkeadilan	4. Pemantapan pelayanan publik inovatif yang mendukung kemudahan investasi dan mendukung pertumbuhan industri, perdagangan dan jasa	Masyarakat dan Pelaku Usaha		550,000,000	Dinas Penanaman Modal dan Pelayanan Terpadu Satu Pintu
2 18 02 2.01 02	Evaluasi Pelaksanaan Pemberian Fasilitas/Insentif dan Kemudahan Penanaman Modal						80,000,000	Semua Kab/Kota, Semua Kecamatan, Semua Kelurahan	PENDAPATAN ASLI DAERAH (PAD) Pajak Bahan Bakar Kendaraan Bermotor (PBBKB)	Memperkuat Ketahanan Ekonomi Untuk Pertumbuhan Yang Berkualitas dan Berkeadilan	1. Penataan Kota melalui peningkatan kualitas ruang terbuka hijau dan utilitas publik lainnya yang selaras pembangunan sektoral dan pelesatarian lingkungan	Masyarakat dan Pelaku Usaha		0	Dinas Penanaman Modal dan Pelayanan Terpadu Satu Pintu
2 18 02 2.02	Pembuatan Peta Potensi Investasi Kabupaten/Kota	Jumlah peta potensi dan peluang investasi yang disusun	peta		peta	1 peta	120,000,000						1 peta	120,000,000	

**Penetapan Rencana Kerja Pemerintah Daerah (RKPD)
Kabupaten Sidoarjo
Tahun 2023**

Kode	Urusan/ Bidang Urusan/ Program/ Kegiatan/ Sub Kegiatan	Indikator Program/ Kegiatan/ Sub Kegiatan	Target Akhir Periode RPJMD	Realisasi Capaian RKPD Tahun 2021	Prakiraan Capaian Target RKPD Tahun 2022	Capaian Kinerja dan Kerangka Pendanaan						Kelompok Sasaran	Prakiraan Maju Rencana Tahun 2024		Perangkat Daerah Penanggung Jawab
						Target 2023	Pagu Indikatif	Lokasi	Sumber Dana	Prioritas			Target	Pagu Indikatif	
										Nasional	Daerah				
2 18 02 2.02 01	Penyusunan Rencana Umum Penanaman Modal Daerah Kabupaten/Kota	Tersusunnya RUPM				1 Tahun	60,000,000		PENDAPATAN ASLI DAERAH (PAD)	Memperkuat Ketahanan Ekonomi Untuk Pertumbuhan Yang Berkualitas dan Berkeadilan	4. Pemantapan pelayanan publik inovatif yang mendukung kemudahan investasi dan mendukung pertumbuhan industri, perdagangan dan jasa	Masyarakat dan Pelaku Usaha	1 Tahun	60,000,000	Dinas Penanaman Modal dan Pelayanan Terpadu Satu Pintu
2 18 02 2.02 02	Penyediaan Peta Potensi dan Peluang Usaha Kabupaten/Kota	Tersedianya Peta Potensi dan Peluang Usaha				1 Tahun	60,000,000		PENDAPATAN ASLI DAERAH (PAD)	Memperkuat Ketahanan Ekonomi Untuk Pertumbuhan Yang Berkualitas dan Berkeadilan	4. Pemantapan pelayanan publik inovatif yang mendukung kemudahan investasi dan mendukung pertumbuhan industri, perdagangan dan jasa	Masyarakat dan Pelaku Usaha	1 Tahun	60,000,000	Dinas Penanaman Modal dan Pelayanan Terpadu Satu Pintu
2 18 03	PROGRAM PROMOSI PENANAMAN MODAL	Prosentase Realisasi Kepeminatan Investasi	%		%	100 %	1,237,777,000						100 %	1,136,402,000	
2 18 03 2.01	Penyelenggaraan Promosi Penanaman Modal yang Menjadi Kewenangan Daerah Kabupaten/Kota	Jumlah Kegiatan Promosi Investasi yang dilaksanakan	Kali		Kali	2 Kali	1,237,777,000						2 Kali	1,136,402,000	
2 18 03 2.01 01	Penyusunan Strategi Promosi Penanaman Modal	Tersedianya Strategi Promosi Penanaman Modal yang Disusun				1 Tahun	818,500,000		PENDAPATAN ASLI DAERAH (PAD)		4. Pemantapan pelayanan publik inovatif yang mendukung kemudahan investasi dan mendukung pertumbuhan industri, perdagangan dan jasa	Masyarakat dan Pelaku Usaha	1 Tahun	717,125,000	Dinas Penanaman Modal dan Pelayanan Terpadu Satu Pintu
2 18 03 2.01 02	Pelaksanaan Kegiatan Promosi Penanaman Modal Daerah Kabupaten/Kota	Jumlah Kegiatan Promosi Penanaman Modal Kabupaten/Kota				2 Kali	419,277,000		PENDAPATAN ASLI DAERAH (PAD)		4. Pemantapan pelayanan publik inovatif yang mendukung kemudahan investasi dan mendukung pertumbuhan industri, perdagangan dan jasa	Masyarakat dan Pelaku Usaha	2 Kali	419,277,000	Dinas Penanaman Modal dan Pelayanan Terpadu Satu Pintu

**Penetapan Rencana Kerja Pemerintah Daerah (RKPD)
Kabupaten Sidoarjo
Tahun 2023**

Kode	Urusan/ Bidang Urusan/ Program/ Kegiatan/ Sub Kegiatan	Indikator Program/ Kegiatan/ Sub Kegiatan	Target Akhir Periode RPJMD	Realisasi Capaian RKPD Tahun 2021	Prakiraan Capaian Target RKPD Tahun 2022	Capaian Kinerja dan Kerangka Pendanaan						Kelompok Sasaran	Prakiraan Maju Rencana Tahun 2024		Perangkat Daerah Penanggung Jawab
						Target 2023	Pagu Indikatif	Lokasi	Sumber Dana	Prioritas			Target	Pagu Indikatif	
										Nasional	Daerah				
2 18 04	PROGRAM PELAYANAN PENANAMAN MODAL	Prosentase pelayanan perizinan & non perizinan yang telah diterbitkan Prosentase pelayanan perizinan & non perizinan yang tepat waktu sesuai SOP	% %		% %	94,22 % 94,22 %	885,930,155					94,22 % 94,22 %	624,000,000		
2 18 04 2.01	Pelayanan Perizinan dan Non Perizinan Secara Terpadu Satu Pintu dibidang Penanaman Modal yang Menjadi Kewenangan Daerah Kabupaten/ Kota	Jumlah layanan non perizinan yang difasilitasi pemrosesannya	Izin		Izin	650 Izin	885,930,155					650 Izin	624,000,000		
2 18 04 2.01 01	Penyediaan Pelayanan Terpadu Perizinan dan Nonperizinan Berbasis Sistem Pelayanan Perizinan Berusaha Terintegrasi Secara Elektronik	Jumlah Pelaku Usaha yang Mendapatkan Pelayanan Terpadu Perizinan dan Non Perizinan Berbasis Sistem Pelayanan Perizinan Berusaha Terintegrasi Secara Elektronik				650 Pelaku Usaha	179,401,005		PENDAPATAN ASLI DAERAH (PAD)	Memperkuat Stabilitas Polhukhankam Dan Transformasi Pelayanan Publik	Masyarakat & Pengusaha	650 Pelaku Usaha	220,000,000	Dinas Penanaman Modal dan Pelayanan Terpadu Satu Pintu	
2 18 04 2.01 02	Pemantauan Pemenuhan Komitmen Perizinan dan Non Perizinan Penanaman Modal	Jumlah Kegiatan Usaha dari Pelaku Usaha yang Mendapat Pemantauan Pemenuhan Komitmen Perizinan Berusaha dan Non Perizinan Penanaman Modal				650 Kegiatan Usaha	309,683,150		PENDAPATAN ASLI DAERAH (PAD)	Memperkuat Stabilitas Polhukhankam Dan Transformasi Pelayanan Publik	Masyarakat & Pengusaha	650 Kegiatan Usaha	202,000,000	Dinas Penanaman Modal dan Pelayanan Terpadu Satu Pintu	

**Penetapan Rencana Kerja Pemerintah Daerah (RKPD)
Kabupaten Sidoarjo
Tahun 2023**

Kode	Urusan/ Bidang Urusan/ Program/ Kegiatan/ Sub Kegiatan	Indikator Program/ Kegiatan/ Sub Kegiatan	Target Akhir Periode RPJMD	Realisasi Capaian RKPD Tahun 2021	Prakiraan Capaian Target RKPD Tahun 2022	Capaian Kinerja dan Kerangka Pendanaan						Kelompok Sasaran	Prakiraan Maju Rencana Tahun 2024		Perangkat Daerah Penanggung Jawab
						Target 2023	Pagu Indikatif	Lokasi	Sumber Dana	Prioritas			Target	Pagu Indikatif	
										Nasional	Daerah				
2 18 04 2.01 03	Penyediaan Layanan Konsultasi dan Pengelolaan Pengaduan Masyarakat Terhadap Pelayanan Terpadu Perizinan dan Non Perizinan	Jumlah Orang yang Memperoleh Layanan Konsultasi dan Terkelolanya Pengaduan Masyarakat Terhadap Pelayanan Terpadu Perizinan dan Non Perizinan				6500 Layanan	396,846,000		PENDAPATAN ASLI DAERAH (PAD)	Memperkuat Stabilitas Polhukhankam Dan Transformasi Pelayanan Publik	4. Pemantapan pelayanan publik inovatif yang mendukung kemudahan investasi dan mendukung pertumbuhan industri, perdagangan dan jasa	Masyarakat & Pengusaha	6500 Layanan	202,000,000	Dinas Penanaman Modal dan Pelayanan Terpadu Satu Pintu
2 18 05	PROGRAM PENGENDALIAN PELAKSANAAN PENANAMAN MODAL						95,848,400							155,848,400	
2 18 05 2.01	Pengendalian Pelaksanaan Penanaman Modal yang Menjadi Kewenangan Daerah Kabupaten/Kota						95,848,400							155,848,400	
2 18 05 2.01 02	Koordinasi dan Sinkronisasi Pembinaan Pelaksanaan Penanaman Modal	Jumlah Pelaku Usaha yang Mendapatkan Pembinaan Pelaksanaan Penanaman Modal				1 Tahun	10,848,400		PENDAPATAN ASLI DAERAH (PAD)		4. Pemantapan pelayanan publik inovatif yang mendukung kemudahan investasi dan mendukung pertumbuhan industri, perdagangan dan jasa		1 Tahun	70,848,400	Dinas Penanaman Modal dan Pelayanan Terpadu Satu Pintu
2 18 05 2.01 03	Koordinasi dan Sinkronisasi Pengawasan Pelaksanaan Penanaman Modal	Koordinasi dan sinkronisasi pengawasan pelaksanaan penanaman modal				1 Tahun	85,000,000		PENDAPATAN ASLI DAERAH (PAD)		4. Pemantapan pelayanan publik inovatif yang mendukung kemudahan investasi dan mendukung pertumbuhan industri, perdagangan dan jasa		1 Tahun	85,000,000	Dinas Penanaman Modal dan Pelayanan Terpadu Satu Pintu
2 18 06	PROGRAM PENGELOLAAN DATA DAN SISTEM INFORMASI PENANAMAN MODAL	Nilai Realisasi Investasi	Rupiah		Rupiah	7,179,211,521,000 Rupiah	60,000,000						7,179,211,521,000 Rupiah	379,016,500	
2 18 06 2.01	Pengelolaan Data dan Informasi Perizinan dan Non Perizinan yang Terintegrasi pada Tingkat Daerah Kabupaten/Kota	Jumlah Perusahaan PMA dan PMDN yang di Monev	Perusahaan		Perusahaan	39 Perusahaan	60,000,000						39 Perusahaan	379,016,500	

**Penetapan Rencana Kerja Pemerintah Daerah (RKPD)
Kabupaten Sidoarjo
Tahun 2023**

Kode	Urusan/ Bidang Urusan/ Program/ Kegiatan/ Sub Kegiatan	Indikator Program/ Kegiatan/ Sub Kegiatan	Target Akhir Periode RPJMD	Realisasi Capaian RKPD Tahun 2021	Prakiraan Capaian Target RKPD Tahun 2022	Capaian Kinerja dan Kerangka Pendanaan						Kelompok Sasaran	Prakiraan Maju Rencana Tahun 2024		Perangkat Daerah Penanggung Jawab	
						Target 2023	Pagu Indikatif	Lokasi	Sumber Dana	Prioritas			Target	Pagu Indikatif		
										Nasional	Daerah					
2 18 06 2.01 01	Pengolahan, Penyajian dan Pemanfaatan Data dan Informasi Perizinan dan Non Perizinan Berbasis Sistem Pelayanan Perizinan Berusaha Terintegrasi Secara Elektronik	Pengolahan, penyajian dan pemanfaatn data dan informasi perizinan dan non perizinan berbasis sistem pelayanan perizinan berusaha terintegrasi secara elektronik				1 Tahun	60,000,000					4. Pemantapan pelayanan publik inovatif yang mendukung kemudahan investasi dan mendukung pertumbuhan industri, perdagangan dan jasa	Masyarakat dan Pelaku Usaha	1 Tahun	379,016,500	Dinas Penanaman Modal dan Pelayanan Terpadu Satu Pintu
2	URUSAN PEMERINTAHAN WAJIB YANG TIDAK BERKAITAN DENGAN PELAYANAN DASAR															
2 19	URUSAN PEMERINTAHAN BIDANG KEPEMUDAAN DAN OLAHRAGA						159,882,624,822						0			
2 19 01	PROGRAM PENUNJANG URUSAN PEMERINTAHAN DAERAH KABUPATEN/KOTA	Tingkat kepuasan aparatur perangkat daerah terhadap pelayanan kesekretariatan	%		%	90 %	16,920,957,412							90 %	0	
2 19 01 2.01	Perencanaan, Penganggaran, dan Evaluasi Kinerja Perangkat Daerah	Jumlah rekomendasi hasil evaluasi kinerja yang ditindaklanjuti Jumlah tahapan perencanaan yang dilaksanakan	Persen Persen		Persen Persen	85 Persen 90 Persen	71,490,000							85 Persen 90 Persen	0	
2 19 01 2.01 01	Penyusunan Dokumen Perencanaan Perangkat Daerah	Jumlah Dokumen Perencanaan Perangkat Daerah				1 Dokumen	60,000,000	Kab. Sidoarjo, Semua Kecamatan, Semua Kelurahan	PENDAPATAN ASLI DAERAH (PAD)			6. Pemantapan pembangunan SDM yang berkualitas, berkarakter dan berdayasaing	Aparatur dan Masyarakat	1 Dokumen	0	Dinas Kepemudaan, Olahraga dan Pariwisata
2 19 01 2.01 07	Evaluasi Kinerja Perangkat Daerah	Jumlah Laporan Evaluasi Kinerja Perangkat Daerah				5 Laporan	11,490,000	Kab. Sidoarjo, Semua Kecamatan, Semua Kelurahan	PENDAPATAN ASLI DAERAH (PAD)			6. Pemantapan pembangunan SDM yang berkualitas, berkarakter dan berdayasaing	Aparatur dan Masyarakat	5 Laporan	0	Dinas Kepemudaan, Olahraga dan Pariwisata
2 19 01 2.02	Administrasi Keuangan Perangkat Daerah	Persentase realisasi anggaran PD	Persen		Persen	80 Persen	8,000,640,276							80 Persen	0	
2 19 01 2.02 01	Penyediaan Gaji dan Tunjangan ASN	Jumlah Orang yang Menerima Gaji dan Tunjangan ASN				64 Orang/bulan	7,934,553,641	Kab. Sidoarjo, Sidoarjo, Semua Kelurahan	PENDAPATAN ASLI DAERAH (PAD)			6. Pemantapan pembangunan SDM yang berkualitas, berkarakter dan berdayasaing	Aparatur	64 Orang/bulan	0	Dinas Kepemudaan, Olahraga dan Pariwisata
2 19 01 2.02 02	Penyediaan Administrasi Pelaksanaan Tugas ASN	Jumlah Dokumen Hasil Penyediaan Administrasi Pelaksanaan Tugas ASN				4 Dokumen	66,086,635	Kab. Sidoarjo, Sidoarjo, Magersari	PENDAPATAN ASLI DAERAH (PAD)			6. Pemantapan pembangunan SDM yang berkualitas, berkarakter dan berdayasaing	Aparatur	4 Dokumen	0	Dinas Kepemudaan, Olahraga dan Pariwisata

**Penetapan Rencana Kerja Pemerintah Daerah (RKPD)
Kabupaten Sidoarjo
Tahun 2023**

Kode	Urusan/ Bidang Urusan/ Program/ Kegiatan/ Sub Kegiatan	Indikator Program/ Kegiatan/ Sub Kegiatan	Target Akhir Periode RPJMD	Realisasi Capaian RKPD Tahun 2021	Prakiraan Capaian Target RKPD Tahun 2022	Capaian Kinerja dan Kerangka Pendanaan						Kelompok Sasaran	Prakiraan Maju Rencana Tahun 2024		Perangkat Daerah Penanggung Jawab
						Target 2023	Pagu Indikatif	Lokasi	Sumber Dana	Prioritas			Target	Pagu Indikatif	
										Nasional	Daerah				
2 19 01 2.03	Administrasi Barang Milik Daerah pada Perangkat Daerah	Persentase BMD SKPD yang telah teregistrasi Persentase BMD SKPD yang telah tersertifikasi	Persen Persen		Persen Persen	80 Persen 80 Persen	13,250,000						80 Persen 80 Persen	0	
2 19 01 2.03 06	Penatausahaan Barang Milik Daerah pada SKPD	Jumlah Laporan Penatausahaan Barang Milik Daerah pada SKPD				0 Laporan	13,250,000	Kab. Sidoarjo, Semua Kecamatan, Semua Kelurahan	PENDAPATAN ASLI DAERAH (PAD)		6. Pemantapan pembangunan SDM yang berkualitas, berkarakter dan berdayasaing	Aparatur dan Masyarakat	0 Laporan	0	Dinas Kepemudaan, Olahraga dan Pariwisata
2 19 01 2.05	Administrasi Kepegawaian Perangkat Daerah	Persentase ASN yang disiplin Persentase ASN yang mengikuti pelatihan yang bersertifikat	Persen Persen		Persen Persen	80 Persen 80 Persen	77,300,000						80 Persen 80 Persen	0	
2 19 01 2.05 10	Sosialisasi Peraturan Perundang-Undangan	Jumlah Orang yang Mengikuti Sosialisasi Peraturan Perundang-Undangan				70 Orang	77,300,000		PENDAPATAN ASLI DAERAH (PAD)	Meningkatkan Sumber Daya Manusia Yang Berkualitas Dan Berdaya Saing	6. Pemantapan pembangunan SDM yang berkualitas, berkarakter dan berdayasaing	Aparatur	70 Orang	0	Dinas Kepemudaan, Olahraga dan Pariwisata
2 19 01 2.06	Administrasi Umum Perangkat Daerah	Nilai Survey Kepuasan Masyarakat	Persen		Persen	85 Persen	2,529,579,960						85 Persen	0	
2 19 01 2.06 01	Penyediaan Komponen Instalasi Listrik/Penerangan Bangunan Kantor	Jumlah Paket Komponen Instalasi Listrik/Penerangan Bangunan Kantor yang Disediakan				1 Paket	27,969,040	Kab. Sidoarjo, Semua Kecamatan, Semua Kelurahan	PENDAPATAN ASLI DAERAH (PAD)		6. Pemantapan pembangunan SDM yang berkualitas, berkarakter dan berdayasaing	Aparatur dan Masyarakat	1 Paket	0	Dinas Kepemudaan, Olahraga dan Pariwisata
2 19 01 2.06 04	Penyediaan Bahan Logistik Kantor	Jumlah Paket Bahan Logistik Kantor yang Disediakan				0 Paket	300,000,000	Kab. Sidoarjo, Semua Kecamatan, Semua Kelurahan	PENDAPATAN ASLI DAERAH (PAD)		6. Pemantapan pembangunan SDM yang berkualitas, berkarakter dan berdayasaing	Aparatur dan Masyarakat	0 Paket	0	Dinas Kepemudaan, Olahraga dan Pariwisata
2 19 01 2.06 05	Penyediaan Barang Cetak dan Penggandaan	Jumlah Paket Barang Cetak dan Penggandaan yang Disediakan				4 Paket	26,450,000	Kab. Sidoarjo, Semua Kecamatan, Semua Kelurahan	Pajak Daerah		6. Pemantapan pembangunan SDM yang berkualitas, berkarakter dan berdayasaing	Aparatur dan Masyarakat	4 Paket	0	Dinas Kepemudaan, Olahraga dan Pariwisata
2 19 01 2.06 06	Penyediaan Bahan Bacaan dan Peraturan Perundang-undangan	Jumlah Dokumen Bahan Bacaan dan Peraturan Perundang-Undangan yang Disediakan				4 Dokumen	7,140,000	Kab. Sidoarjo, Semua Kecamatan, Semua Kelurahan	PENDAPATAN ASLI DAERAH (PAD)		6. Pemantapan pembangunan SDM yang berkualitas, berkarakter dan berdayasaing	Aparatur dan Masyarakat	4 Dokumen	0	Dinas Kepemudaan, Olahraga dan Pariwisata
2 19 01 2.06 07	Penyediaan Bahan/Material	Jumlah Paket Bahan/Material yang Disediakan				1 Paket	29,520,920		PENDAPATAN ASLI DAERAH (PAD)		6. Pemantapan pembangunan SDM yang berkualitas, berkarakter dan berdayasaing	Aparatur dan Masyarakat	1 Paket	0	Dinas Kepemudaan, Olahraga dan Pariwisata

**Penetapan Rencana Kerja Pemerintah Daerah (RKPD)
Kabupaten Sidoarjo
Tahun 2023**

Kode	Urusan/ Bidang Urusan/ Program/ Kegiatan/ Sub Kegiatan	Indikator Program/ Kegiatan/ Sub Kegiatan	Target Akhir Periode RPJMD	Realisasi Capaian RKPD Tahun 2021	Prakiraan Capaian Target RKPD Tahun 2022	Capaian Kinerja dan Kerangka Pendanaan						Kelompok Sasaran	Prakiraan Maju Rencana Tahun 2024		Perangkat Daerah Penanggung Jawab
						Target 2023	Pagu Indikatif	Lokasi	Sumber Dana	Prioritas			Target	Pagu Indikatif	
										Nasional	Daerah				
2 19 01 2.06 08	Fasilitasi Kunjungan Tamu	Jumlah Laporan Fasilitasi Kunjungan Tamu				4 Laporan	28,500,000	Kab. Sidoarjo, Semua Kecamatan, Semua Kelurahan	PENDAPATAN ASLI DAERAH (PAD)		6. Pemantapan pembangunan SDM yang berkualitas, berkarakter dan berdayasaing	Aparatur dan Masyarakat	4 Laporan	0	Dinas Kepemudaan, Olahraga dan Pariwisata
2 19 01 2.06 09	Penyelenggaraan Rapat Koordinasi dan Konsultasi SKPD	Jumlah Laporan Penyelenggaraan Rapat Koordinasi dan Konsultasi SKPD				4 Laporan	2,110,000,000	Semua Kab/Kota, Semua Kecamatan, Semua Kelurahan	PENDAPATAN ASLI DAERAH (PAD)		6. Pemantapan pembangunan SDM yang berkualitas, berkarakter dan berdayasaing	Aparatur dan Masyarakat	4 Laporan	0	Dinas Kepemudaan, Olahraga dan Pariwisata
2 19 01 2.07	Pengadaan Barang Milik Daerah Penunjang Urusan Pemerintah Daerah	Jumlah dan Jenis BMD yang diadakan	Buah		Buah	38 Buah	2,620,323,176						38 Buah	0	
2 19 01 2.07 02	Pengadaan Kendaraan Dinas Operasional atau Lapangan	Jumlah Unit Kendaraan Dinas Operasional atau Lapangan yang Disediakan				1 Unit	2,163,278,700	Kab. Sidoarjo, Semua Kecamatan, Semua Kelurahan	PENDAPATAN ASLI DAERAH (PAD)	Meningkatkan Sumber Daya Manusia Yang Berkualitas Dan Berdaya Saing	6. Pemantapan pembangunan SDM yang berkualitas, berkarakter dan berdayasaing	Aparatur dan Masyarakat	1 Unit	0	Dinas Kepemudaan, Olahraga dan Pariwisata
2 19 01 2.07 05	Pengadaan Mebel	Jumlah Paket Mebel yang Disediakan				12 Unit	60,313,000	Kab. Sidoarjo, Semua Kecamatan, Semua Kelurahan	PENDAPATAN ASLI DAERAH (PAD)	Meningkatkan Sumber Daya Manusia Yang Berkualitas Dan Berdaya Saing	6. Pemantapan pembangunan SDM yang berkualitas, berkarakter dan berdayasaing	Aparatur dan Masyarakat	12 Unit	0	Dinas Kepemudaan, Olahraga dan Pariwisata
2 19 01 2.07 06	Pengadaan Peralatan dan Mesin Lainnya	Jumlah Unit Peralatan dan Mesin Lainnya yang Disediakan				15 Unit	396,731,476	Kab. Sidoarjo, Semua Kecamatan, Semua Kelurahan	PENDAPATAN ASLI DAERAH (PAD)	Meningkatkan Sumber Daya Manusia Yang Berkualitas Dan Berdaya Saing	6. Pemantapan pembangunan SDM yang berkualitas, berkarakter dan berdayasaing	Aparatur dan Masyarakat	15 Unit	0	Dinas Kepemudaan, Olahraga dan Pariwisata
2 19 01 2.08	Penyediaan Jasa Penunjang Urusan Pemerintahan Daerah	Persentase terpenuhinya jasa penunjang perkantoran	Persen		Persen	90 Persen	1,173,374,000						90 Persen	0	
2 19 01 2.08 02	Penyediaan Jasa Komunikasi, Sumber Daya Air dan Listrik	Jumlah Laporan Penyediaan Jasa Komunikasi, Sumber Daya Air dan Listrik yang Disediakan				12 Laporan	224,000,000	Kab. Sidoarjo, Semua Kecamatan, Semua Kelurahan	PENDAPATAN ASLI DAERAH (PAD)		6. Pemantapan pembangunan SDM yang berkualitas, berkarakter dan berdayasaing	Aparatur dan Masyarakat	12 Laporan	0	Dinas Kepemudaan, Olahraga dan Pariwisata
2 19 01 2.08 04	Penyediaan Jasa Pelayanan Umum Kantor	Jumlah Laporan Penyediaan Jasa Pelayanan Umum Kantor yang Disediakan				12 Laporan	949,374,000	Kab. Sidoarjo, Semua Kecamatan, Semua Kelurahan	PENDAPATAN ASLI DAERAH (PAD)		6. Pemantapan pembangunan SDM yang berkualitas, berkarakter dan berdayasaing	Aparatur dan Masyarakat	12 Laporan	0	Dinas Kepemudaan, Olahraga dan Pariwisata

**Penetapan Rencana Kerja Pemerintah Daerah (RKPD)
Kabupaten Sidoarjo
Tahun 2023**

Kode	Urusan/ Bidang Urusan/ Program/ Kegiatan/ Sub Kegiatan	Indikator Program/ Kegiatan/ Sub Kegiatan	Target Akhir Periode RPJMD	Realisasi Capaian RKPD Tahun 2021	Prakiraan Capaian Target RKPD Tahun 2022	Capaian Kinerja dan Kerangka Pendanaan						Kelompok Sasaran	Prakiraan Maju Rencana Tahun 2024		Perangkat Daerah Penanggung Jawab
						Target 2023	Pagu Indikatif	Lokasi	Sumber Dana	Prioritas			Target	Pagu Indikatif	
										Nasional	Daerah				
2 19 01 2.09	Pemeliharaan Barang Milik Daerah Penunjang Urusan Pemerintahan Daerah	Jumlah barang milik daerah penunjang urusan pemerintahan daerah yang dilakukan pemeliharaan	Unit		Unit	11 Unit	2,435,000,000						11 Unit	0	
2 19 01 2.09 01	Penyediaan Jasa Pemeliharaan, Biaya Pemeliharaan, dan Pajak Kendaraan Perorangan Dinas atau Kendaraan Dinas Jabatan	Jumlah Kendaraan Perorangan Dinas atau Kendaraan Dinas Jabatan yang Dipelihara dan dibayarkan Pajaknya				4 Unit	100,000,000		Pajak Daerah	Meningkatkan Sumber Daya Manusia Yang Berkualitas Dan Berdaya Saing	6. Pemantapan pembangunan SDM yang berkualitas, berkarakter dan berdayasaing	Aparatur dan Masyarakat	4 Unit	0	Dinas Kepemudaan, Olahraga dan Pariwisata
2 19 01 2.09 02	Penyediaan Jasa Pemeliharaan, Biaya Pemeliharaan, Pajak dan Perizinan Kendaraan Dinas Operasional atau Lapangan	Jumlah Kendaraan Dinas Operasional atau Lapangan yang Dipelihara dan dibayarkan Pajak dan Perizinannya				9 Unit	210,000,000	Semua Kab/Kota, Semua Kecamatan, Semua Kelurahan	PENDAPATAN ASLI DAERAH (PAD)	Meningkatkan Sumber Daya Manusia Yang Berkualitas Dan Berdaya Saing	6. Pemantapan pembangunan SDM yang berkualitas, berkarakter dan berdayasaing	Aparatur dan Masyarakat	9 Unit	0	Dinas Kepemudaan, Olahraga dan Pariwisata
2 19 01 2.09 05	Pemeliharaan Mebel	Jumlah Mebel yang Dipelihara Jumlah Mebel yang Dipelihara				0 Unit 5 Unit	30,000,000	Kab. Sidoarjo, Semua Kecamatan, Semua Kelurahan	PENDAPATAN ASLI DAERAH (PAD)	Meningkatkan Sumber Daya Manusia Yang Berkualitas Dan Berdaya Saing	6. Pemantapan pembangunan SDM yang berkualitas, berkarakter dan berdayasaing	Aparatur dan Masyarakat	0 Unit 5 Unit	0	Dinas Kepemudaan, Olahraga dan Pariwisata
2 19 01 2.09 06	Pemeliharaan Peralatan dan Mesin Lainnya	Jumlah Peralatan dan Mesin Lainnya yang Dipelihara				10 Unit	275,000,000	Kab. Sidoarjo, Semua Kecamatan, Semua Kelurahan	PENDAPATAN ASLI DAERAH (PAD)	Meningkatkan Sumber Daya Manusia Yang Berkualitas Dan Berdaya Saing	6. Pemantapan pembangunan SDM yang berkualitas, berkarakter dan berdayasaing	Aparatur dan Masyarakat	10 Unit	0	Dinas Kepemudaan, Olahraga dan Pariwisata
2 19 01 2.09 09	Pemeliharaan/Rehabilitasi Gedung Kantor dan Bangunan Lainnya	Jumlah Gedung Kantor dan Bangunan Lainnya yang Dipelihara/Direhabilitasi				2 Unit	1,620,000,000	Kab. Sidoarjo, Semua Kecamatan, Semua Kelurahan	PENDAPATAN ASLI DAERAH (PAD)	Meningkatkan Sumber Daya Manusia Yang Berkualitas Dan Berdaya Saing	6. Pemantapan pembangunan SDM yang berkualitas, berkarakter dan berdayasaing	Aparatur dan Masyarakat	2 Unit	0	Dinas Kepemudaan, Olahraga dan Pariwisata
2 19 01 2.09 11	Pemeliharaan/Rehabilitasi Sarana dan Prasarana Pendukung Gedung Kantor atau Bangunan Lainnya	Jumlah Sarana dan Prasarana Pendukung Gedung Kantor atau Bangunan Lainnya yang Dipelihara/Direhabilitasi				1 Unit	200,000,000	Semua Kab/Kota, Semua Kecamatan, Semua Kelurahan	PENDAPATAN ASLI DAERAH (PAD)	Meningkatkan Sumber Daya Manusia Yang Berkualitas Dan Berdaya Saing	6. Pemantapan pembangunan SDM yang berkualitas, berkarakter dan berdayasaing	Aparatur dan Masyarakat	1 Unit	0	Dinas Kepemudaan, Olahraga dan Pariwisata
2 19 02	PROGRAM PENGEMBANGAN KAPASITAS DAYA SAING KEPEMUDAAN	Meningktanya Jumlah Pemuda yang Berprestasi	Prestasi		Prestasi	25 Prestasi	10,649,749,100						25 Prestasi	0	

**Penetapan Rencana Kerja Pemerintah Daerah (RKPD)
Kabupaten Sidoarjo
Tahun 2023**

Kode	Urusan/ Bidang Urusan/ Program/ Kegiatan/ Sub Kegiatan	Indikator Program/ Kegiatan/ Sub Kegiatan	Target Akhir Periode RPJMD	Realisasi Capaian RKPD Tahun 2021	Prakiraan Capaian Target RKPD Tahun 2022	Capaian Kinerja dan Kerangka Pendanaan						Kelompok Sasaran	Prakiraan Maju Rencana Tahun 2024		Perangkat Daerah Penanggung Jawab
						Target 2023	Pagu Indikatif	Lokasi	Sumber Dana	Prioritas			Target	Pagu Indikatif	
										Nasional	Daerah				
2 19 02 2.01	Penyadaran, Pemberdayaan, dan Pengembangan Pemuda dan Kepemudaan Terhadap Pemuda Pelopor Kabupaten/Kota, Wirausaha Muda Pemula, dan Pemuda Kader Kabupaten/Kota	Jumlah Pemuda yang Mengikuti Even dan Kompetisi di Tingkat Provinsi, Nasional, dan Internasional	Orang		Orang	40 Orang	9,685,073,300						40 Orang	0	
2 19 02 2.01 01	Koordinasi, Sinkronisasi dan Penyelenggaraan Peningkatan Kapasitas Daya Saing Pemuda Pelopor	Jumlah Pemuda Pelopor Kabupaten/Kota dari Seluruh Kecamatan yang Ditingkatkan Kapasitas Daya Saingnya				0 Orang	240,920,500	Kab. Sidoarjo, Semua Kecamatan, Semua Kelurahan	Pajak Daerah	Meningkatkan Sumber Daya Manusia Yang Berkualitas Dan Berdaya Saing	6. Pemantapan pembangunan SDM yang berkualitas, berkarakter dan berdayasaing	pemuda di kabupaten sidoarjo	0 Orang	0	Dinas Kepemudaan, Olahraga dan Pariwisata
2 19 02 2.01 02	Koordinasi, Sinkronisasi dan Penyelenggaraan Peningkatan Kapasitas Daya Saing Wira Usaha Pemula	Jumlah Wirausaha Pemuda Kabupaten/Kota dari Seluruh Kecamatan yang Ditingkatkan Kapasitas Daya Saingnya				400 Orang	1,451,965,000	Kab. Sidoarjo, Semua Kecamatan, Semua Kelurahan	PENDAPATAN ASLI DAERAH (PAD)	Meningkatkan Sumber Daya Manusia Yang Berkualitas Dan Berdaya Saing	6. Pemantapan pembangunan SDM yang berkualitas, berkarakter dan berdayasaing	pemuda di kabupaten sidoarjo	400 Orang	0	Dinas Kepemudaan, Olahraga dan Pariwisata
2 19 02 2.01 04	Pemenuhan Hak Setiap Pemuda Melalui Perlindungan Pemuda, Advokasi, Akses Pengembangan Diri, Penggunaan Prasarana dan Sarana Tanpa Diskriminatif, Partisipasi Pemuda dalam Proses Perencanaan, Pelaksanaan Evaluasi dan Pengambilan Keputusan Program Strategis Kepemudaan	Jumlah Pemuda Terpenuhi Haknya Melalui Perlindungan Pemuda, Advokasi, Akses Pengembangan Diri, Penggunaan Prasarana dan Sarana Tanpa Diskriminatif, Partisipasi Pemuda dalam Proses Perencanaan, Pelaksanaan Evaluasi dan Pengambilan Keputusan Program Strategis Kepemudaan				400 Orang	6,701,657,800	Kab. Sidoarjo, Semua Kecamatan, Semua Kelurahan	PENDAPATAN ASLI DAERAH (PAD)	Meningkatkan Sumber Daya Manusia Yang Berkualitas Dan Berdaya Saing	6. Pemantapan pembangunan SDM yang berkualitas, berkarakter dan berdayasaing	pemuda di kabupaten sidoarjo	400 Orang	0	Dinas Kepemudaan, Olahraga dan Pariwisata
2 19 02 2.01 09	Penyelenggaraan Seleksi dan Pelatihan Pasukan Pengibar Bendera	Jumlah Pemuda Kader Kabupaten/Kota yang Diseleksi sebagai Pasukan Pengibar Bendera dan Diberikan Pelatihan				78 Orang	1,290,530,000	Kab. Sidoarjo, Semua Kecamatan, Semua Kelurahan	PENDAPATAN ASLI DAERAH (PAD)	Meningkatkan Sumber Daya Manusia Yang Berkualitas Dan Berdaya Saing	6. Pemantapan pembangunan SDM yang berkualitas, berkarakter dan berdayasaing	pemuda di kabupaten sidoarjo	78 Orang	0	Dinas Kepemudaan, Olahraga dan Pariwisata
2 19 02 2.02	Pemberdayaan dan Pengembangan Organisasi Kepemudaan Tingkat Daerah Kabupaten/Kota	Jumlah organisasi kepemudaan yang melakukan kemitraan dengan dunia usaha	Organisasi		Organisasi	2 Organisasi	964,675,800						2 Organisasi	0	

**Penetapan Rencana Kerja Pemerintah Daerah (RKPD)
Kabupaten Sidoarjo
Tahun 2023**

Kode	Urusan/ Bidang Urusan/ Program/ Kegiatan/ Sub Kegiatan	Indikator Program/ Kegiatan/ Sub Kegiatan	Target Akhir Periode RPJMD	Realisasi Capaian RKPD Tahun 2021	Prakiraan Capaian Target RKPD Tahun 2022	Capaian Kinerja dan Kerangka Pendanaan						Kelompok Sasaran	Prakiraan Maju Rencana Tahun 2024		Perangkat Daerah Penanggung Jawab
						Target 2023	Pagu Indikatif	Lokasi	Sumber Dana	Prioritas			Target	Pagu Indikatif	
										Nasional	Daerah				
2 19 02 2.02 02	Peningkatan Kapasitas Pemuda dan Organisasi Kepemudaan Kabupaten/Kota	Jumlah Dokumen Hasil Peningkatan Kapasitas Organisasi Kepemudaan				3 Dokumen	964,675,800	Kab. Sidoarjo, Semua Kecamatan, Semua Kelurahan	PENDAPATAN ASLI DAERAH (PAD)		6. Pemantapan pembangunan SDM yang berkualitas, berkarakter dan berdayasaing	Organisasi Kepemudaan dan Pemuda di Kabupaten Sidoarjo	3 Dokumen	0	Dinas Kepemudaan, Olahraga dan Pariwisata
2 19 03	PROGRAM PENGEMBANGAN KAPASITAS DAYA SAING KEOLAHRAGAAN	Prestasi yang diraih di tingkat regional, nasional dan internasional	Prestasi		Prestasi	80 Prestasi	129,611,918,310						80 Prestasi	0	
2 19 03 2.01	Pembinaan dan Pengembangan Olahraga Pendidikan pada Jenjang Pendidikan yang Menjadi Kewenangan Daerah Kabupaten/Kota	Jumlah sarana dan prasarana olahraga pendidikan yang dikembangkan	Unit		Unit	9 Unit	102,042,951,510						9 Unit	0	
2 19 03 2.01 03	Koordinasi, Sinkronisasi dan Pelaksanaan Penyediaan Sarana dan Prasarana Olahraga Kabupaten/Kota	Jumlah Sarana dan Prasarana Olahraga Kabupaten/Kota yang Tersedia dan Termanfaatkan				8 Unit	102,042,951,510	Kab. Sidoarjo, Semua Kecamatan, Semua Kelurahan	PENDAPATAN ASLI DAERAH (PAD)	Meningkatkan Sumber Daya Manusia Yang Berkualitas Dan Berdaya Saing	6. Pemantapan pembangunan SDM yang berkualitas, berkarakter dan berdayasaing	Masyarakat dan atlet	8 Unit	0	Dinas Kepemudaan, Olahraga dan Pariwisata
2 19 03 2.02	Penyelenggaraan Kejuaraan Olahraga Tingkat Daerah Kabupaten/Kota	Jumlah event kejuaraan olahraga tingkat kabupaten yang diselenggarakan	Event		Event	4 Event	737,404,500						4 Event	0	
2 19 03 2.02 01	Penyelenggaraan Kejuaraan Olahraga Multi Event dan Single Event Tingkat Kabupaten/Kota	Jumlah Dokumen Penyelenggaraan Kejuaraan Multi Event dan Single Event Tingkat Kabupaten/Kota				1 Dokumen	561,705,000	Kab. Sidoarjo, Semua Kecamatan, Semua Kelurahan	PENDAPATAN ASLI DAERAH (PAD)		6. Pemantapan pembangunan SDM yang berkualitas, berkarakter dan berdayasaing	Atlet, Pelatih dan masyarakat	1 Dokumen	0	Dinas Kepemudaan, Olahraga dan Pariwisata
2 19 03 2.02 02	Penyelenggaraan Kejuaraan dan Pekan Olahraga Tingkat Kabupaten/Kota	Jumlah Dokumen Penyelenggaraan Kejuaraan dan Pekan Olahraga Tingkat Kabupaten/Kota				1 Dokumen	175,699,500	Kab. Sidoarjo, Semua Kecamatan, Semua Kelurahan	PENDAPATAN ASLI DAERAH (PAD)		6. Pemantapan pembangunan SDM yang berkualitas, berkarakter dan berdayasaing	Atlet, Pelatih dan masyarakat	1 Dokumen	0	Dinas Kepemudaan, Olahraga dan Pariwisata
2 19 03 2.03	Pembinaan dan Pengembangan Olahraga Prestasi Tingkat Daerah Provinsi	Jumlah event olahraga di tingkat provinsi yang diikuti	Event		Event	8 Event	3,938,392,600						8 Event	0	
2 19 03 2.03 02	Pemusatan Latihan Daerah, Ilmu Pengetahuan dan Teknologi Keolahragaan (Sport Science)	Jumlah Pemusatan Latihan Daerah yang Berkualitas berdasarkan Ilmu Pengetahuan dan Teknologi Keolahragaan (Sport Science)				1 Pelatda	178,249,200	Semua Kab/Kota, Semua Kecamatan, Semua Kelurahan	PENDAPATAN ASLI DAERAH (PAD)	Meningkatkan Sumber Daya Manusia Yang Berkualitas Dan Berdaya Saing	6. Pemantapan pembangunan SDM yang berkualitas, berkarakter dan berdayasaing	Atlet dan Pelatih Olahraga	1 Pelatda	0	Dinas Kepemudaan, Olahraga dan Pariwisata

**Penetapan Rencana Kerja Pemerintah Daerah (RKPD)
Kabupaten Sidoarjo
Tahun 2023**

Kode	Urusan/ Bidang Urusan/ Program/ Kegiatan/ Sub Kegiatan	Indikator Program/ Kegiatan/ Sub Kegiatan	Target Akhir Periode RPJMD	Realisasi Capaian RKPD Tahun 2021	Prakiraan Capaian Target RKPD Tahun 2022	Capaian Kinerja dan Kerangka Pendanaan						Kelompok Sasaran	Prakiraan Maju Rencana Tahun 2024		Perangkat Daerah Penanggung Jawab
						Target 2023	Pagu Indikatif	Lokasi	Sumber Dana	Prioritas			Target	Pagu Indikatif	
										Nasional	Daerah				
2 19 03 2.03 03	Pembinaan dan Pengembangan Atlet Berprestasi Kabupaten/Kota	Jumlah Atlet Berprestasi Kabupaten/Kota yang Dilakukan Pembinaan dan Pengembangan				50 Orang	3,653,770,900	Kab. Sidoarjo, Semua Kecamatan, Semua Kelurahan	PENDAPATAN ASLI DAERAH (PAD)	Meningkatkan Sumber Daya Manusia Yang Berkualitas Dan Berdaya Saing	6. Pemantapan pembangunan SDM yang berkualitas, berkarakter dan berdayasaing	Atlet dan Pelatih Olahraga	50 Orang	0	Dinas Kepemudaan, Olahraga dan Pariwisata
2 19 03 2.03 04	Pemberian Penghargaan Olahraga Kabupaten/Kota	Jumlah Olahragawan Berprestasi Kabupaten/Kota yang Menerima Penghargaan				50 Orang	106,372,500	Kab. Sidoarjo, Semua Kecamatan, Semua Kelurahan	PENDAPATAN ASLI DAERAH (PAD)	Meningkatkan Sumber Daya Manusia Yang Berkualitas Dan Berdaya Saing	6. Pemantapan pembangunan SDM yang berkualitas, berkarakter dan berdayasaing	Atlet dan Pelatih Olahraga	50 Orang	0	Dinas Kepemudaan, Olahraga dan Pariwisata
2 19 03 2.04	Pembinaan dan Pengembangan Organisasi Olahraga	Jumlah organisasi keolahragaan yang dikembangkan	organisasi		organisasi	3 organisasi	19,825,000,000						3 organisasi	0	
2 19 03 2.04 02	Pengembangan Organisasi Keolahragaan	Jumlah Dokumen Hasil Pengembangan Organisasi Keolahragaan				3 Organisasi	19,825,000,000	Kab. Sidoarjo, Semua Kecamatan, Semua Kelurahan	PENDAPATAN ASLI DAERAH (PAD)	Meningkatkan Sumber Daya Manusia Yang Berkualitas Dan Berdaya Saing		Organisasi Keolahragaan	3 Organisasi	0	Dinas Kepemudaan, Olahraga dan Pariwisata
2 19 03 2.05	Pembinaan dan Pengembangan Olahraga Rekreasi						3,068,169,700							0	
2 19 03 2.05 01	Penyelenggaraan, Pengembangan dan Pemasaran Festival dan Olahraga Rekreasi	Jumlah Dokumen Hasil Penyelenggaraan, Pengembangan dan Pemasaran Festival dan Olahraga Rekreasi				10 Dokumen	2,701,442,200	Kab. Sidoarjo, Semua Kecamatan, Semua Kelurahan	PENDAPATAN ASLI DAERAH (PAD)		6. Pemantapan pembangunan SDM yang berkualitas, berkarakter dan berdayasaing		10 Dokumen	0	Dinas Kepemudaan, Olahraga dan Pariwisata
2 19 03 2.05 02	Pemberdayaan Perkumpulan Olahraga Rekreasi	Jumlah Laporan Hasil Pembinaan dalam rangka Pemberdayaan Perkumpulan Olahraga Rekreasi				2 Laporan	117,534,000	Semua Kab/Kota, Semua Kecamatan, Semua Kelurahan	PENDAPATAN ASLI DAERAH (PAD)		6. Pemantapan pembangunan SDM yang berkualitas, berkarakter dan berdayasaing		2 Laporan	0	Dinas Kepemudaan, Olahraga dan Pariwisata
2 19 03 2.05 05	Pemanfaatan Olahraga Tradisional dalam Masyarakat	Jumlah Dokumen Hasil Penyelenggaraan Olahraga Tradisional di Masyarakat				1 Dokumen	249,193,500	Semua Kab/Kota, Semua Kecamatan, Semua Kelurahan	PENDAPATAN ASLI DAERAH (PAD)		6. Pemantapan pembangunan SDM yang berkualitas, berkarakter dan berdayasaing		1 Dokumen	0	Dinas Kepemudaan, Olahraga dan Pariwisata
2 19 04	PROGRAM PENGEMBANGAN KAPASITAS KEPRAMUKAAN	Jumlah Organisasi Kepramukaan yang Berkembang	Organisasi		Organisasi	1 Organisasi	2,700,000,000						1 Organisasi	0	
2 19 04 2.01	Pembinaan dan Pengembangan Organisasi Kepramukaan	Jumlah Organisasi Kepramukaan yang dibina	Organisasi		Organisasi	1 Organisasi	2,700,000,000						1 Organisasi	0	

**Penetapan Rencana Kerja Pemerintah Daerah (RKPD)
Kabupaten Sidoarjo
Tahun 2023**

Kode	Urusan/ Bidang Urusan/ Program/ Kegiatan/ Sub Kegiatan	Indikator Program/ Kegiatan/ Sub Kegiatan	Target Akhir Periode RPJMD	Realisasi Capaian RKPD Tahun 2021	Prakiraan Capaian Target RKPD Tahun 2022	Capaian Kinerja dan Kerangka Pendanaan						Kelompok Sasaran	Prakiraan Maju Rencana Tahun 2024		Perangkat Daerah Penanggung Jawab
						Target 2023	Pagu Indikatif	Lokasi	Sumber Dana	Prioritas			Target	Pagu Indikatif	
										Nasional	Daerah				
2 19 04 2.01 02	Peningkatan Kapasitas Organisasi Kepramukaan Tingkat Daerah	Jumlah Organisasi Kepramukaan Tingkat Daerah yang Meningkatkan Kapasitasnya				1 Organisasi	2,700,000,000	Kab. Sidoarjo, Semua Kecamatan, Semua Kelurahan	PENDAPATAN ASLI DAERAH (PAD)	Meningkatkan Sumber Daya Manusia Yang Berkualitas Dan Berdaya Saing	6. Pemantapan pembangunan SDM yang berkualitas, berkarakter dan berdayasaing	Pemuda yang mengikuti kepramukaan	1 Organisasi	0	Dinas Kepemudaan, Olahraga dan Pariwisata
3	URUSAN PEMERINTAHAN PILIHAN														
3 26	URUSAN PEMERINTAHAN BIDANG PARIWISATA														
3 26 02	PROGRAM PENINGKATAN DAYA TARIK DESTINASI PARIWISATA	Meningkatnya jumlah wisata Kabupaten Sidoarjo	Orang		Orang	939664 Orang	2,970,285,880						939664 Orang	0	
3 26 02	Pengelolaan Daya Tarik Wisata Kabupaten/Kota	Jumlah daya tarik wisata yang dikelola	obyek Wisata		obyek Wisata	6 obyek Wisata	2,084,396,600						6 obyek Wisata	0	
3 26 02	Penetapan Daya Tarik Wisata Kabupaten/Kota	Jumlah Lokasi Daya Tarik Wisata Kabupaten/Kota				1 Lokasi	2,084,396,600		PENDAPATAN ASLI DAERAH (PAD)	Memperkuat Ketahanan Ekonomi Untuk Pertumbuhan Yang Berkualitas dan Berkeadilan	4. Pemantapan pelayanan publik inovatif yang mendukung kemudahan investasi dan mendukung pertumbuhan industri, perdagangan dan jasa	Destinasi Wisata dan Pelaku Usaha Pariwisata	1 Lokasi	0	Dinas Kepemudaan, Olahraga dan Pariwisata
3 26 02	Pengelolaan Destinasi Pariwisata Kabupaten/Kota	Jumlah Destinasi Pariwisata yang Dikembangkan	Destinasi		Destinasi	2 Destinasi	464,000,000						2 Destinasi	0	
3 26 02	Pengembangan Destinasi Pariwisata Kabupaten/Kota	Jumlah Destinasi Pariwisata Kabupaten/Kota yang Dikembangkan Sesuai dengan Tahapan Pengembangan (Rintisan, Berkembang, Pemantapan, Revitalisasi)				2 Lokasi	464,000,000		PENDAPATAN ASLI DAERAH (PAD)			Destinasi Wisata dan Pelaku Usaha Pariwisata	2 Lokasi	0	Dinas Kepemudaan, Olahraga dan Pariwisata
3 26 02	Penetapan Tanda Daftar Usaha Pariwisata Daerah Kabupaten/Kota	Jumlah usaha pariwisata yang dilakukan pengawasan dan telah mempunyai tanda daftar	Destinasi		Destinasi	5 Destinasi	421,889,280						5 Destinasi	0	
3 26 02	Pembinaan dan Pengawasan Usaha Pariwisata	Jumlah Laporan Hasil Pembinaan dan Pengawasan Usaha Pariwisata				1 Laporan	421,889,280	Kab. Sidoarjo, Semua Kecamatan, Semua Kelurahan	PENDAPATAN ASLI DAERAH (PAD)		4. Pemantapan pelayanan publik inovatif yang mendukung kemudahan investasi dan mendukung pertumbuhan industri, perdagangan dan jasa	Destinasi Wisata dan Pelaku Usaha Pariwisata	1 Laporan	0	Dinas Kepemudaan, Olahraga dan Pariwisata

**Penetapan Rencana Kerja Pemerintah Daerah (RKPD)
Kabupaten Sidoarjo
Tahun 2023**

Kode	Urusan/ Bidang Urusan/ Program/ Kegiatan/ Sub Kegiatan	Indikator Program/ Kegiatan/ Sub Kegiatan	Target Akhir Periode RPJMD	Realisasi Capaian RKPD Tahun 2021	Prakiraan Capaian Target RKPD Tahun 2022	Capaian Kinerja dan Kerangka Pendanaan						Kelompok Sasaran	Prakiraan Maju Rencana Tahun 2024		Perangkat Daerah Penanggung Jawab
						Target 2023	Pagu Indikatif	Lokasi	Sumber Dana	Prioritas			Target	Pagu Indikatif	
										Nasional	Daerah				
3 26 05	PROGRAM PENGEMBANGAN SUMBER DAYA PARIWISATA DAN EKONOMI KREATIF	Jumlah Industri Usaha Kreatif Pendukung Pariwisata	Organisasi		Organisasi	28 Organisasi	1,392,632,335						28 Organisasi	0	
3 26 05 2.01	Pelaksanaan Peningkatan Kapasitas Sumber Daya Manusia Pariwisata dan Ekonomi Kreatif Tingkat Dasar	Jumlah SDM Pariwisata dan ekonomi kreatif yang meningkat kapasitasnya	Orang		Orang	165 Orang	1,392,632,335						165 Orang	0	
3 26 05 2.01 01	Pengembangan Kompetensi SDM Pariwisata dan Ekonomi Kreatif Tingkat Dasar	Jumlah SDM Pariwisata dan Ekonomi Kreatif Tingkat Dasar yang Dikembangkan Kompetensinya				140 Orang	1,192,632,335		PENDAPATAN ASLI DAERAH (PAD)		UMKM Pelaku Usaha Pariwisata		140 Orang	0	Dinas Kepemudaan, Olahraga dan Pariwisata
3 26 05 2.01 04	Sertifikasi Kompetensi bagi Tenaga Kerja Bidang Pariwisata	Jumlah Orang yang Mengikuti Fasilitas Sertifikasi Kompetensi bagi Tenaga Kerja Bidang Pariwisata				60 Orang	200,000,000	Kab. Sidoarjo, Semua Kecamatan, Semua Kelurahan	PENDAPATAN ASLI DAERAH (PAD)	4. Pemantapan pelayanan publik inovatif yang mendukung kemudahan investasi dan mendukung pertumbuhan industri, perdagangan dan jasa	UMKM Pelaku Usaha Pariwisata		60 Orang	0	Dinas Kepemudaan, Olahraga dan Pariwisata
2	URUSAN PEMERINTAHAN WAJIB YANG TIDAK BERKAITAN DENGAN PELAYANAN DASAR														
2 23	URUSAN PEMERINTAHAN BIDANG PERPUSTAKAAN						47,279,737,356						44,744,244,336		
2 23 01	PROGRAM PENUNJANG URUSAN PEMERINTAHAN DAERAH KABUPATEN/KOTA	Tingkat Kepuasan Aparatur SKPD terhadap Pelayanan Administrasi Perkantoran	Persen		Persen	100 Persen	39,230,781,967						100 Persen	38,255,107,336	
2 23 01 2.01	Perencanaan, Penganggaran, dan Evaluasi Kinerja Perangkat Daerah	Jumlah rekomendasi hasil evaluasi kinerja yang ditindaklanjuti Jumlah tahapan perencanaan yang dilaksanakan	Rekom Tahapan		Rekom Tahapan	1 Rekom 3 Tahapan	125,731,500						1 Rekom 3 Tahapan	11,735,000	
2 23 01 2.01 01	Penyusunan Dokumen Perencanaan Perangkat Daerah	Jumlah Dokumen Perencanaan Perangkat Daerah				2 Dokumen	1,872,500	Kab. Sidoarjo, Semua Kecamatan, Semua Kelurahan	PENDAPATAN ASLI DAERAH (PAD)	6. Pemantapan pembangunan SDM yang berkualitas, berkarakter dan berdayasaing	Aparatur Sipil		2 Dokumen	3,870,000	Dinas Perpustakaan dan Kearsipan
2 23 01 2.01 04	Koordinasi dan Penyusunan DPA-SKPD	Jumlah Dokumen DPA-SKPD dan Laporan Hasil Koordinasi Penyusunan Dokumen DPA-SKPD				1 Dokumen	1,145,000	Kab. Sidoarjo, Semua Kecamatan, Semua Kelurahan	PENDAPATAN ASLI DAERAH (PAD)	6. Pemantapan pembangunan SDM yang berkualitas, berkarakter dan berdayasaing	Aparatur Sipil		1 Dokumen	2,541,000	Dinas Perpustakaan dan Kearsipan

**Penetapan Rencana Kerja Pemerintah Daerah (RKPD)
Kabupaten Sidoarjo
Tahun 2023**

Kode	Urusan/ Bidang Urusan/ Program/ Kegiatan/ Sub Kegiatan	Indikator Program/ Kegiatan/ Sub Kegiatan	Target Akhir Periode RPJMD	Realisasi Capaian RKPD Tahun 2021	Prakiraan Capaian Target RKPD Tahun 2022	Capaian Kinerja dan Kerangka Pendanaan						Kelompok Sasaran	Prakiraan Maju Rencana Tahun 2024		Perangkat Daerah Penanggung Jawab
						Target 2023	Pagu Indikatif	Lokasi	Sumber Dana	Prioritas			Target	Pagu Indikatif	
										Nasional	Daerah				
2 23 01 2.01 05	Koordinasi dan Penyusunan Perubahan DPA- SKPD	Jumlah Dokumen Perubahan DPA-SKPD dan Laporan Hasil Koordinasi Penyusunan Dokumen Perubahan DPA-SKPD				1 Dokumen	1,637,000	Kab. Sidoarjo, Semua Kecamatan, Semua Kelurahan	PENDAPATAN ASLI DAERAH (PAD)		6. Pemantapan pembangunan SDM yang berkualitas, berkarakter dan berdayasaing	Aparatur Sipil	1 Dokumen	2,541,000	Dinas Perpustakaan dan Kearsipan
2 23 01 2.01 06	Koordinasi dan Penyusunan Laporan Capaian Kinerja dan Ikhtisar Realisasi Kinerja SKPD	Jumlah Laporan Capaian Kinerja dan Ikhtisar Realisasi Kinerja SKPD dan Laporan Hasil Koordinasi Penyusunan Laporan Capaian Kinerja dan Ikhtisar Realisasi Kinerja SKPD				1 Laporan	121,077,000	Kab. Sidoarjo, Semua Kecamatan, Semua Kelurahan	PENDAPATAN ASLI DAERAH (PAD)		6. Pemantapan pembangunan SDM yang berkualitas, berkarakter dan berdayasaing	Aparatur Sipil	1 Laporan	2,783,000	Dinas Perpustakaan dan Kearsipan
2 23 01 2.02	Administrasi Keuangan Perangkat Daerah	Persentase realisasi anggaran PD	Persen		Persen	92.5 Persen	6,764,531,332						92.5 Persen	8,808,317,532	
2 23 01 2.02 01	Penyediaan Gaji dan Tunjangan ASN	Jumlah Orang yang Menerima Gaji dan Tunjangan ASN				420 Orang/bulan	6,763,361,332	Kab. Sidoarjo, Semua Kecamatan, Semua Kelurahan	PENDAPATAN ASLI DAERAH (PAD) Dana Transfer Umum- Dana Alokasi Umum		6. Pemantapan pembangunan SDM yang berkualitas, berkarakter dan berdayasaing	Aparatur Sipil	420 Orang/bulan	8,804,817,532	Dinas Perpustakaan dan Kearsipan
2 23 01 2.02 05	Koordinasi dan Penyusunan Laporan Keuangan Akhir Tahun SKPD	Jumlah Laporan Keuangan Akhir Tahun SKPD dan Laporan Hasil Koordinasi Penyusunan Laporan Keuangan Akhir Tahun SKPD				1 Laporan	1,170,000	Kab. Sidoarjo, Semua Kecamatan, Semua Kelurahan	PENDAPATAN ASLI DAERAH (PAD)		6. Pemantapan pembangunan SDM yang berkualitas, berkarakter dan berdayasaing	Aparatur Sipil	1 Laporan	3,500,000	Dinas Perpustakaan dan Kearsipan
2 23 01 2.03	Administrasi Barang Milik Daerah pada Perangkat Daerah	Persentase BMD SKPD yang telah teregistrasi Persentase BMD SKPD yang telah tersertifikasi	Persen Persen		Persen Persen	100 Persen 100 Persen	17,300,000						100 Persen 100 Persen	19,723,000	
2 23 01 2.03 02	Pengamanan Barang Milik Daerah SKPD	Jumlah Dokumen Pengamanan Barang Milik Daerah SKPD				2 Dokumen	17,300,000	Kab. Sidoarjo, Semua Kecamatan, Semua Kelurahan	PENDAPATAN ASLI DAERAH (PAD)	Meningkatkan Sumber Daya Manusia Yang Berkualitas Dan Berdaya Saing	6. Pemantapan pembangunan SDM yang berkualitas, berkarakter dan berdayasaing	Barang Milik Daerah pada Perangkat Daerah	2 Dokumen	19,723,000	Dinas Perpustakaan dan Kearsipan
2 23 01 2.05	Administrasi Kepegawaian Perangkat Daerah	Persentase ASN yang disiplin Persentase ASN yang mengikuti pelatihan yang bersertifikat	Persen Persen		Persen Persen	100 Persen 100 Persen	140,429,000						100 Persen 100 Persen	116,000,000	
2 23 01 2.05 11	Bimbingan Teknis Implementasi Peraturan Perundang-Undangan	Jumlah Orang yang Mengikuti Bimbingan Teknis Implementasi Peraturan Perundang-Undangan				70 Orang	140,429,000	Kab. Sidoarjo, Semua Kecamatan, Semua Kelurahan	PENDAPATAN ASLI DAERAH (PAD)	Meningkatkan Sumber Daya Manusia Yang Berkualitas Dan Berdaya Saing	6. Pemantapan pembangunan SDM yang berkualitas, berkarakter dan berdayasaing	Aparatur Sipil Daerah	70 Orang	116,000,000	Dinas Perpustakaan dan Kearsipan

**Penetapan Rencana Kerja Pemerintah Daerah (RKPD)
Kabupaten Sidoarjo
Tahun 2023**

Kode	Urusan/ Bidang Urusan/ Program/ Kegiatan/ Sub Kegiatan	Indikator Program/ Kegiatan/ Sub Kegiatan	Target Akhir Periode RPJMD	Realisasi Capaian RKPD Tahun 2021	Prakiraan Capaian Target RKPD Tahun 2022	Capaian Kinerja dan Kerangka Pendanaan						Kelompok Sasaran	Prakiraan Maju Rencana Tahun 2024		Perangkat Daerah Penanggung Jawab
						Target 2023	Pagu Indikatif	Lokasi	Sumber Dana	Prioritas			Target	Pagu Indikatif	
										Nasional	Daerah				
2 23 01 2.06	Administrasi Umum Perangkat Daerah	Nilai Survey Kepuasan Perangkat Daerah	Persen		Persen	92.091 Persen	1,362,782,066						92.091 Persen	895,951,298	
2 23 01 2.06 01	Penyediaan Komponen Instalasi Listrik/Penerangan Bangunan Kantor	Jumlah Paket Komponen Instalasi Listrik/Penerangan Bangunan Kantor yang Disediakan				192 Paket	21,002,754	Kab. Sidoarjo, Semua Kecamatan, Semua Kelurahan	PENDAPATAN ASLI DAERAH (PAD)		6. Pemantapan pembangunan SDM yang berkualitas, berkarakter dan berdayasaing	Aparatur Sipil	192 Paket	16,475,045	Dinas Perpustakaan dan Kearsipan
2 23 01 2.06 02	Penyediaan Peralatan dan Perlengkapan Kantor	Jumlah Paket Peralatan dan Perlengkapan Kantor yang Disediakan				166 Paket	220,002,666	Kab. Sidoarjo, Semua Kecamatan, Semua Kelurahan	PENDAPATAN ASLI DAERAH (PAD)		6. Pemantapan pembangunan SDM yang berkualitas, berkarakter dan berdayasaing	Aparatur Sipil	166 Paket	66,837,400	Dinas Perpustakaan dan Kearsipan
2 23 01 2.06 04	Penyediaan Bahan Logistik Kantor	Jumlah Paket Bahan Logistik Kantor yang Disediakan				2 Paket	427,000,000	Kab. Sidoarjo, Semua Kecamatan, Semua Kelurahan	PENDAPATAN ASLI DAERAH (PAD)		6. Pemantapan pembangunan SDM yang berkualitas, berkarakter dan berdayasaing	Aparatur Sipil	2 Paket	639,984,200	Dinas Perpustakaan dan Kearsipan
2 23 01 2.06 05	Penyediaan Barang Cetakan dan Penggandaan	Jumlah Paket Barang Cetakan dan Penggandaan yang Disediakan				3 Paket	12,487,500	Kab. Sidoarjo, Semua Kecamatan, Semua Kelurahan	PENDAPATAN ASLI DAERAH (PAD)		6. Pemantapan pembangunan SDM yang berkualitas, berkarakter dan berdayasaing	Aparatur Sipil	3 Paket	12,992,126	Dinas Perpustakaan dan Kearsipan
2 23 01 2.06 07	Penyediaan Bahan/Material	Jumlah Paket Bahan/Material yang Disediakan				90 Paket	64,789,146	Kab. Sidoarjo, Semua Kecamatan, Semua Kelurahan	PENDAPATAN ASLI DAERAH (PAD)		6. Pemantapan pembangunan SDM yang berkualitas, berkarakter dan berdayasaing	Aparatur Sipil	90 Paket	10,177,839	Dinas Perpustakaan dan Kearsipan
2 23 01 2.06 08	Fasilitas Kunjungan Tamu	Jumlah Laporan Fasilitas Kunjungan Tamu				2 Laporan	8,000,000	Kab. Sidoarjo, Semua Kecamatan, Semua Kelurahan	PENDAPATAN ASLI DAERAH (PAD)		6. Pemantapan pembangunan SDM yang berkualitas, berkarakter dan berdayasaing	Aparatur Sipil	2 Laporan	23,000,000	Dinas Perpustakaan dan Kearsipan
2 23 01 2.06 09	Penyelenggaraan Rapat Koordinasi dan Konsultasi SKPD	Jumlah Laporan Penyelenggaraan Rapat Koordinasi dan Konsultasi SKPD				100 Laporan	609,500,000	Kab. Sidoarjo, Semua Kecamatan, Semua Kelurahan	PENDAPATAN ASLI DAERAH (PAD)		6. Pemantapan pembangunan SDM yang berkualitas, berkarakter dan berdayasaing	Aparatur Sipil	100 Laporan	126,484,688	Dinas Perpustakaan dan Kearsipan
2 23 01 2.07	Pengadaan Barang Milik Daerah Penunjang Urusan Pemerintah Daerah	Jumlah dan Jenis BMD yang diadakan	Unit		Unit	12 Unit	28,414,005,519						12 Unit	25,712,916,406	

**Penetapan Rencana Kerja Pemerintah Daerah (RKPD)
Kabupaten Sidoarjo
Tahun 2023**

Kode	Urusan/ Bidang Urusan/ Program/ Kegiatan/ Sub Kegiatan	Indikator Program/ Kegiatan/ Sub Kegiatan	Target Akhir Periode RPJMD	Realisasi Capaian RKPD Tahun 2021	Prakiraan Capaian Target RKPD Tahun 2022	Capaian Kinerja dan Kerangka Pendanaan						Kelompok Sasaran	Prakiraan Maju Rencana Tahun 2024		Perangkat Daerah Penanggung Jawab
						Target 2023	Pagu Indikatif	Lokasi	Sumber Dana	Prioritas			Target	Pagu Indikatif	
										Nasional	Daerah				
2 23 01 2.07 02	Pengadaan Kendaraan Dinas Operasional atau Lapangan	Jumlah Unit Kendaraan Dinas Operasional atau Lapangan yang Disediakan				1 Unit	34,151,370	Kab. Sidoarjo, Semua Kecamatan, Semua Kelurahan	PENDAPATAN ASLI DAERAH (PAD)		6. Pemantapan pembangunan SDM yang berkualitas, berkarakter dan berdayasaing	Aparatur Sipil	1 Unit	200,000,000	Dinas Perpustakaan dan Kearsipan
2 23 01 2.07 06	Pengadaan Peralatan dan Mesin Lainnya	Jumlah Unit Peralatan dan Mesin Lainnya yang Disediakan				12 Unit	451,854,149	Kab. Sidoarjo, Semua Kecamatan, Semua Kelurahan	PENDAPATAN ASLI DAERAH (PAD)		6. Pemantapan pembangunan SDM yang berkualitas, berkarakter dan berdayasaing	Aparatur Sipil	12 Unit	72,916,406	Dinas Perpustakaan dan Kearsipan
2 23 01 2.07 09	Pengadaan Gedung Kantor atau Bangunan Lainnya	Jumlah Unit Gedung Kantor atau Bangunan Lainnya yang Disediakan				1 Unit	27,494,000,000	Kab. Sidoarjo, Semua Kecamatan, Semua Kelurahan	PENDAPATAN ASLI DAERAH (PAD)		6. Pemantapan pembangunan SDM yang berkualitas, berkarakter dan berdayasaing	Aparatur Sipil	1 Unit	25,000,000,000	Dinas Perpustakaan dan Kearsipan
2 23 01 2.07 10	Pengadaan Sarana dan Prasarana Gedung Kantor atau Bangunan Lainnya	Jumlah Unit Sarana dan Prasarana Gedung Kantor atau Bangunan Lainnya yang Disediakan				2 Unit	434,000,000	Kab. Sidoarjo, Semua Kecamatan, Semua Kelurahan	PENDAPATAN ASLI DAERAH (PAD)		6. Pemantapan pembangunan SDM yang berkualitas, berkarakter dan berdayasaing	Aparatur Sipil	2 Unit	440,000,000	Dinas Perpustakaan dan Kearsipan
2 23 01 2.08	Penyediaan Jasa Penunjang Urusan Pemerintahan Daerah	Persentase terpenuhinya jasa penunjang perkantoran	Persen		Persen	100 Persen	1,405,868,800						100 Persen	1,991,931,300	
2 23 01 2.08 01	Penyediaan Jasa Surat Menyurat	Jumlah Laporan Penyediaan Jasa Surat Menyurat				4 Laporan	4,000,000	Kab. Sidoarjo, Semua Kecamatan, Semua Kelurahan	PENDAPATAN ASLI DAERAH (PAD)		6. Pemantapan pembangunan SDM yang berkualitas, berkarakter dan berdayasaing	Aparatur Sipil	4 Laporan	5,000,000	Dinas Perpustakaan dan Kearsipan
2 23 01 2.08 02	Penyediaan Jasa Komunikasi, Sumber Daya Air dan Listrik	Jumlah Laporan Penyediaan Jasa Komunikasi, Sumber Daya Air dan Listrik yang Disediakan				4 Laporan	423,000,000	Kab. Sidoarjo, Semua Kecamatan, Semua Kelurahan	PENDAPATAN ASLI DAERAH (PAD)		6. Pemantapan pembangunan SDM yang berkualitas, berkarakter dan berdayasaing	Aparatur Sipil	4 Laporan	793,945,312	Dinas Perpustakaan dan Kearsipan
2 23 01 2.08 04	Penyediaan Jasa Pelayanan Umum Kantor	Jumlah Laporan Penyediaan Jasa Pelayanan Umum Kantor yang Disediakan				1 Laporan	978,868,800	Kab. Sidoarjo, Semua Kecamatan, Semua Kelurahan	PENDAPATAN ASLI DAERAH (PAD)		6. Pemantapan pembangunan SDM yang berkualitas, berkarakter dan berdayasaing	Aparatur Sipil	1 Laporan	1,192,985,988	Dinas Perpustakaan dan Kearsipan
2 23 01 2.09	Pemeliharaan Barang Milik Daerah Penunjang Urusan Pemerintahan Daerah	Jumlah dan jenis barang milik daerah penunjang urusan pemerintahan daerah yang dilakukan pemeliharaan	Jenis		Jenis	15 Jenis	1,000,133,750						15 Jenis	698,532,800	

**Penetapan Rencana Kerja Pemerintah Daerah (RKPD)
Kabupaten Sidoarjo
Tahun 2023**

Kode	Urusan/ Bidang Urusan/ Program/ Kegiatan/ Sub Kegiatan	Indikator Program/ Kegiatan/ Sub Kegiatan	Target Akhir Periode RPJMD	Realisasi Capaian RKPD Tahun 2021	Prakiraan Capaian Target RKPD Tahun 2022	Capaian Kinerja dan Kerangka Pendanaan						Kelompok Sasaran	Prakiraan Maju Rencana Tahun 2024		Perangkat Daerah Penanggung Jawab
						Target 2023	Pagu Indikatif	Lokasi	Sumber Dana	Prioritas			Target	Pagu Indikatif	
										Nasional	Daerah				
2.23.01.2.09.01	Penyediaan Jasa Pemeliharaan, Biaya Pemeliharaan, dan Pajak Kendaraan Perorangan Dinas atau Kendaraan Dinas Jabatan	Jumlah Kendaraan Perorangan Dinas atau Kendaraan Dinas Jabatan yang Dipelihara dan dibayarkan Pajaknya				5 Unit	127,569,650	Kab. Sidoarjo, Semua Kecamatan, Semua Kelurahan	PENDAPATAN ASLI DAERAH (PAD)	Meningkatkan Sumber Daya Manusia Yang Berkualitas Dan Berdaya Saing	6. Pemantapan pembangunan SDM yang berkualitas, berkarakter dan berdayasaing	Barang Milik Daerah	5 Unit	50,000,000	Dinas Perpustakaan dan Kearsipan
2.23.01.2.09.02	Penyediaan Jasa Pemeliharaan, Biaya Pemeliharaan, Pajak dan Perizinan Kendaraan Dinas Operasional atau Lapangan	Jumlah Kendaraan Dinas Operasional atau Lapangan yang Dipelihara dan dibayarkan Pajak dan Perizinannya				25 Unit	197,564,100	Kab. Sidoarjo, Semua Kecamatan, Semua Kelurahan	PENDAPATAN ASLI DAERAH (PAD)	Meningkatkan Sumber Daya Manusia Yang Berkualitas Dan Berdaya Saing	6. Pemantapan pembangunan SDM yang berkualitas, berkarakter dan berdayasaing	Barang Milik Daerah	25 Unit	100,670,000	Dinas Perpustakaan dan Kearsipan
2.23.01.2.09.05	Pemeliharaan Mebel	Jumlah Mebel yang Dipelihara				5 Unit	6,000,000	Kab. Sidoarjo, Semua Kecamatan, Semua Kelurahan	PENDAPATAN ASLI DAERAH (PAD)	Meningkatkan Sumber Daya Manusia Yang Berkualitas Dan Berdaya Saing	6. Pemantapan pembangunan SDM yang berkualitas, berkarakter dan berdayasaing	Barang Milik Daerah	5 Unit	30,000,000	Dinas Perpustakaan dan Kearsipan
2.23.01.2.09.06	Pemeliharaan Peralatan dan Mesin Lainnya	Jumlah Peralatan dan Mesin Lainnya yang Dipelihara				20 Unit	225,000,000	Kab. Sidoarjo, Semua Kecamatan, Semua Kelurahan	PENDAPATAN ASLI DAERAH (PAD)	Meningkatkan Sumber Daya Manusia Yang Berkualitas Dan Berdaya Saing	6. Pemantapan pembangunan SDM yang berkualitas, berkarakter dan berdayasaing	Barang Milik Daerah	20 Unit	317,862,800	Dinas Perpustakaan dan Kearsipan
2.23.01.2.09.09	Pemeliharaan/Rehabilitasi Gedung Kantor dan Bangunan Lainnya	Jumlah Gedung Kantor dan Bangunan Lainnya yang Dipelihara/Direhabilitasi				2 Unit	444,000,000	Kab. Sidoarjo, Semua Kecamatan, Semua Kelurahan	PENDAPATAN ASLI DAERAH (PAD)	Meningkatkan Sumber Daya Manusia Yang Berkualitas Dan Berdaya Saing	6. Pemantapan pembangunan SDM yang berkualitas, berkarakter dan berdayasaing	Barang Milik Daerah	2 Unit	200,000,000	Dinas Perpustakaan dan Kearsipan
2.23.02	PROGRAM PEMBINAAN PERPUSTAKAAN	Indeks minat baca masyarakat Sidoarjo Jumlah koleksi perpustakaan Jumlah pengunjung perpustakaan	Poin Eksemplar Orang		Poin Eksemplar Orang	71.62 Poin 140024 Eksemplar 175000 Orang	7,680,972,554						71.62 Poin 140024 Eksemplar 175000 Orang	6,215,637,000	
2.23.02.2.01	Pengelolaan Perpustakaan Tingkat Daerah Kabupaten/Kota	Jumlah bahan pustaka yang dikelola Jumlah perpustakaan yang berkategori baik Sensus pembangunan literasi masyarakat	Eksemplar Perpustakaan Kali		Eksemplar Perpustakaan Kali	9000 Eksemplar 115 Perpustakaan 1 Kali	6,006,889,852						9000 Eksemplar 115 Perpustakaan 1 Kali	4,201,300,000	
2.23.02.2.01.01	Pengembangan dan Pemeliharaan Layanan Perpustakaan Elektronik	Jumlah Layanan Perpustakaan Elektronik yang Dikembangkan dengan Manajemen Layanan TIK Berbasis ISO20000 (ITSM : Information Technology Service Management)				2 Layanan	825,000,000	Kab. Sidoarjo, Semua Kecamatan, Semua Kelurahan	PENDAPATAN ASLI DAERAH (PAD)		6. Pemantapan pembangunan SDM yang berkualitas, berkarakter dan berdayasaing	Perpustakaan Kabupaten Sidoarjo	2 Layanan	400,000,000	Dinas Perpustakaan dan Kearsipan

**Penetapan Rencana Kerja Pemerintah Daerah (RKPD)
Kabupaten Sidoarjo
Tahun 2023**

Kode	Urusan/ Bidang Urusan/ Program/ Kegiatan/ Sub Kegiatan	Indikator Program/ Kegiatan/ Sub Kegiatan	Target Akhir Periode RPJMD	Realisasi Capaian RKPD Tahun 2021	Prakiraan Capaian Target RKPD Tahun 2022	Capaian Kinerja dan Kerangka Pendanaan						Kelompok Sasaran	Prakiraan Maju Rencana Tahun 2024		Perangkat Daerah Penanggung Jawab
						Target 2023	Pagu Indikatif	Lokasi	Sumber Dana	Prioritas			Target	Pagu Indikatif	
										Nasional	Daerah				
2.23.02.2.01.02	Pengembangan Perpustakaan di Tingkat Daerah Kabupaten/Kota	Jumlah Perpustakaan yang Dikembangkan di Tingkat Daerah Kabupaten/Kota Sesuai Standar Nasional Perpustakaan di Wilayah Kabupaten/Kota Sesuai Kewenangannya				11 Perpustakaan	1,049,776,395	Kab. Sidoarjo, Semua Kecamatan, Semua Kelurahan	PENDAPATAN ASLI DAERAH (PAD)		6. Pemantapan pembangunan SDM yang berkualitas, berkarakter dan berdayasaing	Perpustakaan Kabupaten Sidoarjo	11 Perpustakaan	700,000,000	Dinas Perpustakaan dan Kearsipan
2.23.02.2.01.03	Pengembangan Kekhasan Koleksi Perpustakaan Daerah Tingkat Daerah Kabupaten/Kota	Jumlah Koleksi Perpustakaan Khas Dearah Tingkat Kabupaten/Kota yang Dikembangkan				1534 Eksemplar	174,832,500	Kab. Sidoarjo, Semua Kecamatan, Semua Kelurahan	PENDAPATAN ASLI DAERAH (PAD)		6. Pemantapan pembangunan SDM yang berkualitas, berkarakter dan berdayasaing	Perpustakaan Kabupaten Sidoarjo	1534 Eksemplar	200,000,000	Dinas Perpustakaan dan Kearsipan
2.23.02.2.01.04	Pembinaan Perpustakaan pada Satuan Pendidikan Dasar di Seluruh Wilayah Kabupaten/Kota Sesuai dengan Standar Nasional Perpustakaan	Jumlah Perpustakaan pada Satuan Pendidikan Dasar dan yang Dilakukan Pembinaan dalam Mewujudkan Standar Nasional Perpustakaan				40 Perpustakaan	304,844,752	Semua Kab/Kota, Semua Kecamatan, Semua Kelurahan	Pajak Daerah		6. Pemantapan pembangunan SDM yang berkualitas, berkarakter dan berdayasaing	Perpustakaan Kabupaten Sidoarjo	40 Perpustakaan	0	Dinas Perpustakaan dan Kearsipan
2.23.02.2.01.06	Peningkatan Kapasitas Tenaga Perpustakaan dan Pustakawan Tingkat Daerah Kabupaten/Kota	Jumlah Tenaga Perpustakaan yang Ditingkatkan Kapasitasnya dan Mendapat Sertifikasi Tenaga Perpustakaan dan Pustakawan Tingkat Daerah Kabupaten/Kota				100 Orang	182,106,610	Kab. Sidoarjo, Semua Kecamatan, Semua Kelurahan	PENDAPATAN ASLI DAERAH (PAD)		6. Pemantapan pembangunan SDM yang berkualitas, berkarakter dan berdayasaing	Perpustakaan Kabupaten Sidoarjo	100 Orang	220,000,000	Dinas Perpustakaan dan Kearsipan
2.23.02.2.01.07	Pengembangan Layanan Perpustakaan Rujukan Tingkat Kabupaten/Kota	Jumlah Layanan Perpustakaan Rujukan yang Dikembangkan Tingkat Kabupaten/Kota Melalui Peningkatan Koleksi				5 Layanan	2,028,474,870	Kab. Sidoarjo, Semua Kecamatan, Semua Kelurahan	PENDAPATAN ASLI DAERAH (PAD)		6. Pemantapan pembangunan SDM yang berkualitas, berkarakter dan berdayasaing	Perpustakaan Kabupaten Sidoarjo	5 Layanan	1,391,300,000	Dinas Perpustakaan dan Kearsipan
2.23.02.2.01.09	Pengelolaan dan Pengembangan Bahan Pustaka	Jumlah Bahan Perpustakaan yang Dilakukan Pengelolaan dan Pengembangan untuk Mewujudkan Keberagaman Koleksi Perpustakaan				9000 Eksemplar	1,321,854,725	Kab. Sidoarjo, Semua Kecamatan, Semua Kelurahan	PENDAPATAN ASLI DAERAH (PAD)		6. Pemantapan pembangunan SDM yang berkualitas, berkarakter dan berdayasaing	Perpustakaan Kabupaten Sidoarjo	9000 Eksemplar	1,200,000,000	Dinas Perpustakaan dan Kearsipan
2.23.02.2.01.10	Penyusunan Data dan Informasi Perpustakaan, Tenaga Perpustakaan dan Pustakawan Tingkat Daerah Kabupaten/Kota	Jumlah Data dan Informasi Perpustakaan, Tenaga Perpustakaan dan Pustakawan Tingkat Daerah Kabupaten/Kota				2 Dokumen	120,000,000	Kab. Sidoarjo, Semua Kecamatan, Semua Kelurahan	PENDAPATAN ASLI DAERAH (PAD)		6. Pemantapan pembangunan SDM yang berkualitas, berkarakter dan berdayasaing	Perpustakaan Kabupaten Sidoarjo	2 Dokumen	90,000,000	Dinas Perpustakaan dan Kearsipan

**Penetapan Rencana Kerja Pemerintah Daerah (RKPD)
Kabupaten Sidoarjo
Tahun 2023**

Kode	Urusan/ Bidang Urusan/ Program/ Kegiatan/ Sub Kegiatan	Indikator Program/ Kegiatan/ Sub Kegiatan	Target Akhir Periode RPJMD	Realisasi Capaian RKPD Tahun 2021	Prakiraan Capaian Target RKPD Tahun 2022	Capaian Kinerja dan Kerangka Pendanaan						Kelompok Sasaran	Prakiraan Maju Rencana Tahun 2024		Perangkat Daerah Penanggung Jawab
						Target 2023	Pagu Indikatif	Lokasi	Sumber Dana	Prioritas			Target	Pagu Indikatif	
										Nasional	Daerah				
2 23 02	Pembudayaan Gemar Membaca Tingkat Daerah Kabupaten/Kota	Jumlah Kegiatan Pembudayaan Gemar Membaca	Kegiatan		Kegiatan	15 Kegiatan	1,674,082,702						15 Kegiatan	2,014,337,000	
2 23 02	Pembangunan dan Pemeliharaan Sarana Perpustakaan di Tempat-Tempat Umum yang Menjadi Kewenangan Daerah Kabupaten/Kota	Jumlah Perpustakaan yang Dibangun di Tempat-Tempat Umum yang Menjadi Kewenangan Daerah Kabupaten/Kota				2 Perpustakaan	1,314,765,100	Kab. Sidoarjo, Semua Kecamatan, Semua Kelurahan	PENDAPATAN ASLI DAERAH (PAD)		6. Pemantapan pembangunan SDM yang berkualitas, berkarakter dan berdayasaing	Masyarakat Kabupaten Sidoarjo	2 Perpustakaan	1,354,337,000	Dinas Perpustakaan dan Kearsipan
2 23 02	Pemberian Penghargaan Gerakan Budaya Gemar Membaca	Jumlah Orang yang Mendapatkan Penghargaan Gerakan Budaya Gemar Membaca Tingkat Kabupaten Kota				15 Orang	227,952,050	Kab. Sidoarjo, Semua Kecamatan, Semua Kelurahan	PENDAPATAN ASLI DAERAH (PAD)		6. Pemantapan pembangunan SDM yang berkualitas, berkarakter dan berdayasaing	Masyarakat Kabupaten Sidoarjo	15 Orang	260,000,000	Dinas Perpustakaan dan Kearsipan
2 23 02	Pengembangan Literasi Berbasis Inklusi Sosial	Jumlah Perpustakaan Berbasis Inklusi Sosial di Wilayah Kabupaten/Kota yang Dikembangkan				5 Perpustakaan	31,872,752	Kab. Sidoarjo, Semua Kecamatan, Semua Kelurahan	PENDAPATAN ASLI DAERAH (PAD)		6. Pemantapan pembangunan SDM yang berkualitas, berkarakter dan berdayasaing	Masyarakat Kabupaten Sidoarjo	5 Perpustakaan	150,000,000	Dinas Perpustakaan dan Kearsipan
2 23 02	Pemilihan Duta Baca Tingkat Daerah Kabupaten/Kota	Jumlah Duta Baca Tingkat Daerah Kabupaten/Kota yang Dipilih dan Didukung Kejadiannya				5 Orang	99,492,800	Kab. Sidoarjo, Semua Kecamatan, Semua Kelurahan	PENDAPATAN ASLI DAERAH (PAD)		6. Pemantapan pembangunan SDM yang berkualitas, berkarakter dan berdayasaing	Masyarakat Kabupaten Sidoarjo	5 Orang	250,000,000	Dinas Perpustakaan dan Kearsipan
2 23 03	PROGRAM PELESTARIAN KOLEKSI NASIONAL DAN NASKAH KUNO	Jumlah naskah kuno yang dikelola dan dilestarikan	Judul		Judul	2 Judul	367,982,835						2 Judul	273,500,000	
2 23 03	Pelestarian Naskah Kuno Milik Daerah Kabupaten/Kota	Jumlah kegiatan penyimpanan, perawatan, pelestarian dan pendaftaran naskah kuno	Kegiatan		Kegiatan	0 Kegiatan	19,500,000						0 Kegiatan	25,000,000	
2 23 03	Peningkatan Peran Serta Masyarakat dalam Penyimpanan, Perawatan, Pelestarian, dan Pendaftaran Naskah Kuno	Jumlah Masyarakat yang Berperan Serta dalam Penyimpanan, Perawatan, Pelestarian, dan Pendaftaran Naskah Kuno				1 Orang	19,500,000	Kab. Sidoarjo, Semua Kecamatan, Semua Kelurahan	PENDAPATAN ASLI DAERAH (PAD)	Meningkatkan Sumber Daya Manusia Yang Berkualitas Dan Berdaya Saing	6. Pemantapan pembangunan SDM yang berkualitas, berkarakter dan berdayasaing	Naskah Kuno Milik Daerah Kabupaten	1 Orang	25,000,000	Dinas Perpustakaan dan Kearsipan
2 23 03	Pengembangan Koleksi Budaya Etnis Nusantara yang Ditemukan oleh Pemerintah Daerah Kabupaten/Kota	Jumlah koleksi budaya etnis nusantara	Eksemplar		Eksemplar	2000 Eksemplar	348,482,835						2000 Eksemplar	248,500,000	

**Penetapan Rencana Kerja Pemerintah Daerah (RKPD)
Kabupaten Sidoarjo
Tahun 2023**

Kode	Urusan/ Bidang Urusan/ Program/ Kegiatan/ Sub Kegiatan	Indikator Program/ Kegiatan/ Sub Kegiatan	Target Akhir Periode RPJMD	Realisasi Capaian RKPD Tahun 2021	Prakiraan Capaian Target RKPD Tahun 2022	Capaian Kinerja dan Kerangka Pendanaan						Kelompok Sasaran	Prakiraan Maju Rencana Tahun 2024		Perangkat Daerah Penanggung Jawab
						Target 2023	Pagu Indikatif	Lokasi	Sumber Dana	Prioritas			Target	Pagu Indikatif	
										Nasional	Daerah				
2 23 03 2.02 01	Seleksi dan Pengadaan Koleksi Budaya Etnis Nusantara	Jumlah Koleksi Budaya Etnis Nusantara Hasil Seleksi dan Pengadaan				600 Eksemplar	222,000,000	Kab. Sidoarjo, Semua Kecamatan, Semua Kelurahan	PENDAPATAN ASLI DAERAH (PAD)	Meningkatkan Sumber Daya Manusia Yang Berkualitas Dan Berdaya Saing	6. Pemantapan pembangunan SDM yang berkualitas, berkarakter dan berdayasaing	Koleksi Budaya Etnis Nusantara	600 Eksemplar	210,000,000	Dinas Perpustakaan dan Kearsipan
2 23 03 2.02 02	Pengolahan dan Penyiangan Koleksi Budaya Etnis Nusantara	Jumlah Koleksi Budaya Etnis Nusantara yang Dilakukan Pengolahan dan Penyiangan				600 Eksemplar	126,482,835	Kab. Sidoarjo, Semua Kecamatan, Semua Kelurahan	PENDAPATAN ASLI DAERAH (PAD)	Meningkatkan Sumber Daya Manusia Yang Berkualitas Dan Berdaya Saing	6. Pemantapan pembangunan SDM yang berkualitas, berkarakter dan berdayasaing	Koleksi Budaya Etnis Nusantara	600 Eksemplar	38,500,000	Dinas Perpustakaan dan Kearsipan
2 24	URUSAN PEMERINTAHAN BIDANG KEARSIPAN						1,161,482,970				1,249,500,000				
2 24 02	PROGRAM PENGELOLAAN ARSIP	jumlah arsip statis yang telah dibuatkan sarana temu balik Jumlah lembaga yang telah mengelola arsip dengan baik Jumlah Pengguna layanan arsip	Berkas Perangkat Daerah Orang		Berkas Perangkat Daerah Orang	1500 Berkas 7 Perangkat Daerah 72 Orang	1,153,046,030						1500 Berkas 7 Perangkat Daerah 72 Orang	1,216,500,000	
2 24 02 2.01	Pengelolaan Arsip Dinamis Daerah Kabupaten/Kota	Jumlah arsip dinamis yang dikelola	Berkas		Berkas	300 Berkas	472,351,350						300 Berkas	490,000,000	
2 24 02 2.01 01	Penciptaan dan Penggunaan Arsip Dinamis	Jumlah Naskah Dinas yang Diciptakan dan Digunakan				1000 Berkas	142,322,500	Kab. Sidoarjo, Semua Kecamatan, Semua Kelurahan	PENDAPATAN ASLI DAERAH (PAD)	Meningkatkan Sumber Daya Manusia Yang Berkualitas Dan Berdaya Saing	4. Pemantapan pelayanan publik inovatif yang mendukung kemudahan investasi dan mendukung pertumbuhan industri, perdagangan dan jasa	Arsip Dinamis Daerah	1000 Berkas	143,500,000	Dinas Perpustakaan dan Kearsipan
2 24 02 2.01 02	Pemeliharaan dan Penyusutan Arsip Dinamis	Jumlah Naskah Dinas yang Dilakukan Pemeliharaan dan Penyusutan Jumlah Naskah Dinas yang Dilakukan Pemeliharaan dan Penyusutan				0 Berkas 1000 Berkas	95,767,750	Kab. Sidoarjo, Semua Kecamatan, Semua Kelurahan	PENDAPATAN ASLI DAERAH (PAD)	Meningkatkan Sumber Daya Manusia Yang Berkualitas Dan Berdaya Saing	4. Pemantapan pelayanan publik inovatif yang mendukung kemudahan investasi dan mendukung pertumbuhan industri, perdagangan dan jasa	Arsip Dinamis Daerah	0 Berkas 1000 Berkas	96,500,000	Dinas Perpustakaan dan Kearsipan

**Penetapan Rencana Kerja Pemerintah Daerah (RKPD)
Kabupaten Sidoarjo
Tahun 2023**

Kode	Urusan/ Bidang Urusan/ Program/ Kegiatan/ Sub Kegiatan	Indikator Program/ Kegiatan/ Sub Kegiatan	Target Akhir Periode RPJMD	Realisasi Capaian RKPD Tahun 2021	Prakiraan Capaian Target RKPD Tahun 2022	Capaian Kinerja dan Kerangka Pendanaan						Kelompok Sasaran	Prakiraan Maju Rencana Tahun 2024		Perangkat Daerah Penanggung Jawab
						Target 2023	Pagu Indikatif	Lokasi	Sumber Dana	Prioritas			Target	Pagu Indikatif	
										Nasional	Daerah				
2 24 02 2.01 03	Pengawasan Arsip Dinamis Kewenangan Kabupaten/Kota	Jumlah Laporan Hasil Pengawasan Arsip Dinamis Kewenangan Kabupaten/Kota Jumlah Laporan Hasil Pengawasan Arsip Dinamis Kewenangan Kabupaten/Kota				0 Laporan 17 Laporan	234,261,100	Kab. Sidoarjo, Semua Kecamatan, Semua Kelurahan	PENDAPATAN ASLI DAERAH (PAD)	Meningkatkan Sumber Daya Manusia Yang Berkualitas Dan Berdaya Saing	4. Pemantapan pelayanan publik inovatif yang mendukung kemudahan investasi dan mendukung pertumbuhan industri, perdagangan dan jasa	Arsip Dinamis Daerah	0 Laporan 17 Laporan	250,000,000	Dinas Perpustakaan dan Kearsipan
2 24 02 2.02	Pengelolaan Arsip Statis Daerah Kabupaten/Kota	Jumlah arsip statis yang dikelola	Berkas		Berkas	1500 Berkas	390,200,640						1500 Berkas	391,500,000	
2 24 02 2.02 01	Pengumpulan dan Penyampaian Salinan Otentik Naskah Asli Arsip Terjaga kepada ANRI	Jumlah Salinan Otentik Naskah Asli Arsip Terjaga yang Dikumpulkan dan Disampaikan kepada ANRI				1 Arsip	1,425,000	Kab. Sidoarjo, Semua Kecamatan, Semua Kelurahan	PENDAPATAN ASLI DAERAH (PAD)		4. Pemantapan pelayanan publik inovatif yang mendukung kemudahan investasi dan mendukung pertumbuhan industri, perdagangan dan jasa	Arsip Statis Daerah	1 Arsip	2,500,000	Dinas Perpustakaan dan Kearsipan
2 24 02 2.02 02	Akuisisi, Pengolahan, Preservasi, dan Akses Arsip Statis	Jumlah Arsip Statis yang Dilakukan Akuisisi, Pengolahan, Preservasi dan Akses Arsip Statis				1500 Arsip	388,775,640	Kab. Sidoarjo, Semua Kecamatan, Semua Kelurahan	PENDAPATAN ASLI DAERAH (PAD)		4. Pemantapan pelayanan publik inovatif yang mendukung kemudahan investasi dan mendukung pertumbuhan industri, perdagangan dan jasa	Arsip Statis Daerah	1500 Arsip	389,000,000	Dinas Perpustakaan dan Kearsipan
2 24 02 2.03	Pengelolaan Simpul Jaringan Informasi Kearsipan Nasional Tingkat Kabupaten/Kota	Jumlah simpul jaringan informasi kearsipan nasional tingkat kabupaten yang dikelola	Laporan		Laporan	1 Laporan	290,494,040						1 Laporan	335,000,000	
2 24 02 2.03 01	Penyediaan Informasi, Akses dan Layanan Kearsipan Tingkat Daerah Kabupaten/Kota Melalui JIKN	Jumlah Layanan Penyediaan Informasi, Akses dan Layanan Kearsipan Tingkat Daerah Kabupaten/Kota Melalui JIKN				72 Pengguna	137,598,200	Kab. Sidoarjo, Semua Kecamatan, Semua Kelurahan	PENDAPATAN ASLI DAERAH (PAD)		4. Pemantapan pelayanan publik inovatif yang mendukung kemudahan investasi dan mendukung pertumbuhan industri, perdagangan dan jasa	Pengguna Layanan Arsip	72 Pengguna	150,000,000	Dinas Perpustakaan dan Kearsipan

**Penetapan Rencana Kerja Pemerintah Daerah (RKPD)
Kabupaten Sidoarjo
Tahun 2023**

Kode	Urusan/ Bidang Urusan/ Program/ Kegiatan/ Sub Kegiatan	Indikator Program/ Kegiatan/ Sub Kegiatan	Target Akhir Periode RPJMD	Realisasi Capaian RKPD Tahun 2021	Prakiraan Capaian Target RKPD Tahun 2022	Capaian Kinerja dan Kerangka Pendanaan						Kelompok Sasaran	Prakiraan Maju Rencana Tahun 2024		Perangkat Daerah Penanggung Jawab
						Target 2023	Pagu Indikatif	Lokasi	Sumber Dana	Prioritas			Target	Pagu Indikatif	
										Nasional	Daerah				
2 24 02 2.03 02	Pemberdayaan Kapasitas Unit Kearsipan dan Lembaga Kearsipan Daerah Kabupaten/Kota	Jumlah Laporan Hasil Pemberdayaan Kapasitas Unit Kearsipan dan Lembaga Kearsipan Daerah Kabupaten/Kota				5 Laporan	152,895,840	Kab. Sidoarjo, Semua Kecamatan, Semua Kelurahan	PENDAPATAN ASLI DAERAH (PAD)	4. Pemantapan pelayanan publik inovatif yang mendukung kemudahan investasi dan mendukung pertumbuhan industri, perdagangan dan jasa	Pengguna Layanan Arsip	5 Laporan	185,000,000	Dinas Perpustakaan dan Kearsipan	
2 24 03	PROGRAM PERLINDUNGAN DAN PENYELAMATAN ARSIP	Jumlah arsip yang terselamatkan	Laporan		Laporan	1 Laporan	7,486,940					1 Laporan	30,000,000		
2 24 03 2.01	Pemusnahan Arsip Dilingkungan Pemerintah Daerah Kabupaten/Kota yang Memiliki Retensi di Bawah 10 (Sepuluh) Tahun	Jumlah arsip yang dimusnahkan	Laporan		Laporan	1 Laporan	2,375,000					1 Laporan	10,000,000		
2 24 03 2.01 01	Penilaian, Penetapan dan Pelaksanaan Pemusnahan Arsip yang Memiliki Retensi di Bawah 10 (Sepuluh) Tahun	Jumlah Arsip yang Dilakukan Penilaian, Penetapan dan Pelaksanaan Pemusnahan Arsip yang Memiliki Retensi di Bawah 10 (Sepuluh) Tahun				1 Arsip	2,375,000	Kab. Sidoarjo, Semua Kecamatan, Semua Kelurahan	PENDAPATAN ASLI DAERAH (PAD)	4. Pemantapan pelayanan publik inovatif yang mendukung kemudahan investasi dan mendukung pertumbuhan industri, perdagangan dan jasa	Pemusnahan arsip daerah kabupaten yang memiliki retensi di bawah 10 (sepuluh) tahun	1 Arsip	10,000,000	Dinas Perpustakaan dan Kearsipan	
2 24 03 2.02	Perlindungan dan Penyelamatan Arsip Akibat Bencana yang Berskala Kabupaten/Kota	Jumlah arsip yang diselamatkan akibat bencana	Arsip		Arsip	2 Arsip	1,900,000					2 Arsip	10,000,000		
2 24 03 2.02 01	Evakuasi dan Identifikasi Arsip Akibat Bencana	Jumlah Arsip yang Dilakukan Evakuasi, Identifikasi, Pemulihan dan Penyimpanan Akibat Bencana				1 Arsip	1,900,000	Kab. Sidoarjo, Semua Kecamatan, Semua Kelurahan	PENDAPATAN ASLI DAERAH (PAD)	4. Pemantapan pelayanan publik inovatif yang mendukung kemudahan investasi dan mendukung pertumbuhan industri, perdagangan dan jasa	Arsip yang diselamatkan akibat bencana	1 Arsip	10,000,000	Dinas Perpustakaan dan Kearsipan	

**Penetapan Rencana Kerja Pemerintah Daerah (RKPD)
Kabupaten Sidoarjo
Tahun 2023**

Kode	Urusan/ Bidang Urusan/ Program/ Kegiatan/ Sub Kegiatan	Indikator Program/ Kegiatan/ Sub Kegiatan	Target Akhir Periode RPJMD	Realisasi Capaian RKPD Tahun 2021	Prakiraan Capaian Target RKPD Tahun 2022	Capaian Kinerja dan Kerangka Pendanaan						Kelompok Sasaran	Prakiraan Maju Rencana Tahun 2024		Perangkat Daerah Penanggung Jawab
						Target 2023	Pagu Indikatif	Lokasi	Sumber Dana	Prioritas			Target	Pagu Indikatif	
										Nasional	Daerah				
2 24 03 2.03	Penyelamatan Arsip Perangkat Daerah Kabupaten/Kota yang Digabung dan/atau Dibubarkan, dan Pemekaran Daerah Kecamatan dan Desa/Kelurahan	Jumlah arsip perangkat daerah yang digabung/dibubarkan	Laporan		Laporan	1 Laporan	2,375,000						1 Laporan	5,000,000	
2 24 03 2.03 01	Pendataan, Penyusunan Daftar dan Penilaian serta Penyerahan atau Pemusnahan Arsip bagi Penggabungan Perangkat Daerah Kabupaten/Kota	Jumlah Daftar Arsip yang Dilakukan Pendataan, Penyusunan dan Penilaian serta Penyerahan atau Pemusnahan Arsip bagi Penggabungan Perangkat Daerah Kabupaten/Kota				1 Daftar	2,375,000	Kab. Sidoarjo, Semua Kecamatan, Semua Kelurahan	PENDAPATAN ASLI DAERAH (PAD)	4. Pemantapan pelayanan publik inovatif yang mendukung kemudahan investasi dan mendukung pertumbuhan industri, perdagangan dan jasa	Arsip perangkat daerah yang digabung dan/atau dibubarkan, dan pemekaran daerah kecamatan dan desa/kelurahan		1 Daftar	5,000,000	Dinas Perpustakaan dan Kearsipan
2 24 03 2.04	Autentikasi Arsip Statis dan Arsip Hasil Alih Media Kabupaten/Kota	Jumlah arsip statis yang alihmediakan Jumlah arsip statis yang di autentikasi	Laporan Laporan		Laporan Laporan	1 Laporan 1 Laporan	836,940						1 Laporan 1 Laporan	5,000,000	
2 24 03 2.04 01	Penilaian dan Penetapan Autentisitas Arsip Statis Sesuai Persyaratan Penjaminan Keabsahan Arsip	Jumlah Daftar Autentisitas Arsip Sesuai Persyaratan Penjaminan Keabsahan Arsip yang Dinilai dan Ditetapkan				2 Arsip	836,940	Kab. Sidoarjo, Semua Kecamatan, Semua Kelurahan	PENDAPATAN ASLI DAERAH (PAD)	4. Pemantapan pelayanan publik inovatif yang mendukung kemudahan investasi dan mendukung pertumbuhan industri, perdagangan dan jasa	Autentikasi Arsip Statis dan Arsip Hasil Alih Media Kabupaten		2 Arsip	5,000,000	Dinas Perpustakaan dan Kearsipan
2 24 04	PROGRAM PERIZINAN PENGGUNAAN ARSIP	Jumlah (SKKAD) Sistem Klasifikasi Keamanan akses Arsip Dinamis yang diterbitkan	Laporan		Laporan	1 Laporan	950,000						1 Laporan	3,000,000	
2 24 04 2.01	Pelayanan Izin Penggunaan Arsip yang Bersifat Tertutup di Kabupaten/Kota	Jumlah pengguna arsip yang bersifat tertutup	Laporan		Laporan	1 Laporan	950,000						1 Laporan	3,000,000	
2 24 04 2.01 01	Penyusunan dan Penetapan SOP Penggunaan Arsip yang Bersifat Tertutup	Jumlah SOP Penggunaan Arsip yang Bersifat Tertutup yang Disusun dan Ditetapkan				1 SOP	950,000	Kab. Sidoarjo, Semua Kecamatan, Semua Kelurahan	PENDAPATAN ASLI DAERAH (PAD)	4. Pemantapan pelayanan publik inovatif yang mendukung kemudahan investasi dan mendukung pertumbuhan industri, perdagangan dan jasa	Pelayanan izin penggunaan arsip		1 SOP	3,000,000	Dinas Perpustakaan dan Kearsipan
3	URUSAN PEMERINTAHAN PILIHAN														

**Penetapan Rencana Kerja Pemerintah Daerah (RKPD)
Kabupaten Sidoarjo
Tahun 2023**

Kode	Urusan/ Bidang Urusan/ Program/ Kegiatan/ Sub Kegiatan	Indikator Program/ Kegiatan/ Sub Kegiatan	Target Akhir Periode RPJMD	Realisasi Capaian RKPD Tahun 2021	Prakiraan Capaian Target RKPD Tahun 2022	Capaian Kinerja dan Kerangka Pendanaan						Kelompok Sasaran	Prakiraan Maju Rencana Tahun 2024		Perangkat Daerah Penanggung Jawab
						Target 2023	Pagu Indikatif	Lokasi	Sumber Dana	Prioritas			Target	Pagu Indikatif	
										Nasional	Daerah				
3 25 01 2.01 05	Koordinasi dan Penyusunan Perubahan DPA- SKPD	Jumlah Dokumen Perubahan DPA-SKPD dan Laporan Hasil Koordinasi Penyusunan Dokumen Perubahan DPA-SKPD				1 Dokumen	10,250,000		PENDAPATAN ASLI DAERAH (PAD)	Memperkuat Ketahanan Ekonomi Untuk Pertumbuhan Yang Berkualitas dan Berkeadilan	4. Pemantapan pelayanan publik inovatif yang mendukung kemudahan investasi dan mendukung pertumbuhan industri, perdagangan dan jasa	Aparatur	1 Dokumen	10,557,000	Dinas Perikanan
3 25 01 2.01 06	Koordinasi dan Penyusunan Laporan Capaian Kinerja dan Ikhtisar Realisasi Kinerja SKPD	Jumlah Laporan Capaian Kinerja dan Ikhtisar Realisasi Kinerja SKPD dan Laporan Hasil Koordinasi Penyusunan Laporan Capaian Kinerja dan Ikhtisar Realisasi Kinerja SKPD				1 Laporan	3,048,000		PENDAPATAN ASLI DAERAH (PAD)	Memperkuat Ketahanan Ekonomi Untuk Pertumbuhan Yang Berkualitas dan Berkeadilan	4. Pemantapan pelayanan publik inovatif yang mendukung kemudahan investasi dan mendukung pertumbuhan industri, perdagangan dan jasa	Aparatur	1 Laporan	3,139,440	Dinas Perikanan
3 25 01 2.01 07	Evaluasi Kinerja Perangkat Daerah	Jumlah Laporan Evaluasi Kinerja Perangkat Daerah				1 Laporan	442,869,750		PENDAPATAN ASLI DAERAH (PAD)	Memperkuat Ketahanan Ekonomi Untuk Pertumbuhan Yang Berkualitas dan Berkeadilan	4. Pemantapan pelayanan publik inovatif yang mendukung kemudahan investasi dan mendukung pertumbuhan industri, perdagangan dan jasa	Aparatur	1 Laporan	456,155,842	Dinas Perikanan
3 25 01 2.02	Administrasi Keuangan Perangkat Daerah	Presentase realisasi anggaran PD	tahun		tahun	1 tahun	6,229,386,933						1 tahun	7,079,193,326	
3 25 01 2.02 01	Penyediaan Gaji dan Tunjangan ASN	Jumlah Orang yang Menerima Gaji dan Tunjangan ASN				40 Orang/bulan	6,182,361,253		PENDAPATAN ASLI DAERAH (PAD) Dana Transfer Umum- Dana Alokasi Umum	Memperkuat Ketahanan Ekonomi Untuk Pertumbuhan Yang Berkualitas dan Berkeadilan	4. Pemantapan pelayanan publik inovatif yang mendukung kemudahan investasi dan mendukung pertumbuhan industri, perdagangan dan jasa	Aparatur	40 Orang/bulan	7,030,756,876	Dinas Perikanan
3 25 01 2.02 02	Penyediaan Administrasi Pelaksanaan Tugas ASN	Jumlah Dokumen Hasil Penyediaan Administrasi Pelaksanaan Tugas ASN				1 Dokumen	43,339,280		PENDAPATAN ASLI DAERAH (PAD)	Memperkuat Ketahanan Ekonomi Untuk Pertumbuhan Yang Berkualitas dan Berkeadilan	4. Pemantapan pelayanan publik inovatif yang mendukung kemudahan investasi dan mendukung pertumbuhan industri, perdagangan dan jasa	Aparatur	1 Dokumen	44,639,458	Dinas Perikanan

**Penetapan Rencana Kerja Pemerintah Daerah (RKPD)
Kabupaten Sidoarjo
Tahun 2023**

Kode	Urusan/ Bidang Urusan/ Program/ Kegiatan/ Sub Kegiatan	Indikator Program/ Kegiatan/ Sub Kegiatan	Target Akhir Periode RPJMD	Realisasi Capaian RKPD Tahun 2021	Prakiraan Capaian Target RKPD Tahun 2022	Capaian Kinerja dan Kerangka Pendanaan						Kelompok Sasaran	Prakiraan Maju Rencana Tahun 2024		Perangkat Daerah Penanggung Jawab
						Target 2023	Pagu Indikatif	Lokasi	Sumber Dana	Prioritas			Target	Pagu Indikatif	
										Nasional	Daerah				
3 25 01 2.02 07	Koordinasi dan Penyusunan Laporan Keuangan Bulanan/ Triwulanan/ Semesteran SKPD	Jumlah Laporan Keuangan Bulanan/ Triwulanan/ Semesteran SKPD dan Laporan Koordinasi Penyusunan Laporan Keuangan Bulanan/Triwulanan/Semesteran SKPD				1 Laporan	3,686,400		PENDAPATAN ASLI DAERAH (PAD)	Memperkuat Ketahanan Ekonomi Untuk Pertumbuhan Yang Berkualitas dan Berkeadilan	4. Pemantapan pelayanan publik inovatif yang mendukung kemudahan investasi dan mendukung pertumbuhan industri, perdagangan dan jasa	Aparatur	1 Laporan	3,796,992	Dinas Perikanan
3 25 01 2.03	Administrasi Barang Milik Daerah pada Perangkat Daerah	Presentase BMD SKPD yang telah teregistrasi Presentase BMD SKPD yang telah tersertifikasi	tahun tahun		tahun tahun	1 tahun 1 tahun	10,671,200						1 tahun 1 tahun	10,991,336	
3 25 01 2.03 06	Penatausahaan Barang Milik Daerah pada SKPD	Jumlah Laporan Penatausahaan Barang Milik Daerah pada SKPD				1 Laporan	10,671,200		PENDAPATAN ASLI DAERAH (PAD)	Memperkuat Ketahanan Ekonomi Untuk Pertumbuhan Yang Berkualitas dan Berkeadilan	4. Pemantapan pelayanan publik inovatif yang mendukung kemudahan investasi dan mendukung pertumbuhan industri, perdagangan dan jasa	Aparatur	1 Laporan	10,991,336	Dinas Perikanan
3 25 01 2.05	Administrasi Kepegawaian Perangkat Daerah	Jumlah Paket Pakaian Dinas Beserta Atribut Kelengkapan Presentase ASN disiplin Presentase ASN yang mengikuti pelatihan bersertifikat	tahun tahun tahun		tahun tahun tahun	1 tahun 1 tahun 1 tahun	349,190,000						1 tahun 1 tahun 1 tahun	359,665,700	
3 25 01 2.05 02	Pengadaan Pakaian Dinas beserta Atribut Kelengkapannya	Jumlah Paket Pakaian Dinas beserta Atribut Kelengkapan				40 Paket	24,200,000		PENDAPATAN ASLI DAERAH (PAD)		4. Pemantapan pelayanan publik inovatif yang mendukung kemudahan investasi dan mendukung pertumbuhan industri, perdagangan dan jasa	Aparatur	40 Paket	24,926,000	Dinas Perikanan
3 25 01 2.05 05	Monitoring, Evaluasi, dan Penilaian Kinerja Pegawai	Jumlah Dokumen Monitoring, Evaluasi, dan Penilaian Kinerja Pegawai				1 Dokumen	324,990,000		PENDAPATAN ASLI DAERAH (PAD)		4. Pemantapan pelayanan publik inovatif yang mendukung kemudahan investasi dan mendukung pertumbuhan industri, perdagangan dan jasa	Aparatur	1 Dokumen	334,739,700	Dinas Perikanan

**Penetapan Rencana Kerja Pemerintah Daerah (RKPD)
Kabupaten Sidoarjo
Tahun 2023**

Kode	Urusan/ Bidang Urusan/ Program/ Kegiatan/ Sub Kegiatan	Indikator Program/ Kegiatan/ Sub Kegiatan	Target Akhir Periode RPJMD	Realisasi Capaian RKPD Tahun 2021	Prakiraan Capaian Target RKPD Tahun 2022	Capaian Kinerja dan Kerangka Pendanaan						Kelompok Sasaran	Prakiraan Maju Rencana Tahun 2024		Perangkat Daerah Penanggung Jawab
						Target 2023	Pagu Indikatif	Lokasi	Sumber Dana	Prioritas			Target	Pagu Indikatif	
										Nasional	Daerah				
3 25 01 2.06 06	Penyediaan Bahan Bacaan dan Peraturan Perundang-undangan	Jumlah Dokumen Bahan Bacaan dan Peraturan Perundang-Undangan yang Disediakan				1 Dokumen	6,480,000		PENDAPATAN ASLI DAERAH (PAD)	Memperkuat Ketahanan Ekonomi Untuk Pertumbuhan Yang Berkualitas dan Berkeadilan	4. Pemantapan pelayanan publik inovatif yang mendukung kemudahan investasi dan mendukung pertumbuhan industri, perdagangan dan jasa	Aparatur	1 Dokumen	6,674,400	Dinas Perikanan
3 25 01 2.06 07	Penyediaan Bahan/Material	Jumlah Paket Bahan/Material yang Disediakan				1 Paket	7,504,800		PENDAPATAN ASLI DAERAH (PAD)	Memperkuat Ketahanan Ekonomi Untuk Pertumbuhan Yang Berkualitas dan Berkeadilan	4. Pemantapan pelayanan publik inovatif yang mendukung kemudahan investasi dan mendukung pertumbuhan industri, perdagangan dan jasa	Aparatur	1 Paket	7,729,944	Dinas Perikanan
3 25 01 2.06 08	Fasilitasi Kunjungan Tamu	Jumlah Laporan Fasilitasi Kunjungan Tamu				1 Laporan	7,125,000		PENDAPATAN ASLI DAERAH (PAD)	Memperkuat Ketahanan Ekonomi Untuk Pertumbuhan Yang Berkualitas dan Berkeadilan	4. Pemantapan pelayanan publik inovatif yang mendukung kemudahan investasi dan mendukung pertumbuhan industri, perdagangan dan jasa	Aparatur	1 Laporan	7,338,750	Dinas Perikanan
3 25 01 2.06 09	Penyelenggaraan Rapat Koordinasi dan Konsultasi SKPD	Jumlah Laporan Penyelenggaraan Rapat Koordinasi dan Konsultasi SKPD				1 Laporan	1,000,000,000		PENDAPATAN ASLI DAERAH (PAD)	Memperkuat Ketahanan Ekonomi Untuk Pertumbuhan Yang Berkualitas dan Berkeadilan	4. Pemantapan pelayanan publik inovatif yang mendukung kemudahan investasi dan mendukung pertumbuhan industri, perdagangan dan jasa	Aparatur	1 Laporan	1,030,000,000	Dinas Perikanan
3 25 01 2.07	Pengadaan Barang Milik Daerah Penunjang Urusan Pemerintah Daerah	Jumlah dan jenis BMD yang diadakan Jumlah Paket Mebel yang Disediakan Jumlah Unit Kendaraan Dinas Operasional atau Lapangan Yang disediakan	tahun tahun tahun		tahun tahun tahun	1 tahun 1 tahun 1 tahun	343,104,850						1 tahun 1 tahun 1 tahun	353,397,996	

**Penetapan Rencana Kerja Pemerintah Daerah (RKPD)
Kabupaten Sidoarjo
Tahun 2023**

Kode	Urusan/ Bidang Urusan/ Program/ Kegiatan/ Sub Kegiatan	Indikator Program/ Kegiatan/ Sub Kegiatan	Target Akhir Periode RPJMD	Realisasi Capaian RKPD Tahun 2021	Prakiraan Capaian Target RKPD Tahun 2022	Capaian Kinerja dan Kerangka Pendanaan						Kelompok Sasaran	Prakiraan Maju Rencana Tahun 2024		Perangkat Daerah Penanggung Jawab
						Target 2023	Pagu Indikatif	Lokasi	Sumber Dana	Prioritas			Target	Pagu Indikatif	
										Nasional	Daerah				
3 25 01 2.07 02	Pengadaan Kendaraan Dinas Operasional atau Lapangan	Jumlah Unit Kendaraan Dinas Operasional atau Lapangan yang Disediakan				2 Unit	67,804,000		PENDAPATAN ASLI DAERAH (PAD)	Memperkuat Ketahanan Ekonomi Untuk Pertumbuhan Yang Berkualitas dan Berkeadilan		Aparatur	2 Unit	69,838,120	Dinas Perikanan
3 25 01 2.07 05	Pengadaan Mebel	Jumlah Paket Mebel yang Disediakan				3 Unit	78,364,000		PENDAPATAN ASLI DAERAH (PAD)	Memperkuat Ketahanan Ekonomi Untuk Pertumbuhan Yang Berkualitas dan Berkeadilan	4. Pemantapan pelayanan publik inovatif yang mendukung kemudahan investasi dan mendukung pertumbuhan industri, perdagangan dan jasa	Aparatur	3 Unit	80,714,920	Dinas Perikanan
3 25 01 2.07 06	Pengadaan Peralatan dan Mesin Lainnya	Jumlah Unit Peralatan dan Mesin Lainnya yang Disediakan				20 Unit	196,936,850		PENDAPATAN ASLI DAERAH (PAD)	Memperkuat Ketahanan Ekonomi Untuk Pertumbuhan Yang Berkualitas dan Berkeadilan	4. Pemantapan pelayanan publik inovatif yang mendukung kemudahan investasi dan mendukung pertumbuhan industri, perdagangan dan jasa	Aparatur	20 Unit	202,844,956	Dinas Perikanan
3 25 01 2.08	Penyediaan Jasa Penunjang Urusan Pemerintahan Daerah	Presentase terpenuhinya jasa penunjang perkantoran	tahun		tahun	1 tahun	1,022,602,100						1 tahun	1,053,220,163	
3 25 01 2.08 02	Penyediaan Jasa Komunikasi, Sumber Daya Air dan Listrik	Jumlah Laporan Penyediaan Jasa Komunikasi, Sumber Daya Air dan Listrik yang Disediakan				1 Laporan	300,140,000		PENDAPATAN ASLI DAERAH (PAD)	Memperkuat Ketahanan Ekonomi Untuk Pertumbuhan Yang Berkualitas dan Berkeadilan	4. Pemantapan pelayanan publik inovatif yang mendukung kemudahan investasi dan mendukung pertumbuhan industri, perdagangan dan jasa	Aparatur	1 Laporan	309,144,200	Dinas Perikanan
3 25 01 2.08 04	Penyediaan Jasa Pelayanan Umum Kantor	Jumlah Laporan Penyediaan Jasa Pelayanan Umum Kantor yang Disediakan				1 Laporan	722,462,100		PENDAPATAN ASLI DAERAH (PAD)	Memperkuat Ketahanan Ekonomi Untuk Pertumbuhan Yang Berkualitas dan Berkeadilan	4. Pemantapan pelayanan publik inovatif yang mendukung kemudahan investasi dan mendukung pertumbuhan industri, perdagangan dan jasa	Aparatur	1 Laporan	744,075,963	Dinas Perikanan

**Penetapan Rencana Kerja Pemerintah Daerah (RKPD)
Kabupaten Sidoarjo
Tahun 2023**

Kode	Urusan/ Bidang Urusan/ Program/ Kegiatan/ Sub Kegiatan	Indikator Program/ Kegiatan/ Sub Kegiatan	Target Akhir Periode RPJMD	Realisasi Capaian RKPD Tahun 2021	Prakiraan Capaian Target RKPD Tahun 2022	Capaian Kinerja dan Kerangka Pendanaan						Kelompok Sasaran	Prakiraan Maju Rencana Tahun 2024		Perangkat Daerah Penanggung Jawab
						Target 2023	Pagu Indikatif	Lokasi	Sumber Dana	Prioritas			Target	Pagu Indikatif	
										Nasional	Daerah				
3 25 01 2.09	Pemeliharaan Barang Milik Daerah Penunjang Urusan Pemerintahan Daerah	Jumlah barang milik daerah penunjang urusan pemerintahan daerah yang dilakukan pemeliharaan	tahun		tahun	1 tahun	492,050,400						1 tahun	506,811,912	
3 25 01 2.09 01	Penyediaan Jasa Pemeliharaan, Biaya Pemeliharaan, dan Pajak Kendaraan Perorangan Dinas atau Kendaraan Dinas Jabatan	Jumlah Kendaraan Perorangan Dinas atau Kendaraan Dinas Jabatan yang Dipelihara dan dibayarkan Pajaknya				4 Unit	90,000,000		PENDAPATAN ASLI DAERAH (PAD)	Memperkuat Ketahanan Ekonomi Untuk Pertumbuhan Yang Berkualitas dan Berkeadilan	4. Pemantapan pelayanan publik inovatif yang mendukung kemudahan investasi dan mendukung pertumbuhan industri, perdagangan dan jasa	Aparatur	4 Unit	92,700,000	Dinas Perikanan
3 25 01 2.09 02	Penyediaan Jasa Pemeliharaan, Biaya Pemeliharaan, Pajak dan Perizinan Kendaraan Dinas Operasional atau Lapangan	Jumlah Kendaraan Dinas Operasional atau Lapangan yang Dipelihara dan dibayarkan Pajak dan Perizinannya				2 Unit	22,000,000		PENDAPATAN ASLI DAERAH (PAD)	Memperkuat Ketahanan Ekonomi Untuk Pertumbuhan Yang Berkualitas dan Berkeadilan	4. Pemantapan pelayanan publik inovatif yang mendukung kemudahan investasi dan mendukung pertumbuhan industri, perdagangan dan jasa	Aparatur	2 Unit	22,660,000	Dinas Perikanan
3 25 01 2.09 06	Pemeliharaan Peralatan dan Mesin Lainnya	Jumlah Peralatan dan Mesin Lainnya yang Dipelihara Jumlah Peralatan dan Mesin Lainnya yang Dipelihara				0 Unit 6 Unit	123,000,000		PENDAPATAN ASLI DAERAH (PAD)	Memperkuat Ketahanan Ekonomi Untuk Pertumbuhan Yang Berkualitas dan Berkeadilan	4. Pemantapan pelayanan publik inovatif yang mendukung kemudahan investasi dan mendukung pertumbuhan industri, perdagangan dan jasa	Aparatur	0 Unit 6 Unit	126,690,000	Dinas Perikanan
3 25 01 2.09 09	Pemeliharaan/Rehabilitasi Gedung Kantor dan Bangunan Lainnya	Jumlah Gedung Kantor dan Bangunan Lainnya yang Dipelihara/Direhabilitasi				1 Unit	253,550,400		PENDAPATAN ASLI DAERAH (PAD)	Memperkuat Ketahanan Ekonomi Untuk Pertumbuhan Yang Berkualitas dan Berkeadilan	4. Pemantapan pelayanan publik inovatif yang mendukung kemudahan investasi dan mendukung pertumbuhan industri, perdagangan dan jasa	Aparatur	1 Unit	261,156,912	Dinas Perikanan

**Penetapan Rencana Kerja Pemerintah Daerah (RKPD)
Kabupaten Sidoarjo
Tahun 2023**

Kode	Urusan/ Bidang Urusan/ Program/ Kegiatan/ Sub Kegiatan	Indikator Program/ Kegiatan/ Sub Kegiatan	Target Akhir Periode RPJMD	Realisasi Capaian RKPD Tahun 2021	Prakiraan Capaian Target RKPD Tahun 2022	Capaian Kinerja dan Kerangka Pendanaan						Kelompok Sasaran	Prakiraan Maju Rencana Tahun 2024		Perangkat Daerah Penanggung Jawab
						Target 2023	Pagu Indikatif	Lokasi	Sumber Dana	Prioritas			Target	Pagu Indikatif	
										Nasional	Daerah				
3 25 01 2.09 11	Pemeliharaan/Rehabilitasi Sarana dan Prasarana Pendukung Gedung Kantor atau Bangunan Lainnya	Jumlah Sarana dan Prasarana Pendukung Gedung Kantor atau Bangunan Lainnya yang Dipelihara/Direhabilitasi Jumlah Saraukung Gedung Kantor atau Bangunan Lainnya yang Dipelihara/Direhabilitasi dan Prasarana Pensi				0 Unit 1 Unit	3,500,000		PENDAPATAN ASLI DAERAH (PAD)	Memperkuat Ketahanan Ekonomi Untuk Pertumbuhan Yang Berkualitas dan Berkeadilan	4. Pemantapan pelayanan publik inovatif yang mendukung kemudahan investasi dan mendukung pertumbuhan industri, perdagangan dan jasa	Aparatur	0 Unit 1 Unit	3,605,000	Dinas Perikanan
3 25 03	PROGRAM PENGELOLAAN PERIKANAN TANGKAP	Jumlah produksi perikanan laut Jumlah produksi perikanan tangkap perairan umum daratan	kg kg		kg kg	15850000 kg 561000 kg	1,016,349,000						15850000 kg 561000 kg	969,749,120	
3 25 03 2.01	Pengelolaan Penangkapan Ikan di Wilayah Sungai, Danau, Waduk, Rawa, dan Genangan Air Lainnya yang Dapat Diusahakan dalam 1 (Satu) Daerah Kabupaten/ Kota	Jumlah fasilitas pengelolaan penangkapan ikan yang disediakan/layak fungsi	lokasi		lokasi	1 lokasi	657,634,000						1 lokasi	615,563,020	
3 25 03 2.01 01	Penyediaan Data dan Informasi Sumber Daya Ikan	Jumlah Data dan Informasi Sumber Daya Ikan di Perairan Darat dalam Satu Kabupaten/Kota yang Tersedia Jumlah Data dan Informasi Sumber Daya Ikan di Perairan Darat dalam Satu Kabupaten/Kota yang Tersedia				0 Dokumen 1 Dokumen	115,450,000		PENDAPATAN ASLI DAERAH (PAD)	Memperkuat Ketahanan Ekonomi Untuk Pertumbuhan Yang Berkualitas dan Berkeadilan	4. Pemantapan pelayanan publik inovatif yang mendukung kemudahan investasi dan mendukung pertumbuhan industri, perdagangan dan jasa 4. Pemantapan pelayanan publik inovatif yang mendukung kemudahan investasi dan mendukung pertumbuhan industri, perdagangan dan jasa	Nelayan	0 Dokumen 1 Dokumen	57,113,500	Dinas Perikanan
3 25 03 2.01 02	Penyediaan Prasarana Usaha Perikanan Tangkap	Jumlah Prasarana Usaha Perikanan Tangkap yang Tersedia				1 Unit	252,084,000		PENDAPATAN ASLI DAERAH (PAD)	Memperkuat Ketahanan Ekonomi Untuk Pertumbuhan Yang Berkualitas dan Berkeadilan	4. Pemantapan pelayanan publik inovatif yang mendukung kemudahan investasi dan mendukung pertumbuhan industri, perdagangan dan jasa	Nelayan	1 Unit	259,646,520	Dinas Perikanan

**Penetapan Rencana Kerja Pemerintah Daerah (RKPD)
Kabupaten Sidoarjo
Tahun 2023**

Kode	Urusan/ Bidang Urusan/ Program/ Kegiatan/ Sub Kegiatan	Indikator Program/ Kegiatan/ Sub Kegiatan	Target Akhir Periode RPJMD	Realisasi Capaian RKPD Tahun 2021	Prakiraan Capaian Target RKPD Tahun 2022	Capaian Kinerja dan Kerangka Pendanaan						Kelompok Sasaran	Prakiraan Maju Rencana Tahun 2024		Perangkat Daerah Penanggung Jawab
						Target 2023	Pagu Indikatif	Lokasi	Sumber Dana	Prioritas			Target	Pagu Indikatif	
										Nasional	Daerah				
3 25 03 2.01 03	Penjaminan Ketersediaan Sarana Usaha Perikanan Tangkap	Jumlah Sarana Usaha Perikanan Tangkap yang Terjamin dan Tersedia				600000 ekor	290,100,000		PENDAPATAN ASLI DAERAH (PAD)	Memperkuat Ketahanan Ekonomi Untuk Pertumbuhan Yang Berkualitas dan Berkeadilan	4. Pemantapan pelayanan publik inovatif yang mendukung kemudahan investasi dan mendukung pertumbuhan industri, perdagangan dan jasa	Nelayan	600000 ekor	298,803,000	Dinas Perikanan
3 25 03 2.02	Pemberdayaan Nelayan Kecil dalam Daerah Kabupaten/Kota	Presentase nelayan kecil yang menerapkan pembinaan/pelatihan	persen		persen	10 persen	358,715,000						10 persen	354,186,100	
3 25 03 2.02 01	Pengembangan Kapasitas Nelayan Kecil	Jumlah Nelayan Kecil yang Meningkatkan Kapasitasnya				115 Orang	316,090,000		PENDAPATAN ASLI DAERAH (PAD)	Memperkuat Ketahanan Ekonomi Untuk Pertumbuhan Yang Berkualitas dan Berkeadilan	4. Pemantapan pelayanan publik inovatif yang mendukung kemudahan investasi dan mendukung pertumbuhan industri, perdagangan dan jasa	Nelayan	115 Orang	325,572,700	Dinas Perikanan
3 25 03 2.02 02	Pelaksanaan Fasilitasi Pembentukan dan Pengembangan Kelembagaan Nelayan Kecil	Jumlah Kelompok Nelayan Kecil yang Difasilitasi Pembentukan dan Pengembangan Kelembagaannya				4 Kelompok	27,780,000		PENDAPATAN ASLI DAERAH (PAD)	Memperkuat Ketahanan Ekonomi Untuk Pertumbuhan Yang Berkualitas dan Berkeadilan	4. Pemantapan pelayanan publik inovatif yang mendukung kemudahan investasi dan mendukung pertumbuhan industri, perdagangan dan jasa	Nelayan	4 Kelompok	28,613,400	Dinas Perikanan
3 25 03 2.02 03	Pelaksanaan Fasilitasi Bantuan Pendanaan, Bantuan Pembiayaan, Kemitraan Usaha	Jumlah Unit Usaha yang Difasilitasi Penyaluran Bantuan Pen Danaan, Bantuan Pembiayaan, Kemitraan Usaha				20 Unit Usaha	14,845,000		PENDAPATAN ASLI DAERAH (PAD)	Memperkuat Ketahanan Ekonomi Untuk Pertumbuhan Yang Berkualitas dan Berkeadilan	4. Pemantapan pelayanan publik inovatif yang mendukung kemudahan investasi dan mendukung pertumbuhan industri, perdagangan dan jasa	Nelayan	20 Unit Usaha	0	Dinas Perikanan
3 25 04	PROGRAM PENGELOLAAN PERIKANAN BUDIDAYA	Jumlah produksi perikanan budidaya air payau Jumlah produksi perikanan budidaya air tawar	kg kg		kg kg	77039755 kg 23917109 kg	27,052,115,453						77039755 kg 23917109 kg	27,548,695,177	

**Penetapan Rencana Kerja Pemerintah Daerah (RKPD)
Kabupaten Sidoarjo
Tahun 2023**

Kode	Urusan/ Bidang Urusan/ Program/ Kegiatan/ Sub Kegiatan	Indikator Program/ Kegiatan/ Sub Kegiatan	Target Akhir Periode RPJMD	Realisasi Capaian RKPD Tahun 2021	Prakiraan Capaian Target RKPD Tahun 2022	Capaian Kinerja dan Kerangka Pendanaan						Kelompok Sasaran	Prakiraan Maju Rencana Tahun 2024		Perangkat Daerah Penanggung Jawab
						Target 2023	Pagu Indikatif	Lokasi	Sumber Dana	Prioritas			Target	Pagu Indikatif	
										Nasional	Daerah				
3 25 04 2.02	Pemberdayaan Pembudi Daya Ikan Kecil	Jumlah kelompok pembudidaya ikan yang menerapkan hasil pelatihan Jumlah pembudidaya ikan yang direkomendasikan untuk mendapatkan sertifikat CBIB	kelompok orang		kelompok orang	5 kelompok 5 orang	5,255,420,043						5 kelompok 5 orang	9,518,740,924	
3 25 04 2.02 01	Pengembangan Kapasitas Pembudi Daya Ikan Kecil	Jumlah Kelompok Pembudi Daya Ikan Kecil yang Mengikuti Pengembangan Kapasitas				10 Kelompok	4,395,155,043		PENDAPATAN ASLI DAERAH (PAD)	Memperkuat Ketahanan Ekonomi Untuk Pertumbuhan Yang Berkualitas dan Berkeadilan	4. Pemantapan pelayanan publik inovatif yang mendukung kemudahan investasi dan mendukung pertumbuhan industri, perdagangan dan jasa	Pembudidaya	10 Kelompok	9,181,837,194	Dinas Perikanan
3 25 04 2.02 02	Pelaksanaan Fasilitas Pembentukan dan Pengembangan Kelembagaan Pembudi Daya Ikan Kecil	Jumlah Kelompok Pembudi Daya Ikan Kecil yang Mengikuti Pembentukan dan Pengembangan Kelembagaan				2 Kelompok	756,133,000		PENDAPATAN ASLI DAERAH (PAD)	Memperkuat Ketahanan Ekonomi Untuk Pertumbuhan Yang Berkualitas dan Berkeadilan	4. Pemantapan pelayanan publik inovatif yang mendukung kemudahan investasi dan mendukung pertumbuhan industri, perdagangan dan jasa	Pembudidaya	2 Kelompok	229,647,770	Dinas Perikanan
3 25 04 2.02 03	Pelaksanaan Fasilitas Bantuan Pendanaan, Bantuan Pembiayaan, Kemitraan Usaha	Jumlah Kelompok Usaha yang terfasilitasi Bantuan Pendanaan, Bantuan Pembiayaan, Kemitraan Usahanya				5 Kelompok	104,132,000		PENDAPATAN ASLI DAERAH (PAD) Pajak Daerah	Memperkuat Ketahanan Ekonomi Untuk Pertumbuhan Yang Berkualitas dan Berkeadilan	4. Pemantapan pelayanan publik inovatif yang mendukung kemudahan investasi dan mendukung pertumbuhan industri, perdagangan dan jasa 4. Pemantapan pelayanan publik inovatif yang mendukung kemudahan investasi dan mendukung pertumbuhan industri, perdagangan dan jasa	Pembudidaya	5 Kelompok	107,255,960	Dinas Perikanan

**Penetapan Rencana Kerja Pemerintah Daerah (RKPD)
Kabupaten Sidoarjo
Tahun 2023**

Kode	Urusan/ Bidang Urusan/ Program/ Kegiatan/ Sub Kegiatan	Indikator Program/ Kegiatan/ Sub Kegiatan	Target Akhir Periode RPJMD	Realisasi Capaian RKPD Tahun 2021	Prakiraan Capaian Target RKPD Tahun 2022	Capaian Kinerja dan Kerangka Pendanaan						Kelompok Sasaran	Prakiraan Maju Rencana Tahun 2024		Perangkat Daerah Penanggung Jawab
						Target 2023	Pagu Indikatif	Lokasi	Sumber Dana	Prioritas			Target	Pagu Indikatif	
										Nasional	Daerah				
3 25 04 2.03	Penerbitan Tanda Daftar bagi Pembudi Daya Ikan Kecil (TDPIK) dalam 1 (Satu) Daerah Kabupaten/Kota	Jumlah pembudidaya ikan yang diterbitkan rekomendasi usulan TDPIK	pembudidaya		pembudidaya	11 pembudidaya	113,155,000						11 pembudidaya	115,694,750	
3 25 04 2.03 02	Pelayanan Penerbitan Tanda Daftar bagi Pembudi Daya Ikan Kecil (TDPIK) dalam 1 (Satu) Daerah Kabupaten/Kota	Jumlah Rekomendasi Perizinan Berusaha bagi Pembudi Daya Ikan Kecil yang Menjadi Kewenangan Kabupaten/Kota				0 Rekomendasi	113,155,000		PENDAPATAN ASLI DAERAH (PAD)	4. Pemantapan pelayanan publik inovatif yang mendukung kemudahan investasi dan mendukung pertumbuhan industri, perdagangan dan jasa	Pembudidaya	0 Rekomendasi	115,694,750	Dinas Perikanan	
3 25 04 2.04	Pengelolaan Pembudidayaan Ikan	Jumlah benih yang terjual Jumlah produksi ikan yang dihasilkan tambak dinas (Bandeng& Udang)	ekor kg		ekor kg	150000 ekor 651 kg	21,683,540,410					150000 ekor 651 kg	17,914,259,503		
3 25 04 2.04 01	Penyediaan Data dan Informasi Pembudidayaan Ikan dalam 1 (Satu) Daerah Kabupaten/Kota	Jumlah Data dan Informasi Pembudidayaan Ikan dalam 1 (Satu) Daerah Kabupaten/Kota				2 Dokumen	302,862,620		PENDAPATAN ASLI DAERAH (PAD)	4. Pemantapan pelayanan publik inovatif yang mendukung kemudahan investasi dan mendukung pertumbuhan industri, perdagangan dan jasa	Pembudidaya	2 Dokumen	368,114,373	Dinas Perikanan	
3 25 04 2.04 02	Penyediaan Prasarana Pembudidayaan Ikan dalam 1 (Satu) Daerah Kabupaten/Kota	Jumlah Prasarana Pembudidayaan Ikan dalam 1 (Satu) Daerah Kabupaten/Kota				0 Unit	19,965,606,550		PENDAPATAN ASLI DAERAH (PAD)	4. Pemantapan pelayanan publik inovatif yang mendukung kemudahan investasi dan mendukung pertumbuhan industri, perdagangan dan jasa	Pembudidaya	0 Unit	16,074,397,021	Dinas Perikanan	
3 25 04 2.04 03	Penjaminan Ketersediaan Sarana Pembudidayaan Ikan dalam 1 (Satu) Daerah Kabupaten/Kota	Jumlah Sarana Pembudidayaan Ikan dalam 1 (Satu) Daerah Kabupaten/Kota				0 Unit	548,688,500		PENDAPATAN ASLI DAERAH (PAD)	4. Pemantapan pelayanan publik inovatif yang mendukung kemudahan investasi dan mendukung pertumbuhan industri, perdagangan dan jasa	Pembudidaya	0 Unit	565,149,155	Dinas Perikanan	

**Penetapan Rencana Kerja Pemerintah Daerah (RKPD)
Kabupaten Sidoarjo
Tahun 2023**

Kode	Urusan/ Bidang Urusan/ Program/ Kegiatan/ Sub Kegiatan	Indikator Program/ Kegiatan/ Sub Kegiatan	Target Akhir Periode RPJMD	Realisasi Capaian RKPD Tahun 2021	Prakiraan Capaian Target RKPD Tahun 2022	Capaian Kinerja dan Kerangka Pendanaan						Kelompok Sasaran	Prakiraan Maju Rencana Tahun 2024		Perangkat Daerah Penanggung Jawab
						Target 2023	Pagu Indikatif	Lokasi	Sumber Dana	Prioritas			Target	Pagu Indikatif	
										Nasional	Daerah				
3 25 04 2.04 04	Pengelolaan Kesehatan Ikan dan Lingkungan Budidaya dalam 1 (Satu) Daerah Kabupaten/Kota	Jumlah Hasil Ikan dan Lingkungan Budidaya dalam 1 (Satu) Daerah Kabupaten/Kota yang Teruji Melalui Pengelolaan Kesehatan Ikan				0 Dokumen	422,623,960		PENDAPATAN ASLI DAERAH (PAD)	Memperkuat Ketahanan Ekonomi Untuk Pertumbuhan Yang Berkualitas dan Berkeadilan	4. Pemantapan pelayanan publik inovatif yang mendukung kemudahan investasi dan mendukung pertumbuhan industri, perdagangan dan jasa	Pembudidaya	0 Dokumen	436,044,278	Dinas Perikanan
3 25 04 2.04 05	Pembinaan dan Pemantauan Pembudidayaan Ikan di Darat	Jumlah Pembudidaya yang Memperoleh Pembinaan dan Pemantauan Pembudidayaan Ikan di Darat				0 Orang	278,258,780		PENDAPATAN ASLI DAERAH (PAD)	Memperkuat Ketahanan Ekonomi Untuk Pertumbuhan Yang Berkualitas dan Berkeadilan	4. Pemantapan pelayanan publik inovatif yang mendukung kemudahan investasi dan mendukung pertumbuhan industri, perdagangan dan jasa	Pembudidaya	0 Orang	300,089,676	Dinas Perikanan
3 25 04 2.04 07	Perencanaan, dan Pengembangan Pemanfaatan Air untuk Pembudidayaan Ikan di Darat	Jumlah Pembudidaya Ikan yang Mengikuti Perencanaan, dan Pengembangan Pemanfaatan Air untuk Pembudidayaan Ikan di Darat				0 Orang	165,500,000		PENDAPATAN ASLI DAERAH (PAD)	Memperkuat Ketahanan Ekonomi Untuk Pertumbuhan Yang Berkualitas dan Berkeadilan	4. Pemantapan pelayanan publik inovatif yang mendukung kemudahan investasi dan mendukung pertumbuhan industri, perdagangan dan jasa	Pembudidaya	0 Orang	170,465,000	Dinas Perikanan
3 25 05	PROGRAM PENGAWASAN SUMBER DAYA KELAUTAN DAN PERIKANAN						102,297,600							189,495,074	
3 25 05 2.01	Pengawasan Sumber Daya Perikanan di Wilayah Sungai, Danau, Waduk, Rawa, dan Genangan Air Lainnya yang Dapat Diusahakan Dalam Kabupaten/Kota						102,297,600							189,495,074	
3 25 05 2.01 01	Pengawasan Usaha Perikanan Tangkap di Wilayah Sungai, Danau, Waduk, Rawa, dan Genangan Air Lainnya yang Dapat Diusahakan dalam Kabupaten/Kota	Jumlah Dokumen Hasil Pengawasan Sumber Daya Perikanan Tangkap di Wilayah Sungai, Danau, Waduk, Rawa, dan Genangan Air Lainnya yang Dapat Diusahakan dalam Kabupaten/Kota				2 Dokumen	72,014,800		PENDAPATAN ASLI DAERAH (PAD)		4. Pemantapan pelayanan publik inovatif yang mendukung kemudahan investasi dan mendukung pertumbuhan industri, perdagangan dan jasa		2 Dokumen	0	Dinas Perikanan

**Penetapan Rencana Kerja Pemerintah Daerah (RKPD)
Kabupaten Sidoarjo
Tahun 2023**

Kode	Urusan/ Bidang Urusan/ Program/ Kegiatan/ Sub Kegiatan	Indikator Program/ Kegiatan/ Sub Kegiatan	Target Akhir Periode RPJMD	Realisasi Capaian RKPD Tahun 2021	Prakiraan Capaian Target RKPD Tahun 2022	Capaian Kinerja dan Kerangka Pendanaan						Kelompok Sasaran	Prakiraan Maju Rencana Tahun 2024		Perangkat Daerah Penanggung Jawab
						Target 2023	Pagu Indikatif	Lokasi	Sumber Dana	Prioritas			Target	Pagu Indikatif	
										Nasional	Daerah				
3 25 05 2.01 02	Pengawasan Usaha Perikanan Bidang Pembudidayaan Ikan di Wilayah Sungai, Danau, Waduk, Rawa, dan Genangan Air Lainnya yang Dapat Diusahakan dalam Kabupaten/Kota	Jumlah Dokumen Hasil Pengawasan Usaha Perikanan Bidang Pembudidayaan Ikan di Wilayah Sungai, Danau, Waduk, Rawa, dan Genangan Air Lainnya yang Dapat Diusahakan dalam Kabupaten/Kota				2 Dokumen	30,282,800		PENDAPATAN ASLI DAERAH (PAD)	4. Pemantapan pelayanan publik inovatif yang mendukung kemudahan investasi dan mendukung pertumbuhan industri, perdagangan dan jasa		2 Dokumen	189,495,074	Dinas Perikanan	
3 25 06	PROGRAM PENGOLAHAN DAN PEMASARAN HASIL PERIKANAN	Jumlah produksi olahan hasil perikanan Jumlah produksi olahan hasil perikanan	0 kg		0 kg	0 0 8630000 kg	72,072,272,440					0 0 8630000 kg	2,676,506,881		
3 25 06 2.01	Penerbitan Tanda Daftar Usaha Pengolahan Hasil Perikanan bagi Usaha Skala Mikro dan Kecil	Jumlah SKAI yang diterbitkan Jumlah tanda daftar STDUP yang dikeluarkan	berkas berkas		berkas berkas	50 berkas 21 berkas	192,902,470					50 berkas 21 berkas	196,625,115		
3 25 06 2.01 01	Penyediaan Data dan Informasi Usaha Pemasaran dan Pengolahan Hasil Perikanan dalam 1 (Satu) Daerah Kabupaten/Kota	Jumlah Data dan Informasi Usaha Pemasaran dan Pengolahan Hasil Perikanan berdasarkan Skala Usaha dan Risiko				3 Dokumen	192,902,470		PENDAPATAN ASLI DAERAH (PAD)	Memperkuat Ketahanan Ekonomi Untuk Pertumbuhan Yang Berkualitas dan Berkeadilan 4. Pemantapan pelayanan publik inovatif yang mendukung kemudahan investasi dan mendukung pertumbuhan industri, perdagangan dan jasa	POKLAHSAR	3 Dokumen	196,625,115	Dinas Perikanan	
3 25 06 2.02	Pembinaan Mutu dan Keamanan Hasil Perikanan bagi Usaha Pengolahan dan Pemasaran Skala Mikro dan Kecil	Jumlah pelaku usaha olahan hasil perikanan yang memenuhi jaminan mutu	pelaku usaha		pelaku usaha	10 pelaku usaha	298,231,140					10 pelaku usaha	291,260,928		
3 25 06 2.02 01	Pelaksanaan Bimbingan dan Penerapan Persyaratan atau Standar pada Usaha Pengolahan dan Pemasaran Skala Mikro dan Kecil	Jumlah Unit Usaha Pengolahan dan Pemasaran Hasil Perikanan yang Mendapatkan Pembinaan Terhadap Penerapan Persyaratan Perizinan Berusaha pada Usaha Pengolahan dan Pemasaran Hasil Perikanan Sesuai Skala Usaha dan Risiko				8 Unit Usaha	298,231,140		PENDAPATAN ASLI DAERAH (PAD)	4. Pemantapan pelayanan publik inovatif yang mendukung kemudahan investasi dan mendukung pertumbuhan industri, perdagangan dan jasa	POKLAHSAR	8 Unit Usaha	291,260,928	Dinas Perikanan	

**Penetapan Rencana Kerja Pemerintah Daerah (RKPD)
Kabupaten Sidoarjo
Tahun 2023**

Kode	Urusan/ Bidang Urusan/ Program/ Kegiatan/ Sub Kegiatan	Indikator Program/ Kegiatan/ Sub Kegiatan	Target Akhir Periode RPJMD	Realisasi Capaian RKPD Tahun 2021	Prakiraan Capaian Target RKPD Tahun 2022	Capaian Kinerja dan Kerangka Pendanaan						Kelompok Sasaran	Prakiraan Maju Rencana Tahun 2024		Perangkat Daerah Penanggung Jawab
						Target 2023	Pagu Indikatif	Lokasi	Sumber Dana	Prioritas			Target	Pagu Indikatif	
										Nasional	Daerah				
3 25 06 2.03	Penyediaan dan Penyaluran Bahan Baku Industri Pengolahan Ikan dalam 1 (Satu) Daerah Kabupaten/ Kota	Jumlah ikan yang terjual dalam kegiatan kegiatan penyediaan ketersediaan ikan untuk konsumsi dan usaha Jumlah pelaku usaha yang difasilitasi promosi pemasaran yang omsetnya meningkat	kg pelaku usaha		kg pelaku usaha	6550000 kg 5 pelaku usaha	71,581,138,830						6550000 kg 5 pelaku usaha	2,188,620,838	
3 25 06 2.03 01	Peningkatan Ketersediaan Ikan untuk Konsumsi dan Usaha Pengolahan dalam 1 (Satu) Daerah Kabupaten/Kota	Jumlah Peningkatan Ketersediaan Ikan untuk Konsumsi dan Usaha Pengolahan Dalam 1 (Satu) Daerah Kabupaten/Kota				68.196 Ton	70,275,842,250		PENDAPATAN ASLI DAERAH (PAD)	Memperkuat Ketahanan Ekonomi Untuk Pertumbuhan Yang Berkualitas dan Berkeadilan	4. Pemantapan pelayanan publik inovatif yang mendukung kemudahan investasi dan mendukung pertumbuhan industri, perdagangan dan jasa	POKLAHSAR	68.196 Ton	1,149,758,924	Dinas Perikanan
3 25 06 2.03 02	Pemberian Fasilitas bagi Pelaku Usaha Perikanan Skala Mikro dan Kecil dalam 1 (Satu) Daerah Kabupaten/Kota	Jumlah Pelaku Usaha Perikanan Skala Mikro dan Kecil dalam 1 (Satu) Daerah Kabupaten/Kota yang Terfasilitasi				5 Pelaku Usaha	1,305,296,580		PENDAPATAN ASLI DAERAH (PAD)	Memperkuat Ketahanan Ekonomi Untuk Pertumbuhan Yang Berkualitas dan Berkeadilan	4. Pemantapan pelayanan publik inovatif yang mendukung kemudahan investasi dan mendukung pertumbuhan industri, perdagangan dan jasa	POKLAHSAR	5 Pelaku Usaha	1,038,861,914	Dinas Perikanan
3	URUSAN PEMERINTAHAN PILIHAN														
3 30	URUSAN PEMERINTAHAN BIDANG PERDAGANGAN						49,515,263,743							51,526,977,928	
3 30 01	PROGRAM PENUNJANG URUSAN PEMERINTAHAN DAERAH KABUPATEN/KOTA	Tingkat kepuasan aparaturnya perangkat daerah terhadap pelayanan kesekretariatan	Persen		Persen	94 Persen	29,999,032,193						94 Persen	31,034,934,801	
3 30 01 2.01	Perencanaan, Penganggaran, dan Evaluasi Kinerja Perangkat Daerah	Jumlah rekomendasi hasil evaluasi kinerja yang ditindaklanjuti	Tahapan		Tahapan	3 Tahapan	258,190,000						3 Tahapan	271,099,500	
3 30 01 2.01 01	Penyusunan Dokumen Perencanaan Perangkat Daerah	Jumlah Dokumen Perencanaan Perangkat Daerah Jumlah Dokumen Perencanaan Perangkat Daerah				0 Dokumen 1 Dokumen	70,000,000		PENDAPATAN ASLI DAERAH (PAD)		4. Pemantapan pelayanan publik inovatif yang mendukung kemudahan investasi dan mendukung pertumbuhan industri, perdagangan dan jasa	Disperindag	0 Dokumen 1 Dokumen	73,500,000	Dinas Perindustrian dan Perdagangan

**Penetapan Rencana Kerja Pemerintah Daerah (RKPD)
Kabupaten Sidoarjo
Tahun 2023**

Kode	Urusan/ Bidang Urusan/ Program/ Kegiatan/ Sub Kegiatan	Indikator Program/ Kegiatan/ Sub Kegiatan	Target Akhir Periode RPJMD	Realisasi Capaian RKPD Tahun 2021	Prakiraan Capaian Target RKPD Tahun 2022	Capaian Kinerja dan Kerangka Pendanaan						Kelompok Sasaran	Prakiraan Maju Rencana Tahun 2024		Perangkat Daerah Penanggung Jawab
						Target 2023	Pagu Indikatif	Lokasi	Sumber Dana	Prioritas			Target	Pagu Indikatif	
										Nasional	Daerah				
3 30 01 2.01 04	Koordinasi dan Penyusunan DPA-SKPD	Jumlah Dokumen DPA- SKPD dan Laporan Hasil Koordinasi Penyusunan Dokumen DPA-SKPD				2 Dokumen	9,120,000		PENDAPATAN ASLI DAERAH (PAD)		4. Pemantapan pelayanan publik inovatif yang mendukung kemudahan investasi dan mendukung pertumbuhan industri, perdagangan dan jasa	Disperindag	2 Dokumen	9,576,000	Dinas Perindustrian dan Perdagangan
3 30 01 2.01 06	Koordinasi dan Penyusunan Laporan Capaian Kinerja dan Ikhtisar Realisasi Kinerja SKPD	Jumlah Laporan Capaian Kinerja dan Ikhtisar Realisasi Kinerja SKPD dan Laporan Hasil Koordinasi Penyusunan Laporan Capaian Kinerja dan Ikhtisar Realisasi Kinerja SKPD				1 Laporan	64,980,000		PENDAPATAN ASLI DAERAH (PAD)		4. Pemantapan pelayanan publik inovatif yang mendukung kemudahan investasi dan mendukung pertumbuhan industri, perdagangan dan jasa	Disperindag	1 Laporan	68,229,000	Dinas Perindustrian dan Perdagangan
3 30 01 2.01 07	Evaluasi Kinerja Perangkat Daerah	Jumlah Laporan Evaluasi Kinerja Perangkat Daerah				4 Laporan	114,090,000		PENDAPATAN ASLI DAERAH (PAD)		4. Pemantapan pelayanan publik inovatif yang mendukung kemudahan investasi dan mendukung pertumbuhan industri, perdagangan dan jasa	Disperindag	4 Laporan	119,794,500	Dinas Perindustrian dan Perdagangan
3 30 01 2.02	Administrasi Keuangan Perangkat Daerah	Persentase realisasi anggaran PD	Persen		Persen	90 Persen	22,503,237,191						90 Persen	23,163,459,050	
3 30 01 2.02 01	Penyediaan Gaji dan Tunjangan ASN	Jumlah Orang yang Menerima Gaji dan Tunjangan ASN				162 Orang/bulan	22,366,703,201		PENDAPATAN ASLI DAERAH (PAD) Dana Transfer Umum- Dana Alokasi Umum		4. Pemantapan pelayanan publik inovatif yang mendukung kemudahan investasi dan mendukung pertumbuhan industri, perdagangan dan jasa	Dinas Perindustrian dan Perdagangan	162 Orang/bulan	23,020,098,361	Dinas Perindustrian dan Perdagangan
3 30 01 2.02 02	Penyediaan Administrasi Pelaksanaan Tugas ASN	Jumlah Dokumen Hasil Penyediaan Administrasi Pelaksanaan Tugas ASN				1 Dokumen	129,483,990		PENDAPATAN ASLI DAERAH (PAD)		4. Pemantapan pelayanan publik inovatif yang mendukung kemudahan investasi dan mendukung pertumbuhan industri, perdagangan dan jasa	Dinas Perindustrian dan Perdagangan	1 Dokumen	135,958,189	Dinas Perindustrian dan Perdagangan

**Penetapan Rencana Kerja Pemerintah Daerah (RKPD)
Kabupaten Sidoarjo
Tahun 2023**

Kode	Urusan/ Bidang Urusan/ Program/ Kegiatan/ Sub Kegiatan	Indikator Program/ Kegiatan/ Sub Kegiatan	Target Akhir Periode RPJMD	Realisasi Capaian RKPD Tahun 2021	Prakiraan Capaian Target RKPD Tahun 2022	Capaian Kinerja dan Kerangka Pendanaan						Kelompok Sasaran	Prakiraan Maju Rencana Tahun 2024		Perangkat Daerah Penanggung Jawab
						Target 2023	Pagu Indikatif	Lokasi	Sumber Dana	Prioritas			Target	Pagu Indikatif	
										Nasional	Daerah				
3 30 01 2.02 05	Koordinasi dan Penyusunan Laporan Keuangan Akhir Tahun SKPD	Jumlah Laporan Keuangan Akhir Tahun SKPD dan Laporan Hasil Koordinasi Penyusunan Laporan Keuangan Akhir Tahun SKPD				1 Laporan	7,050,000		PENDAPATAN ASLI DAERAH (PAD)		4. Pemantapan pelayanan publik inovatif yang mendukung kemudahan investasi dan mendukung pertumbuhan industri, perdagangan dan jasa	Dinas Perindustrian dan Perdagangan	1 Laporan	7,402,500	Dinas Perindustrian dan Perdagangan
3 30 01 2.03	Administrasi Barang Milik Daerah pada Perangkat Daerah	Persentase BMD SKPD yang telah tersertifikasi	persen		persen	94 persen	308,200,000						94 persen	323,610,000	
3 30 01 2.03 02	Pengamanan Barang Milik Daerah SKPD	Jumlah Dokumen Pengamanan Barang Milik Daerah SKPD				2 Dokumen	300,000,000		PENDAPATAN ASLI DAERAH (PAD)		4. Pemantapan pelayanan publik inovatif yang mendukung kemudahan investasi dan mendukung pertumbuhan industri, perdagangan dan jasa	Dinas Perindustrian dan Perdagangan	2 Dokumen	315,000,000	Dinas Perindustrian dan Perdagangan
3 30 01 2.03 04	Pembinaan, Pengawasan, dan Pengendalian Barang Milik Daerah pada SKPD	Jumlah Laporan Hasil Pembinaan, Pengawasan, dan Pengendalian Barang Milik Daerah pada SKPD				1 Laporan	8,200,000		PENDAPATAN ASLI DAERAH (PAD)			Dinas Perindustrian dan Perdagangan	1 Laporan	8,610,000	Dinas Perindustrian dan Perdagangan
3 30 01 2.05	Administrasi Kepegawaian Perangkat Daerah	Nilai Survey Kepuasan Masyarakat (SKM) Persentase ASN yang disiplin	persen Persen		persen Persen	81 persen 90 Persen	89,200,000						81 persen 90 Persen	93,660,000	
3 30 01 2.05 05	Monitoring, Evaluasi, dan Penilaian Kinerja Pegawai	Jumlah Dokumen Monitoring, Evaluasi, dan Penilaian Kinerja Pegawai				4 Dokumen	89,200,000		PENDAPATAN ASLI DAERAH (PAD)		4. Pemantapan pelayanan publik inovatif yang mendukung kemudahan investasi dan mendukung pertumbuhan industri, perdagangan dan jasa	Dinas Perindustrian dan Perdagangan	4 Dokumen	93,660,000	Dinas Perindustrian dan Perdagangan
3 30 01 2.06	Administrasi Umum Perangkat Daerah	Nilai Survey Kepuasan Masyarakat (SKM)	Persen		Persen	81 Persen	1,798,366,563						81 Persen	1,889,175,891	

**Penetapan Rencana Kerja Pemerintah Daerah (RKPD)
Kabupaten Sidoarjo
Tahun 2023**

Kode	Urusan/ Bidang Urusan/ Program/ Kegiatan/ Sub Kegiatan	Indikator Program/ Kegiatan/ Sub Kegiatan	Target Akhir Periode RPJMD	Realisasi Capaian RKPD Tahun 2021	Prakiraan Capaian Target RKPD Tahun 2022	Capaian Kinerja dan Kerangka Pendanaan						Kelompok Sasaran	Prakiraan Maju Rencana Tahun 2024		Perangkat Daerah Penanggung Jawab
						Target 2023	Pagu Indikatif	Lokasi	Sumber Dana	Prioritas			Target	Pagu Indikatif	
										Nasional	Daerah				
3 30 01 2.06 01	Penyediaan Komponen Instalasi Listrik/Penerangan Bangunan Kantor	Jumlah Paket Komponen Instalasi Listrik/Penerangan Bangunan Kantor yang Disediakan				2 Paket	40,000,563		PENDAPATAN ASLI DAERAH (PAD)		4. Pemantapan pelayanan publik inovatif yang mendukung kemudahan investasi dan mendukung pertumbuhan industri, perdagangan dan jasa	Disperindag	2 Paket	42,000,591	Dinas Perindustrian dan Perdagangan
3 30 01 2.06 04	Penyediaan Bahan Logistik Kantor	Jumlah Paket Bahan Logistik Kantor yang Disediakan				2 Paket	992,600,000		PENDAPATAN ASLI DAERAH (PAD)		4. Pemantapan pelayanan publik inovatif yang mendukung kemudahan investasi dan mendukung pertumbuhan industri, perdagangan dan jasa	Disperindag	2 Paket	1,042,230,000	Dinas Perindustrian dan Perdagangan
3 30 01 2.06 05	Penyediaan Barang Cetak dan Penggandaan	Jumlah Paket Barang Cetak dan Penggandaan yang Disediakan				2 Paket	47,826,000		PENDAPATAN ASLI DAERAH (PAD)		4. Pemantapan pelayanan publik inovatif yang mendukung kemudahan investasi dan mendukung pertumbuhan industri, perdagangan dan jasa	Disperindag	2 Paket	50,217,300	Dinas Perindustrian dan Perdagangan
3 30 01 2.06 06	Penyediaan Bahan Bacaan dan Peraturan Perundang-undangan	Jumlah Dokumen Bahan Bacaan dan Peraturan Perundang-Undangan yang Disediakan				5 Dokumen	17,820,000		PENDAPATAN ASLI DAERAH (PAD)		4. Pemantapan pelayanan publik inovatif yang mendukung kemudahan investasi dan mendukung pertumbuhan industri, perdagangan dan jasa	Disperindag	5 Dokumen	19,602,000	Dinas Perindustrian dan Perdagangan
3 30 01 2.06 08	Fasilitasi Kunjungan Tamu	Jumlah Laporan Fasilitasi Kunjungan Tamu				1 Laporan	20,120,000		PENDAPATAN ASLI DAERAH (PAD)		4. Pemantapan pelayanan publik inovatif yang mendukung kemudahan investasi dan mendukung pertumbuhan industri, perdagangan dan jasa	Disperindag	1 Laporan	21,126,000	Dinas Perindustrian dan Perdagangan

**Penetapan Rencana Kerja Pemerintah Daerah (RKPD)
Kabupaten Sidoarjo
Tahun 2023**

Kode	Urusan/ Bidang Urusan/ Program/ Kegiatan/ Sub Kegiatan	Indikator Program/ Kegiatan/ Sub Kegiatan	Target Akhir Periode RPJMD	Realisasi Capaian RKPD Tahun 2021	Prakiraan Capaian Target RKPD Tahun 2022	Capaian Kinerja dan Kerangka Pendanaan						Kelompok Sasaran	Prakiraan Maju Rencana Tahun 2024		Perangkat Daerah Penanggung Jawab
						Target 2023	Pagu Indikatif	Lokasi	Sumber Dana	Prioritas			Target	Pagu Indikatif	
										Nasional	Daerah				
3 30 01 2.06 09	Penyelenggaraan Rapat Koordinasi dan Konsultasi SKPD	Jumlah Laporan Penyelenggaraan Rapat Koordinasi dan Konsultasi SKPD				1 Laporan	680,000,000		PENDAPATAN ASLI DAERAH (PAD)	4. Pemantapan pelayanan publik inovatif yang mendukung kemudahan investasi dan mendukung pertumbuhan industri, perdagangan dan jasa	Disperindag	1 Laporan	714,000,000	Dinas Perindustrian dan Perdagangan	
3 30 01 2.07	Pengadaan Barang Milik Daerah Penunjang Urusan Pemerintah Daerah	Jumlah dan Jenis BMD yang diadakan	Jenis		Jenis	7 Jenis	1,795,747,400					7 Jenis	1,885,534,770		
3 30 01 2.07 02	Pengadaan Kendaraan Dinas Operasional atau Lapangan	Jumlah Unit Kendaraan Dinas Operasional atau Lapangan yang Disediakan				4 Unit	596,864,400		PENDAPATAN ASLI DAERAH (PAD)	4. Pemantapan pelayanan publik inovatif yang mendukung kemudahan investasi dan mendukung pertumbuhan industri, perdagangan dan jasa	Dinas Perindustrian dan Perdagangan	4 Unit	626,707,620	Dinas Perindustrian dan Perdagangan	
3 30 01 2.07 05	Pengadaan Mebel	Jumlah Paket Mebel yang Disediakan				6 Unit	27,367,000		PENDAPATAN ASLI DAERAH (PAD)	4. Pemantapan pelayanan publik inovatif yang mendukung kemudahan investasi dan mendukung pertumbuhan industri, perdagangan dan jasa	Dinas Perindustrian dan Perdagangan	6 Unit	28,735,350	Dinas Perindustrian dan Perdagangan	
3 30 01 2.07 06	Pengadaan Peralatan dan Mesin Lainnya	Jumlah Unit Peralatan dan Mesin Lainnya yang Disediakan				8 Unit	25,938,000		PENDAPATAN ASLI DAERAH (PAD)	4. Pemantapan pelayanan publik inovatif yang mendukung kemudahan investasi dan mendukung pertumbuhan industri, perdagangan dan jasa	Dinas Perindustrian dan Perdagangan	8 Unit	27,234,900	Dinas Perindustrian dan Perdagangan	

**Penetapan Rencana Kerja Pemerintah Daerah (RKPD)
Kabupaten Sidoarjo
Tahun 2023**

Kode	Urusan/ Bidang Urusan/ Program/ Kegiatan/ Sub Kegiatan	Indikator Program/ Kegiatan/ Sub Kegiatan	Target Akhir Periode RPJMD	Realisasi Capaian RKPD Tahun 2021	Prakiraan Capaian Target RKPD Tahun 2022	Capaian Kinerja dan Kerangka Pendanaan						Kelompok Sasaran	Prakiraan Maju Rencana Tahun 2024		Perangkat Daerah Penanggung Jawab
						Target 2023	Pagu Indikatif	Lokasi	Sumber Dana	Prioritas			Target	Pagu Indikatif	
										Nasional	Daerah				
3 30 01 2.07 09	Pengadaan Gedung Kantor atau Bangunan Lainnya	Jumlah Unit Gedung Kantor atau Bangunan Lainnya yang Disediakan				2 Unit	1,145,578,000		PENDAPATAN ASLI DAERAH (PAD)	4. Pemantapan pelayanan publik inovatif yang mendukung kemudahan investasi dan mendukung pertumbuhan industri, perdagangan dan jasa	Dinas Perindustrian dan Perdagangan	2 Unit	1,202,856,900	Dinas Perindustrian dan Perdagangan	
3 30 01 2.08	Penyediaan Jasa Penunjang Urusan Pemerintahan Daerah	Persentase terpenuhinya jasa penunjang perkantoran	Persen		Persen	80 Persen	1,939,593,460					80 Persen	2,036,573,133		
3 30 01 2.08 01	Penyediaan Jasa Surat Menyurat	Jumlah Laporan Penyediaan Jasa Surat Menyurat				1 Laporan	4,000,000		PENDAPATAN ASLI DAERAH (PAD)	Memperkuat Ketahanan Ekonomi Untuk Pertumbuhan Yang Berkualitas dan Berkeadilan 4. Pemantapan pelayanan publik inovatif yang mendukung kemudahan investasi dan mendukung pertumbuhan industri, perdagangan dan jasa	Dinas Perindustrian dan Perdagangan	1 Laporan	4,200,000	Dinas Perindustrian dan Perdagangan	
3 30 01 2.08 02	Penyediaan Jasa Komunikasi, Sumber Daya Air dan Listrik	Jumlah Laporan Penyediaan Jasa Komunikasi, Sumber Daya Air dan Listrik yang Disediakan				12 Laporan	807,660,000		Pajak Daerah	Memperkuat Ketahanan Ekonomi Untuk Pertumbuhan Yang Berkualitas dan Berkeadilan 4. Pemantapan pelayanan publik inovatif yang mendukung kemudahan investasi dan mendukung pertumbuhan industri, perdagangan dan jasa	Dinas Perindustrian dan Perdagangan	12 Laporan	848,043,000	Dinas Perindustrian dan Perdagangan	
3 30 01 2.08 04	Penyediaan Jasa Pelayanan Umum Kantor	Jumlah Laporan Penyediaan Jasa Pelayanan Umum Kantor yang Disediakan				1 Laporan	1,127,933,460		PENDAPATAN ASLI DAERAH (PAD)	Memperkuat Ketahanan Ekonomi Untuk Pertumbuhan Yang Berkualitas dan Berkeadilan 4. Pemantapan pelayanan publik inovatif yang mendukung kemudahan investasi dan mendukung pertumbuhan industri, perdagangan dan jasa	Dinas Perindustrian dan Perdagangan	1 Laporan	1,184,330,133	Dinas Perindustrian dan Perdagangan	
3 30 01 2.09	Pemeliharaan Barang Milik Daerah Penunjang Urusan Pemerintahan Daerah	Jumlah barang milik daerah penunjang urusan pemerintahan daerah yang dilakukan pemeliharaan	Persen		Persen	80 Persen	1,306,497,579					80 Persen	1,371,822,457		

**Penetapan Rencana Kerja Pemerintah Daerah (RKPD)
Kabupaten Sidoarjo
Tahun 2023**

Kode	Urusan/ Bidang Urusan/ Program/ Kegiatan/ Sub Kegiatan	Indikator Program/ Kegiatan/ Sub Kegiatan	Target Akhir Periode RPJMD	Realisasi Capaian RKPD Tahun 2021	Prakiraan Capaian Target RKPD Tahun 2022	Capaian Kinerja dan Kerangka Pendanaan						Kelompok Sasaran	Prakiraan Maju Rencana Tahun 2024		Perangkat Daerah Penanggung Jawab
						Target 2023	Pagu Indikatif	Lokasi	Sumber Dana	Prioritas			Target	Pagu Indikatif	
										Nasional	Daerah				
3 30 01 2.09 01	Penyediaan Jasa Pemeliharaan, Biaya Pemeliharaan, dan Pajak Kendaraan Perorangan Dinas atau Kendaraan Dinas Jabatan	Jumlah Kendaraan Perorangan Dinas atau Kendaraan Dinas Jabatan yang Dipelihara dan dibayarkan Pajaknya				5 Unit	105,929,600		PENDAPATAN ASLI DAERAH (PAD)		4. Pemantapan pelayanan publik inovatif yang mendukung kemudahan investasi dan mendukung pertumbuhan industri, perdagangan dan jasa	Dinas Perindustrian dan Perdagangan	5 Unit	111,226,080	Dinas Perindustrian dan Perdagangan
3 30 01 2.09 02	Penyediaan Jasa Pemeliharaan, Biaya Pemeliharaan, Pajak dan Perizinan Kendaraan Dinas Operasional atau Lapangan	Jumlah Kendaraan Dinas Operasional atau Lapangan yang Dipelihara dan dibayarkan Pajak dan Perizinannya				40 Unit	795,567,979		PENDAPATAN ASLI DAERAH (PAD)		4. Pemantapan pelayanan publik inovatif yang mendukung kemudahan investasi dan mendukung pertumbuhan industri, perdagangan dan jasa	Dinas Perindustrian dan Perdagangan	40 Unit	835,346,377	Dinas Perindustrian dan Perdagangan
3 30 01 2.09 05	Pemeliharaan Mebel	Jumlah Mebel yang Dipelihara Jumlah Mebel yang Dipelihara				0 Unit 10 Unit	10,000,000		PENDAPATAN ASLI DAERAH (PAD)		4. Pemantapan pelayanan publik inovatif yang mendukung kemudahan investasi dan mendukung pertumbuhan industri, perdagangan dan jasa	Dinas Perindustrian dan Perdagangan	0 Unit 10 Unit	10,500,000	Dinas Perindustrian dan Perdagangan
3 30 01 2.09 06	Pemeliharaan Peralatan dan Mesin Lainnya	Jumlah Peralatan dan Mesin Lainnya yang Dipelihara Jumlah Peralatan dan Mesin Lainnya yang Dipelihara				0 Unit 50 Unit	345,000,000		PENDAPATAN ASLI DAERAH (PAD)		4. Pemantapan pelayanan publik inovatif yang mendukung kemudahan investasi dan mendukung pertumbuhan industri, perdagangan dan jasa	Dinas Perindustrian dan Perdagangan	0 Unit 50 Unit	362,250,000	Dinas Perindustrian dan Perdagangan
3 30 01 2.09 09	Pemeliharaan/Rehabilitasi Gedung Kantor dan Bangunan Lainnya	Jumlah Gedung Kantor dan Bangunan Lainnya yang Dipelihara/Direhabilitasi				1 Unit	50,000,000		PENDAPATAN ASLI DAERAH (PAD)		4. Pemantapan pelayanan publik inovatif yang mendukung kemudahan investasi dan mendukung pertumbuhan industri, perdagangan dan jasa	Dinas Perindustrian dan Perdagangan	1 Unit	52,500,000	Dinas Perindustrian dan Perdagangan

**Penetapan Rencana Kerja Pemerintah Daerah (RKPD)
Kabupaten Sidoarjo
Tahun 2023**

Kode	Urusan/ Bidang Urusan/ Program/ Kegiatan/ Sub Kegiatan	Indikator Program/ Kegiatan/ Sub Kegiatan	Target Akhir Periode RPJMD	Realisasi Capaian RKPD Tahun 2021	Prakiraan Capaian Target RKPD Tahun 2022	Capaian Kinerja dan Kerangka Pendanaan						Kelompok Sasaran	Prakiraan Maju Rencana Tahun 2024		Perangkat Daerah Penanggung Jawab
						Target 2023	Pagu Indikatif	Lokasi	Sumber Dana	Prioritas			Target	Pagu Indikatif	
										Nasional	Daerah				
3 30 03	PROGRAM PENINGKATAN SARANA DISTRIBUSI PERDAGANGAN	Persentase Pasar SNI	persen		persen	15,78 persen	13,945,685,150						15,78 persen	14,642,969,407	
3 30 03 2.01	Pembangunan dan Pengelolaan Sarana Distribusi Perdagangan	Jumlah pasar yang memenuhi 50% kriteria SNI	Pasar		Pasar	5 Pasar	13,493,325,150						5 Pasar	14,167,991,407	
3 30 03 2.01 01	Penyediaan Sarana Distribusi Perdagangan	Jumlah Sarana Distribusi Perdagangan				19 Unit	5,692,700,000		PENDAPATAN ASLI DAERAH (PAD)	Memperkuat Ketahanan Ekonomi Untuk Pertumbuhan Yang Berkualitas dan Berkeadilan		19 Unit Pasar	19 Unit	5,977,335,000	Dinas Perindustrian dan Perdagangan
3 30 03 2.01 02	Fasilitasi Pengelolaan Sarana Distribusi Perdagangan	Jumlah Fasilitasi Pengelolaan Sarana Distribusi Perdagangan				19 Unit	7,800,625,150		PENDAPATAN ASLI DAERAH (PAD)	Memperkuat Ketahanan Ekonomi Untuk Pertumbuhan Yang Berkualitas dan Berkeadilan	4. Pemantapan pelayanan publik inovatif yang mendukung kemudahan investasi dan mendukung pertumbuhan industri, perdagangan dan jasa	19 Unit Pasar	19 Unit	8,190,656,407	Dinas Perindustrian dan Perdagangan
3 30 03 2.02	Pembinaan Terhadap Pengelola Sarana Distribusi Perdagangan Masyarakat di Wilayah Kerjanya	Jumlah pasar dengan kategori pelayanan baik	Pasar		Pasar	3 Pasar	452,360,000						3 Pasar	474,978,000	
3 30 03 2.02 01	Pembinaan dan Pengendalian Pengelola Sarana Distribusi Perdagangan	Jumlah Dokumen Hasil Pembinaan dan Pengendalian kepada Pengelola Sarana Distribusi Perdagangan				1 Dokumen	53,400,000		PENDAPATAN ASLI DAERAH (PAD)	Memperkuat Ketahanan Ekonomi Untuk Pertumbuhan Yang Berkualitas dan Berkeadilan		19 Unit Pasar	1 Dokumen	56,070,000	Dinas Perindustrian dan Perdagangan
3 30 03 2.02 02	Pemberdayaan Pengelola Sarana Distribusi Perdagangan	Jumlah Dokumen Hasil Pembinaan dan Pengendalian kepada Pengelola Sarana Distribusi Perdagangan				1 Dokumen	398,960,000		PENDAPATAN ASLI DAERAH (PAD)	Memperkuat Ketahanan Ekonomi Untuk Pertumbuhan Yang Berkualitas dan Berkeadilan		19 Unit Pasar	1 Dokumen	418,908,000	Dinas Perindustrian dan Perdagangan
3 30 04	PROGRAM STABILISASI HARGA BARANG KEBUTUHAN POKOK DAN BARANG PENTING	Nilai Koefisien Variasi Harga Barang Kebutuhan Pokok dan Penting Persentase kinerja realisasi pupuk	Persen Persen		Persen Persen	<9 Persen 80 Persen	1,003,950,000						<9 Persen 80 Persen	1,054,147,500	
3 30 04 2.02	Pengendalian Harga, dan Stok Barang Kebutuhan Pokok dan Barang Penting di Tingkat Pasar Kabupaten/Kota	Persentase operasi pasar yang terealisasi dalam satu tahun	Produk		Produk	15 Produk	896,400,000						15 Produk	941,220,000	

**Penetapan Rencana Kerja Pemerintah Daerah (RKPD)
Kabupaten Sidoarjo
Tahun 2023**

Kode	Urusan/ Bidang Urusan/ Program/ Kegiatan/ Sub Kegiatan	Indikator Program/ Kegiatan/ Sub Kegiatan	Target Akhir Periode RPJMD	Realisasi Capaian RKPD Tahun 2021	Prakiraan Capaian Target RKPD Tahun 2022	Capaian Kinerja dan Kerangka Pendanaan						Kelompok Sasaran	Prakiraan Maju Rencana Tahun 2024		Perangkat Daerah Penanggung Jawab
						Target 2023	Pagu Indikatif	Lokasi	Sumber Dana	Prioritas			Target	Pagu Indikatif	
										Nasional	Daerah				
3 30 04 2.02 03	Pelaksanaan Operasi Pasar Reguler dan Pasar Khusus yang Berdampak dalam 1 (Satu) Kabupaten/Kota	Jumlah Laporan Pelaksanaan Operasi Pasar Reguler dan Pasar Khusus yang Berdampak dalam 1 (Satu) Kabupaten/Kota Jumlah Pelaksanaan Operasi Pasar dalam rangka stabilisasi harga Berdampak dalam 1 (satu) Kabupaten/ Kota				0 Laporan 2 Kali	896,400,000	Kab. Sidoarjo, Semua Kecamatan, Semua Kelurahan	PENDAPATAN ASLI DAERAH (PAD)		4. Pemantapan pelayanan publik inovatif yang mendukung kemudahan investasi dan mendukung pertumbuhan industri, perdagangan dan jasa	Masyarakat Berpenghasilan Rendah/ Kurang Mampu di Kabupaten Sidoarjo	0 Laporan 2 Kali	941,220,000	Dinas Perindustrian dan Perdagangan
3 30 04 2.03	Pengawasan Pupuk dan Pestisida Bersubsidi di Tingkat Daerah Kabupaten/Kota	Persentase Kinerja Realisasi Pupuk	Persen		Persen	80 Persen	107,550,000						80 Persen	112,927,500	
3 30 04 2.03 03	Pengawasan Penyaluran dan Penggunaan Pupuk dan Pestisida Bersubsidi	Jumlah laporan atas pupuk dan pstida bersubsidi (volume/tonase) yang disalurkan oleh Distributor Jumlah Laporan Pengawasan Penyaluran dan Penggunaan Pupuk dan Pestisida Bersubsidi dengan Realisasi Minimal 90%				12 Laporan 0 Laporan	107,550,000	Kab. Sidoarjo, Semua Kecamatan, Semua Kelurahan	PENDAPATAN ASLI DAERAH (PAD)		4. Pemantapan pelayanan publik inovatif yang mendukung kemudahan investasi dan mendukung pertumbuhan industri, perdagangan dan jasa	Distributor Pupuk	12 Laporan 0 Laporan	112,927,500	Dinas Perindustrian dan Perdagangan
3 30 05	PROGRAM PENGEMBANGAN EKSPOR	Nilai Ekspor Non Migas	USD		USD	1350000000 USD	3,740,776,600						1350000000 USD	3,927,815,430	
3 30 05 2.01	Penyelenggaraan Promosi Dagang Melalui Pameran Dagang dan Misi Dagang bagi Produk Ekspor Unggulan yang Terdapat pada 1 (Satu) Daerah Kabupaten/Kota	Persentase produk unggulan yang difasilitasi dengan mitra strategis perdagangan	Persen		Persen	5 Persen	3,740,776,600						5 Persen	3,927,815,430	
3 30 05 2.01 01	Pembinaan dan Pengembangan Usaha Produk Ekspor Unggulan Kabupaten/Kota	Jumlah Pelaku Usaha Produk Ekspor Unggulan yang Dibina Jumlah produk yang difasilitasi ekspor				0 Pelaku Usaha 40 UKM	91,150,000	Kab. Sidoarjo, Semua Kecamatan, Semua Kelurahan	PENDAPATAN ASLI DAERAH (PAD)	Memperkuat Ketahanan Ekonomi Untuk Pertumbuhan Yang Berkualitas dan Berkeadilan	4. Pemantapan pelayanan publik inovatif yang mendukung kemudahan investasi dan mendukung pertumbuhan industri, perdagangan dan jasa	UKM	0 Pelaku Usaha 40 UKM	95,707,500	Dinas Perindustrian dan Perdagangan

**Penetapan Rencana Kerja Pemerintah Daerah (RKPD)
Kabupaten Sidoarjo
Tahun 2023**

Kode	Urusan/ Bidang Urusan/ Program/ Kegiatan/ Sub Kegiatan	Indikator Program/ Kegiatan/ Sub Kegiatan	Target Akhir Periode RPJMD	Realisasi Capaian RKPD Tahun 2021	Prakiraan Capaian Target RKPD Tahun 2022	Capaian Kinerja dan Kerangka Pendanaan						Kelompok Sasaran	Prakiraan Maju Rencana Tahun 2024		Perangkat Daerah Penanggung Jawab
						Target 2023	Pagu Indikatif	Lokasi	Sumber Dana	Prioritas			Target	Pagu Indikatif	
										Nasional	Daerah				
3 30 05 2.01 02	Pameran Dagang Nasional	Jumlah Pelaku Usaha yang Difasilitasi dalam Pameran Dagang Jumlah produk unggulan yang difasilitasi pameran dagang nasional				0 Pelaku Usaha 40 UKM	1,190,550,000	Kab. Sidoarjo, Semua Kecamatan, Semua Kelurahan	PENDAPATAN ASLI DAERAH (PAD)	Memperkuat Ketahanan Ekonomi Untuk Pertumbuhan Yang Berkualitas dan Berkeadilan	4. Pemantapan pelayanan publik inovatif yang mendukung kemudahan investasi dan mendukung pertumbuhan industri, perdagangan dan jasa	UKM	0 Pelaku Usaha 40 UKM	777,577,500	Dinas Perindustrian dan Perdagangan
3 30 05 2.01 03	Pameran Dagang Lokal	Jumlah kegiatan pameran dagang lokal yang diselenggarakan Jumlah Pelaku Usaha yang Difasilitasi dalam Pameran Dagang Lokal				100 UKM 0 Pelaku Usaha	521,301,600	Kab. Sidoarjo, Semua Kecamatan, Semua Kelurahan	PENDAPATAN ASLI DAERAH (PAD)	Memperkuat Ketahanan Ekonomi Untuk Pertumbuhan Yang Berkualitas dan Berkeadilan	4. Pemantapan pelayanan publik inovatif yang mendukung kemudahan investasi dan mendukung pertumbuhan industri, perdagangan dan jasa	UKM	100 UKM 0 Pelaku Usaha	547,366,680	Dinas Perindustrian dan Perdagangan
3 30 05 2.01 04	Misi Dagang bagi Produk Ekspor Unggulan	Jumlah Pelaku Usaha yang Difasilitasi dalam Misi Dagang Produk Ekspor Unggulan Jumlah produk ekspor unggulan yang difasilitasi misi dagang				0 Pelaku Usaha 50 Produk	1,400,000,000	Kab. Sidoarjo, Semua Kecamatan, Semua Kelurahan	PENDAPATAN ASLI DAERAH (PAD)	Memperkuat Ketahanan Ekonomi Untuk Pertumbuhan Yang Berkualitas dan Berkeadilan	2. Peningkatan daya dukung Transportasi Terpadu pengurai kemacetan dan mendukung pemulihan ekonomi	UKM	0 Pelaku Usaha 50 Produk	1,942,500,000	Dinas Perindustrian dan Perdagangan
3 30 05 2.01 05	Peningkatan Citra Produk Ekspor	Jumlah Produk Ekspor yang ditingkatkan pencitraanya Jumlah Produk Unggulan Ekspor Daerah yang Disusun Menjadi Materi Promosi				50 Produk 0 Produk	91,150,000	Kab. Sidoarjo, Semua Kecamatan, Semua Kelurahan	PENDAPATAN ASLI DAERAH (PAD)	Memperkuat Ketahanan Ekonomi Untuk Pertumbuhan Yang Berkualitas dan Berkeadilan	4. Pemantapan pelayanan publik inovatif yang mendukung kemudahan investasi dan mendukung pertumbuhan industri, perdagangan dan jasa	UKM	50 Produk 0 Produk	95,707,500	Dinas Perindustrian dan Perdagangan
3 30 05 2.01 06	Pembinaan Pelaku Usaha Ekspor	Jumlah Pelaku Usaha Ekspor yang dibina Jumlah Pelaku Usaha Ekspor yang Dibina				50 UKM 0 Pelaku Usaha	446,625,000	Kab. Sidoarjo, Semua Kecamatan, Semua Kelurahan	PENDAPATAN ASLI DAERAH (PAD)	Memperkuat Ketahanan Ekonomi Untuk Pertumbuhan Yang Berkualitas dan Berkeadilan	4. Pemantapan pelayanan publik inovatif yang mendukung kemudahan investasi dan mendukung pertumbuhan industri, perdagangan dan jasa	UKM	50 UKM 0 Pelaku Usaha	468,956,250	Dinas Perindustrian dan Perdagangan
3 30 06	PROGRAM STANDARDISASI DAN PERLINDUNGAN KONSUMEN	Persentase UTTP yang terstandarisasi	Persen		Persen	95 Persen	825,819,800						95 Persen	867,110,790	

**Penetapan Rencana Kerja Pemerintah Daerah (RKPD)
Kabupaten Sidoarjo
Tahun 2023**

Kode	Urusan/ Bidang Urusan/ Program/ Kegiatan/ Sub Kegiatan	Indikator Program/ Kegiatan/ Sub Kegiatan	Target Akhir Periode RPJMD	Realisasi Capaian RKPD Tahun 2021	Prakiraan Capaian Target RKPD Tahun 2022	Capaian Kinerja dan Kerangka Pendanaan						Kelompok Sasaran	Prakiraan Maju Rencana Tahun 2024		Perangkat Daerah Penanggung Jawab
						Target 2023	Pagu Indikatif	Lokasi	Sumber Dana	Prioritas			Target	Pagu Indikatif	
										Nasional	Daerah				
3 30 06 2.01	Pelaksanaan Metrologi Legal, Berupa Tera, Tera Ulang, dan Pengawasan	Persentase UTTP yang terawasi	Persen		Persen	3 Persen	825,819,800						3 Persen	867,110,790	
3 30 06 2.01 01	Pelaksanaan Metrologi Legal, Berupa Tera, Tera Ulang	Jumlah Alat Ukur, Alat Takar, Alat Timbang, dan Alat Perlengkapan Ditera Ulang Jumlah UTTP yang telah di tera dan tera ulang pada tahun berjalan/tahun berkenaan				0 Unit 10.506 UTTP	561,194,800	Kab. Sidoarjo, Semua Kecamatan, Semua Kelurahan	PENDAPATAN ASLI DAERAH (PAD)		4. Pemantapan pelayanan publik inovatif yang mendukung kemudahan investasi dan mendukung pertumbuhan industri, perdagangan dan jasa	UTTP Tera/ Tera Ulang	0 Unit 10.506 UTTP	589,254,540	Dinas Perindustrian dan Perdagangan
3 30 06 2.01 02	Pengawasan/ Penyuluhan Metrologi Legal	Jumlah Pelaku Usaha di Bidang Metrologi Legal yang Dibina jumlah peserta sosialisasi metrologi legal yang dilaksanakan dan dievaluasi Jumlah UTTP yang diawasi				0 Orang 500 Peserta 50 UTTP	264,625,000		PENDAPATAN ASLI DAERAH (PAD)		4. Pemantapan pelayanan publik inovatif yang mendukung kemudahan investasi dan mendukung pertumbuhan industri, perdagangan dan jasa	UTTP Tera/ Tera Ulang	0 Orang 500 Peserta 50 UTTP	277,856,250	Dinas Perindustrian dan Perdagangan
3 31	URUSAN PEMERINTAHAN BIDANG PERINDUSTRIAN						7,735,516,460						8,500,292,283		
3 31 02	PROGRAM PERENCANAAN DAN PEMBANGUNAN INDUSTRI	Persentase pencapaian sasaran pembangunan industri termasuk turunan indikator pembangunan industri dalam RIPIN yang ditetapkan dalam RPIK	%		%	100 %	6,466,116,460						100 %	6,789,422,283	
3 31 02 2.01	Penyusunan dan Evaluasi Rencana Pembangunan Industri Kabupaten/Kota	jumlah indikator pembangunan industri yang ditetapkan dalam RPIK	Indikator		Indikator	1 Indikator	6,466,116,460						1 Indikator	6,789,422,283	
3 31 02 2.01 01	Penyusunan Rencana Pembangunan Industri Kabupaten/Kota	Jumlah Dokumen Rencana Pembangunan Industri				1 Dokumen	4,750,000		PENDAPATAN ASLI DAERAH (PAD)	Memperkuat Ketahanan Ekonomi Untuk Pertumbuhan Yang Berkualitas dan Berkeadilan	4. Pemantapan pelayanan publik inovatif yang mendukung kemudahan investasi dan mendukung pertumbuhan industri, perdagangan dan jasa	Industri Kecil Menengah (IKM) Kabupaten Sidoarjo	1 Dokumen	4,987,500	Dinas Perindustrian dan Perdagangan

**Penetapan Rencana Kerja Pemerintah Daerah (RKPD)
Kabupaten Sidoarjo
Tahun 2023**

Kode	Urusan/ Bidang Urusan/ Program/ Kegiatan/ Sub Kegiatan	Indikator Program/ Kegiatan/ Sub Kegiatan	Target Akhir Periode RPJMD	Realisasi Capaian RKPD Tahun 2021	Prakiraan Capaian Target RKPD Tahun 2022	Capaian Kinerja dan Kerangka Pendanaan						Kelompok Sasaran	Prakiraan Maju Rencana Tahun 2024		Perangkat Daerah Penanggung Jawab
						Target 2023	Pagu Indikatif	Lokasi	Sumber Dana	Prioritas			Target	Pagu Indikatif	
										Nasional	Daerah				
3 31 02 2.01 02	Koordinasi, Sinkronisasi, dan Pelaksanaan Kebijakan Percepatan Pengembangan, Penyebaran dan Perwilayahan Industri	Jumlah Dokumen Hasil Koordinasi, Sinkronisasi dan Pelaksanaan Kebijakan Percepatan, Pengembangan, Penyebaran dan Perwilayahan Industri Jumlah Dokumen Hasil Koordinasi, Sinkronisasi dan Pelaksanaan Kebijakan Percepatan, Pengembangan, Penyebaran dan Perwilayahan Industri				0 Dokumen 1 Dokumen	64,200,000		PENDAPATAN ASLI DAERAH (PAD) DBH Cukai Hasil Tembakau (CHT)	Memperkuat Ketahanan Ekonomi Untuk Pertumbuhan Yang Berkualitas dan Berkeadilan	4. Pemantapan pelayanan publik inovatif yang mendukung kemudahan investasi dan mendukung pertumbuhan industri, perdagangan dan jasa	Industri Kecil Menengah (IKM) Kabupaten Sidoarjo	0 Dokumen 1 Dokumen	67,410,000	Dinas Perindustrian dan Perdagangan
3 31 02 2.01 03	Koordinasi, Sinkronisasi, dan Pelaksanaan Pembangunan Sumber Daya Industri	Jumlah Dokumen Hasil Koordinasi, Sinkronisasi, dan pelaksanaan Pembangunan Sumber Daya Industri				1 Dokumen	1,407,200,000		PENDAPATAN ASLI DAERAH (PAD)	Memperkuat Ketahanan Ekonomi Untuk Pertumbuhan Yang Berkualitas dan Berkeadilan	4. Pemantapan pelayanan publik inovatif yang mendukung kemudahan investasi dan mendukung pertumbuhan industri, perdagangan dan jasa	Industri Kecil Menengah (IKM) Kabupaten Sidoarjo	1 Dokumen	1,477,560,000	Dinas Perindustrian dan Perdagangan
3 31 02 2.01 04	Koordinasi, Sinkronisasi, dan Pelaksanaan Pembangunan Sarana dan Prasarana Industri	Jumlah Dokumen Hasil Koordinasi, Sinkronisasi, dan Pelaksanaan Pembangunan Sarana dan Prasarana Industri				1 Dokumen	1,979,200,000		PENDAPATAN ASLI DAERAH (PAD) DBH Cukai Hasil Tembakau (CHT)	Memperkuat Ketahanan Ekonomi Untuk Pertumbuhan Yang Berkualitas dan Berkeadilan	4. Pemantapan pelayanan publik inovatif yang mendukung kemudahan investasi dan mendukung pertumbuhan industri, perdagangan dan jasa	Industri Kecil Menengah (IKM) Kabupaten Sidoarjo	1 Dokumen	2,078,160,000	Dinas Perindustrian dan Perdagangan
3 31 02 2.01 05	Koordinasi, Sinkronisasi, dan Pelaksanaan Pemberdayaan Industri dan Peran Serta Masyarakat	Jumlah Dokumen Hasil Koordinasi, Sinkronisasi, dan Pelaksanaan Pemberdayaan Industri dan Peran Serta Masyarakat				1 Dokumen	2,932,200,000		PENDAPATAN ASLI DAERAH (PAD) DBH Cukai Hasil Tembakau (CHT)	Memperkuat Ketahanan Ekonomi Untuk Pertumbuhan Yang Berkualitas dan Berkeadilan	4. Pemantapan pelayanan publik inovatif yang mendukung kemudahan investasi dan mendukung pertumbuhan industri, perdagangan dan jasa	Industri Kecil Menengah (IKM) Kabupaten Sidoarjo	1 Dokumen	3,078,810,000	Dinas Perindustrian dan Perdagangan
3 31 02 2.01 06	Evaluasi Terhadap Pelaksanaan Rencana Pembangunan Industri	Jumlah Dokumen Evaluasi Pelaksanaan Rencana Pembangunan Industri				1 Dokumen	78,566,460		PENDAPATAN ASLI DAERAH (PAD)	Memperkuat Ketahanan Ekonomi Untuk Pertumbuhan Yang Berkualitas dan Berkeadilan	4. Pemantapan pelayanan publik inovatif yang mendukung kemudahan investasi dan mendukung pertumbuhan industri, perdagangan dan jasa	Industri Kecil Menengah (IKM) Kabupaten Sidoarjo	1 Dokumen	82,494,783	Dinas Perindustrian dan Perdagangan

**Penetapan Rencana Kerja Pemerintah Daerah (RKPD)
Kabupaten Sidoarjo
Tahun 2023**

Kode	Urusan/ Bidang Urusan/ Program/ Kegiatan/ Sub Kegiatan	Indikator Program/ Kegiatan/ Sub Kegiatan	Target Akhir Periode RPJMD	Realisasi Capaian RKPD Tahun 2021	Prakiraan Capaian Target RKPD Tahun 2022	Capaian Kinerja dan Kerangka Pendanaan						Kelompok Sasaran	Prakiraan Maju Rencana Tahun 2024		Perangkat Daerah Penanggung Jawab
						Target 2023	Pagu Indikatif	Lokasi	Sumber Dana	Prioritas			Target	Pagu Indikatif	
										Nasional	Daerah				
3 31 03	PROGRAM PENGENDALIAN IZIN USAHA INDUSTRI	Persentase jumlah hasil pemantauan dan pengawasan dengan jumlah Izin Usaha Industri (IUI) Kecil dan Industri Menengah yang dikeluarkan oleh instansi terkait	%		%	0.17 %	149,400,000						0.17 %	156,870,000	
3 31 03 2.01	Penerbitan Izin Usaha Industri (IUI), Izin Perluasan Usaha Industri (IPUI), Izin Usaha Kawasan Industri (IUKI) dan Izin Perluasan Kawasan Industri (IPKI) Kewenangan Kabupaten/Kota	Jumlah Rekomendasi yang diterbitkan/ dikeluarkan	Rekomendasi		Rekomendasi	30 Rekomendasi	149,400,000						30 Rekomendasi	156,870,000	
3 31 03 2.01 02	Koordinasi dan Sinkronisasi Pengawasan Perizinan di Bidang Industri dalam Lingkup IUI, IPUI, IUKI dan IPKI Kewenangan Kabupaten/ Kota	Jumlah Dokumen Hasil Koordinasi dan Sinkronisasi Pengawasan Perizinan di Bidang Industri dalam Lingkup Perizinan Usaha Industri, Perizinan Perluasan Usaha Industri, Perizinan Kawasan Industri dan Perizinan Perluasan Kawasan Industri Kewenangan Kabupaten/Kota				1 Dokumen	149,400,000		PENDAPATAN ASLI DAERAH (PAD)	4. Pemantapan pelayanan publik inovatif yang mendukung kemudahan investasi dan mendukung pertumbuhan industri, perdagangan dan jasa	Industri Kecil Menengah (IKM) Kabupaten Sidoarjo	1 Dokumen	156,870,000	Dinas Perindustrian dan Perdagangan	
3 31 04	PROGRAM PENGELOLAAN SISTEM INFORMASI INDUSTRI NASIONAL	Persentase data base IKM yang terupdate Persentase data base IKM yang terupdate Persentase data base IKM yang terupdate	% Persen %		% Persen %	0,46 % 0,46 Persen 0.46 %	1,120,000,000						0,46 % 0,46 Persen 0.46 %	1,554,000,000	
3 31 04 2.01	Penyediaan Informasi Industri untuk Informasi Industri untuk IUI, IPUI, IUKI dan IPKI Kewenangan Kabupaten/Kota	Jumlah IKM yang diupdate datanya	IKM		IKM	80 IKM	1,120,000,000						80 IKM	1,554,000,000	
3 31 04 2.01 01	Fasilitasi Pengumpulan, Pengolahan dan Analisis Data Industri, Data Kawasan Industri serta Data Lain Lingkup Kabupaten/Kota Melalui Sistem Informasi Industri Nasional (SIINas)	Jumlah Dokumen Hasil Fasilitasi Pengumpulan, Pengolahan dan Analisis Data Industri, Data Kawasan Industri serta Data Lain Lingkup Kabupaten/Kota Melalui Sistem Informasi Industri Nasional (SIINas)				1 Dokumen	1,080,000,000		PENDAPATAN ASLI DAERAH (PAD)	Memperkuat Ketahanan Ekonomi Untuk Pertumbuhan Yang Berkualitas dan Berkeadilan	4. Pemantapan pelayanan publik inovatif yang mendukung kemudahan investasi dan mendukung pertumbuhan industri, perdagangan dan jasa	Industri Kecil Menengah (IKM) Kabupaten Sidoarjo	1 Dokumen	1,134,000,000	Dinas Perindustrian dan Perdagangan

**Penetapan Rencana Kerja Pemerintah Daerah (RKPD)
Kabupaten Sidoarjo
Tahun 2023**

Kode	Urusan/ Bidang Urusan/ Program/ Kegiatan/ Sub Kegiatan	Indikator Program/ Kegiatan/ Sub Kegiatan	Target Akhir Periode RPJMD	Realisasi Capaian RKPD Tahun 2021	Prakiraan Capaian Target RKPD Tahun 2022	Capaian Kinerja dan Kerangka Pendanaan						Kelompok Sasaran	Prakiraan Maju Rencana Tahun 2024		Perangkat Daerah Penanggung Jawab
						Target 2023	Pagu Indikatif	Lokasi	Sumber Dana	Prioritas			Target	Pagu Indikatif	
										Nasional	Daerah				
3 31 04 2.01 02	Diseminasi, Publikasi Data Informasi dan Analisa Industri Kabupaten/Kota Melalui SIINas	Jumlah Dokumen Hasil Diseminasi dan Publikasi Data Informasi dan Analisis Industri Kabupaten/Kota Melalui SIINas				1 Dokumen	40,000,000		PENDAPATAN ASLI DAERAH (PAD)	Memperkuat Ketahanan Ekonomi Untuk Pertumbuhan Yang Berkualitas dan Berkeadilan	4. Pemantapan pelayanan publik inovatif yang mendukung kemudahan investasi dan mendukung pertumbuhan industri, perdagangan dan jasa	Industri Kecil Menengah (IKM) Kabupaten Sidoarjo	1 Dokumen	420,000,000	Dinas Perindustrian dan Perdagangan
4	UNSUR PENDUKUNG URUSAN PEMERINTAHAN														
4 01	SEKRETARIAT DAERAH						142,871,293,723						144,552,615,535		
4 01 01	PROGRAM PENUNJANG URUSAN PEMERINTAHAN DAERAH KABUPATEN/KOTA	Indeks kualitas kebijakan daerah di bidang Urusan Pemerintahan Daerah Persentase IPP PD dengan kategori pelayanan Sangat Baik (A-) Persentase PD dengan Nilai SAKIP A	Nilai % %		Nilai % %	72 Nilai 66 % 77 %	95,012,927,578						72 Nilai 66 % 77 %	87,021,100,490	
4 01 01 2.01	Perencanaan, Penganggaran, dan Evaluasi Kinerja Perangkat Daerah	Jumlah rekomendasi hasil evaluasi kinerja yang ditindaklanjuti Jumlah tahapan perencanaan yang dilaksanakan	rekomendasi tahapan		rekomendasi tahapan	1 rekomendasi 5 tahapan	429,982,295						1 rekomendasi 5 tahapan	13,500,000	
4 01 01 2.01 01	Penyusunan Dokumen Perencanaan Perangkat Daerah	Jumlah Dokumen Perencanaan Perangkat Daerah				3 Dokumen	388,861,295	Kab. Sidoarjo, Sidoarjo, Magersari	PENDAPATAN ASLI DAERAH (PAD)			0	3 Dokumen	3,500,000	Sekretariat Daerah
4 01 01 2.01 02	Koordinasi dan Penyusunan Dokumen RKA-SKPD	Jumlah Dokumen RKA-SKPD dan Laporan Hasil Koordinasi Penyusunan Dokumen RKA-SKPD				1 Dokumen	280,000	Kab. Sidoarjo, Sidoarjo, Magersari	PENDAPATAN ASLI DAERAH (PAD)			0	1 Dokumen	2,500,000	Sekretariat Daerah
4 01 01 2.01 03	Koordinasi dan Penyusunan Dokumen Perubahan RKA-SKPD	Jumlah Dokumen Perubahan RKA-SKPD dan Laporan Hasil Koordinasi Penyusunan Dokumen Perubahan RKA-SKPD				1 Dokumen	150,000	Kab. Sidoarjo, Sidoarjo, Magersari	PENDAPATAN ASLI DAERAH (PAD)			0	1 Dokumen	700,000	Sekretariat Daerah
4 01 01 2.01 04	Koordinasi dan Penyusunan DPA-SKPD	Jumlah Dokumen DPA-SKPD dan Laporan Hasil Koordinasi Penyusunan Dokumen DPA-SKPD				1 Dokumen	1,013,000	Kab. Sidoarjo, Sidoarjo, Magersari	PENDAPATAN ASLI DAERAH (PAD)			0	1 Dokumen	2,000,000	Sekretariat Daerah

**Penetapan Rencana Kerja Pemerintah Daerah (RKPD)
Kabupaten Sidoarjo
Tahun 2023**

Kode	Urusan/ Bidang Urusan/ Program/ Kegiatan/ Sub Kegiatan	Indikator Program/ Kegiatan/ Sub Kegiatan	Target Akhir Periode RPJMD	Realisasi Capaian RKPD Tahun 2021	Prakiraan Capaian Target RKPD Tahun 2022	Capaian Kinerja dan Kerangka Pendanaan						Kelompok Sasaran	Prakiraan Maju Rencana Tahun 2024		Perangkat Daerah Penanggung Jawab
						Target 2023	Pagu Indikatif	Lokasi	Sumber Dana	Prioritas			Target	Pagu Indikatif	
										Nasional	Daerah				
4 01 01 2.01 05	Koordinasi dan Penyusunan Perubahan DPA- SKPD	Jumlah Dokumen Perubahan DPA-SKPD dan Laporan Hasil Koordinasi Penyusunan Dokumen Perubahan DPA-SKPD				1 Dokumen	1,013,000	Kab. Sidoarjo, Sidoarjo, Magersari	PENDAPATAN ASLI DAERAH (PAD)			0	1 Dokumen	2,000,000	Sekretariat Daerah
4 01 01 2.01 06	Koordinasi dan Penyusunan Laporan Capaian Kinerja dan Ikhtisar Realisasi Kinerja SKPD	Jumlah Laporan Capaian Kinerja dan Ikhtisar Realisasi Kinerja SKPD dan Laporan Hasil Koordinasi Penyusunan Laporan Capaian Kinerja dan Ikhtisar Realisasi Kinerja SKPD				1 Laporan	19,615,000	Kab. Sidoarjo, Sidoarjo, Magersari	PENDAPATAN ASLI DAERAH (PAD)			0	1 Laporan	2,500,000	Sekretariat Daerah
4 01 01 2.01 07	Evaluasi Kinerja Perangkat Daerah	Jumlah Laporan Evaluasi Kinerja Perangkat Daerah				4 Laporan	19,050,000	Kab. Sidoarjo, Sidoarjo, Magersari	PENDAPATAN ASLI DAERAH (PAD)			0	4 Laporan	300,000	Sekretariat Daerah
4 01 01 2.02	Administrasi Keuangan Perangkat Daerah	Persentase realisasi anggaran PD	%		%	80 %	32,790,516,857						80 %	36,608,300,000	
4 01 01 2.02 01	Penyediaan Gaji dan Tunjangan ASN	Jumlah Orang yang Menerima Gaji dan Tunjangan ASN				165 Orang/bulan	32,756,586,857	Kab. Sidoarjo, Sidoarjo, Magersari	Dana Transfer Umum- Dana Alokasi Umum	Meningkatkan Sumber Daya Manusia Yang Berkualitas Dan Berdaya Saing		0	165 Orang/bulan	36,600,000,000	Sekretariat Daerah
4 01 01 2.02 07	Koordinasi dan Penyusunan Laporan Keuangan Bulanan/ Triwulanan/ Semesteran SKPD	Jumlah Laporan Keuangan Bulanan/ Triwulanan/ Semesteran SKPD dan Laporan Koordinasi Penyusunan Laporan Keuangan Bulanan/Triwulanan/Semesteran SKPD				17 Laporan	33,930,000	Kab. Sidoarjo, Sidoarjo, Magersari	PENDAPATAN ASLI DAERAH (PAD)	Meningkatkan Sumber Daya Manusia Yang Berkualitas Dan Berdaya Saing		0	17 Laporan	8,300,000	Sekretariat Daerah
4 01 01 2.03	Administrasi Barang Milik Daerah pada Perangkat Daerah	Persentase BMD SKPD yang telah teregistrasi Persentase BMD SKPD yang telah tersertifikasi	% %		% %	100 % 100 %	209,670,000						100 % 100 %	4,500,000	
4 01 01 2.03 01	Penyusunan Perencanaan Kebutuhan Barang Milik Daerah SKPD	Jumlah Rencana Kebutuhan Barang Milik Daerah SKPD				1 Dokumen	330,000	Kab. Sidoarjo, Sidoarjo, Magersari	PENDAPATAN ASLI DAERAH (PAD)	Meningkatkan Sumber Daya Manusia Yang Berkualitas Dan Berdaya Saing		0	1 Dokumen	3,000,000	Sekretariat Daerah
4 01 01 2.03 02	Pengamanan Barang Milik Daerah SKPD	Jumlah Dokumen Pengamanan Barang Milik Daerah SKPD				1 Dokumen	205,000,000	Kab. Sidoarjo, Sidoarjo, Magersari	PENDAPATAN ASLI DAERAH (PAD)	Meningkatkan Sumber Daya Manusia Yang Berkualitas Dan Berdaya Saing		0	1 Dokumen	0	Sekretariat Daerah
4 01 01 2.03 05	Rekonsiliasi dan Penyusunan Laporan Barang Milik Daerah pada SKPD	Jumlah Laporan Rekonsiliasi dan Penyusunan Laporan Barang Milik Daerah pada SKPD				4 Laporan	4,340,000	Kab. Sidoarjo, Sidoarjo, Magersari	PENDAPATAN ASLI DAERAH (PAD)	Meningkatkan Sumber Daya Manusia Yang Berkualitas Dan Berdaya Saing		0	4 Laporan	1,500,000	Sekretariat Daerah

**Penetapan Rencana Kerja Pemerintah Daerah (RKPD)
Kabupaten Sidoarjo
Tahun 2023**

Kode	Urusan/ Bidang Urusan/ Program/ Kegiatan/ Sub Kegiatan	Indikator Program/ Kegiatan/ Sub Kegiatan	Target Akhir Periode RPJMD	Realisasi Capaian RKPD Tahun 2021	Prakiraan Capaian Target RKPD Tahun 2022	Capaian Kinerja dan Kerangka Pendanaan						Kelompok Sasaran	Prakiraan Maju Rencana Tahun 2024		Perangkat Daerah Penanggung Jawab
						Target 2023	Pagu Indikatif	Lokasi	Sumber Dana	Prioritas			Target	Pagu Indikatif	
										Nasional	Daerah				
4 01 01 2.05	Administrasi Kepegawaian Perangkat Daerah	Persentase ASN yang disiplin	%		%	100 %	344,099,650						100 %	686,400,000	
4 01 01 2.05 01	Peningkatan Sarana dan Prasarana Disiplin Pegawai	Jumlah Unit Peningkatan Sarana dan Prasarana Disiplin Pegawai				20 Unit	21,880,650	Kab. Sidoarjo, Sidoarjo, Magersari	PENDAPATAN ASLI DAERAH (PAD)	Meningkatkan Sumber Daya Manusia Yang Berkualitas Dan Berdaya Saing	0		20 Unit	40,700,000	Sekretariat Daerah
4 01 01 2.05 02	Pengadaan Pakaian Dinas beserta Atribut Kelengkapannya	Jumlah Paket Pakaian Dinas beserta Atribut Kelengkapan				2 Paket	114,219,000	Kab. Sidoarjo, Sidoarjo, Magersari	PENDAPATAN ASLI DAERAH (PAD)	Meningkatkan Sumber Daya Manusia Yang Berkualitas Dan Berdaya Saing	0		2 Paket	146,500,000	Sekretariat Daerah
4 01 01 2.05 11	Bimbingan Teknis Implementasi Peraturan Perundang-Undangan	Jumlah Orang yang Mengikuti Bimbingan Teknis Implementasi Peraturan Perundang-Undangan				193 Orang	208,000,000	Kab. Sidoarjo, Sidoarjo, Magersari	PENDAPATAN ASLI DAERAH (PAD)	Meningkatkan Sumber Daya Manusia Yang Berkualitas Dan Berdaya Saing	0		193 Orang	499,200,000	Sekretariat Daerah
4 01 01 2.06	Administrasi Umum Perangkat Daerah	Nilai Survey Kepuasan Masyarakat (SKM)	nilai		nilai	81 nilai	5,188,129,856						81 nilai	3,487,150,000	
4 01 01 2.06 01	Penyediaan Komponen Instalasi Listrik/Penerangan Bangunan Kantor	Jumlah Paket Komponen Instalasi Listrik/Penerangan Bangunan Kantor yang Disediakan				4 Paket	130,438,092	Kab. Sidoarjo, Sidoarjo, Magersari	PENDAPATAN ASLI DAERAH (PAD)		0		4 Paket	152,000,000	Sekretariat Daerah
4 01 01 2.06 02	Penyediaan Peralatan dan Perlengkapan Kantor	Jumlah Paket Peralatan dan Perlengkapan Kantor yang Disediakan				15 Paket	303,063,462	Kab. Sidoarjo, Sidoarjo, Magersari	PENDAPATAN ASLI DAERAH (PAD)		0		15 Paket	424,000,000	Sekretariat Daerah
4 01 01 2.06 03	Penyediaan Peralatan Rumah Tangga	Jumlah Paket Peralatan Rumah Tangga yang Disediakan				4 Paket	286,084,302	Kab. Sidoarjo, Sidoarjo, Magersari	PENDAPATAN ASLI DAERAH (PAD)		0		4 Paket	29,850,000	Sekretariat Daerah
4 01 01 2.06 04	Penyediaan Bahan Logistik Kantor	Jumlah Paket Bahan Logistik Kantor yang Disediakan				4 Paket	1,211,400,000	Kab. Sidoarjo, Sidoarjo, Magersari	PENDAPATAN ASLI DAERAH (PAD)		0		4 Paket	755,000,000	Sekretariat Daerah
4 01 01 2.06 05	Penyediaan Barang Cetak dan Penggandaan	Jumlah Paket Barang Cetak dan Penggandaan yang Disediakan				1 Paket	3,800,000	Kab. Sidoarjo, Sidoarjo, Magersari	PENDAPATAN ASLI DAERAH (PAD)		0		1 Paket	8,500,000	Sekretariat Daerah
4 01 01 2.06 06	Penyediaan Bahan Bacaan dan Peraturan Perundang-undangan	Jumlah Dokumen Bahan Bacaan dan Peraturan Perundang-Undangan yang Disediakan				12 Dokumen	71,520,000	Kab. Sidoarjo, Sidoarjo, Magersari	PENDAPATAN ASLI DAERAH (PAD)		0		12 Dokumen	150,000,000	Sekretariat Daerah
4 01 01 2.06 07	Penyediaan Bahan/Material	Jumlah Paket Bahan/Material yang Disediakan				4 Paket	496,824,000	Kab. Sidoarjo, Sidoarjo, Magersari	PENDAPATAN ASLI DAERAH (PAD)		0		4 Paket	850,200,000	Sekretariat Daerah

**Penetapan Rencana Kerja Pemerintah Daerah (RKPD)
Kabupaten Sidoarjo
Tahun 2023**

Kode	Urusan/ Bidang Urusan/ Program/ Kegiatan/ Sub Kegiatan	Indikator Program/ Kegiatan/ Sub Kegiatan	Target Akhir Periode RPJMD	Realisasi Capaian RKPD Tahun 2021	Prakiraan Capaian Target RKPD Tahun 2022	Capaian Kinerja dan Kerangka Pendanaan						Kelompok Sasaran	Prakiraan Maju Rencana Tahun 2024		Perangkat Daerah Penanggung Jawab
						Target 2023	Pagu Indikatif	Lokasi	Sumber Dana	Prioritas			Target	Pagu Indikatif	
										Nasional	Daerah				
4 01 01 2.06 08	Fasilitasi Kunjungan Tamu	Jumlah Laporan Fasilitasi Kunjungan Tamu				4 Laporan	2,075,000,000	Kab. Sidoarjo, Sidoarjo, Magersari	PENDAPATAN ASLI DAERAH (PAD)			0	4 Laporan	470,600,000	Sekretariat Daerah
4 01 01 2.06 09	Penyelenggaraan Rapat Koordinasi dan Konsultasi SKPD	Jumlah Laporan Penyelenggaraan Rapat Koordinasi dan Konsultasi SKPD				12 Laporan	610,000,000	Kab. Sidoarjo, Sidoarjo, Magersari	PENDAPATAN ASLI DAERAH (PAD)			0	12 Laporan	647,000,000	Sekretariat Daerah
4 01 01 2.07	Pengadaan Barang Milik Daerah Penunjang Urusan Pemerintahan Daerah	Jenis BMD yang diadakan	jenis		jenis	14 jenis	1,942,219,810						14 jenis	509,000,000	
4 01 01 2.07 06	Pengadaan Peralatan dan Mesin Lainnya	Jumlah Unit Peralatan dan Mesin Lainnya yang Disediakan				127 Unit	1,942,219,810	Kab. Sidoarjo, Sidoarjo, Magersari	PENDAPATAN ASLI DAERAH (PAD)	Meningkatkan Sumber Daya Manusia Yang Berkualitas Dan Berdaya Saing		0	127 Unit	509,000,000	Sekretariat Daerah
4 01 01 2.08	Penyediaan Jasa Penunjang Urusan Pemerintahan Daerah	Persentase terpenuhinya jasa penunjang perkantoran	%		%	100 %	10,387,400,000						100 %	8,834,000,000	
4 01 01 2.08 01	Penyediaan Jasa Surat Menyurat	Jumlah Laporan Penyediaan Jasa Surat Menyurat				4 Laporan	15,000,000	Kab. Sidoarjo, Sidoarjo, Magersari	PENDAPATAN ASLI DAERAH (PAD)			0	4 Laporan	11,000,000	Sekretariat Daerah
4 01 01 2.08 02	Penyediaan Jasa Komunikasi, Sumber Daya Air dan Listrik	Jumlah Laporan Penyediaan Jasa Komunikasi, Sumber Daya Air dan Listrik yang Disediakan				12 Laporan	1,979,800,000	Kab. Sidoarjo, Sidoarjo, Magersari	PENDAPATAN ASLI DAERAH (PAD)			0	12 Laporan	2,468,000,000	Sekretariat Daerah
4 01 01 2.08 03	Penyediaan Jasa Peralatan dan Perlengkapan Kantor	Jumlah Laporan Penyediaan Jasa Peralatan dan Perlengkapan Kantor yang Disediakan				12 Laporan	484,000,000	Kab. Sidoarjo, Sidoarjo, Magersari	PENDAPATAN ASLI DAERAH (PAD)			0	12 Laporan	1,230,000,000	Sekretariat Daerah
4 01 01 2.08 04	Penyediaan Jasa Pelayanan Umum Kantor	Jumlah Laporan Penyediaan Jasa Pelayanan Umum Kantor yang Disediakan				12 Laporan	7,908,600,000	Kab. Sidoarjo, Sidoarjo, Magersari	PENDAPATAN ASLI DAERAH (PAD)			0	12 Laporan	5,125,000,000	Sekretariat Daerah
4 01 01 2.09	Pemeliharaan Barang Milik Daerah Penunjang Urusan Pemerintahan Daerah	Jenis barang milik daerah penunjang urusan pemerintahan daerah yang dilakukan pemeliharaan	jenis		jenis	10 jenis	25,636,000,000						10 jenis	12,229,000,000	
4 01 01 2.09 01	Penyediaan Jasa Pemeliharaan, Biaya Pemeliharaan, dan Pajak Kendaraan Perorangan Dinas atau Kendaraan Dinas Jabatan	Jumlah Kendaraan Perorangan Dinas atau Kendaraan Dinas Jabatan yang Dipelihara dan Dibayarkan Pajaknya				20 Unit	525,000,000	Kab. Sidoarjo, Sidoarjo, Magersari	PENDAPATAN ASLI DAERAH (PAD)	Meningkatkan Sumber Daya Manusia Yang Berkualitas Dan Berdaya Saing		0	20 Unit	307,000,000	Sekretariat Daerah

**Penetapan Rencana Kerja Pemerintah Daerah (RKPD)
Kabupaten Sidoarjo
Tahun 2023**

Kode	Urusan/ Bidang Urusan/ Program/ Kegiatan/ Sub Kegiatan	Indikator Program/ Kegiatan/ Sub Kegiatan	Target Akhir Periode RPJMD	Realisasi Capaian RKPD Tahun 2021	Prakiraan Capaian Target RKPD Tahun 2022	Capaian Kinerja dan Kerangka Pendanaan						Kelompok Sasaran	Prakiraan Maju Rencana Tahun 2024		Perangkat Daerah Penanggung Jawab
						Target 2023	Pagu Indikatif	Lokasi	Sumber Dana	Prioritas			Target	Pagu Indikatif	
										Nasional	Daerah				
4 01 01 2.09 02	Penyediaan Jasa Pemeliharaan, Biaya Pemeliharaan, Pajak dan Perizinan Kendaraan Dinas Operasional atau Lapangan	Jumlah Kendaraan Dinas Operasional atau Lapangan yang Dipelihara dan dibayarkan Pajak dan Perizinannya				42 Unit	630,000,000	Kab. Sidoarjo, Sidoarjo, Magersari	PENDAPATAN ASLI DAERAH (PAD)	Meningkatkan Sumber Daya Manusia Yang Berkualitas Dan Berdaya Saing		0	42 Unit	231,600,000	Sekretariat Daerah
4 01 01 2.09 05	Pemeliharaan Mebel	Jumlah Mebel yang Dipelihara				10 Unit	200,000,000	Kab. Sidoarjo, Sidoarjo, Magersari	PENDAPATAN ASLI DAERAH (PAD)	Meningkatkan Sumber Daya Manusia Yang Berkualitas Dan Berdaya Saing		0	10 Unit	26,700,000	Sekretariat Daerah
4 01 01 2.09 06	Pemeliharaan Peralatan dan Mesin Lainnya	Jumlah Peralatan dan Mesin Lainnya yang Dipelihara				100 Unit	1,180,000,000	Kab. Sidoarjo, Sidoarjo, Magersari	PENDAPATAN ASLI DAERAH (PAD)	Meningkatkan Sumber Daya Manusia Yang Berkualitas Dan Berdaya Saing		0	100 Unit	1,849,100,000	Sekretariat Daerah
4 01 01 2.09 08	Pemeliharaan Aset Tak Berwujud	Jumlah Aset Tak Berwujud yang Dipelihara				2 Unit	30,000,000	Kab. Sidoarjo, Sidoarjo, Magersari	PENDAPATAN ASLI DAERAH (PAD)	Meningkatkan Sumber Daya Manusia Yang Berkualitas Dan Berdaya Saing		0	2 Unit	99,900,000	Sekretariat Daerah
4 01 01 2.09 09	Pemeliharaan/Rehabilitasi Gedung Kantor dan Bangunan Lainnya	Jumlah Gedung Kantor dan Bangunan Lainnya yang Dipelihara/Direhabilitasi				4 Unit	23,071,000,000	Kab. Sidoarjo, Sidoarjo, Magersari	PENDAPATAN ASLI DAERAH (PAD)	Meningkatkan Sumber Daya Manusia Yang Berkualitas Dan Berdaya Saing		0	4 Unit	9,714,700,000	Sekretariat Daerah
4 01 01 2.11	Administrasi Keuangan dan Operasional Kepala Daerah dan Wakil Kepala Daerah	Tersedianya Administrasi Keuangan dan Operasional Kepala Daerah dan Wakil Kepala Daerah	bulan		bulan	12 bulan	3,158,525,131						12 bulan	3,694,800,000	
4 01 01 2.11 01	Penyediaan Gaji dan Tunjangan Kepala Daerah dan Wakil Kepala Daerah	Jumlah Orang yang Menerima Gaji dan Tunjangan Kepala Daerah dan Wakil Kepala Daerah				2 Orang/Bulan	173,066,142	Kab. Sidoarjo, Sidoarjo, Magersari	PENDAPATAN ASLI DAERAH (PAD)	Meningkatkan Sumber Daya Manusia Yang Berkualitas Dan Berdaya Saing		0	2 Orang/Bulan	230,600,000	Sekretariat Daerah
4 01 01 2.11 02	Penyediaan Pakaian Dinas dan Atribut Kelengkapan Kepala Daerah dan Wakil Kepala Daerah	Jumlah Paket Pakaian Dinas dan Atribut Kelengkapan Kepala Daerah dan Wakil Kepala Daerah yang Disediakan				2 Paket	220,000,000	Kab. Sidoarjo, Sidoarjo, Magersari	PENDAPATAN ASLI DAERAH (PAD)	Meningkatkan Sumber Daya Manusia Yang Berkualitas Dan Berdaya Saing		0	2 Paket	292,900,000	Sekretariat Daerah
4 01 01 2.11 03	Pelaksanaan Medical Check Up Kepala Daerah dan Wakil Kepala Daerah	Jumlah Orang yang Mengikuti Medical Check Up Kepala Daerah dan Wakil Kepala Daerah				2 Orang	40,000,000	Kab. Sidoarjo, Sidoarjo, Magersari	PENDAPATAN ASLI DAERAH (PAD)	Meningkatkan Sumber Daya Manusia Yang Berkualitas Dan Berdaya Saing		0	2 Orang	53,300,000	Sekretariat Daerah
4 01 01 2.11 04	Penyediaan Dana Penunjang Operasional Kepala Daerah dan Wakil Kepala Daerah	Jumlah Orang yang Menerima Dana Penunjang Operasional Kepala Daerah dan Wakil Kepala Daerah				2 Orang/Bulan	2,725,458,989	Kab. Sidoarjo, Sidoarjo, Magersari	PENDAPATAN ASLI DAERAH (PAD)	Meningkatkan Sumber Daya Manusia Yang Berkualitas Dan Berdaya Saing		0	2 Orang/Bulan	3,118,000,000	Sekretariat Daerah

**Penetapan Rencana Kerja Pemerintah Daerah (RKPD)
Kabupaten Sidoarjo
Tahun 2023**

Kode	Urusan/ Bidang Urusan/ Program/ Kegiatan/ Sub Kegiatan	Indikator Program/ Kegiatan/ Sub Kegiatan	Target Akhir Periode RPJMD	Realisasi Capaian RKPD Tahun 2021	Prakiraan Capaian Target RKPD Tahun 2022	Capaian Kinerja dan Kerangka Pendanaan						Kelompok Sasaran	Prakiraan Maju Rencana Tahun 2024		Perangkat Daerah Penanggung Jawab
						Target 2023	Pagu Indikatif	Lokasi	Sumber Dana	Prioritas			Target	Pagu Indikatif	
										Nasional	Daerah				
4 01 01 2.12	Fasilitasi Kerumahtangaan Sekretariat Daerah	Persentase Kebutuhan Rumah Tangga Pimpinan Daerah yang Dipenuhi	%		%	100 %	2,770,000,000						100 %	13,334,622,330	
4 01 01 2.12 01	Penyediaan Kebutuhan Rumah Tangga Kepala Daerah	Jumlah Paket Kebutuhan Rumah Tangga Kepala Daerah yang Disediakan				4 Paket	1,540,000,000	Kab. Sidoarjo, Sidoarjo, Magersari	PENDAPATAN ASLI DAERAH (PAD)	Meningkatkan Sumber Daya Manusia Yang Berkualitas Dan Berdaya Saing	0		4 Paket	11,047,300,000	Sekretariat Daerah
4 01 01 2.12 02	Penyediaan Kebutuhan Rumah Tangga Wakil Kepala Daerah	Jumlah Paket Kebutuhan Rumah Tangga Wakil Kepala Daerah yang Disediakan				4 Paket	1,230,000,000	Kab. Sidoarjo, Sidoarjo, Magersari	PENDAPATAN ASLI DAERAH (PAD)	Meningkatkan Sumber Daya Manusia Yang Berkualitas Dan Berdaya Saing	0		4 Paket	2,287,322,330	Sekretariat Daerah
4 01 01 2.13	Penataan Organisasi	Indeks kualitas kebijakan daerah bidang Organisasi PD : Setda, Inspektorat, BKD, BPKAD, BPPD, Setwan, Disperpusarsip, Diskominfo Persentase kinerja urusan yang tercapai di bidang organisasi Persentase PD dengan Nilai SAKIP A di bidang organisasi Persentase PD yang nilai PMPRB berkategori B Persentase unit kerja yang pelayanan publik yang prima Persentase Unit Kerja yang tingkat kepatuhan berkategori Zona Hijau	nilai % % % %		nilai % % % %	72 nilai 100 % 50 % 55 % 40 % 40 %	2,744,105,859						72 nilai 100 % 50 % 55 % 40 % 40 %	2,975,000,000	
4 01 01 2.13 01	Pengelolaan Kelembagaan dan Analisis Jabatan	Jumlah Dokumen Pengelolaan Kelembagaan dan Analisis Jabatan				8 Dokumen	475,425,000	Kab. Sidoarjo, Sidoarjo, Magersari	PENDAPATAN ASLI DAERAH (PAD)		0		8 Dokumen	500,000,000	Sekretariat Daerah
4 01 01 2.13 02	Fasilitasi Pelayanan Publik dan Tata Laksana	Jumlah Laporan Hasil Fasilitasi Pelayanan Publik dan Tata Laksana				2 Laporan	706,745,000	Kab. Sidoarjo, Sidoarjo, Magersari	PENDAPATAN ASLI DAERAH (PAD)		0		2 Laporan	800,000,000	Sekretariat Daerah
4 01 01 2.13 03	Peningkatan Kinerja dan Reformasi Birokrasi	Jumlah Dokumen Peningkatan Kinerja dan Reformasi Birokrasi				14 Dokumen	609,072,360	Kab. Sidoarjo, Sidoarjo, Magersari	PENDAPATAN ASLI DAERAH (PAD)		0		14 Dokumen	625,000,000	Sekretariat Daerah
4 01 01 2.13 04	Monitoring, Evaluasi dan Pengendalian Kualitas Pelayanan Publik dan Tata Laksana	Jumlah Dokumen Monitoring, Evaluasi dan Pengendalian Kualitas Pelayanan Publik dan Tata Laksana				2 Dokumen	723,950,000	Kab. Sidoarjo, Sidoarjo, Magersari	PENDAPATAN ASLI DAERAH (PAD)		0		2 Dokumen	800,000,000	Sekretariat Daerah

**Penetapan Rencana Kerja Pemerintah Daerah (RKPD)
Kabupaten Sidoarjo
Tahun 2023**

Kode	Urusan/ Bidang Urusan/ Program/ Kegiatan/ Sub Kegiatan	Indikator Program/ Kegiatan/ Sub Kegiatan	Target Akhir Periode RPJMD	Realisasi Capaian RKPD Tahun 2021	Prakiraan Capaian Target RKPD Tahun 2022	Capaian Kinerja dan Kerangka Pendanaan						Kelompok Sasaran	Prakiraan Maju Rencana Tahun 2024		Perangkat Daerah Penanggung Jawab
						Target 2023	Pagu Indikatif	Lokasi	Sumber Dana	Prioritas			Target	Pagu Indikatif	
										Nasional	Daerah				
4 01 01 2.13 05	Koordinasi dan Penyusunan Laporan Kinerja Pemerintah Daerah	Jumlah Dokumen Koordinasi dan Penyusunan Laporan Kinerja Pemerintah Daerah				146 Dokumen	228,913,499	Kab. Sidoarjo, Sidoarjo, Magersari	PENDAPATAN ASLI DAERAH (PAD)			0	146 Dokumen	250,000,000	Sekretariat Daerah
4 01 01 2.14	Pelaksanaan Protokol dan Komunikasi Pimpinan	Tingkat kepuasan Pimpinan Daerah terhadap layanan administrasi kegiatan dan keprotokolan	nilai		nilai	82 nilai	9,412,278,120						82 nilai	4,644,828,160	
4 01 01 2.14 01	Fasilitasi Keprotokolan	Jumlah Laporan Hasil Fasilitasi Keprotokolan				4 Laporan	5,030,276,600	Kab. Sidoarjo, Sidoarjo, Magersari	PENDAPATAN ASLI DAERAH (PAD)			0	4 Laporan	4,060,966,868	Sekretariat Daerah
4 01 01 2.14 02	Fasilitasi Komunikasi Pimpinan	Jumlah Laporan Hasil Fasilitasi Komunikasi Pimpinan				4 Laporan	1,890,000,000	Kab. Sidoarjo, Sidoarjo, Magersari	PENDAPATAN ASLI DAERAH (PAD)			0	4 Laporan	90,053,577	Sekretariat Daerah
4 01 01 2.14 03	Pendokumentasian Tugas Pimpinan	Jumlah Laporan Pendokumentasian Tugas Pimpinan				4 Laporan	2,492,001,520	Kab. Sidoarjo, Sidoarjo, Magersari	PENDAPATAN ASLI DAERAH (PAD)			0	4 Laporan	493,807,715	Sekretariat Daerah
4 01 02	PROGRAM PEMERINTAHAN DAN KESEJAHTERAAN RAKYAT	Indeks kualitas kebijakan daerah di bidang Pemerintahan dan Kesra Persentase Kinerja Urusan tercapai	Nilai %		Nilai %	72 Nilai 100 %	37,521,580,399						72 Nilai 100 %	37,772,435,472	
4 01 02 2.01	Administrasi Tata Pemerintahan	Indeks kualitas kebijakan daerah di bidang pemerintahan Nilai IPP PD role model di bidang pemerintahan (Dispendukcapil) Persentase kinerja urusan tercapai di bidang pemerintahan Persentase PD dengan Nilai SAKIP A di bidang Pemerintahan (Dispendukcapil, Bakesbang, Satpol PP, BPBD, Kecamatan)	nilai nilai % %		nilai nilai % %	72 nilai 80 nilai 100 % 100 %	9,469,654,785						72 nilai 80 nilai 100 % 100 %	10,206,917,614	
4 01 02 2.01 01	Penataan Administrasi Pemerintahan	Jumlah Dokumen Hasil Penataan Administrasi Pemerintahan				1 Dokumen	284,520,752	Kab. Sidoarjo, Sidoarjo, Magersari	PENDAPATAN ASLI DAERAH (PAD)	Meningkatkan Sumber Daya Manusia Yang Berkualitas Dan Berdaya Saing		0	1 Dokumen	2,500,000,000	Sekretariat Daerah

**Penetapan Rencana Kerja Pemerintah Daerah (RKPD)
Kabupaten Sidoarjo
Tahun 2023**

Kode	Urusan/ Bidang Urusan/ Program/ Kegiatan/ Sub Kegiatan	Indikator Program/ Kegiatan/ Sub Kegiatan	Target Akhir Periode RPJMD	Realisasi Capaian RKPD Tahun 2021	Prakiraan Capaian Target RKPD Tahun 2022	Capaian Kinerja dan Kerangka Pendanaan						Kelompok Sasaran	Prakiraan Maju Rencana Tahun 2024		Perangkat Daerah Penanggung Jawab
						Target 2023	Pagu Indikatif	Lokasi	Sumber Dana	Prioritas			Target	Pagu Indikatif	
										Nasional	Daerah				
4 01 02 2.01 02	Pengelolaan Administrasi Kewilayahan	Jumlah Dokumen Hasil Pengelolaan Administrasi Kewilayahan				4 Dokumen	2,837,052,000	Kab. Sidoarjo, Sidoarjo, Magersari	PENDAPATAN ASLI DAERAH (PAD)	Meningkatkan Sumber Daya Manusia Yang Berkualitas Dan Berdaya Saing	0	4 Dokumen	2,081,307,764	Sekretariat Daerah	
4 01 02 2.01 03	Fasilitasi Pelaksanaan Otonomi Daerah	Jumlah Dokumen Hasil Fasilitasi Pelaksanaan Otonomi Daerah				2 Dokumen	6,348,082,033	Kab. Sidoarjo, Sidoarjo, Magersari	PENDAPATAN ASLI DAERAH (PAD)	Meningkatkan Sumber Daya Manusia Yang Berkualitas Dan Berdaya Saing	0	2 Dokumen	5,625,609,850	Sekretariat Daerah	
4 01 02 2.02	Pelaksanaan Kebijakan Kesejahteraan Rakyat	Indeks kualitas kebijakan daerah di bidang kesejahteraan rakyat dan kemasyarakatan Persentase kinerja urusan tercapai di bidang Kesejahteraan Rakyat dan kemasyarakatan Persentase PD dengan Nilai SAKIP A di bidang Kesejahteraan Rakyat dan kemasyarakatan (Dinas Kesehatan, RSUD, Dinas PMD, Dinas Pendidikan, Dinas Sosial, Disporapar, Disnaker, Dinas P3AKB, BPBD)	nilai % %		nilai % %	72 nilai 100 % 100 %	23,313,458,720					72 nilai 100 % 100 %	23,204,160,000		
4 01 02 2.02 01	Fasilitasi Pengelolaan Bina Mental Spiritual	Jumlah Dokumen Hasil Fasilitasi Pengelolaan Bina Mental Spiritual				2 Dokumen	22,017,868,720	Kab. Sidoarjo, Sidoarjo, Magersari	PENDAPATAN ASLI DAERAH (PAD)	Meningkatkan Sumber Daya Manusia Yang Berkualitas Dan Berdaya Saing	0	2 Dokumen	21,600,000,000	Sekretariat Daerah	
4 01 02 2.02 02	Pelaksanaan Kebijakan, Evaluasi, dan Capaian Kinerja Terkait Kesejahteraan Sosial	Jumlah Dokumen Hasil Kebijakan, Evaluasi, dan Capaian Kinerja Terkait Kesejahteraan Sosial yang Meliputi Urusan Sosial, Transmigrasi, Kesehatan, Pemberdayaan Perempuan dan Perlindungan Anak, Administrasi Kependudukan Dan Pencatatan Sipil, Pemberdayaan Masyarakat dan Desa, Pengendalian Penduduk dan KB				2 Dokumen	861,400,000	Kab. Sidoarjo, Sidoarjo, Magersari	PENDAPATAN ASLI DAERAH (PAD)	Meningkatkan Sumber Daya Manusia Yang Berkualitas Dan Berdaya Saing	0	2 Dokumen	1,172,160,000	Sekretariat Daerah	

**Penetapan Rencana Kerja Pemerintah Daerah (RKPD)
Kabupaten Sidoarjo
Tahun 2023**

Kode	Urusan/ Bidang Urusan/ Program/ Kegiatan/ Sub Kegiatan	Indikator Program/ Kegiatan/ Sub Kegiatan	Target Akhir Periode RPJMD	Realisasi Capaian RKPD Tahun 2021	Prakiraan Capaian Target RKPD Tahun 2022	Capaian Kinerja dan Kerangka Pendanaan						Kelompok Sasaran	Prakiraan Maju Rencana Tahun 2024		Perangkat Daerah Penanggung Jawab
						Target 2023	Pagu Indikatif	Lokasi	Sumber Dana	Prioritas			Target	Pagu Indikatif	
										Nasional	Daerah				
4 01 02 2.02 03	Pelaksanaan Kebijakan, Evaluasi, dan Capaian Kinerja Terkait Kesejahteraan Masyarakat	Jumlah Dokumen Hasil Kebijakan, Evaluasi, dan Capaian Kinerja Terkait Kesejahteraan Masyarakat yang Meliputi Urusan Kepemudaan dan Olahraga, Pariwisata, Pendidikan, Kebudayaan, Perpustakaan, Kearsipan, Trantibum Linmas				2 Dokumen	434,190,000	Kab. Sidoarjo, Sidoarjo, Magersari	PENDAPATAN ASLI DAERAH (PAD)	Meningkatkan Sumber Daya Manusia Yang Berkualitas Dan Berdaya Saing		0	2 Dokumen	432,000,000	Sekretariat Daerah
4 01 02 2.03	Fasilitasi dan Koordinasi Hukum	Jumlah Kajian produk hukum daerah Persentase doktasi informasi produk hukum daerah yang dipublikasikan Persentase penyuluhan hukum yang difasilitasi Persentase permasalahan hukum yang difasilitasi Prosentase rancangan produk hukum daerah yang difasilitasi	produk hukum % % % %		produk hukum % % % %	5 produk hukum 100 % 100 % 100 % 100 %	2,240,355,363						5 produk hukum 100 % 100 % 100 % 100 %	1,961,357,858	
4 01 02 2.03 01	Fasilitasi Penyusunan Produk Hukum Daerah	Jumlah Produk Hukum Daerah yang Disusun				300 Dokumen	464,143,000	Kab. Sidoarjo, Sidoarjo, Magersari	PENDAPATAN ASLI DAERAH (PAD)	Meningkatkan Sumber Daya Manusia Yang Berkualitas Dan Berdaya Saing		0	300 Dokumen	535,000,000	Sekretariat Daerah
4 01 02 2.03 02	Fasilitasi Bantuan Hukum	Jumlah Kasus yang Mendapatkan Fasilitasi Bantuan Hukum				10 Kasus	1,230,200,000	Kab. Sidoarjo, Sidoarjo, Magersari	PENDAPATAN ASLI DAERAH (PAD)	Meningkatkan Sumber Daya Manusia Yang Berkualitas Dan Berdaya Saing		0	10 Kasus	1,340,035,358	Sekretariat Daerah
4 01 02 2.03 03	Pendokumentasian Produk Hukum dan Pengelolaan Informasi Hukum	Jumlah Produk Hukum dan Pengelolaan Informasi Hukum yang Didokumentasi				300 Dokumen	546,012,363	Kab. Sidoarjo, Sidoarjo, Magersari	PENDAPATAN ASLI DAERAH (PAD)	Meningkatkan Sumber Daya Manusia Yang Berkualitas Dan Berdaya Saing		0	300 Dokumen	86,322,500	Sekretariat Daerah
4 01 02 2.04	Fasilitasi Kerja Sama Daerah	Persentase fasilitasi kerjasama yang ditindaklanjuti ke dalam naskah kerjasama daerah	%		%	100 %	2,498,111,531						100 %	2,400,000,000	

**Penetapan Rencana Kerja Pemerintah Daerah (RKPD)
Kabupaten Sidoarjo
Tahun 2023**

Kode	Urusan/ Bidang Urusan/ Program/ Kegiatan/ Sub Kegiatan	Indikator Program/ Kegiatan/ Sub Kegiatan	Target Akhir Periode RPJMD	Realisasi Capaian RKPD Tahun 2021	Prakiraan Capaian Target RKPD Tahun 2022	Capaian Kinerja dan Kerangka Pendanaan						Kelompok Sasaran	Prakiraan Maju Rencana Tahun 2024		Perangkat Daerah Penanggung Jawab
						Target 2023	Pagu Indikatif	Lokasi	Sumber Dana	Prioritas			Target	Pagu Indikatif	
										Nasional	Daerah				
4 01 02 2.04 01	Fasilitasi Kerja Sama Dalam Negeri	Jumlah Dokumen Hasil Fasilitasi Kerja Sama Dalam Negeri				20 Dokumen	536,046,990	Kab. Sidoarjo, Sidoarjo, Magersari	PENDAPATAN ASLI DAERAH (PAD)	Meningkatkan Sumber Daya Manusia Yang Berkualitas Dan Berdaya Saing	4. Pemantapan pelayanan publik inovatif yang mendukung kemudahan investasi dan mendukung pertumbuhan industri, perdagangan dan jasa	0	20 Dokumen	500,000,000	Sekretariat Daerah
4 01 02 2.04 02	Fasilitasi Kerja Sama Luar Negeri	Jumlah Dokumen Hasil Fasilitasi Kerja Sama Luar Negeri				1 Dokumen	1,836,464,541	Kab. Sidoarjo, Sidoarjo, Magersari	PENDAPATAN ASLI DAERAH (PAD)	Meningkatkan Sumber Daya Manusia Yang Berkualitas Dan Berdaya Saing	4. Pemantapan pelayanan publik inovatif yang mendukung kemudahan investasi dan mendukung pertumbuhan industri, perdagangan dan jasa	0	1 Dokumen	1,750,000,000	Sekretariat Daerah
4 01 02 2.04 03	Evaluasi Pelaksanaan Kerja Sama	Jumlah Laporan Hasil Evaluasi Pelaksanaan Kerja Sama				4 Laporan	125,600,000	Kab. Sidoarjo, Sidoarjo, Magersari	PENDAPATAN ASLI DAERAH (PAD)	Meningkatkan Sumber Daya Manusia Yang Berkualitas Dan Berdaya Saing	4. Pemantapan pelayanan publik inovatif yang mendukung kemudahan investasi dan mendukung pertumbuhan industri, perdagangan dan jasa	0	4 Laporan	150,000,000	Sekretariat Daerah
4 01 03	PROGRAM PEREKONOMIAN DAN PEMBANGUNAN	Indeks kualitas kebijakan daerah di bidang Perekonomian dan Pembangunan Indeks Pelaksanaan Pembangunan	Nilai Nilai		Nilai Nilai	72 Nilai 86 Nilai	10,336,785,746						72 Nilai 86 Nilai	19,759,079,573	
4 01 03 2.01	Pelaksanaan Kebijakan Perekonomian	Indeks kualitas kebijakan daerah di bidang perekonomian Persentase kinerja urusan tercapai di bidang perekonomian (Dinas Perindustrian dan Perdagangan, Dinas Koperasi dan UM) Persentase PD dengan Nilai SAKIP A di bidang Perekonomian (Dinas Perindustrian dan Perdagangan, Dinas Koperasi dan UM)	nilai % %		nilai % %	72 nilai 100 % 100 %	862,483,262						72 nilai 100 % 100 %	621,514,552	

**Penetapan Rencana Kerja Pemerintah Daerah (RKPD)
Kabupaten Sidoarjo
Tahun 2023**

Kode	Urusan/ Bidang Urusan/ Program/ Kegiatan/ Sub Kegiatan	Indikator Program/ Kegiatan/ Sub Kegiatan	Target Akhir Periode RPJMD	Realisasi Capaian RKPD Tahun 2021	Prakiraan Capaian Target RKPD Tahun 2022	Capaian Kinerja dan Kerangka Pendanaan						Kelompok Sasaran	Prakiraan Maju Rencana Tahun 2024		Perangkat Daerah Penanggung Jawab
						Target 2023	Pagu Indikatif	Lokasi	Sumber Dana	Prioritas			Target	Pagu Indikatif	
										Nasional	Daerah				
4 01 03 2.01 01	Koordinasi, Sinkronisasi, Monitoring dan Evaluasi Kebijakan Pengelolaan BUMD dan BLUD	Jumlah Dokumen Hasil Koordinasi, Sinkronisasi, Monitoring dan Evaluasi Kebijakan Pengelolaan BUMD dan BLUD				6 Dokumen	391,017,262	Kab. Sidoarjo, Sidoarjo, Magersari	PENDAPATAN ASLI DAERAH (PAD)			0	6 Dokumen	287,485,287	Sekretariat Daerah
4 01 03 2.01 02	Pengendalian dan Distribusi Perekonomian	Jumlah laporan hasil pengendalian dan distribusi perekonomian				2 Laporan	50,000,000	Kab. Sidoarjo, Sidoarjo, Magersari	DBH Cukai Hasil Tembakau (CHT)			0	2 Laporan	25,000,000	Sekretariat Daerah
4 01 03 2.01 03	Perencanaan dan Pengawasan Ekonomi Mikro Kecil	Jumlah Dokumen Hasil Perencanaan dan Pengawasan Ekonomi Mikro Kecil				8 Dokumen	421,466,000	Kab. Sidoarjo, Sidoarjo, Magersari	PENDAPATAN ASLI DAERAH (PAD)			0	8 Dokumen	309,029,265	Sekretariat Daerah
4 01 03 2.02	Pelaksanaan Administrasi Pembangunan	Indeks Kualitas Kebijakan bidang pembangunan Persentase kinerja urusan tercapai di bidang pembangunan (Dinas PUBMSDA, Dinas P2CKTR, Dishub, Bappeda) Persentase PD dengan Nilai SAKIP A di bidang Pembangunan (Dinas PUBMSDA, Dinas P2CKTR, Dishub, Bappeda) Persentase Permasalahan pembangunan daerah yang ditindaklanjuti Persentase Program Perangkat Daerah yang sesuai dengan standarisasi (SSH, ASB, HSPK)	nilai % % % %		nilai % % % %	72 nilai 100 % 50 % 100 % 100 %	2,124,471,939						72 nilai 100 % 50 % 100 % 100 %	4,550,000,000	
4 01 03 2.02 01	Fasilitasi Penyusunan Program Pembangunan	Jumlah Dokumen Hasil Fasilitasi Penyusunan Program Pembangunan Daerah				3 Dokumen	847,912,000	Kab. Sidoarjo, Sidoarjo, Magersari	PENDAPATAN ASLI DAERAH (PAD)	Meningkatkan Sumber Daya Manusia Yang Berkualitas Dan Berdaya Saing	3. Penguatan tatakelola pemerintahan yang baik dengan pemanfaatan ICT	0	3 Dokumen	1,450,000,000	Sekretariat Daerah
4 01 03 2.02 02	Pengendalian dan Evaluasi Program Pembangunan	Jumlah Laporan Hasil Pengendalian dan Evaluasi Program Pembangunan				4 Laporan	445,271,180	Kab. Sidoarjo, Sidoarjo, Magersari	PENDAPATAN ASLI DAERAH (PAD)	Meningkatkan Sumber Daya Manusia Yang Berkualitas Dan Berdaya Saing	3. Penguatan tatakelola pemerintahan yang baik dengan pemanfaatan ICT	0	4 Laporan	850,000,000	Sekretariat Daerah
4 01 03 2.02 03	Pengelolaan Evaluasi dan Pelaporan Pelaksanaan Pembangunan	Jumlah Laporan Hasil Pengelolaan Evaluasi dan Pelaporan Pelaksanaan Pembangunan				5 Laporan	831,288,759	Kab. Sidoarjo, Sidoarjo, Magersari	PENDAPATAN ASLI DAERAH (PAD)	Meningkatkan Sumber Daya Manusia Yang Berkualitas Dan Berdaya Saing		0	5 Laporan	2,250,000,000	Sekretariat Daerah

**Penetapan Rencana Kerja Pemerintah Daerah (RKPD)
Kabupaten Sidoarjo
Tahun 2023**

Kode	Urusan/ Bidang Urusan/ Program/ Kegiatan/ Sub Kegiatan	Indikator Program/ Kegiatan/ Sub Kegiatan	Target Akhir Periode RPJMD	Realisasi Capaian RKPD Tahun 2021	Prakiraan Capaian Target RKPD Tahun 2022	Capaian Kinerja dan Kerangka Pendanaan						Kelompok Sasaran	Prakiraan Maju Rencana Tahun 2024		Perangkat Daerah Penanggung Jawab
						Target 2023	Pagu Indikatif	Lokasi	Sumber Dana	Prioritas			Target	Pagu Indikatif	
										Nasional	Daerah				
4 01 03 2.03	Pengelolaan Pengadaan Barang dan Jasa	Indeks Kualitas PBJ	level 5 variabel		level 5 variabel	4 level 5 variabel	6,864,147,545					4 level 5 variabel	7,675,819,556		
4 01 03 2.03 01	Pengelolaan Pengadaan Barang dan Jasa	Jumlah Dokumen Hasil Pengelolaan Pengadaan Barang dan Jasa				4 Dokumen	4,447,046,250	Kab. Sidoarjo, Sidoarjo, Magersari	PENDAPATAN ASLI DAERAH (PAD)		0	4 Dokumen	4,338,393,242	Sekretariat Daerah	
4 01 03 2.03 02	Pengelolaan Layanan Pengadaan Secara Elektronik	Jumlah Dokumen Hasil Layanan Pengadaan Secara Elektronik				4 Dokumen	1,408,574,870	Kab. Sidoarjo, Sidoarjo, Magersari	PENDAPATAN ASLI DAERAH (PAD)		0	4 Dokumen	1,634,775,848	Sekretariat Daerah	
4 01 03 2.03 03	Pembinaan dan Advokasi Pengadaan Barang dan Jasa	Jumlah Orang yang Mengikuti Pembinaan dan Advokasi Pengadaan Barang dan Jasa				400 Orang	1,008,526,425	Kab. Sidoarjo, Sidoarjo, Magersari	PENDAPATAN ASLI DAERAH (PAD)		0	400 Orang	1,702,650,466	Sekretariat Daerah	
4 01 03 2.04	Pemantauan Kebijakan Sumber Daya Alam	Indeks kualitas kebijakan daerah di bidang SDA Persentase kinerja urusan tercapai di bidang SDA (Dinas Pangan dan Pertanian, Dinas Perikanan, Dinas LHK) Persentase PD dengan Nilai SAKIP A di bidang SDA (Dinas Pangan dan Pertanian, Dinas Perikanan, Dinas LHK)	nilai % %		nilai % %	72 nilai 100 % 100 %	485,683,000					72 nilai 100 % 100 %	6,911,745,465		
4 01 03 2.04 01	Koordinasi, Sinkronisasi dan Evaluasi Kebijakan Pertanian, Kehutanan, Kelautan, dan Perikanan	Jumlah Dokumen Hasil Koordinasi, Sinkronisasi, dan Evaluasi Kebijakan Urusan Pertanian, Pangan, Kehutanan, Kelautan dan Perikanan, Perdagangan, Perindustrian, KUKM, Penanaman Modal, Tenaga Kerja				8 Dokumen	206,300,000	Kab. Sidoarjo, Sidoarjo, Magersari	DBH Cukai Hasil Tembakau (CHT)		0	8 Dokumen	6,585,800,000	Sekretariat Daerah	
4 01 03 2.04 02	Koordinasi, Sinkronisasi dan Evaluasi Kebijakan Pertambangan dan Lingkungan Hidup	Jumlah Dokumen Hasil Koordinasi, Sinkronisasi, dan Evaluasi Kebijakan Urusan Pertambangan dan Sumber Daya Mineral, Lingkungan Hidup, Kominfo, Perhubungan, Statistik, Persandian				1 Dokumen	56,300,000	Kab. Sidoarjo, Sidoarjo, Magersari	PENDAPATAN ASLI DAERAH (PAD)		0	1 Dokumen	16,400,000	Sekretariat Daerah	

**Penetapan Rencana Kerja Pemerintah Daerah (RKPD)
Kabupaten Sidoarjo
Tahun 2023**

Kode	Urusan/ Bidang Urusan/ Program/ Kegiatan/ Sub Kegiatan	Indikator Program/ Kegiatan/ Sub Kegiatan	Target Akhir Periode RPJMD	Realisasi Capaian RKPD Tahun 2021	Prakiraan Capaian Target RKPD Tahun 2022	Capaian Kinerja dan Kerangka Pendanaan						Kelompok Sasaran	Prakiraan Maju Rencana Tahun 2024		Perangkat Daerah Penanggung Jawab
						Target 2023	Pagu Indikatif	Lokasi	Sumber Dana	Prioritas			Target	Pagu Indikatif	
										Nasional	Daerah				
4 01 03 2.04 03	Koordinasi, Sinkronisasi dan Evaluasi Kebijakan Energi dan Air	Jumlah Dokumen Hasil Koordinasi, Sinkronisasi, dan Evaluasi Kebijakan Urusan Energi dan Air, Pekerjaan Umum dan Penataan Ruang, Perumahan Rakyat dan Kawasan Permukiman, Pertanahan				1 Dokumen	223,083,000	Kab. Sidoarjo, Sidoarjo, Magersari	PENDAPATAN ASLI DAERAH (PAD)			0	1 Dokumen	309,545,465	Sekretariat Daerah
4	UNSUR PENDUKUNG URUSAN PEMERINTAHAN														
4 02	SEKRETARIAT DPRD						112,398,080,499						0		
4 02 01	PROGRAM PENUNJANG URUSAN PEMERINTAHAN DAERAH KABUPATEN/KOTA	Tingkat kepuasan aparatur perangkat daerah terhadap pelayanan kesekretariatan	Baik		Baik	85 Baik	58,001,453,685						85 Baik	0	
4 02 01 2.01	Perencanaan, Penganggaran, dan Evaluasi Kinerja Perangkat Daerah	Jumlah Dokumen Perencanaan dan evaluasi perangkat daerah yang disusun dan didokumentasikan	Dokumen		Dokumen	14 Dokumen	12,547,700						14 Dokumen	0	
4 02 01 2.01 01	Penyusunan Dokumen Perencanaan Perangkat Daerah	Jumlah Dokumen Perencanaan Perangkat Daerah Jumlah Dokumen Perencanaan Perangkat Daerah				0 Dokumen 5 Dokumen	3,700,000		Lain-lain PAD Yang Sah		3. Penguatan tatakelola pemerintahan yang baik dengan pemanfaatan ICT	Sekretariat DPRD	0 Dokumen 5 Dokumen	0	Sekretariat DPRD
4 02 01 2.01 02	Koordinasi dan Penyusunan Dokumen RKA-SKPD	Jumlah Dokumen RKA- SKPD dan Laporan Hasil Koordinasi Penyusunan Dokumen RKA-SKPD				1 Dokumen	447,700		Pajak Daerah		3. Penguatan tatakelola pemerintahan yang baik dengan pemanfaatan ICT	Sekretariat DPRD	1 Dokumen	0	Sekretariat DPRD
4 02 01 2.01 04	Koordinasi dan Penyusunan DPA-SKPD	Jumlah Dokumen DPA- SKPD dan Laporan Hasil Koordinasi Penyusunan Dokumen DPA-SKPD				1 Dokumen	4,200,000	Kab. Sidoarjo, Semua Kecamatan, Semua Kelurahan	Pajak Daerah		3. Penguatan tatakelola pemerintahan yang baik dengan pemanfaatan ICT	Sekretariat DPRD	1 Dokumen	0	Sekretariat DPRD
4 02 01 2.01 05	Koordinasi dan Penyusunan Perubahan DPA- SKPD	Jumlah Dokumen Perubahan DPA-SKPD dan Laporan Hasil Koordinasi Penyusunan Dokumen Perubahan DPA-SKPD				1 Dokumen	4,200,000	Kab. Sidoarjo, Semua Kecamatan, Semua Kelurahan	Pajak Daerah		3. Penguatan tatakelola pemerintahan yang baik dengan pemanfaatan ICT	Sekretariat DPRD	1 Dokumen	0	Sekretariat DPRD
4 02 01 2.02	Administrasi Keuangan Perangkat Daerah	Capaian realisasi anggaran OPD	%		%	94.9 %	8,039,027,662						94.9 %	0	

**Penetapan Rencana Kerja Pemerintah Daerah (RKPD)
Kabupaten Sidoarjo
Tahun 2023**

Kode	Urusan/ Bidang Urusan/ Program/ Kegiatan/ Sub Kegiatan	Indikator Program/ Kegiatan/ Sub Kegiatan	Target Akhir Periode RPJMD	Realisasi Capaian RKPD Tahun 2021	Prakiraan Capaian Target RKPD Tahun 2022	Capaian Kinerja dan Kerangka Pendanaan						Kelompok Sasaran	Prakiraan Maju Rencana Tahun 2024		Perangkat Daerah Penanggung Jawab
						Target 2023	Pagu Indikatif	Lokasi	Sumber Dana	Prioritas			Target	Pagu Indikatif	
										Nasional	Daerah				
4 02 01 2.02 01	Penyediaan Gaji dan Tunjangan ASN	Jumlah Orang yang Menerima Gaji dan Tunjangan ASN				54 Orang/bulan	8,030,479,962	Kab. Sidoarjo, Semua Kecamatan, Semua Kelurahan	Pajak Daerah		3. Penguatan tatakelola pemerintahan yang baik dengan pemanfaatan ICT	Sekretariat DPRD	54 Orang/bulan	0	Sekretariat DPRD
4 02 01 2.02 05	Koordinasi dan Penyusunan Laporan Keuangan Akhir Tahun SKPD	Jumlah Laporan Keuangan Akhir Tahun SKPD dan Laporan Hasil Koordinasi Penyusunan Laporan Keuangan Akhir Tahun SKPD				1 Laporan	4,600,000	Kab. Sidoarjo, Semua Kecamatan, Semua Kelurahan	Pajak Daerah		3. Penguatan tatakelola pemerintahan yang baik dengan pemanfaatan ICT	Sekretariat DPRD	1 Laporan	0	Sekretariat DPRD
4 02 01 2.02 07	Koordinasi dan Penyusunan Laporan Keuangan Bulanan/ Triwulanan/ Semesteran SKPD	Jumlah Laporan Keuangan Bulanan/ Triwulanan/ Semesteran SKPD dan Laporan Koordinasi Penyusunan Laporan Keuangan Bulanan/Triwulanan/Semesteran SKPD				12 Laporan	3,947,700		Pajak Daerah		3. Penguatan tatakelola pemerintahan yang baik dengan pemanfaatan ICT	Sekretariat DPRD	12 Laporan	0	Sekretariat DPRD
4 02 01 2.03	Administrasi Barang Milik Daerah pada Perangkat Daerah	Administrasi barang milik daerah pada perangkat daerah yang diselenggarakan	Kegiatan		Kegiatan	2 Kegiatan	195,000,000						2 Kegiatan	0	
4 02 01 2.03 02	Pengamanan Barang Milik Daerah SKPD	Jumlah Dokumen Pengamanan Barang Milik Daerah SKPD				2 Dokumen	195,000,000	Kab. Sidoarjo, Semua Kecamatan, Semua Kelurahan	Pajak Daerah		3. Penguatan tatakelola pemerintahan yang baik dengan pemanfaatan ICT	Anggota DPRD, Sekretariat DPRD	2 Dokumen	0	Sekretariat DPRD
4 02 01 2.06	Administrasi Umum Perangkat Daerah	Administrasi umum perangkat daerah yang diselenggarakan	Jenis		Jenis	8 Jenis	2,424,001,147						8 Jenis	0	
4 02 01 2.06 01	Penyediaan Komponen Instalasi Listrik/Penerangan Bangunan Kantor	Jumlah Paket Komponen Instalasi Listrik/Penerangan Bangunan Kantor yang Disediakan				4 Paket	128,192,847	Kab. Sidoarjo, Semua Kecamatan, Semua Kelurahan	Pajak Daerah		3. Penguatan tatakelola pemerintahan yang baik dengan pemanfaatan ICT	Anggota DPRD, Sekretariat DPRD, OPD	4 Paket	0	Sekretariat DPRD
4 02 01 2.06 02	Penyediaan Peralatan dan Perlengkapan Kantor	Jumlah Paket Peralatan dan Perlengkapan Kantor yang Disediakan				4 Paket	171,103,660	Semua Kab/Kota, Semua Kecamatan, Semua Kelurahan	Pajak Daerah		3. Penguatan tatakelola pemerintahan yang baik dengan pemanfaatan ICT	Anggota DPRD, Sekretariat DPRD, OPD	4 Paket	0	Sekretariat DPRD
4 02 01 2.06 03	Penyediaan Peralatan Rumah Tangga	Jumlah Paket Peralatan Rumah Tangga yang Disediakan				1 Paket	78,390,800	Kab. Sidoarjo, Semua Kecamatan, Semua Kelurahan	Pajak Daerah		3. Penguatan tatakelola pemerintahan yang baik dengan pemanfaatan ICT	Anggota DPRD, Sekretariat DPRD, OPD	1 Paket	0	Sekretariat DPRD

**Penetapan Rencana Kerja Pemerintah Daerah (RKPD)
Kabupaten Sidoarjo
Tahun 2023**

Kode	Urusan/ Bidang Urusan/ Program/ Kegiatan/ Sub Kegiatan	Indikator Program/ Kegiatan/ Sub Kegiatan	Target Akhir Periode RPJMD	Realisasi Capaian RKPD Tahun 2021	Prakiraan Capaian Target RKPD Tahun 2022	Capaian Kinerja dan Kerangka Pendanaan						Kelompok Sasaran	Prakiraan Maju Rencana Tahun 2024		Perangkat Daerah Penanggung Jawab
						Target 2023	Pagu Indikatif	Lokasi	Sumber Dana	Prioritas			Target	Pagu Indikatif	
										Nasional	Daerah				
4 02 01 2.06 04	Penyediaan Bahan Logistik Kantor	Jumlah Paket Bahan Logistik Kantor yang Disediakan				4 Paket	750,000,000	Kab. Sidoarjo, Semua Kecamatan, Semua Kelurahan	Pajak Daerah			Anggota DPRD, Sekretariat DPRD, OPD	4 Paket	0	Sekretariat DPRD
4 02 01 2.06 05	Penyediaan Barang Cetakan dan Penggandaan	Jumlah Paket Barang Cetakan dan Penggandaan yang Disediakan				4 Paket	52,572,500	Kab. Sidoarjo, Semua Kecamatan, Semua Kelurahan	Pajak Daerah		3. Penguatan tatakelola pemerintahan yang baik dengan pemanfaatan ICT	Anggota DPRD, Sekretariat DPRD, OPD	4 Paket	0	Sekretariat DPRD
4 02 01 2.06 07	Penyediaan Bahan/Material	Jumlah Paket Bahan/Material yang Disediakan				4 Paket	186,241,340	Kab. Sidoarjo, Semua Kecamatan, Semua Kelurahan	Pajak Daerah		3. Penguatan tatakelola pemerintahan yang baik dengan pemanfaatan ICT	Anggota DPRD, Sekretariat DPRD, OPD	4 Paket	0	Sekretariat DPRD
4 02 01 2.06 08	Fasilitasi Kunjungan Tamu	Jumlah Laporan Fasilitasi Kunjungan Tamu				12 Laporan	400,000,000	Kab. Sidoarjo, Semua Kecamatan, Semua Kelurahan	Pajak Daerah		3. Penguatan tatakelola pemerintahan yang baik dengan pemanfaatan ICT	Anggota DPRD, Sekretariat DPRD, OPD	12 Laporan	0	Sekretariat DPRD
4 02 01 2.06 09	Penyelenggaraan Rapat Koordinasi dan Konsultasi SKPD	Jumlah Laporan Penyelenggaraan Rapat Koordinasi dan Konsultasi SKPD				12 Laporan	657,500,000	Semua Kab/Kota, Semua Kecamatan, Semua Kelurahan	Pajak Daerah		3. Penguatan tatakelola pemerintahan yang baik dengan pemanfaatan ICT	Anggota DPRD, Sekretariat DPRD, OPD	12 Laporan	0	Sekretariat DPRD
4 02 01 2.07	Pengadaan Barang Milik Daerah Penunjang Urusan Pemerintah Daerah	Jumlah Pengadaan Barang Milik Daerah yang diadakan	Unit		Unit	33 Unit	772,372,750						33 Unit	0	
4 02 01 2.07 02	Pengadaan Kendaraan Dinas Operasional atau Lapangan	Jumlah Unit Kendaraan Dinas Operasional atau Lapangan yang Disediakan				5 Unit	153,835,000	Kab. Sidoarjo, Semua Kecamatan, Semua Kelurahan	Pajak Daerah		3. Penguatan tatakelola pemerintahan yang baik dengan pemanfaatan ICT	Anggota DPRD, Sekretariat DPRD	5 Unit	0	Sekretariat DPRD
4 02 01 2.07 06	Pengadaan Peralatan dan Mesin Lainnya	Jumlah Unit Peralatan dan Mesin Lainnya yang Disediakan				28 Unit	618,537,750	Kab. Sidoarjo, Semua Kecamatan, Semua Kelurahan	Pajak Daerah		3. Penguatan tatakelola pemerintahan yang baik dengan pemanfaatan ICT	Anggota DPRD, Sekretariat DPRD	28 Unit	0	Sekretariat DPRD
4 02 01 2.08	Penyediaan Jasa Penunjang Urusan Pemerintahan Daerah	Jasa Penunjang Urusan Pemerintah Daerah yang disediakan	Jenis		Jenis	3 Jenis	5,492,383,676						3 Jenis	0	

**Penetapan Rencana Kerja Pemerintah Daerah (RKPD)
Kabupaten Sidoarjo
Tahun 2023**

Kode	Urusan/ Bidang Urusan/ Program/ Kegiatan/ Sub Kegiatan	Indikator Program/ Kegiatan/ Sub Kegiatan	Target Akhir Periode RPJMD	Realisasi Capaian RKPD Tahun 2021	Prakiraan Capaian Target RKPD Tahun 2022	Capaian Kinerja dan Kerangka Pendanaan						Kelompok Sasaran	Prakiraan Maju Rencana Tahun 2024		Perangkat Daerah Penanggung Jawab
						Target 2023	Pagu Indikatif	Lokasi	Sumber Dana	Prioritas			Target	Pagu Indikatif	
										Nasional	Daerah				
4.02.01.2.08.01	Penyediaan Jasa Surat Menyurat	Jumlah Laporan Penyediaan Jasa Surat Menyurat				2 Laporan	15,000,000	Kab. Sidoarjo, Semua Kecamatan, Semua Kelurahan	Pajak Daerah		3. Penguatan tatakelola pemerintahan yang baik dengan pemanfaatan ICT	Anggota DPRD, Sekretariat DPRD	2 Laporan	0	Sekretariat DPRD
4.02.01.2.08.02	Penyediaan Jasa Komunikasi, Sumber Daya Air dan Listrik	Jumlah Laporan Penyediaan Jasa Komunikasi, Sumber Daya Air dan Listrik yang Disediakan				12 Laporan	1,316,000,000	Kab. Sidoarjo, Semua Kecamatan, Semua Kelurahan	Pajak Daerah		3. Penguatan tatakelola pemerintahan yang baik dengan pemanfaatan ICT	Anggota DPRD, Sekretariat DPRD	12 Laporan	0	Sekretariat DPRD
4.02.01.2.08.04	Penyediaan Jasa Pelayanan Umum Kantor	Jumlah Laporan Penyediaan Jasa Pelayanan Umum Kantor yang Disediakan				4 Laporan/bulan	4,161,383,676	Kab. Sidoarjo, Semua Kecamatan, Semua Kelurahan	Pajak Daerah		3. Penguatan tatakelola pemerintahan yang baik dengan pemanfaatan ICT	Anggota DPRD, Sekretariat DPRD	4 Laporan/bulan	0	Sekretariat DPRD
4.02.01.2.09	Pemeliharaan Barang Milik Daerah Penunjang Urusan Pemerintahan Daerah	Jumlah Barang Milik Daerah Penunjang Urusan Pemerintahan Daerah yang dipelihara	Jenis		Jenis	43 Jenis	1,969,000,000						43 Jenis	0	
4.02.01.2.09.01	Penyediaan Jasa Pemeliharaan, Biaya Pemeliharaan, dan Pajak Kendaraan Perorangan Dinas atau Kendaraan Dinas Jabatan	Jumlah Kendaraan Perorangan Dinas atau Kendaraan Dinas Jabatan yang Dipelihara dan dibayarkan Pajaknya				20 Unit	656,000,000	Kab. Sidoarjo, Semua Kecamatan, Semua Kelurahan	Pajak Daerah		3. Penguatan tatakelola pemerintahan yang baik dengan pemanfaatan ICT	Anggota DPRD, Sekretariat DPRD	20 Unit	0	Sekretariat DPRD
4.02.01.2.09.05	Pemeliharaan Mebel	Jumlah Mebel yang Dipelihara Jumlah Mebel yang Dipelihara				0 Unit 3 Jenis	100,000,000	Kab. Sidoarjo, Semua Kecamatan, Semua Kelurahan	Pajak Daerah		3. Penguatan tatakelola pemerintahan yang baik dengan pemanfaatan ICT	Anggota DPRD, Sekretariat DPRD	0 Unit 3 Jenis	0	Sekretariat DPRD
4.02.01.2.09.06	Pemeliharaan Peralatan dan Mesin Lainnya	Jumlah Peralatan dan Mesin Lainnya yang Dipelihara Jumlah Peralatan dan Mesin Lainnya yang Dipelihara				0 Unit 16 Jenis	940,000,000	Kab. Sidoarjo, Semua Kecamatan, Semua Kelurahan	Pajak Daerah		3. Penguatan tatakelola pemerintahan yang baik dengan pemanfaatan ICT	Anggota DPRD, Sekretariat DPRD	0 Unit 16 Jenis	0	Sekretariat DPRD
4.02.01.2.09.09	Pemeliharaan/Rehabilitasi Gedung Kantor dan Bangunan Lainnya	Jumlah Gedung Kantor dan Bangunan Lainnya yang Dipelihara/Direhabilitasi				2 Unit	273,000,000	Kab. Sidoarjo, Semua Kecamatan, Semua Kelurahan	Pajak Daerah		3. Penguatan tatakelola pemerintahan yang baik dengan pemanfaatan ICT	Anggota DPRD, Sekretariat DPRD	2 Unit	0	Sekretariat DPRD
4.02.01.2.15	Layanan Keuangan dan Kesejahteraan DPRD	Capaian realisasi administrasi keuangan anggota DPRD	%		%	92.31 %	34,981,300,000						92.31 %	0	

**Penetapan Rencana Kerja Pemerintah Daerah (RKPD)
Kabupaten Sidoarjo
Tahun 2023**

Kode	Urusan/ Bidang Urusan/ Program/ Kegiatan/ Sub Kegiatan	Indikator Program/ Kegiatan/ Sub Kegiatan	Target Akhir Periode RPJMD	Realisasi Capaian RKPD Tahun 2021	Prakiraan Capaian Target RKPD Tahun 2022	Capaian Kinerja dan Kerangka Pendanaan						Kelompok Sasaran	Prakiraan Maju Rencana Tahun 2024		Perangkat Daerah Penanggung Jawab
						Target 2023	Pagu Indikatif	Lokasi	Sumber Dana	Prioritas			Target	Pagu Indikatif	
										Nasional	Daerah				
4 02 02 2.01 01	Penyusunan dan Pembahasan Program Pembentukan Peraturan Daerah	Jumlah Dokumen Hasil Penyusunan dan Pembahasan Program Pembentukan Peraturan Daerah				14 Dokumen	4,000,000	Kab. Sidoarjo, Semua Kecamatan, Semua Kelurahan			3. Penguatan tatakelola pemerintahan yang baik dengan pemanfaatan ICT	Anggota DPRD, OPD	14 Dokumen	0	Sekretariat DPRD
4 02 02 2.01 02	Pembahasan Rancangan Peraturan Daerah	Jumlah Dokumen Hasil Pembahasan Rancangan Peraturan Daerah				14 Dokumen	501,200,000	Kab. Sidoarjo, Semua Kecamatan, Semua Kelurahan	Pajak Daerah			Anggota DPRD, OPD	14 Dokumen	0	Sekretariat DPRD
4 02 02 2.01 03	Penyelenggaraan Kajian Perundang-Undangan	Jumlah Dokumen Kajian Perundang-Undangan				5 Dokumen	6,000,000	Kab. Sidoarjo, Semua Kecamatan, Semua Kelurahan	Pajak Daerah		3. Penguatan tatakelola pemerintahan yang baik dengan pemanfaatan ICT	Anggota DPRD, OPD	5 Dokumen	0	Sekretariat DPRD
4 02 02 2.01 04	Fasilitasi Penyusunan Penjelasan/Keterangan Naskah Akademik	Jumlah Dokumen Hasil Penyusunan Penjelasan atau Keterangan dan/atau Naskah Akademik yang Difasilitasi				5 Dokumen	350,000,000	Kab. Sidoarjo, Semua Kecamatan, Semua Kelurahan	Pajak Daerah		3. Penguatan tatakelola pemerintahan yang baik dengan pemanfaatan ICT	Anggota DPRD, OPD	5 Dokumen	0	Sekretariat DPRD
4 02 02 2.01 05	Penyusunan Tata Tertib DPRD	Jumlah Dokumen Tata Tertib DPRD yang Disusun				1 Dokumen	20,100,000	Kab. Sidoarjo, Semua Kecamatan, Semua Kelurahan	Pajak Daerah		3. Penguatan tatakelola pemerintahan yang baik dengan pemanfaatan ICT	Anggota DPRD, OPD	1 Dokumen	0	Sekretariat DPRD
4 02 02 2.02	Pembahasan Kebijakan Anggaran	Prosentase pembahasan kebijakan anggaran yang difasilitasi	%		%	100 %	5,015,000,000						100 %	0	
4 02 02 2.02 01	Pembahasan KUA dan PPAS	Jumlah Dokumen Hasil Pembahasan KUA dan PPAS				1 Dokumen	1,002,500,000	Kab. Sidoarjo, Semua Kecamatan, Semua Kelurahan	Pajak Daerah			Anggota DPRD, OPD	1 Dokumen	0	Sekretariat DPRD
4 02 02 2.02 02	Pembahasan Perubahan KUA dan Perubahan PPAS	Jumlah Dokumen Hasil Pembahasan Perubahan KUA dan Perubahan PPAS				1 Dokumen	1,002,500,000	Kab. Sidoarjo, Semua Kecamatan, Semua Kelurahan	Pajak Daerah			Anggota DPRD, OPD	1 Dokumen	0	Sekretariat DPRD
4 02 02 2.02 03	Pembahasan APBD	Jumlah Dokumen Hasil Pembahasan APBD				1 Dokumen	1,002,500,000	Kab. Sidoarjo, Semua Kecamatan, Semua Kelurahan	Pajak Daerah		3. Penguatan tatakelola pemerintahan yang baik dengan pemanfaatan ICT	Anggota DPRD, OPD	1 Dokumen	0	Sekretariat DPRD

**Penetapan Rencana Kerja Pemerintah Daerah (RKPD)
Kabupaten Sidoarjo
Tahun 2023**

Kode	Urusan/ Bidang Urusan/ Program/ Kegiatan/ Sub Kegiatan	Indikator Program/ Kegiatan/ Sub Kegiatan	Target Akhir Periode RPJMD	Realisasi Capaian RKPD Tahun 2021	Prakiraan Capaian Target RKPD Tahun 2022	Capaian Kinerja dan Kerangka Pendanaan						Kelompok Sasaran	Prakiraan Maju Rencana Tahun 2024		Perangkat Daerah Penanggung Jawab
						Target 2023	Pagu Indikatif	Lokasi	Sumber Dana	Prioritas			Target	Pagu Indikatif	
										Nasional	Daerah				
4 02 02 2.02 04	Pembahasan APBD Perubahan	Jumlah Dokumen Hasil Pembahasan APBD Perubahan				1 Dokumen	1,002,500,000	Kab. Sidoarjo, Semua Kecamatan, Semua Kelurahan	Pajak Daerah			Anggota DPRD, OPD	1 Dokumen	0	Sekretariat DPRD
4 02 02 2.02 05	Pembahasan Laporan Semester	Jumlah Dokumen Hasil Pembahasan Laporan Realisasi Pelaksanaan APBD Per Semester Jumlah Dokumen Hasil Pembahasan Laporan Realisasi Pelaksanaan APBD Per Semester				0 Dokumen 1 Dokumen	502,500,000	Kab. Sidoarjo, Semua Kecamatan, Semua Kelurahan	Pajak Daerah		3. Penguatan tatakelola pemerintahan yang baik dengan pemanfaatan ICT	Anggota DPRD, OPD	0 Dokumen 1 Dokumen	0	Sekretariat DPRD
4 02 02 2.02 06	Pembahasan Pertanggungjawaban APBD	Jumlah Dokumen Hasil Pembahasan Pertanggungjawaban APBD				1 Dokumen	502,500,000	Kab. Sidoarjo, Semua Kecamatan, Semua Kelurahan	Pajak Daerah		3. Penguatan tatakelola pemerintahan yang baik dengan pemanfaatan ICT	Anggota DPRD, OPD	1 Dokumen	0	Sekretariat DPRD
4 02 02 2.03	Pengawasan Penyelenggaraan Pemerintahan	Prosentase Pengawasan Penyelenggaraan Pemerintah yang difasilitasi	%		%	100 %	509,800,000						100 %	0	
4 02 02 2.03 01	Pengawasan Urusan Pemerintahan Bidang Pemerintahan dan Hukum						2,500,000	Kab. Sidoarjo, Semua Kecamatan, Semua Kelurahan	Pajak Daerah			Anggota DPRD, OPD, Masyarakat		0	Sekretariat DPRD
4 02 02 2.03 02	Pengawasan Urusan Pemerintahan Bidang Infrastruktur	Jumlah Laporan Hasil Pengawasan Urusan Pemerintahan Bidang Infrastruktur				4 Laporan	1,200,000	Kab. Sidoarjo, Semua Kecamatan, Semua Kelurahan	Pajak Daerah		3. Penguatan tatakelola pemerintahan yang baik dengan pemanfaatan ICT	Anggota DPRD, OPD, Masyarakat	4 Laporan	0	Sekretariat DPRD
4 02 02 2.03 03	Pengawasan Urusan Pemerintahan Bidang Kesejahteraan Rakyat	Jumlah Laporan Pengawasan Urusan Pemerintahan Bidang Kesejahteraan Rakyat				4 Laporan	1,200,000	Kab. Sidoarjo, Semua Kecamatan, Semua Kelurahan	Pajak Daerah		3. Penguatan tatakelola pemerintahan yang baik dengan pemanfaatan ICT	Anggota DPRD, OPD, Masyarakat	4 Laporan	0	Sekretariat DPRD
4 02 02 2.03 04	Pengawasan Urusan Pemerintahan Bidang Perekonomian	Jumlah Laporan Hasil Pengawasan Urusan Pemerintahan Bidang Perekonomian				4 Laporan	1,200,000	Kab. Sidoarjo, Semua Kecamatan, Semua Kelurahan	Pajak Daerah		3. Penguatan tatakelola pemerintahan yang baik dengan pemanfaatan ICT	Anggota DPRD, OPD, Masyarakat	4 Laporan	0	Sekretariat DPRD

**Penetapan Rencana Kerja Pemerintah Daerah (RKPD)
Kabupaten Sidoarjo
Tahun 2023**

Kode	Urusan/ Bidang Urusan/ Program/ Kegiatan/ Sub Kegiatan	Indikator Program/ Kegiatan/ Sub Kegiatan	Target Akhir Periode RPJMD	Realisasi Capaian RKPD Tahun 2021	Prakiraan Capaian Target RKPD Tahun 2022	Capaian Kinerja dan Kerangka Pendanaan						Kelompok Sasaran	Prakiraan Maju Rencana Tahun 2024		Perangkat Daerah Penanggung Jawab
						Target 2023	Pagu Indikatif	Lokasi	Sumber Dana	Prioritas			Target	Pagu Indikatif	
										Nasional	Daerah				
4 02 02 2.03 06	Pengawasan Tindak Lanjut Hasil Pemeriksaan Laporan Keuangan oleh Badan Pemeriksa Keuangan	Jumlah Dokumen Hasil Pengawasan Tindak Lanjut Hasil Pemeriksaan Laporan Keuangan oleh Badan Pemeriksa Keuangan				1 Dokumen	1,200,000	Kab. Sidoarjo, Semua Kecamatan, Semua Kelurahan	Pajak Daerah		3. Penguatan tatakelola pemerintahan yang baik dengan pemanfaatan ICT	Anggota DPRD, OPD, Masyarakat	1 Dokumen	0	Sekretariat DPRD
4 02 02 2.03 08	Pembahasan Laporan Keterangan Pertanggungjawaban Kepala Daerah	Jumlah Rekomendasi Hasil Pembahasan Laporan Keterangan Pertanggungjawaban Kepala Daerah				1 Dokumen	502,500,000	Kab. Sidoarjo, Semua Kecamatan, Semua Kelurahan	Pajak Daerah		3. Penguatan tatakelola pemerintahan yang baik dengan pemanfaatan ICT	Anggota DPRD, OPD, Masyarakat	1 Dokumen	0	Sekretariat DPRD
4 02 02 2.04	Peningkatan Kapasitas DPRD	Jumlah kebutuhan Peningkatan Kapasitas DPRD	Jenis		Jenis	6 Jenis	7,241,618,814						6 Jenis	0	
4 02 02 2.04 02	Pendalaman Tugas DPRD	Jumlah Dokumen Hasil Pendalaman Tugas DPRD				6 Dokumen	4,800,000,000	Kab. Sidoarjo, Semua Kecamatan, Semua Kelurahan	Pajak Daerah		3. Penguatan tatakelola pemerintahan yang baik dengan pemanfaatan ICT	Anggota DPRD, Masyarakat	6 Dokumen	0	Sekretariat DPRD
4 02 02 2.04 03	Publikasi dan Dokumentasi Dewan	Jumlah Dokumen Penyebarluasan Produk Hukum Daerah, Publikasi dan Dokumentasi Dewan				6 Dokumen	509,580,000	Kab. Sidoarjo, Semua Kecamatan, Semua Kelurahan	Pajak Daerah		3. Penguatan tatakelola pemerintahan yang baik dengan pemanfaatan ICT	Anggota DPRD, Masyarakat	6 Dokumen	0	Sekretariat DPRD
4 02 02 2.04 04	Penyediaan Kelompok Pakar dan Tim Ahli	Jumlah Orang dalam Kelompok Pakar dan Tim Ahli				3 Orang	185,600,000	Kab. Sidoarjo, Semua Kecamatan, Semua Kelurahan	Pajak Daerah		3. Penguatan tatakelola pemerintahan yang baik dengan pemanfaatan ICT	Anggota DPRD, Masyarakat	3 Orang	0	Sekretariat DPRD
4 02 02 2.04 05	Penyediaan Tenaga Ahli Fraksi	Jumlah Tenaga Ahli Fraksi				7 Orang/Bulan	378,000,000	Kab. Sidoarjo, Semua Kecamatan, Semua Kelurahan	Pajak Daerah		3. Penguatan tatakelola pemerintahan yang baik dengan pemanfaatan ICT	Anggota DPRD, Masyarakat	7 Orang/Bulan	0	Sekretariat DPRD
4 02 02 2.04 06	Penyelenggaraan Hubungan Masyarakat	Jumlah Dokumen Hasil Penyelenggaraan Hubungan Masyarakat				30 Dokumen/Bulan	1,345,938,814	Kab. Sidoarjo, Semua Kecamatan, Semua Kelurahan	Pajak Daerah		3. Penguatan tatakelola pemerintahan yang baik dengan pemanfaatan ICT	Anggota DPRD, Masyarakat	30 Dokumen/Bulan	0	Sekretariat DPRD
4 02 02 2.04 07	Penyusunan Program Kerja DPRD	Jumlah Dokumen Rencana Kerja DPRD				12 Dokumen	22,500,000	Kab. Sidoarjo, Semua Kecamatan, Semua Kelurahan	Pajak Daerah		3. Penguatan tatakelola pemerintahan yang baik dengan pemanfaatan ICT	Anggota DPRD, Masyarakat	12 Dokumen	0	Sekretariat DPRD

**Penetapan Rencana Kerja Pemerintah Daerah (RKPD)
Kabupaten Sidoarjo
Tahun 2023**

Kode	Urusan/ Bidang Urusan/ Program/ Kegiatan/ Sub Kegiatan	Indikator Program/ Kegiatan/ Sub Kegiatan	Target Akhir Periode RPJMD	Realisasi Capaian RKPD Tahun 2021	Prakiraan Capaian Target RKPD Tahun 2022	Capaian Kinerja dan Kerangka Pendanaan						Kelompok Sasaran	Prakiraan Maju Rencana Tahun 2024		Perangkat Daerah Penanggung Jawab
						Target 2023	Pagu Indikatif	Lokasi	Sumber Dana	Prioritas			Target	Pagu Indikatif	
										Nasional	Daerah				
5 01 01 2.01 07	Evaluasi Kinerja Perangkat Daerah	Jumlah Laporan Evaluasi Kinerja Perangkat Daerah				4 Laporan	1,782,000	Kab. Sidoarjo, Semua Kecamatan, Semua Kelurahan	PENDAPATAN ASLI DAERAH (PAD)	Meningkatkan Sumber Daya Manusia Yang Berkualitas Dan Berdaya Saing	3. Penguatan tatakelola pemerintahan yang baik dengan pemanfaatan ICT	Bappeda Kabupaten Sidoarjo	4 Laporan	155,002,512	Badan Perencanaan Pembangunan Daerah
5 01 01 2.02	Administrasi Keuangan Perangkat Daerah	Persentase PD yang menyusun dokumen keuangan dengan kualitas baik	Persen		Persen	100 Persen	9,271,739,857						100 Persen	10,802,577,921	
5 01 01 2.02 01	Penyediaan Gaji dan Tunjangan ASN	jumlah orang yang menerima gaji dan tunjangan ASN				53 Orang/bulan	9,237,118,357	Kab. Sidoarjo, Semua Kecamatan, Semua Kelurahan	PENDAPATAN ASLI DAERAH (PAD)	Meningkatkan Sumber Daya Manusia Yang Berkualitas Dan Berdaya Saing	3. Penguatan tatakelola pemerintahan yang baik dengan pemanfaatan ICT	Bappeda Kabupaten Sidoarjo	53 Orang/bulan	10,782,508,005	Badan Perencanaan Pembangunan Daerah
5 01 01 2.02 05	Koordinasi dan Penyusunan Laporan Keuangan Akhir Tahun SKPD	jumlah laporan keuangan akhir tahun SKPD dan laporan hasil koordinasi penyusunan laporan keuangan akhir tahun SKPD				1 Laporan	7,689,000	Semua Kab/Kota, Semua Kecamatan, Semua Kelurahan	PENDAPATAN ASLI DAERAH (PAD)	Meningkatkan Sumber Daya Manusia Yang Berkualitas Dan Berdaya Saing	3. Penguatan tatakelola pemerintahan yang baik dengan pemanfaatan ICT	Bappeda Kabupaten Sidoarjo	1 Laporan	7,794,033	Badan Perencanaan Pembangunan Daerah
5 01 01 2.02 07	Koordinasi dan Penyusunan Laporan Keuangan Bulanan/ Triwulanan/ Semesteran SKPD	jumlah laporan keuangan bulanan/triwulanan/semesteran SKPD dan laporan koordinasi penyusunan laporan keuangan bulanan/ triwulanan/ semesteran SKPD				4 Laporan	26,465,000	Kab. Sidoarjo, Semua Kecamatan, Semua Kelurahan	PENDAPATAN ASLI DAERAH (PAD)	Meningkatkan Sumber Daya Manusia Yang Berkualitas Dan Berdaya Saing	3. Penguatan tatakelola pemerintahan yang baik dengan pemanfaatan ICT	Bappeda Kabupaten Sidoarjo	4 Laporan	11,724,774	Badan Perencanaan Pembangunan Daerah
5 01 01 2.02 08	Penyusunan Pelaporan dan Analisis Prognosis Realisasi Anggaran	jumlah dokumen pelaporan dan analisis prognosos realisasi anggaran				1 Dokumen	467,500	Kab. Sidoarjo, Semua Kecamatan, Semua Kelurahan	PENDAPATAN ASLI DAERAH (PAD)	Meningkatkan Sumber Daya Manusia Yang Berkualitas Dan Berdaya Saing	3. Penguatan tatakelola pemerintahan yang baik dengan pemanfaatan ICT	Bappeda Kabupaten Sidoarjo	1 Dokumen	551,109	Badan Perencanaan Pembangunan Daerah
5 01 01 2.05	Administrasi Kepegawaian Perangkat Daerah	Tingkat kepuasan aparatur perangkat daerah terhadap pelayanan administrasi kepegawaian	Persen		Persen	84 Persen	51,500,000						84 Persen	145,000,000	
5 01 01 2.05 10	Sosialisasi Peraturan Perundang-Undangan	Jumlah Orang yang Mengikuti Sosialisasi Peraturan Perundang-Undangan				55 Orang	51,500,000	Kab. Sidoarjo, Semua Kecamatan, Semua Kelurahan	PENDAPATAN ASLI DAERAH (PAD)	Meningkatkan Sumber Daya Manusia Yang Berkualitas Dan Berdaya Saing	3. Penguatan tatakelola pemerintahan yang baik dengan pemanfaatan ICT	Bappeda Kabupaten Sidoarjo	55 Orang	110,000,000	Badan Perencanaan Pembangunan Daerah
5 01 01 2.06	Administrasi Umum Perangkat Daerah	Tingkat Kepuasan aparatur perangkat daerah terhadap pelayanan kesekretariatan	Persen		Persen	84 Persen	703,920,425						84 Persen	1,170,368,459	

**Penetapan Rencana Kerja Pemerintah Daerah (RKPD)
Kabupaten Sidoarjo
Tahun 2023**

Kode	Urusan/ Bidang Urusan/ Program/ Kegiatan/ Sub Kegiatan	Indikator Program/ Kegiatan/ Sub Kegiatan	Target Akhir Periode RPJMD	Realisasi Capaian RKPD Tahun 2021	Prakiraan Capaian Target RKPD Tahun 2022	Capaian Kinerja dan Kerangka Pendanaan						Kelompok Sasaran	Prakiraan Maju Rencana Tahun 2024		Perangkat Daerah Penanggung Jawab
						Target 2023	Pagu Indikatif	Lokasi	Sumber Dana	Prioritas			Target	Pagu Indikatif	
										Nasional	Daerah				
5.01.01.2.06.01	Penyediaan Komponen Instalasi Listrik/Penerangan Bangunan Kantor	jumlah paket komponen instalasi listrik/ penerangan bangunan kantor yang disediakan				1 Paket	10,306,683	Kab. Sidoarjo, Semua Kecamatan, Semua Kelurahan	PENDAPATAN ASLI DAERAH (PAD)	Meningkatkan Sumber Daya Manusia Yang Berkualitas Dan Berdaya Saing	3. Penguatan tatakelola pemerintahan yang baik dengan pemanfaatan ICT	Bappeda Kabupaten Sidoarjo	1 Paket	19,135,166	Badan Perencanaan Pembangunan Daerah
5.01.01.2.06.02	Penyediaan Peralatan dan Perlengkapan Kantor	Jumlah Paket Peralatan dan Perlengkapan Kantor yang Disediakan				2 Paket	24,066,125	Kab. Sidoarjo, Semua Kecamatan, Semua Kelurahan	PENDAPATAN ASLI DAERAH (PAD)	Meningkatkan Sumber Daya Manusia Yang Berkualitas Dan Berdaya Saing	3. Penguatan tatakelola pemerintahan yang baik dengan pemanfaatan ICT	Bappeda Kabupaten Sidoarjo	2 Paket	243,458,639	Badan Perencanaan Pembangunan Daerah
5.01.01.2.06.03	Penyediaan Peralatan Rumah Tangga	Jumlah Paket Peralatan Rumah Tangga yang Disediakan				1 Paket	6,000,020	Kab. Sidoarjo, Semua Kecamatan, Semua Kelurahan	PENDAPATAN ASLI DAERAH (PAD)	Meningkatkan Sumber Daya Manusia Yang Berkualitas Dan Berdaya Saing	3. Penguatan tatakelola pemerintahan yang baik dengan pemanfaatan ICT	Bappeda Kabupaten Sidoarjo	1 Paket	15,740,568	Badan Perencanaan Pembangunan Daerah
5.01.01.2.06.04	Penyediaan Bahan Logistik Kantor	Jumlah Paket Bahan Logistik Kantor yang Disediakan				2 Paket	250,000,000	Kab. Sidoarjo, Semua Kecamatan, Semua Kelurahan	PENDAPATAN ASLI DAERAH (PAD)	Meningkatkan Sumber Daya Manusia Yang Berkualitas Dan Berdaya Saing	3. Penguatan tatakelola pemerintahan yang baik dengan pemanfaatan ICT	Bappeda Kabupaten Sidoarjo	2 Paket	275,427,000	Badan Perencanaan Pembangunan Daerah
5.01.01.2.06.05	Penyediaan Barang Cetak dan Penggandaan	jumlah paket barang cetak dan penggandaan yang disediakan				2 Paket	7,837,500	Kab. Sidoarjo, Semua Kecamatan, Semua Kelurahan	PENDAPATAN ASLI DAERAH (PAD)	Meningkatkan Sumber Daya Manusia Yang Berkualitas Dan Berdaya Saing	3. Penguatan tatakelola pemerintahan yang baik dengan pemanfaatan ICT	Bappeda Kabupaten Sidoarjo	2 Paket	57,311,768	Badan Perencanaan Pembangunan Daerah
5.01.01.2.06.06	Penyediaan Bahan Bacaan dan Peraturan Perundang-undangan	Jumlah Dokumen Bahan Bacaan dan Peraturan Perundang-Undangan yang Disediakan				24 Dokumen	3,840,000	Kab. Sidoarjo, Semua Kecamatan, Semua Kelurahan	PENDAPATAN ASLI DAERAH (PAD)	Meningkatkan Sumber Daya Manusia Yang Berkualitas Dan Berdaya Saing	3. Penguatan tatakelola pemerintahan yang baik dengan pemanfaatan ICT	Bappeda Kabupaten Sidoarjo	24 Dokumen	5,875,776	Badan Perencanaan Pembangunan Daerah
5.01.01.2.06.07	Penyediaan Bahan/Material	Jumlah Paket Bahan/Material yang Disediakan				1 Paket	2,000,000	Kab. Sidoarjo, Semua Kecamatan, Semua Kelurahan	PENDAPATAN ASLI DAERAH (PAD)	Meningkatkan Sumber Daya Manusia Yang Berkualitas Dan Berdaya Saing	3. Penguatan tatakelola pemerintahan yang baik dengan pemanfaatan ICT	Bappeda Kabupaten Sidoarjo	1 Paket	195,000,000	Badan Perencanaan Pembangunan Daerah
5.01.01.2.06.08	Fasilitasi Kunjungan Tamu	Jumlah Laporan Fasilitasi Kunjungan Tamu				5 Laporan	17,337,500	Kab. Sidoarjo, Semua Kecamatan, Semua Kelurahan	PENDAPATAN ASLI DAERAH (PAD)	Meningkatkan Sumber Daya Manusia Yang Berkualitas Dan Berdaya Saing	3. Penguatan tatakelola pemerintahan yang baik dengan pemanfaatan ICT	Bappeda Kabupaten Sidoarjo	5 Laporan	37,636,590	Badan Perencanaan Pembangunan Daerah
5.01.01.2.06.09	Penyelenggaraan Rapat Koordinasi dan Konsultasi SKPD	Jumlah Laporan Penyelenggaraan Rapat Koordinasi dan Konsultasi SKPD				160 Laporan	382,532,597	Kab. Sidoarjo, Semua Kecamatan, Semua Kelurahan	PENDAPATAN ASLI DAERAH (PAD)	Meningkatkan Sumber Daya Manusia Yang Berkualitas Dan Berdaya Saing	3. Penguatan tatakelola pemerintahan yang baik dengan pemanfaatan ICT	Bappeda Kabupaten Sidoarjo	160 Laporan	320,782,952	Badan Perencanaan Pembangunan Daerah

**Penetapan Rencana Kerja Pemerintah Daerah (RKPD)
Kabupaten Sidoarjo
Tahun 2023**

Kode	Urusan/ Bidang Urusan/ Program/ Kegiatan/ Sub Kegiatan	Indikator Program/ Kegiatan/ Sub Kegiatan	Target Akhir Periode RPJMD	Realisasi Capaian RKPD Tahun 2021	Prakiraan Capaian Target RKPD Tahun 2022	Capaian Kinerja dan Kerangka Pendanaan						Kelompok Sasaran	Prakiraan Maju Rencana Tahun 2024		Perangkat Daerah Penanggung Jawab
						Target 2023	Pagu Indikatif	Lokasi	Sumber Dana	Prioritas			Target	Pagu Indikatif	
										Nasional	Daerah				
5 01 01 2.07	Pengadaan Barang Milik Daerah Penunjang Urusan Pemerintah Daerah	Jumlah Unit Peralatan dan Mesin Lainnya yang Disediakan	Unit		Unit	10 Unit	146,190,000						10 Unit	27,500,000	
5 01 01 2.07 06	Pengadaan Peralatan dan Mesin Lainnya	Jumlah Unit Peralatan dan Mesin Lainnya yang Disediakan				10 Unit	146,190,000	Kab. Sidoarjo, Semua Kecamatan, Semua Kelurahan	PENDAPATAN ASLI DAERAH (PAD)	Meningkatkan Sumber Daya Manusia Yang Berkualitas Dan Berdaya Saing	3. Penguatan tatakelola pemerintahan yang baik dengan pemanfaatan ICT	Bappeda Kabupaten Sidoarjo	10 Unit	27,500,000	Badan Perencanaan Pembangunan Daerah
5 01 01 2.08	Penyediaan Jasa Penunjang Urusan Pemerintahan Daerah	Persentase terpenuhi jasa penunjang perkantoran Perangkat Daerah Persentase terpenuhi jasa penunjang perkantoran Perangkat Daerah	Persen Laporan		Persen Laporan	100 Persen 4000 Laporan	1,699,302,130						100 Persen 4000 Laporan	1,657,542,135	
5 01 01 2.08 01	Penyediaan Jasa Surat Menyurat	Jumlah Laporan Penyediaan Jasa Surat Menyurat				4000 Laporan	17,914,930	Kab. Sidoarjo, Semua Kecamatan, Semua Kelurahan	PENDAPATAN ASLI DAERAH (PAD)	Meningkatkan Sumber Daya Manusia Yang Berkualitas Dan Berdaya Saing	3. Penguatan tatakelola pemerintahan yang baik dengan pemanfaatan ICT	Bappeda Kabupaten Sidoarjo	4000 Laporan	3,279,424	Badan Perencanaan Pembangunan Daerah
5 01 01 2.08 02	Penyediaan Jasa Komunikasi, Sumber Daya Air dan Listrik	Jumlah Laporan Penyediaan Jasa Komunikasi, Sumber Daya Air dan Listrik yang Disediakan				36 Laporan	310,000,000	Kab. Sidoarjo, Semua Kecamatan, Semua Kelurahan	PENDAPATAN ASLI DAERAH (PAD)	Meningkatkan Sumber Daya Manusia Yang Berkualitas Dan Berdaya Saing	3. Penguatan tatakelola pemerintahan yang baik dengan pemanfaatan ICT	Bappeda Kabupaten Sidoarjo	36 Laporan	281,547,600	Badan Perencanaan Pembangunan Daerah
5 01 01 2.08 04	Penyediaan Jasa Pelayanan Umum Kantor	Jumlah Laporan Penyediaan Jasa Pelayanan Umum Kantor yang Disediakan				36 Laporan	1,371,387,200	Kab. Sidoarjo, Semua Kecamatan, Semua Kelurahan	PENDAPATAN ASLI DAERAH (PAD)	Meningkatkan Sumber Daya Manusia Yang Berkualitas Dan Berdaya Saing	3. Penguatan tatakelola pemerintahan yang baik dengan pemanfaatan ICT	Bappeda Kabupaten Sidoarjo	36 Laporan	1,372,715,111	Badan Perencanaan Pembangunan Daerah
5 01 01 2.09	Pemeliharaan Barang Milik Daerah Penunjang Urusan Pemerintahan Daerah	Persentase barang milik daerah penunjang urusan pemerintah daerah yang dilakukan pemeliharaan	Persen		Persen	100 Persen	515,000,000						100 Persen	609,126,390	
5 01 01 2.09 02	Penyediaan Jasa Pemeliharaan, Biaya Pemeliharaan, Pajak dan Perizinan Kendaraan Dinas Operasional atau Lapangan	Jumlah Kendaraan Dinas Operasional atau Lapangan yang Dipelihara dan Dibayarkan Pajak dan Perizinannya				24 Unit	70,000,000	Kab. Sidoarjo, Semua Kecamatan, Semua Kelurahan	PENDAPATAN ASLI DAERAH (PAD)	Meningkatkan Sumber Daya Manusia Yang Berkualitas Dan Berdaya Saing	3. Penguatan tatakelola pemerintahan yang baik dengan pemanfaatan ICT	Bappeda Kabupaten Sidoarjo	24 Unit	141,181,840	Badan Perencanaan Pembangunan Daerah
5 01 01 2.09 05	Pemeliharaan Mebel	Jumlah Mebel yang Dipelihara				25 Unit	40,000,000	Kab. Sidoarjo, Semua Kecamatan, Semua Kelurahan	PENDAPATAN ASLI DAERAH (PAD)	Meningkatkan Sumber Daya Manusia Yang Berkualitas Dan Berdaya Saing	3. Penguatan tatakelola pemerintahan yang baik dengan pemanfaatan ICT	Bappeda Kabupaten Sidoarjo	25 Unit	115,500,000	Badan Perencanaan Pembangunan Daerah

**Penetapan Rencana Kerja Pemerintah Daerah (RKPD)
Kabupaten Sidoarjo
Tahun 2023**

Kode	Urusan/ Bidang Urusan/ Program/ Kegiatan/ Sub Kegiatan	Indikator Program/ Kegiatan/ Sub Kegiatan	Target Akhir Periode RPJMD	Realisasi Capaian RKPD Tahun 2021	Prakiraan Capaian Target RKPD Tahun 2022	Capaian Kinerja dan Kerangka Pendanaan						Kelompok Sasaran	Prakiraan Maju Rencana Tahun 2024		Perangkat Daerah Penanggung Jawab
						Target 2023	Pagu Indikatif	Lokasi	Sumber Dana	Prioritas			Target	Pagu Indikatif	
										Nasional	Daerah				
5 01 01 2.09 06	Pemeliharaan Peralatan dan Mesin Lainnya	Jumlah Peralatan dan Mesin Lainnya yang Dipelihara				20 Unit	185,000,000	Kab. Sidoarjo, Semua Kecamatan, Semua Kelurahan	PENDAPATAN ASLI DAERAH (PAD)	Meningkatkan Sumber Daya Manusia Yang Berkualitas Dan Berdaya Saing	3. Penguatan tatakelola pemerintahan yang baik dengan pemanfaatan ICT	Bappeda Kabupaten Sidoarjo	20 Unit	122,412,000	Badan Perencanaan Pembangunan Daerah
5 01 01 2.09 09	Pemeliharaan/Rehabilitasi Gedung Kantor dan Bangunan Lainnya	Jumlah Gedung Kantor dan Bangunan Lainnya yang Dipelihara/Direhabilitasi				1 Unit	220,000,000	Kab. Sidoarjo, Semua Kecamatan, Semua Kelurahan	PENDAPATAN ASLI DAERAH (PAD)	Meningkatkan Sumber Daya Manusia Yang Berkualitas Dan Berdaya Saing	3. Penguatan tatakelola pemerintahan yang baik dengan pemanfaatan ICT	Bappeda Kabupaten Sidoarjo	1 Unit	230,032,550	Badan Perencanaan Pembangunan Daerah
5 01 02	PROGRAM PERENCANAAN, PENGENDALIAN DAN EVALUASI PEMBANGUNAN DAERAH	Persentase kesesuaian dokumen RKPD terhadap dokumen RPJMD Persentase konsistensi antara dokumen perencanaan terhadap dokumen penganggaran daerah	Persen Persen		Persen Persen	100 Persen 100 Persen	2,040,640,570						100 Persen 100 Persen	4,759,168,162	
5 01 02 2.01	Penyusunan Perencanaan dan Pendanaan	Jumlah dokumen perencanaan pembangunan daerah yang disusun sesuai ketentuan	Dokumen		Dokumen	2 Dokumen	1,250,580,600						2 Dokumen	3,166,022,587	
5 01 02 2.01 01	Analisis Kondisi Daerah, Permasalahan, dan Isu Strategis Pembangunan Daerah	Jumlah Dokumen Rancangan Awal RPJMD/RKPD (Sesuai Kebutuhan Jika RPJMD Maka Rancangan Teknokratik)				3 Dokumen	94,750,000	Kab. Sidoarjo, Semua Kecamatan, Semua Kelurahan	PENDAPATAN ASLI DAERAH (PAD)	Meningkatkan Sumber Daya Manusia Yang Berkualitas Dan Berdaya Saing	3. Penguatan tatakelola pemerintahan yang baik dengan pemanfaatan ICT	Seluruh Perangkat Daerah	3 Dokumen	101,499,950	Badan Perencanaan Pembangunan Daerah
5 01 02 2.01 02	Koordinasi Penelaahan Dokumen Perencanaan Pembangunan Daerah dengan Dokumen Kebijakan Lainnya	Jumlah Telaahan Dokumen Perencanaan Pembangunan Daerah Daerah				2 Dokumen	69,750,000	Semua Kab/Kota, Semua Kecamatan, Semua Kelurahan	PENDAPATAN ASLI DAERAH (PAD)	Meningkatkan Sumber Daya Manusia Yang Berkualitas Dan Berdaya Saing	3. Penguatan tatakelola pemerintahan yang baik dengan pemanfaatan ICT	Seluruh Perangkat Daerah	2 Dokumen	175,661,220	Badan Perencanaan Pembangunan Daerah
5 01 02 2.01 03	Pelaksanaan Konsultasi Publik	Jumlah Berita Acara Konsultasi Publik				1 Berita Acara	79,125,000	Kab. Sidoarjo, Semua Kecamatan, Semua Kelurahan	PENDAPATAN ASLI DAERAH (PAD)	Meningkatkan Sumber Daya Manusia Yang Berkualitas Dan Berdaya Saing	3. Penguatan tatakelola pemerintahan yang baik dengan pemanfaatan ICT	Seluruh Perangkat Daerah	1 Berita Acara	161,022,785	Badan Perencanaan Pembangunan Daerah
5 01 02 2.01 04	Koordinasi Pelaksanaan Forum Perangkat Daerah/Lintas Perangkat Daerah	Jumlah Berita Acara Forum Perangkat Daerah/Lintas Perangkat Daerah				1 Berita Acara	94,250,000	Kab. Sidoarjo, Semua Kecamatan, Semua Kelurahan	PENDAPATAN ASLI DAERAH (PAD)	Meningkatkan Sumber Daya Manusia Yang Berkualitas Dan Berdaya Saing	3. Penguatan tatakelola pemerintahan yang baik dengan pemanfaatan ICT	Seluruh Perangkat Daerah	1 Berita Acara	152,249,925	Badan Perencanaan Pembangunan Daerah

**Penetapan Rencana Kerja Pemerintah Daerah (RKPD)
Kabupaten Sidoarjo
Tahun 2023**

Kode	Urusan/ Bidang Urusan/ Program/ Kegiatan/ Sub Kegiatan	Indikator Program/ Kegiatan/ Sub Kegiatan	Target Akhir Periode RPJMD	Realisasi Capaian RKPD Tahun 2021	Prakiraan Capaian Target RKPD Tahun 2022	Capaian Kinerja dan Kerangka Pendanaan						Kelompok Sasaran	Prakiraan Maju Rencana Tahun 2024		Perangkat Daerah Penanggung Jawab
						Target 2023	Pagu Indikatif	Lokasi	Sumber Dana	Prioritas			Target	Pagu Indikatif	
										Nasional	Daerah				
5 01 02 2.01 05	Pelaksanaan Musrenbang Kabupaten/Kota	Jumlah Berita Acara Musrenbang Kabupaten/Kota				1 Berita Acara	129,125,000	Kab. Sidoarjo, Semua Kecamatan, Semua Kelurahan	PENDAPATAN ASLI DAERAH (PAD)	Meningkatkan Sumber Daya Manusia Yang Berkualitas Dan Berdaya Saing	3. Penguatan tatakelola pemerintahan yang baik dengan pemanfaatan ICT	Seluruh Perangkat Daerah	1 Berita Acara	232,939,835	Badan Perencanaan Pembangunan Daerah
5 01 02 2.01 06	Penyiapan Bahan Koordinasi Musrenbang Kecamatan	Jumlah Usulan yang Terverifikasi oleh Kecamatan				2000 Usulan	19,500,000	Kab. Sidoarjo, Semua Kecamatan, Semua Kelurahan	PENDAPATAN ASLI DAERAH (PAD)	Meningkatkan Sumber Daya Manusia Yang Berkualitas Dan Berdaya Saing	3. Penguatan tatakelola pemerintahan yang baik dengan pemanfaatan ICT	Seluruh Perangkat Daerah	2000 Usulan	234,623,000	Badan Perencanaan Pembangunan Daerah
5 01 02 2.01 07	Koordinasi Penyusunan dan Penetapan Dokumen Perencanaan Pembangunan Daerah Kabupaten/Kota	Jumlah Dokumen Perencanaan Pembangunan Daerah Kabupaten/Kota yang Ditetapkan(RPJPD/RPJMD/RKPD)				2 Dokumen	764,080,600	Kab. Sidoarjo, Semua Kecamatan, Semua Kelurahan	PENDAPATAN ASLI DAERAH (PAD)	Meningkatkan Sumber Daya Manusia Yang Berkualitas Dan Berdaya Saing	3. Penguatan tatakelola pemerintahan yang baik dengan pemanfaatan ICT	Seluruh Perangkat Daerah	2 Dokumen	2,108,025,872	Badan Perencanaan Pembangunan Daerah
5 01 02 2.03	Pengendalian, Evaluasi dan Pelaporan Bidang Perencanaan Pembangunan Daerah	Persentase kesesuaian dokumen RKPD terhadap RKPD Provinsi dan RKP Persentase konsistensi antara dokumen RKPD terhadap dokumen KUA-PPAS dan APBD	persen persen		persen persen	100 persen 100 persen	790,059,970						100 persen 100 persen	1,593,145,575	
5 01 02 2.03 01	Koordinasi Pengendalian Perencanaan dan Pelaksanaan Pembangunan Daerah di Kabupaten/Kota	Jumlah Laporan Hasil Pengendalian Perencanaan dan Pelaksanaan Pembangunan				3 Laporan	261,016,060	Kab. Sidoarjo, Semua Kecamatan, Semua Kelurahan	PENDAPATAN ASLI DAERAH (PAD)	Meningkatkan Sumber Daya Manusia Yang Berkualitas Dan Berdaya Saing	3. Penguatan tatakelola pemerintahan yang baik dengan pemanfaatan ICT	Seluruh Perangkat Daerah	3 Laporan	446,695,989	Badan Perencanaan Pembangunan Daerah
5 01 02 2.03 02	Pengendalian Pelaksanaan Kerja Sama Daerah	Jumlah Kerja Sama Daerah yang Dikoordinasikan Pelaksanaannya				3 Kerja Sama	125,850,000	Kab. Sidoarjo, Semua Kecamatan, Semua Kelurahan	PENDAPATAN ASLI DAERAH (PAD)	Meningkatkan Sumber Daya Manusia Yang Berkualitas Dan Berdaya Saing	3. Penguatan tatakelola pemerintahan yang baik dengan pemanfaatan ICT 3. Penguatan tatakelola pemerintahan yang baik dengan pemanfaatan ICT	Seluruh Perangkat Daerah	3 Kerja Sama	665,115,401	Badan Perencanaan Pembangunan Daerah
5 01 02 2.03 03	Monitoring, Evaluasi dan Penyusunan Laporan Berkala Pelaksanaan Pembangunan Daerah	Jumlah Laporan Hasil Evaluasi Kinerja Pembangunan Daerah				4 Laporan	403,193,910	Kab. Sidoarjo, Semua Kecamatan, Semua Kelurahan	PENDAPATAN ASLI DAERAH (PAD)	Meningkatkan Sumber Daya Manusia Yang Berkualitas Dan Berdaya Saing	3. Penguatan tatakelola pemerintahan yang baik dengan pemanfaatan ICT	Seluruh Perangkat Daerah	4 Laporan	481,334,185	Badan Perencanaan Pembangunan Daerah
5 01 03	PROGRAM KOORDINASI DAN SINKRONISASI PERENCANAAN PEMBANGUNAN DAERAH	Persentasekesesuaian dokumen Renja terhadap dokumen Renstra, PD bidang Pemerintahan dan pembangunan manusia	Persen		Persen	100 Persen	4,134,593,482						100 Persen	8,577,391,303	

**Penetapan Rencana Kerja Pemerintah Daerah (RKPD)
Kabupaten Sidoarjo
Tahun 2023**

Kode	Urusan/ Bidang Urusan/ Program/ Kegiatan/ Sub Kegiatan	Indikator Program/ Kegiatan/ Sub Kegiatan	Target Akhir Periode RPJMD	Realisasi Capaian RKPD Tahun 2021	Prakiraan Capaian Target RKPD Tahun 2022	Capaian Kinerja dan Kerangka Pendanaan						Kelompok Sasaran	Prakiraan Maju Rencana Tahun 2024		Perangkat Daerah Penanggung Jawab
						Target 2023	Pagu Indikatif	Lokasi	Sumber Dana	Prioritas			Target	Pagu Indikatif	
										Nasional	Daerah				
5 01 03 2.01	Koordinasi Perencanaan Bidang Pemerintahan dan Pembangunan Manusia	Persentase kesesuaian dokumen Renja terhadap dokumen Renstra, PD bidang Pemerintahan dan pembangunan manusia	Persen		Persen	100 Persen	1,363,456,700						100 Persen	2,890,999,284	
5 01 03 2.01 01	Koordinasi Penyusunan Dokumen Perencanaan Pembangunan Daerah Bidang Pemerintahan (RPJPD, RPJMD dan RKPD)	Jumlah Dokumen Perencanaan Pembangunan Daerah Bidang Pemerintahan (RPJPD, RPJMD dan RKPD)				28 Dokumen	7,125,000	Kab. Sidoarjo, Semua Kecamatan, Semua Kelurahan	PENDAPATAN ASLI DAERAH (PAD)	Meningkatkan Sumber Daya Manusia Yang Berkualitas Dan Berdaya Saing	3. Penguatan tatakelola pemerintahan yang baik dengan pemanfaatan ICT	Seluruh Perangkat Daerah	28 Dokumen	48,454,750	Badan Perencanaan Pembangunan Daerah
5 01 03 2.01 02	Asistensi Penyusunan Dokumen Perencanaan Pembangunan Perangkat Daerah Bidang Pemerintahan	Jumlah Perangkat Daerah yang Dilakukan Asistensi dalam Penyusunan Dokumen Perencanaan Pembangunan Perangkat Daerah				26 Perangkat Daerah	7,125,000	Kab. Sidoarjo, Semua Kecamatan, Semua Kelurahan	PENDAPATAN ASLI DAERAH (PAD)	Meningkatkan Sumber Daya Manusia Yang Berkualitas Dan Berdaya Saing	3. Penguatan tatakelola pemerintahan yang baik dengan pemanfaatan ICT	Seluruh Perangkat Daerah	26 Perangkat Daerah	262,675,570	Badan Perencanaan Pembangunan Daerah
5 01 03 2.01 03	Pelaksanaan Monitoring dan Evaluasi Penyusunan Dokumen Perencanaan Pembangunan Perangkat Daerah Bidang Pemerintahan	Jumlah Laporan Monitoring dan Evaluasi Penyusunan Dokumen Perencanaan Pembangunan Perangkat Daerah Bidang Pemerintahan				4 Laporan	7,125,000	Kab. Sidoarjo, Semua Kecamatan, Semua Kelurahan	PENDAPATAN ASLI DAERAH (PAD)	Meningkatkan Sumber Daya Manusia Yang Berkualitas Dan Berdaya Saing	3. Penguatan tatakelola pemerintahan yang baik dengan pemanfaatan ICT	Seluruh Perangkat Daerah	4 Laporan	105,070,300	Badan Perencanaan Pembangunan Daerah
5 01 03 2.01 04	Koordinasi Pelaksanaan Sinergitas dan Harmonisasi Perencanaan Pembangunan Daerah Bidang Pemerintahan	Jumlah Laporan Hasil Sinkronisasi Renstra/Renja dengan RKPD/RPJMD pada Bidang Pemerintahan				4 Laporan	397,325,000	Kab. Sidoarjo, Semua Kecamatan, Semua Kelurahan	PENDAPATAN ASLI DAERAH (PAD)	Meningkatkan Sumber Daya Manusia Yang Berkualitas Dan Berdaya Saing	3. Penguatan tatakelola pemerintahan yang baik dengan pemanfaatan ICT	Seluruh Perangkat Daerah	4 Laporan	326,079,397	Badan Perencanaan Pembangunan Daerah
5 01 03 2.01 05	Koordinasi Penyusunan Dokumen Perencanaan Pembangunan Daerah Bidang Pembangunan Manusia (RPJPD, RPJMD dan RKPD)	Jumlah Dokumen Perencanaan Pembangunan Daerah Bidang Pembangunan Manusia yang Dikoordinir Penyusunannya (RPJPD, RPJMD dan RKPD)				11 Dokumen	406,556,700	Kab. Sidoarjo, Semua Kecamatan, Semua Kelurahan	PENDAPATAN ASLI DAERAH (PAD)	Meningkatkan Sumber Daya Manusia Yang Berkualitas Dan Berdaya Saing	3. Penguatan tatakelola pemerintahan yang baik dengan pemanfaatan ICT	Seluruh Perangkat Daerah	11 Dokumen	767,733,389	Badan Perencanaan Pembangunan Daerah
5 01 03 2.01 06	Asistensi Penyusunan Dokumen Perencanaan Pembangunan Perangkat Daerah Bidang Pembangunan Manusia	Jumlah Perangkat Daerah yang Mendapatkan Asistensi dalam Penyusunan Renstra/Renja Bidang Pembangunan Manusia				9 Perangkat Daerah	23,750,000	Kab. Sidoarjo, Semua Kecamatan, Semua Kelurahan	PENDAPATAN ASLI DAERAH (PAD)	Meningkatkan Sumber Daya Manusia Yang Berkualitas Dan Berdaya Saing	3. Penguatan tatakelola pemerintahan yang baik dengan pemanfaatan ICT	Seluruh Perangkat Daerah	9 Perangkat Daerah	641,132,850	Badan Perencanaan Pembangunan Daerah
5 01 03 2.01 07	Pelaksanaan Monitoring dan Evaluasi Penyusunan Dokumen Perencanaan Pembangunan Perangkat Daerah Bidang Pembangunan Manusia	Jumlah Perangkat Daerah yang Mendapatkan Monitoring dan Evaluasi dalam Penyusunan Renstra/Renja Bidang Pembangunan Manusia				9 Perangkat Daerah	286,850,000	Kab. Sidoarjo, Semua Kecamatan, Semua Kelurahan	PENDAPATAN ASLI DAERAH (PAD)	Meningkatkan Sumber Daya Manusia Yang Berkualitas Dan Berdaya Saing	3. Penguatan tatakelola pemerintahan yang baik dengan pemanfaatan ICT	Seluruh Perangkat Daerah	9 Perangkat Daerah	315,975,975	Badan Perencanaan Pembangunan Daerah

**Penetapan Rencana Kerja Pemerintah Daerah (RKPD)
Kabupaten Sidoarjo
Tahun 2023**

Kode	Urusan/ Bidang Urusan/ Program/ Kegiatan/ Sub Kegiatan	Indikator Program/ Kegiatan/ Sub Kegiatan	Target Akhir Periode RPJMD	Realisasi Capaian RKPD Tahun 2021	Prakiraan Capaian Target RKPD Tahun 2022	Capaian Kinerja dan Kerangka Pendanaan						Kelompok Sasaran	Prakiraan Maju Rencana Tahun 2024		Perangkat Daerah Penanggung Jawab
						Target 2023	Pagu Indikatif	Lokasi	Sumber Dana	Prioritas			Target	Pagu Indikatif	
										Nasional	Daerah				
5 01 03 2.01 08	Koordinasi Pelaksanaan Sinergitas dan Harmonisasi Perencanaan Pembangunan Daerah Bidang Pembangunan Manusia	Jumlah Laporan Hasil Sinkronisasi Renstra/Renja dengan RKPD/RPJMD pada Bidang Pembangunan Manusia				4 Laporan	227,600,000	Kab. Sidoarjo, Semua Kecamatan, Semua Kelurahan	PENDAPATAN ASLI DAERAH (PAD)	Meningkatkan Sumber Daya Manusia Yang Berkualitas Dan Berdaya Saing	3. Penguatan tatakelola pemerintahan yang baik dengan pemanfaatan ICT	Seluruh Perangkat Daerah	4 Laporan	423,877,053	Badan Perencanaan Pembangunan Daerah
5 01 03 2.02	Koordinasi Perencanaan Bidang Perekonomian dan SDA (Sumber Daya Alam)	Persentase kesesuaian dokumen Renja terhadap dokumen Renstra, PD bidang perekonomian dan SDA	Persen		Persen	100 Persen	1,284,790,700						100 Persen	3,337,233,228	
5 01 03 2.02 01	Koordinasi Penyusunan Dokumen Perencanaan Pembangunan Daerah Bidang Perekonomian (RPJPD, RPJMD dan RKPD)	Jumlah Dokumen Perencanaan Pembangunan Daerah Bidang Perekonomian yang Dikoordinir Penyusunannya (RPJPD, RPJMD dan RKPD)				8 Dokumen	43,750,000	Kab. Sidoarjo, Semua Kecamatan, Semua Kelurahan	PENDAPATAN ASLI DAERAH (PAD)	Meningkatkan Sumber Daya Manusia Yang Berkualitas Dan Berdaya Saing	3. Penguatan tatakelola pemerintahan yang baik dengan pemanfaatan ICT	Seluruh Perangkat Daerah	8 Dokumen	71,961,934	Badan Perencanaan Pembangunan Daerah
5 01 03 2.02 02	Asistensi Penyusunan Dokumen Perencanaan Pembangunan Perangkat Daerah Bidang Perekonomian	Jumlah Perangkat Daerah yang Mendapatkan Asistensi dalam Penyusunan Renstra/Renja Bidang Perekonomian				6 Perangkat Daerah	40,565,700	Kab. Sidoarjo, Semua Kecamatan, Semua Kelurahan	PENDAPATAN ASLI DAERAH (PAD)	Meningkatkan Sumber Daya Manusia Yang Berkualitas Dan Berdaya Saing	3. Penguatan tatakelola pemerintahan yang baik dengan pemanfaatan ICT	Seluruh Perangkat Daerah	6 Perangkat Daerah	510,050,000	Badan Perencanaan Pembangunan Daerah
5 01 03 2.02 03	Pelaksanaan Monitoring dan Evaluasi Penyusunan Dokumen Perencanaan Pembangunan Perangkat Daerah Bidang Perekonomian	Jumlah Perangkat Daerah yang Mendapatkan Monitoring dan Evaluasi dalam Penyusunan Renstra/Renja Bidang Perekonomian				6 Perangkat Daerah	95,000,000	Kab. Sidoarjo, Semua Kecamatan, Semua Kelurahan	PENDAPATAN ASLI DAERAH (PAD)	Meningkatkan Sumber Daya Manusia Yang Berkualitas Dan Berdaya Saing	3. Penguatan tatakelola pemerintahan yang baik dengan pemanfaatan ICT	Seluruh Perangkat Daerah	6 Perangkat Daerah	159,548,792	Badan Perencanaan Pembangunan Daerah
5 01 03 2.02 04	Koordinasi Pelaksanaan Sinergitas dan Harmonisasi Perencanaan Pembangunan Daerah Bidang Perekonomian	Jumlah Laporan Hasil Sinkronisasi Renstra/Renja dengan RKPD/RPJMD pada Bidang Perekonomian				4 Laporan	605,000,000	Kab. Sidoarjo, Semua Kecamatan, Semua Kelurahan	PENDAPATAN ASLI DAERAH (PAD)	Meningkatkan Sumber Daya Manusia Yang Berkualitas Dan Berdaya Saing	3. Penguatan tatakelola pemerintahan yang baik dengan pemanfaatan ICT	Seluruh Perangkat Daerah	4 Laporan	561,824,665	Badan Perencanaan Pembangunan Daerah
5 01 03 2.02 05	Koordinasi Penyusunan Dokumen Perencanaan Pembangunan Daerah Bidang SDA (RPJPD, RPJMD dan RKPD)	Jumlah Dokumen Perencanaan Pembangunan Daerah Bidang SDA yang Dikoordinir Penyusunannya (RPJPD, RPJMD dan RKPD)				5 Dokumen	37,075,000	Kab. Sidoarjo, Semua Kecamatan, Semua Kelurahan	PENDAPATAN ASLI DAERAH (PAD)	Meningkatkan Sumber Daya Manusia Yang Berkualitas Dan Berdaya Saing	3. Penguatan tatakelola pemerintahan yang baik dengan pemanfaatan ICT	Seluruh Perangkat Daerah	5 Dokumen	73,855,240	Badan Perencanaan Pembangunan Daerah
5 01 03 2.02 06	Asistensi Penyusunan Dokumen Perencanaan Pembangunan Perangkat Daerah Bidang SDA	Jumlah Perangkat Daerah yang Mendapatkan Asistensi dalam Penyusunan Renstra/Renja Bidang SDA				3 Perangkat Daerah	50,000,000	Kab. Sidoarjo, Semua Kecamatan, Semua Kelurahan	PENDAPATAN ASLI DAERAH (PAD)	Meningkatkan Sumber Daya Manusia Yang Berkualitas Dan Berdaya Saing	3. Penguatan tatakelola pemerintahan yang baik dengan pemanfaatan ICT	Seluruh Perangkat Daerah	3 Perangkat Daerah	1,071,105,000	Badan Perencanaan Pembangunan Daerah

**Penetapan Rencana Kerja Pemerintah Daerah (RKPD)
Kabupaten Sidoarjo
Tahun 2023**

Kode	Urusan/ Bidang Urusan/ Program/ Kegiatan/ Sub Kegiatan	Indikator Program/ Kegiatan/ Sub Kegiatan	Target Akhir Periode RPJMD	Realisasi Capaian RKPD Tahun 2021	Prakiraan Capaian Target RKPD Tahun 2022	Capaian Kinerja dan Kerangka Pendanaan						Kelompok Sasaran	Prakiraan Maju Rencana Tahun 2024		Perangkat Daerah Penanggung Jawab
						Target 2023	Pagu Indikatif	Lokasi	Sumber Dana	Prioritas			Target	Pagu Indikatif	
										Nasional	Daerah				
5 01 03 2.02 07	Pelaksanaan Monitoring dan Evaluasi Penyusunan Dokumen Perencanaan Pembangunan Perangkat Daerah Bidang SDA	Jumlah Perangkat Daerah yang Mendapatkan Monitoring dan Evaluasi dalam Penyusunan Renstra/Renja Bidang SDA				3 Perangkat Daerah	100,000,000	Kab. Sidoarjo, Semua Kecamatan, Semua Kelurahan	PENDAPATAN ASLI DAERAH (PAD)	Meningkatkan Sumber Daya Manusia Yang Berkualitas Dan Berdaya Saing	3. Penguatan tatakelola pemerintahan yang baik dengan pemanfaatan ICT	Seluruh Perangkat Daerah	3 Perangkat Daerah	204,020,000	Badan Perencanaan Pembangunan Daerah
5 01 03 2.02 08	Koordinasi Pelaksanaan Sinergitas dan Harmonisasi Perencanaan Pembangunan Daerah Bidang SDA	Jumlah Laporan Hasil Sinkronisasi Renstra/Renja dengan RKPD/RPJMD pada Bidang SDA				4 Laporan	313,400,000	Kab. Sidoarjo, Semua Kecamatan, Semua Kelurahan	PENDAPATAN ASLI DAERAH (PAD)	Meningkatkan Sumber Daya Manusia Yang Berkualitas Dan Berdaya Saing	3. Penguatan tatakelola pemerintahan yang baik dengan pemanfaatan ICT	Seluruh Perangkat Daerah	4 Laporan	684,867,597	Badan Perencanaan Pembangunan Daerah
5 01 03 2.03	Koordinasi Perencanaan Bidang Infrastruktur dan Kewilayahan	Persentase kesesuaian dokumen Renja terhadap dokumen Renstra,PD bidang Infrastruktur dan kewilayahan	Persen		Persen	100 Persen	1,486,346,082						100 Persen	2,349,158,791	
5 01 03 2.03 01	Koordinasi Penyusunan Dokumen Perencanaan Pembangunan Daerah Bidang Infrastruktur (RPJPD, RPJMD dan RKPD)	Jumlah Dokumen Perencanaan Pembangunan Daerah Bidang Infrastruktur yang Dikoordinir Penyusunannya (RPJPD, RPJMD dan RKPD)				5 Dokumen	614,198,800	Kab. Sidoarjo, Semua Kecamatan, Semua Kelurahan	PENDAPATAN ASLI DAERAH (PAD)	Meningkatkan Sumber Daya Manusia Yang Berkualitas Dan Berdaya Saing	3. Penguatan tatakelola pemerintahan yang baik dengan pemanfaatan ICT	Seluruh Perangkat Daerah	5 Dokumen	398,043,020	Badan Perencanaan Pembangunan Daerah
5 01 03 2.03 02	Asistensi Penyusunan Dokumen Perencanaan Pembangunan Perangkat Daerah Bidang Infrastruktur	Jumlah Perangkat Daerah yang Mendapatkan Asistensi dalam Penyusunan Renstra/Renja Bidang Infrastruktur				3 Perangkat Daerah	111,526,392	Kab. Sidoarjo, Semua Kecamatan, Semua Kelurahan	PENDAPATAN ASLI DAERAH (PAD)	Meningkatkan Sumber Daya Manusia Yang Berkualitas Dan Berdaya Saing	3. Penguatan tatakelola pemerintahan yang baik dengan pemanfaatan ICT	Seluruh Perangkat Daerah	3 Perangkat Daerah	979,479,211	Badan Perencanaan Pembangunan Daerah
5 01 03 2.03 03	Pelaksanaan Monitoring dan Evaluasi Penyusunan Dokumen Perencanaan Pembangunan Perangkat Daerah Bidang Infrastruktur	Jumlah Perangkat Daerah yang Mendapatkan Monitoring dan Evaluasi dalam Penyusunan Renstra/Renja Bidang Infrastruktur				3 Perangkat Daerah	40,000,000	Kab. Sidoarjo, Semua Kecamatan, Semua Kelurahan	PENDAPATAN ASLI DAERAH (PAD)	Meningkatkan Sumber Daya Manusia Yang Berkualitas Dan Berdaya Saing	3. Penguatan tatakelola pemerintahan yang baik dengan pemanfaatan ICT	Seluruh Perangkat Daerah	3 Perangkat Daerah	326,636,020	Badan Perencanaan Pembangunan Daerah
5 01 03 2.03 04	Koordinasi Pelaksanaan Sinergitas dan Harmonisasi Perencanaan Pembangunan Daerah Bidang Infrastruktur	Jumlah Laporan Hasil Sinkronisasi Renstra/Renja dengan RKPD/RPJMD pada Bidang Infrastruktur				4 Laporan	297,200,000	Kab. Sidoarjo, Semua Kecamatan, Semua Kelurahan	PENDAPATAN ASLI DAERAH (PAD)	Meningkatkan Sumber Daya Manusia Yang Berkualitas Dan Berdaya Saing	3. Penguatan tatakelola pemerintahan yang baik dengan pemanfaatan ICT	Seluruh Perangkat Daerah	4 Laporan	361,778,465	Badan Perencanaan Pembangunan Daerah
5 01 03 2.03 05	Koordinasi Penyusunan Dokumen Perencanaan Pembangunan Daerah Bidang Kewilayahan (RPJPD, RPJMD dan RKPD)	Jumlah Dokumen Perencanaan Pembangunan Daerah Bidang Kewilayahan yang Dikoordinir Penyusunannya (RPJPD, RPJMD dan RKPD)				4 Dokumen	254,600,000	Kab. Sidoarjo, Semua Kecamatan, Semua Kelurahan	PENDAPATAN ASLI DAERAH (PAD)	Meningkatkan Sumber Daya Manusia Yang Berkualitas Dan Berdaya Saing	3. Penguatan tatakelola pemerintahan yang baik dengan pemanfaatan ICT	Seluruh Perangkat Daerah	4 Dokumen	20,810,040	Badan Perencanaan Pembangunan Daerah

**Penetapan Rencana Kerja Pemerintah Daerah (RKPD)
Kabupaten Sidoarjo
Tahun 2023**

Kode	Urusan/ Bidang Urusan/ Program/ Kegiatan/ Sub Kegiatan	Indikator Program/ Kegiatan/ Sub Kegiatan	Target Akhir Periode RPJMD	Realisasi Capaian RKPD Tahun 2021	Prakiraan Capaian Target RKPD Tahun 2022	Capaian Kinerja dan Kerangka Pendanaan						Kelompok Sasaran	Prakiraan Maju Rencana Tahun 2024		Perangkat Daerah Penanggung Jawab
						Target 2023	Pagu Indikatif	Lokasi	Sumber Dana	Prioritas			Target	Pagu Indikatif	
										Nasional	Daerah				
5 01 03 2.03 06	Asistensi Penyusunan Dokumen Perencanaan Pembangunan Perangkat Daerah Bidang Kewilayahan	Jumlah Perangkat Daerah yang Mendapatkan Asistensi dalam Penyusunan Renstra/Renja Bidang Kewilayahan				3 Perangkat Daerah	46,820,890	Kab. Sidoarjo, Semua Kecamatan, Semua Kelurahan	PENDAPATAN ASLI DAERAH (PAD)	Meningkatkan Sumber Daya Manusia Yang Berkualitas Dan Berdaya Saing	3. Penguatan tatakelola pemerintahan yang baik dengan pemanfaatan ICT	Seluruh Perangkat Daerah	3 Perangkat Daerah	139,183,955	Badan Perencanaan Pembangunan Daerah
5 01 03 2.03 07	Pelaksanaan Monitoring dan Evaluasi Penyusunan Dokumen Perencanaan Pembangunan Perangkat Daerah Bidang Kewilayahan	Jumlah Perangkat Daerah yang Mendapatkan Monitoring dan Evaluasi dalam Penyusunan Renstra/Renja Bidang Pembangunan Manusia				3 Perangkat Daerah	18,500,000	Kab. Sidoarjo, Semua Kecamatan, Semua Kelurahan	PENDAPATAN ASLI DAERAH (PAD)	Meningkatkan Sumber Daya Manusia Yang Berkualitas Dan Berdaya Saing	3. Penguatan tatakelola pemerintahan yang baik dengan pemanfaatan ICT	Seluruh Perangkat Daerah	3 Perangkat Daerah	112,619,040	Badan Perencanaan Pembangunan Daerah
5 01 03 2.03 08	Koordinasi Pelaksanaan Sinergitas dan Harmonisasi Perencanaan Pembangunan Daerah Bidang Kewilayahan	Jumlah Laporan Hasil Sinkronisasi Renstra/Renja dengan RKPD/RPJMD pada Bidang Kewilayahan				4 Laporan	103,500,000	Kab. Sidoarjo, Semua Kecamatan, Semua Kelurahan	PENDAPATAN ASLI DAERAH (PAD)	Meningkatkan Sumber Daya Manusia Yang Berkualitas Dan Berdaya Saing	3. Penguatan tatakelola pemerintahan yang baik dengan pemanfaatan ICT	Seluruh Perangkat Daerah	4 Laporan	10,609,040	Badan Perencanaan Pembangunan Daerah
5 05	PENELITIAN DAN PENGEMBANGAN						1,004,370,000							2,370,595,958	
5 05 02	PROGRAM PENELITIAN DAN PENGEMBANGAN DAERAH	Persentase PD yang memiliki kegiatan mendukung IID Persentase penelitian/kajian yang ditindaklanjuti sebagai policy brief	Persen Persen		Persen Persen	72 Persen 92 Persen	1,004,370,000						72 Persen 92 Persen	2,370,595,958	
5 05 02 2.01	Penelitian dan Pengembangan Bidang Penyelenggaraan Pemerintahan dan Pengkajian Peraturan	Persentase hasil penelitian /kajian bidang penyelenggaraan pemerintahan dan pengkajian peraturan yang ditindaklanjuti sebagai policy brief	Persen		Persen	92 Persen	120,250,000						92 Persen	584,476,496	
5 05 02 2.01 01	Fasilitasi, Pelaksanaan dan Evaluasi Penelitian dan Pengembangan Bidang Penyelenggaraan Otonomi Daerah	Jumlah Laporan Hasil Pelaksanaan Fasilitasi, Pelaksanaan dan Evaluasi Penelitian dan Pengembangan Bidang Penyelenggaraan Otonomi Daerah				1 Laporan	120,250,000	Kab. Sidoarjo, Semua Kecamatan, Semua Kelurahan	PENDAPATAN ASLI DAERAH (PAD)	Meningkatkan Sumber Daya Manusia Yang Berkualitas Dan Berdaya Saing	3. Penguatan tatakelola pemerintahan yang baik dengan pemanfaatan ICT	Seluruh Perangkat Daerah	1 Laporan	584,476,496	Badan Perencanaan Pembangunan Daerah
5 05 02 2.04	Pengembangan Inovasi dan Teknologi	Persentase Hasil Penelitian/ Pengembangan/ Perekayasa Bidang Inovasi dan Teknologi yang ditindaklanjuti sebagai policy brief	Persen		Persen	92 Persen	884,120,000						92 Persen	1,786,119,462	

**Penetapan Rencana Kerja Pemerintah Daerah (RKPD)
Kabupaten Sidoarjo
Tahun 2023**

Kode	Urusan/ Bidang Urusan/ Program/ Kegiatan/ Sub Kegiatan	Indikator Program/ Kegiatan/ Sub Kegiatan	Target Akhir Periode RPJMD	Realisasi Capaian RKPD Tahun 2021	Prakiraan Capaian Target RKPD Tahun 2022	Capaian Kinerja dan Kerangka Pendanaan						Kelompok Sasaran	Prakiraan Maju Rencana Tahun 2024		Perangkat Daerah Penanggung Jawab
						Target 2023	Pagu Indikatif	Lokasi	Sumber Dana	Prioritas			Target	Pagu Indikatif	
										Nasional	Daerah				
5 05 02 2.04 01	Penelitian, Pengembangan, dan Perencanaan di Bidang Teknologi dan Inovasi	Jumlah Dokumen Hasil Penelitian, Pengembangan, dan Perencanaan di Bidang Teknologi dan Inovasi				1 Dokumen	766,620,000	Kab. Sidoarjo, Semua Kecamatan, Semua Kelurahan	PENDAPATAN ASLI DAERAH (PAD)	Meningkatkan Sumber Daya Manusia Yang Berkualitas Dan Berdaya Saing	3. Penguatan tatakelola pemerintahan yang baik dengan pemanfaatan ICT	Seluruh Perangkat Daerah	1 Dokumen	1,141,131,037	Badan Perencanaan Pembangunan Daerah
5 05 02 2.04 04	Sosialisasi dan Diseminasi Hasil-Hasil Kelitbangan	Jumlah Laporan Hasil Penyelenggaraan Sosialisasi dan Diseminasi Hasil-Hasil Kelitbangan				2 Laporan	82,500,000	Kab. Sidoarjo, Semua Kecamatan, Semua Kelurahan	PENDAPATAN ASLI DAERAH (PAD)	Meningkatkan Sumber Daya Manusia Yang Berkualitas Dan Berdaya Saing	3. Penguatan tatakelola pemerintahan yang baik dengan pemanfaatan ICT	Seluruh Perangkat Daerah	2 Laporan	544,988,425	Badan Perencanaan Pembangunan Daerah
5 05 02 2.04 05	Fasilitasi Hak Kekayaan Intelektual	Jumlah Laporan Pelaksanaan Fasilitasi Hak Kekayaan Intelektual				1 Laporan	35,000,000	Kab. Sidoarjo, Semua Kecamatan, Semua Kelurahan	PENDAPATAN ASLI DAERAH (PAD)	Meningkatkan Sumber Daya Manusia Yang Berkualitas Dan Berdaya Saing	3. Penguatan tatakelola pemerintahan yang baik dengan pemanfaatan ICT	Seluruh Perangkat Daerah	1 Laporan	100,000,000	Badan Perencanaan Pembangunan Daerah
5	UNSUR PENUNJANG URUSAN PEMERINTAHAN														
5 02	KEUANGAN						844,280,269,224						797,167,268,075		
5 02 01	PROGRAM PENUNJANG URUSAN PEMERINTAHAN DAERAH KABUPATEN/KOTA	Tingkat kepuasan aparatur perangkat daerah terhadap pelayanan kesekretariatan	Persen		Persen	80 Persen	15,405,316,767						80 Persen	16,484,113,187	
5 02 01 2.01	Perencanaan, Penganggaran, dan Evaluasi Kinerja Perangkat Daerah	Jumlah rekomendasi hasil evaluasi kinerja yang ditindaklanjuti Jumlah tahapan perencanaan yang dilaksanakan	Rekomendasi Tahapan		Rekomendasi Tahapan	1 Rekomendasi 2 Tahapan	5,900,000						1 Rekomendasi 2 Tahapan	7,852,900	
5 02 01 2.01 01	Penyusunan Dokumen Perencanaan Perangkat Daerah	Jumlah Dokumen Perencanaan Perangkat Daerah				2 Dokumen	5,900,000	Kab. Sidoarjo, Semua Kecamatan, Semua Kelurahan	PENDAPATAN ASLI DAERAH (PAD)	Memperkuat Stabilitas Polhukhankam Dan Transformasi Pelayanan Publik	3. Penguatan tatakelola pemerintahan yang baik dengan pemanfaatan ICT	Pegawai	2 Dokumen	7,852,900	Badan Pengelolaan Keuangan dan Aset Daerah
5 02 01 2.02	Administrasi Keuangan Perangkat Daerah	Persentase realisasi anggaran perangkat daerah	Persen		Persen	80 Persen	10,288,989,242						80 Persen	11,511,727,633	
5 02 01 2.02 01	Penyediaan Gaji dan Tunjangan ASN	Jumlah Orang yang Menerima Gaji dan Tunjangan ASN				68 Orang/bulan	10,288,989,242	Kab. Sidoarjo, Semua Kecamatan, Semua Kelurahan	PENDAPATAN ASLI DAERAH (PAD)		3. Penguatan tatakelola pemerintahan yang baik dengan pemanfaatan ICT	Pegawai	68 Orang/bulan	11,511,727,633	Badan Pengelolaan Keuangan dan Aset Daerah
5 02 01 2.05	Administrasi Kepegawaian Perangkat Daerah	Persentase pegawai yang mengikuti pelatihan /bimtek/sosialisasi/workshop	Persen		Persen	5 Persen	45,000,000						5 Persen	220,000,000	

**Penetapan Rencana Kerja Pemerintah Daerah (RKPD)
Kabupaten Sidoarjo
Tahun 2023**

Kode	Urusan/ Bidang Urusan/ Program/ Kegiatan/ Sub Kegiatan	Indikator Program/ Kegiatan/ Sub Kegiatan	Target Akhir Periode RPJMD	Realisasi Capaian RKPD Tahun 2021	Prakiraan Capaian Target RKPD Tahun 2022	Capaian Kinerja dan Kerangka Pendanaan						Kelompok Sasaran	Prakiraan Maju Rencana Tahun 2024		Perangkat Daerah Penanggung Jawab
						Target 2023	Pagu Indikatif	Lokasi	Sumber Dana	Prioritas			Target	Pagu Indikatif	
										Nasional	Daerah				
5 02 01 2.05 09	Pendidikan dan Pelatihan Pegawai Berdasarkan Tugas dan Fungsi	Jumlah Pegawai Berdasarkan Tugas dan Fungsi yang Mengikuti Pendidikan dan Pelatihan				68 Orang	45,000,000	Kab. Sidoarjo, Semua Kecamatan, Semua Kelurahan	PENDAPATAN ASLI DAERAH (PAD)	Memperkuat Stabilitas Polhukhankam Dan Transformasi Pelayanan Publik	3. Penguatan tatakelola pemerintahan yang baik dengan pemanfaatan ICT	Pegawai	68 Orang	220,000,000	Badan Pengelolaan Keuangan dan Aset Daerah
5 02 01 2.06	Administrasi Umum Perangkat Daerah	Tingkat kepuasan aparatur perangkat daerah terhadap pelayanan kesekretariatan	Persen		Persen	80 Persen	1,837,833,215						80 Persen	2,346,121,837	
5 02 01 2.06 01	Penyediaan Komponen Instalasi Listrik/Penerangan Bangunan Kantor	Jumlah Paket Komponen Instalasi Listrik/Penerangan Bangunan Kantor yang Disediakan				1 Paket	31,787,682	Kab. Sidoarjo, Semua Kecamatan, Semua Kelurahan	PENDAPATAN ASLI DAERAH (PAD)	Memperkuat Stabilitas Polhukhankam Dan Transformasi Pelayanan Publik	3. Penguatan tatakelola pemerintahan yang baik dengan pemanfaatan ICT	Pegawai	1 Paket	29,073,563	Badan Pengelolaan Keuangan dan Aset Daerah
5 02 01 2.06 02	Penyediaan Peralatan dan Perlengkapan Kantor	Jumlah Paket Peralatan dan Perlengkapan Kantor yang Disediakan				1 Paket	267,483,124	Kab. Sidoarjo, Semua Kecamatan, Semua Kelurahan	PENDAPATAN ASLI DAERAH (PAD)	Memperkuat Stabilitas Polhukhankam Dan Transformasi Pelayanan Publik	3. Penguatan tatakelola pemerintahan yang baik dengan pemanfaatan ICT	Pegawai	1 Paket	293,126,660	Badan Pengelolaan Keuangan dan Aset Daerah
5 02 01 2.06 04	Penyediaan Bahan Logistik Kantor	Jumlah Paket Bahan Logistik Kantor yang Disediakan				1 Paket	228,000,000	Kab. Sidoarjo, Semua Kecamatan, Semua Kelurahan	PENDAPATAN ASLI DAERAH (PAD)	Memperkuat Stabilitas Polhukhankam Dan Transformasi Pelayanan Publik	3. Penguatan tatakelola pemerintahan yang baik dengan pemanfaatan ICT	Pegawai	1 Paket	31,048,000	Badan Pengelolaan Keuangan dan Aset Daerah
5 02 01 2.06 05	Penyediaan Barang Cetak dan Penggandaan	Jumlah Paket Barang Cetak dan Penggandaan yang Disediakan				1 Paket	24,032,409	Kab. Sidoarjo, Semua Kecamatan, Semua Kelurahan	PENDAPATAN ASLI DAERAH (PAD)	Memperkuat Stabilitas Polhukhankam Dan Transformasi Pelayanan Publik	3. Penguatan tatakelola pemerintahan yang baik dengan pemanfaatan ICT	Pegawai	1 Paket	29,461,898	Badan Pengelolaan Keuangan dan Aset Daerah
5 02 01 2.06 06	Penyediaan Bahan Bacaan dan Peraturan Perundang-undangan	Jumlah Dokumen Bahan Bacaan dan Peraturan Perundang-undangan yang Disediakan				792 Dokumen	2,280,000	Kab. Sidoarjo, Semua Kecamatan, Semua Kelurahan	PENDAPATAN ASLI DAERAH (PAD)	Memperkuat Stabilitas Polhukhankam Dan Transformasi Pelayanan Publik	3. Penguatan tatakelola pemerintahan yang baik dengan pemanfaatan ICT	Pegawai	792 Dokumen	6,016,120	Badan Pengelolaan Keuangan dan Aset Daerah
5 02 01 2.06 08	Fasilitasi Kunjungan Tamu	Jumlah Laporan Fasilitasi Kunjungan Tamu				4 Laporan	14,250,000	Kab. Sidoarjo, Semua Kecamatan, Semua Kelurahan	PENDAPATAN ASLI DAERAH (PAD)	Memperkuat Stabilitas Polhukhankam Dan Transformasi Pelayanan Publik	3. Penguatan tatakelola pemerintahan yang baik dengan pemanfaatan ICT	Pegawai	4 Laporan	1,220,250	Badan Pengelolaan Keuangan dan Aset Daerah
5 02 01 2.06 09	Penyelenggaraan Rapat Koordinasi dan Konsultasi SKPD	Jumlah Laporan Penyelenggaraan Rapat Koordinasi dan Konsultasi SKPD				4 Laporan	1,270,000,000	Kab. Sidoarjo, Semua Kecamatan, Semua Kelurahan	PENDAPATAN ASLI DAERAH (PAD)	Memperkuat Stabilitas Polhukhankam Dan Transformasi Pelayanan Publik	3. Penguatan tatakelola pemerintahan yang baik dengan pemanfaatan ICT	Pegawai	4 Laporan	1,956,175,346	Badan Pengelolaan Keuangan dan Aset Daerah

**Penetapan Rencana Kerja Pemerintah Daerah (RKPD)
Kabupaten Sidoarjo
Tahun 2023**

Kode	Urusan/ Bidang Urusan/ Program/ Kegiatan/ Sub Kegiatan	Indikator Program/ Kegiatan/ Sub Kegiatan	Target Akhir Periode RPJMD	Realisasi Capaian RKPD Tahun 2021	Prakiraan Capaian Target RKPD Tahun 2022	Capaian Kinerja dan Kerangka Pendanaan						Kelompok Sasaran	Prakiraan Maju Rencana Tahun 2024		Perangkat Daerah Penanggung Jawab
						Target 2023	Pagu Indikatif	Lokasi	Sumber Dana	Prioritas			Target	Pagu Indikatif	
										Nasional	Daerah				
5 02 01 2.07	Pengadaan Barang Milik Daerah Penunjang Urusan Pemerintah Daerah	Jumlah dan jenis BMD yang diadakan	Unit		Unit	35 Unit	479,321,310						35 Unit	71,196,521	
5 02 01 2.07 05	Pengadaan Mebel	Jumlah Paket Mebel yang Disediakan				2 Unit	80,586,000	Kab. Sidoarjo, Semua Kecamatan, Semua Kelurahan	PENDAPATAN ASLI DAERAH (PAD)	Memperkuat Stabilitas Polhukhankam Dan Transformasi Pelayanan Publik	3. Penguatan tatakelola pemerintahan yang baik dengan pemanfaatan ICT	Pegawai	2 Unit	3,927,781	Badan Pengelolaan Keuangan dan Aset Daerah
5 02 01 2.07 06	Pengadaan Peralatan dan Mesin Lainnya	Jumlah Unit Peralatan dan Mesin Lainnya yang Disediakan				32 Unit	398,735,310	Kab. Sidoarjo, Semua Kecamatan, Semua Kelurahan	PENDAPATAN ASLI DAERAH (PAD)	Memperkuat Stabilitas Polhukhankam Dan Transformasi Pelayanan Publik	3. Penguatan tatakelola pemerintahan yang baik dengan pemanfaatan ICT	Pegawai	32 Unit	67,268,740	Badan Pengelolaan Keuangan dan Aset Daerah
5 02 01 2.08	Penyediaan Jasa Penunjang Urusan Pemerintahan Daerah	Persentase terpenuhinya jasa penunjang perkantoran	Persen		Persen	80 Persen	2,105,138,000						80 Persen	1,788,764,296	
5 02 01 2.08 01	Penyediaan Jasa Surat Menyurat	Jumlah Laporan Penyediaan Jasa Surat Menyurat				4 Laporan	2,000,000	Kab. Sidoarjo, Semua Kecamatan, Semua Kelurahan	PENDAPATAN ASLI DAERAH (PAD)	Memperkuat Stabilitas Polhukhankam Dan Transformasi Pelayanan Publik	3. Penguatan tatakelola pemerintahan yang baik dengan pemanfaatan ICT	Pegawai	4 Laporan	1,996,500	Badan Pengelolaan Keuangan dan Aset Daerah
5 02 01 2.08 02	Penyediaan Jasa Komunikasi, Sumber Daya Air dan Listrik	Jumlah Laporan Penyediaan Jasa Komunikasi, Sumber Daya Air dan Listrik yang Disediakan				4 Laporan	588,000,000	Kab. Sidoarjo, Semua Kecamatan, Semua Kelurahan	PENDAPATAN ASLI DAERAH (PAD)	Memperkuat Stabilitas Polhukhankam Dan Transformasi Pelayanan Publik	3. Penguatan tatakelola pemerintahan yang baik dengan pemanfaatan ICT	Pegawai	4 Laporan	685,198,800	Badan Pengelolaan Keuangan dan Aset Daerah
5 02 01 2.08 04	Penyediaan Jasa Pelayanan Umum Kantor	Jumlah Laporan Penyediaan Jasa Pelayanan Umum Kantor yang Disediakan				4 Laporan	1,515,138,000	Kab. Sidoarjo, Semua Kecamatan, Semua Kelurahan	PENDAPATAN ASLI DAERAH (PAD)	Memperkuat Stabilitas Polhukhankam Dan Transformasi Pelayanan Publik	3. Penguatan tatakelola pemerintahan yang baik dengan pemanfaatan ICT	Pegawai	4 Laporan	1,101,568,996	Badan Pengelolaan Keuangan dan Aset Daerah
5 02 01 2.09	Pemeliharaan Barang Milik Daerah Penunjang Urusan Pemerintahan Daerah	Persentase barang milik daerah yang dilakukan pemeliharaan	Persen		Persen	100 Persen	643,135,000						100 Persen	538,450,000	
5 02 01 2.09 01	Penyediaan Jasa Pemeliharaan, Biaya Pemeliharaan, dan Pajak Kendaraan Perorangan Dinas atau Kendaraan Dinas Jabatan	Jumlah Kendaraan Perorangan Dinas atau Kendaraan Dinas Jabatan yang Dipelihara dan dibayarkan Pajaknya				9 Unit	120,000,000	Kab. Sidoarjo, Semua Kecamatan, Semua Kelurahan	PENDAPATAN ASLI DAERAH (PAD)	Memperkuat Stabilitas Polhukhankam Dan Transformasi Pelayanan Publik	3. Penguatan tatakelola pemerintahan yang baik dengan pemanfaatan ICT	Pegawai	9 Unit	127,050,000	Badan Pengelolaan Keuangan dan Aset Daerah
5 02 01 2.09 06	Pemeliharaan Peralatan dan Mesin Lainnya	Jumlah Peralatan dan Mesin Lainnya yang Dipelihara				6 Unit	303,635,000	Kab. Sidoarjo, Semua Kecamatan, Semua Kelurahan	PENDAPATAN ASLI DAERAH (PAD)	Memperkuat Stabilitas Polhukhankam Dan Transformasi Pelayanan Publik	3. Penguatan tatakelola pemerintahan yang baik dengan pemanfaatan ICT	Pegawai	6 Unit	229,900,000	Badan Pengelolaan Keuangan dan Aset Daerah

**Penetapan Rencana Kerja Pemerintah Daerah (RKPD)
Kabupaten Sidoarjo
Tahun 2023**

Kode	Urusan/ Bidang Urusan/ Program/ Kegiatan/ Sub Kegiatan	Indikator Program/ Kegiatan/ Sub Kegiatan	Target Akhir Periode RPJMD	Realisasi Capaian RKPD Tahun 2021	Prakiraan Capaian Target RKPD Tahun 2022	Capaian Kinerja dan Kerangka Pendanaan						Kelompok Sasaran	Prakiraan Maju Rencana Tahun 2024		Perangkat Daerah Penanggung Jawab
						Target 2023	Pagu Indikatif	Lokasi	Sumber Dana	Prioritas			Target	Pagu Indikatif	
										Nasional	Daerah				
5 02 01 2.09 09	Pemeliharaan/Rehabilitasi Gedung Kantor dan Bangunan Lainnya	Jumlah Gedung Kantor dan Bangunan Lainnya yang Dipelihara/Direhabilitasi				1 Gedung	219,500,000	Kab. Sidoarjo, Semua Kecamatan, Semua Kelurahan	PENDAPATAN ASLI DAERAH (PAD)	Memperkuat Stabilitas Polhukhankam Dan Transformasi Pelayanan Publik	3. Penguatan tatakelola pemerintahan yang baik dengan pemanfaatan ICT	Pegawai	1 Gedung	181,500,000	Badan Pengelolaan Keuangan dan Aset Daerah
5 02 02	PROGRAM PENGELOLAAN KEUANGAN DAERAH	Ketepatan waktu penyampaian Dokumen Rancangan KUA-PPAS /Perubahan KUA-PPAS ketepatan waktu penyampaian Dokumen Raperbup APBD/PAPBD Ketepatan waktu penyampaian Dokumen Raperda APBD/PAPBD Persentase realisasi penyaluran belanja transfer Prosentase SKPD yang tepat waktu dalam penyampaian laporan keuangan yang sesuai dengan SAP	Status Status Status Persen Persen		Status Status Status Persen Persen	Tepat Waktu Status Tepat Waktu Status Tepat Waktu Status 100 Persen 100 Persen	822,988,619,391						Tepat Waktu Status Tepat Waktu Status Tepat Waktu Status 100 Persen 100 Persen	777,209,614,688	
5 02 02 2.01	Koordinasi dan Penyusunan Rencana Anggaran Daerah	Persentase Dokumen anggaran daerah yang tersusun Persentase Dokumen kebijakan yang tersusun	Persen Persen		Persen Persen	100 Persen 100 Persen	1,436,369,426						100 Persen 100 Persen	1,938,726,566	
5 02 02 2.01 07	Koordinasi dan Penyusunan Peraturan Daerah tentang APBD dan Peraturan Kepala Daerah tentang Penjabaran APBD	Jumlah Peraturan Daerah tentang APBD dan Peraturan Kepala Daerah tentang Penjabaran APBD				6 Dokumen	1,030,219,426	Kab. Sidoarjo, Semua Kecamatan, Semua Kelurahan	PENDAPATAN ASLI DAERAH (PAD)	Memperkuat Stabilitas Polhukhankam Dan Transformasi Pelayanan Publik	3. Penguatan tatakelola pemerintahan yang baik dengan pemanfaatan ICT	OPD	6 Dokumen	1,285,580,666	Badan Pengelolaan Keuangan dan Aset Daerah
5 02 02 2.01 08	Koordinasi dan Penyusunan Peraturan Daerah tentang Perubahan APBD dan Peraturan Kepala Daerah tentang Penjabaran Perubahan APBD	Jumlah Peraturan Daerah tentang Perubahan APBD dan Peraturan Kepala Daerah tentang Penjabaran Perubahan APBD				0 Dokumen 6 Dokumen	215,100,000	Kab. Sidoarjo, Semua Kecamatan, Semua Kelurahan	PENDAPATAN ASLI DAERAH (PAD)	Memperkuat Stabilitas Polhukhankam Dan Transformasi Pelayanan Publik	3. Penguatan tatakelola pemerintahan yang baik dengan pemanfaatan ICT	OPD	0 Dokumen 6 Dokumen	291,549,500	Badan Pengelolaan Keuangan dan Aset Daerah

**Penetapan Rencana Kerja Pemerintah Daerah (RKPD)
Kabupaten Sidoarjo
Tahun 2023**

Kode	Urusan/ Bidang Urusan/ Program/ Kegiatan/ Sub Kegiatan	Indikator Program/ Kegiatan/ Sub Kegiatan	Target Akhir Periode RPJMD	Realisasi Capaian RKPD Tahun 2021	Prakiraan Capaian Target RKPD Tahun 2022	Capaian Kinerja dan Kerangka Pendanaan						Kelompok Sasaran	Prakiraan Maju Rencana Tahun 2024		Perangkat Daerah Penanggung Jawab
						Target 2023	Pagu Indikatif	Lokasi	Sumber Dana	Prioritas			Target	Pagu Indikatif	
										Nasional	Daerah				
5 02 02 2.01 09	Koordinasi dan Penyusunan Regulasi serta Kebijakan Bidang Anggaran	Jumlah Dokumen Regulasi serta Kebijakan Bidang Anggaran				1 Dokumen	191,050,000	Kab. Sidoarjo, Semua Kecamatan, Semua Kelurahan	PENDAPATAN ASLI DAERAH (PAD)	Memperkuat Stabilitas Polhukhankam Dan Transformasi Pelayanan Publik	3. Penguatan tatakelola pemerintahan yang baik dengan pemanfaatan ICT	OPD	1 Dokumen	361,596,400	Badan Pengelolaan Keuangan dan Aset Daerah
5 02 02 2.02	Koordinasi dan Pengelolaan Perbendaharaan Daerah	Prosentase penerbitan SP2D yang tepat waktu	Persen		Persen	100 Persen	817,902,253						100 Persen	545,096,500	
5 02 02 2.02 10	Penyusunan Petunjuk Teknis Administrasi Keuangan yang Berkaitan dengan Penerimaan dan Pengeluaran Kas serta Penatausahaan dan Pertanggungjawaban Sub Kegiatan	Jumlah Petunjuk Teknis Administrasi Keuangan yang Berkaitan dengan Penerimaan dan Pengeluaran Kas serta Penatausahaan dan Pertanggungjawaban Sub Kegiatan				1 Dokumen	574,902,253	Kab. Sidoarjo, Semua Kecamatan, Semua Kelurahan	PENDAPATAN ASLI DAERAH (PAD)	Memperkuat Stabilitas Polhukhankam Dan Transformasi Pelayanan Publik	3. Penguatan tatakelola pemerintahan yang baik dengan pemanfaatan ICT	OPD	1 Dokumen	545,096,500	Badan Pengelolaan Keuangan dan Aset Daerah
5 02 02 2.02 11	Pembinaan Penatausahaan Keuangan Pemerintah Kabupaten/Kota	Jumlah Orang yang Mengikuti Pembinaan Penatausahaan Keuangan Pemerintah Kabupaten/Kota				144 Orang	243,000,000	Kab. Sidoarjo, Semua Kecamatan, Semua Kelurahan	PENDAPATAN ASLI DAERAH (PAD)	Memperkuat Stabilitas Polhukhankam Dan Transformasi Pelayanan Publik	3. Penguatan tatakelola pemerintahan yang baik dengan pemanfaatan ICT	OPD	144 Orang	0	Badan Pengelolaan Keuangan dan Aset Daerah
5 02 02 2.03	Koordinasi dan Pelaksanaan Akuntansi dan Pelaporan Keuangan Daerah	Persentase dokumen pelaporan keuangan Pemerintah Daerah yang disusun sesuai ketentuan	Persen		Persen	100 Persen	906,223,000						100 Persen	1,019,672,500	
5 02 02 2.03 02	Rekonsiliasi dan Verifikasi Aset, Kewajiban, Ekuitas, Pendapatan, Belanja, Pembiayaan, Pendapatan-LO dan Beban	Jumlah Dokumen Hasil Rekonsiliasi dan Verifikasi Aset, Kewajiban, Ekuitas, Pendapatan, Belanja, Pembiayaan, Pendapatan-LO, dan Beban				12 Dokumen	200,100,000	Kab. Sidoarjo, Semua Kecamatan, Semua Kelurahan	PENDAPATAN ASLI DAERAH (PAD)	Memperkuat Stabilitas Polhukhankam Dan Transformasi Pelayanan Publik	3. Penguatan tatakelola pemerintahan yang baik dengan pemanfaatan ICT	OPD	12 Dokumen	359,672,500	Badan Pengelolaan Keuangan dan Aset Daerah
5 02 02 2.03 04	Konsolidasi Laporan Keuangan SKPD, BLUD dan Laporan Keuangan Pemerintah Daerah	Jumlah Laporan Keuangan SKPD, BLUD dan Laporan Keuangan Pemerintah Daerah yang Terkonsolidasi				20 Laporan	706,123,000	Kab. Sidoarjo, Semua Kecamatan, Semua Kelurahan	PENDAPATAN ASLI DAERAH (PAD)	Memperkuat Stabilitas Polhukhankam Dan Transformasi Pelayanan Publik	3. Penguatan tatakelola pemerintahan yang baik dengan pemanfaatan ICT	OPD	20 Laporan	660,000,000	Badan Pengelolaan Keuangan dan Aset Daerah
5 02 02 2.04	Penunjang Urusan Kewenangan Pengelolaan Keuangan Daerah	Persentase realisasi penyaluran belanja transfer	Persen		Persen	100 Persen	819,828,124,712						100 Persen	773,706,119,122	
5 02 02 2.04 07	Penyusunan Kebijakan dan Alokasi Subsidi	Jumlah Laporan Hasil Penyusunan Kebijakan dan Alokasi Subsidi				4 Laporan	2,520,000,000	Kab. Sidoarjo, Semua Kecamatan, Semua Kelurahan	PENDAPATAN ASLI DAERAH (PAD)	Memperkuat Stabilitas Polhukhankam Dan Transformasi Pelayanan Publik	3. Penguatan tatakelola pemerintahan yang baik dengan pemanfaatan ICT	OPD	4 Laporan	557,892,254,711	Badan Pengelolaan Keuangan dan Aset Daerah

**Penetapan Rencana Kerja Pemerintah Daerah (RKPD)
Kabupaten Sidoarjo
Tahun 2023**

Kode	Urusan/ Bidang Urusan/ Program/ Kegiatan/ Sub Kegiatan	Indikator Program/ Kegiatan/ Sub Kegiatan	Target Akhir Periode RPJMD	Realisasi Capaian RKPD Tahun 2021	Prakiraan Capaian Target RKPD Tahun 2022	Capaian Kinerja dan Kerangka Pendanaan						Kelompok Sasaran	Prakiraan Maju Rencana Tahun 2024		Perangkat Daerah Penanggung Jawab
						Target 2023	Pagu Indikatif	Lokasi	Sumber Dana	Prioritas			Target	Pagu Indikatif	
										Nasional	Daerah				
5 02 02 2.04 08	Analisis Perencanaan dan Penyaluran Bantuan Keuangan	Jumlah Laporan Hasil Analisis Perencanaan dan Penyaluran Bantuan Keuangan				4 Laporan	657,935,891,800	Kab. Sidoarjo, Semua Kecamatan, Semua Kelurahan	PENDAPATAN ASLI DAERAH (PAD) Dana Transfer Umum- Dana Alokasi Umum Dana Desa	Memperkuat Stabilitas Polhukhankam Dan Transformasi Pelayanan Publik	3. Penguatan tatakelola pemerintahan yang baik dengan pemanfaatan ICT	OPD	4 Laporan	125,393,864,411	Badan Pengelolaan Keuangan dan Aset Daerah
5 02 02 2.04 09	Pengelolaan Dana Darurat dan Mendesak	Jumlah Laporan Hasil Pengelolaan Dana Darurat dan Mendesak				4 Laporan	50,026,790,000	Kab. Sidoarjo, Semua Kecamatan, Semua Kelurahan	PENDAPATAN ASLI DAERAH (PAD)	Memperkuat Stabilitas Polhukhankam Dan Transformasi Pelayanan Publik	3. Penguatan tatakelola pemerintahan yang baik dengan pemanfaatan ICT	OPD	4 Laporan	87,900,000,000	Badan Pengelolaan Keuangan dan Aset Daerah
5 02 02 2.04 10	Pengelolaan Dana bagi Hasil Kabupaten/Kota	Jumlah Laporan Hasil Pengelolaan Dana bagi Hasil Kabupaten/Kota				4 Laporan	109,345,442,912	Kab. Sidoarjo, Semua Kecamatan, Semua Kelurahan	PENDAPATAN ASLI DAERAH (PAD)	Memperkuat Stabilitas Polhukhankam Dan Transformasi Pelayanan Publik	3. Penguatan tatakelola pemerintahan yang baik dengan pemanfaatan ICT	OPD	4 Laporan	2,520,000,000	Badan Pengelolaan Keuangan dan Aset Daerah
5 02 03	PROGRAM PENGELOLAAN BARANG MILIK DAERAH	Prosentase aset tetap tanah yang telah bersertifikat Prosentase OPD yang tepat waktu dalam penyampaian laporan BMD Prosentase pemanfaatan BMD yang diproses Prosentase pemindahtanganan BMD yang diproses melalui lelang umum	Persen Persen Persen Persen		Persen Persen Persen Persen	66.13 Persen 100 Persen 100 Persen 100 Persen	5,886,333,066						66.13 Persen 100 Persen 100 Persen 100 Persen	3,473,540,200	
5 02 03 2.01	Pengelolaan Barang Milik Daerah	Jumlah PD yang tepat waktu dalam penyampaian laporan BMD Persentase permohonan pemanfaatan BMD yang diproses Persentase permohonan pemindahtanganan BMD yang diproses Persentase permohonan penerbitan sertifikat tanah yang diproses oleh BPN	PD Persen Persen Persen		PD Persen Persen Persen	48 PD 100 Persen 100 Persen 100 Persen	5,886,333,066						48 PD 100 Persen 100 Persen 100 Persen	3,473,540,200	

**Penetapan Rencana Kerja Pemerintah Daerah (RKPD)
Kabupaten Sidoarjo
Tahun 2023**

Kode	Urusan/ Bidang Urusan/ Program/ Kegiatan/ Sub Kegiatan	Indikator Program/ Kegiatan/ Sub Kegiatan	Target Akhir Periode RPJMD	Realisasi Capaian RKPD Tahun 2021	Prakiraan Capaian Target RKPD Tahun 2022	Capaian Kinerja dan Kerangka Pendanaan						Kelompok Sasaran	Prakiraan Maju Rencana Tahun 2024		Perangkat Daerah Penanggung Jawab
						Target 2023	Pagu Indikatif	Lokasi	Sumber Dana	Prioritas			Target	Pagu Indikatif	
										Nasional	Daerah				
5 02 03 2.01 05	Penatausahaan Barang Milik Daerah	Jumlah Laporan Penatausahaan Barang Milik Daerah				2 Laporan	699,680,000	Kab. Sidoarjo, Semua Kecamatan, Semua Kelurahan	PENDAPATAN ASLI DAERAH (PAD)	Memperkuat Stabilitas Polhukhankam Dan Transformasi Pelayanan Publik	3. Penguatan tatakelola pemerintahan yang baik dengan pemanfaatan ICT	OPD	2 Laporan	616,805,000	Badan Pengelolaan Keuangan dan Aset Daerah
5 02 03 2.01 07	Pengamanan Barang Milik Daerah	Jumlah Laporan Hasil Pengamanan Barang Milik Daerah				1 Laporan	4,172,736,500	Kab. Sidoarjo, Semua Kecamatan, Semua Kelurahan	PENDAPATAN ASLI DAERAH (PAD)	Memperkuat Stabilitas Polhukhankam Dan Transformasi Pelayanan Publik	3. Penguatan tatakelola pemerintahan yang baik dengan pemanfaatan ICT	OPD	1 Laporan	2,224,860,000	Badan Pengelolaan Keuangan dan Aset Daerah
5 02 03 2.01 10	Optimalisasi Penggunaan, Pemanfaatan, Pemindahtanganan, Pemusnahan, dan Penghapusan Barang Milik Daerah	Jumlah Dokumen Hasil Optimalisasi Penggunaan, Pemanfaatan, Pemindahtanganan, Pemusnahan, dan Penghapusan Barang Milik Daerah				1 Dokumen	1,013,916,566	Kab. Sidoarjo, Semua Kecamatan, Semua Kelurahan	PENDAPATAN ASLI DAERAH (PAD)	Memperkuat Stabilitas Polhukhankam Dan Transformasi Pelayanan Publik	3. Penguatan tatakelola pemerintahan yang baik dengan pemanfaatan ICT	OPD	1 Dokumen	631,875,200	Badan Pengelolaan Keuangan dan Aset Daerah
5	UNSUR PENUNJANG URUSAN PEMERINTAHAN														
5 02	KEUANGAN						53,611,941,361						41,918,308,525		
5 02 01	PROGRAM PENUNJANG URUSAN PEMERINTAHAN DAERAH KABUPATEN/KOTA	Tingkat kepuasan aparatur SKPD terhadap pelayanan sekretariat	%		%	90 %	46,153,996,361						90 %	35,571,114,814	
5 02 01 2.01	Perencanaan, Penganggaran, dan Evaluasi Kinerja Perangkat Daerah	jumlah dokumen evaluasi kinerja yang disusun jumlah dokumen perencanaan yang disusun	dokumen dokumen		dokumen dokumen	1 dokumen 2 dokumen	500,000,000						1 dokumen 2 dokumen	200,000,000	
5 02 01 2.01 01	Penyusunan Dokumen Perencanaan Perangkat Daerah	Jumlah Dokumen Perencanaan Perangkat Daerah				3 Dokumen	500,000,000		PENDAPATAN ASLI DAERAH (PAD)			aparatur	3 Dokumen	200,000,000	Badan Pelayanan Pajak Daerah
5 02 01 2.02	Administrasi Keuangan Perangkat Daerah	Jumlah penyediaan gaji ASN	bulan		bulan	12 bulan	39,705,985,195						12 bulan	29,818,158,381	
5 02 01 2.02 01	Penyediaan Gaji dan Tunjangan ASN	Jumlah Orang yang Menerima Gaji dan Tunjangan ASN				93 Orang/bulan	39,705,985,195		PENDAPATAN ASLI DAERAH (PAD)			aparatur	93 Orang/bulan	29,818,158,381	Badan Pelayanan Pajak Daerah
5 02 01 2.06	Administrasi Umum Perangkat Daerah	tingkat kepuasan aparatur perangkat daerah terhadap pelayanan kesekretariat	%		%	90 %	1,600,437,166						90 %	1,386,107,692	
5 02 01 2.06 01	Penyediaan Komponen Instalasi Listrik/Penerangan Bangunan Kantor	Jumlah Paket Komponen Instalasi Listrik/Penerangan Bangunan Kantor yang Disediakan				1 paket	47,773,870		PENDAPATAN ASLI DAERAH (PAD)			aparatur	1 paket	47,382,595	Badan Pelayanan Pajak Daerah

**Penetapan Rencana Kerja Pemerintah Daerah (RKPD)
Kabupaten Sidoarjo
Tahun 2023**

Kode	Urusan/ Bidang Urusan/ Program/ Kegiatan/ Sub Kegiatan	Indikator Program/ Kegiatan/ Sub Kegiatan	Target Akhir Periode RPJMD	Realisasi Capaian RKPD Tahun 2021	Prakiraan Capaian Target RKPD Tahun 2022	Capaian Kinerja dan Kerangka Pendanaan						Kelompok Sasaran	Prakiraan Maju Rencana Tahun 2024		Perangkat Daerah Penanggung Jawab
						Target 2023	Pagu Indikatif	Lokasi	Sumber Dana	Prioritas			Target	Pagu Indikatif	
										Nasional	Daerah				
5 02 01 2.06 02	Penyediaan Peralatan dan Perlengkapan Kantor	Jumlah Paket Peralatan dan Perlengkapan Kantor yang Disediakan				1 Paket	905,088,296		PENDAPATAN ASLI DAERAH (PAD)			aparatur	1 Paket	512,056,795	Badan Pelayanan Pajak Daerah
5 02 01 2.06 04	Penyediaan Bahan Logistik Kantor	Jumlah Paket Bahan Logistik Kantor yang Disediakan				1 Paket	300,000,000		PENDAPATAN ASLI DAERAH (PAD)			aparatur	1 Paket	318,270,000	Badan Pelayanan Pajak Daerah
5 02 01 2.06 05	Penyediaan Barang Cetak dan Penggandaan	Jumlah Paket Barang Cetak dan Penggandaan yang Disediakan				1 Paket	52,450,000		PENDAPATAN ASLI DAERAH (PAD)			aparatur	1 Paket	74,271,726	Badan Pelayanan Pajak Daerah
5 02 01 2.06 08	Fasilitasi Kunjungan Tamu	Jumlah Laporan Fasilitasi Kunjungan Tamu				4 Laporan	20,125,000		PENDAPATAN ASLI DAERAH (PAD)			aparatur	4 Laporan	22,411,513	Badan Pelayanan Pajak Daerah
5 02 01 2.06 09	Penyelenggaraan Rapat Koordinasi dan Konsultasi SKPD	Jumlah Laporan Penyelenggaraan Rapat Koordinasi dan Konsultasi SKPD				4 Laporan	275,000,000		PENDAPATAN ASLI DAERAH (PAD)			aparatur	4 Laporan	411,715,063	Badan Pelayanan Pajak Daerah
5 02 01 2.07	Pengadaan Barang Milik Daerah Penunjang Urusan Pemerintahan Daerah	persentase pengadaan barang milik daerah penunjang urusan pemerintah daerah yang dilakukan	%		%	90 %	210,000,000						90 %	250,000,000	
5 02 01 2.07 09	Pengadaan Gedung Kantor atau Bangunan Lainnya	Jumlah Unit Gedung Kantor atau Bangunan Lainnya yang Disediakan				1 Unit	210,000,000		PENDAPATAN ASLI DAERAH (PAD)			aparatur	1 Unit	250,000,000	Badan Pelayanan Pajak Daerah
5 02 01 2.08	Penyediaan Jasa Penunjang Urusan Pemerintahan Daerah	persentase terpenuhi jasa penunjang perkantoran perangkat daerah	%		%	90 %	3,342,574,000						90 %	3,412,390,791	
5 02 01 2.08 01	Penyediaan Jasa Surat Menyurat	Jumlah Laporan Penyediaan Jasa Surat Menyurat				12 Laporan	62,597,600		PENDAPATAN ASLI DAERAH (PAD)			aparatur	12 Laporan	71,438,460	Badan Pelayanan Pajak Daerah
5 02 01 2.08 02	Penyediaan Jasa Komunikasi, Sumber Daya Air dan Listrik	Jumlah Laporan Penyediaan Jasa Komunikasi, Sumber Daya Air dan Listrik yang Disediakan				12 Laporan	802,140,000		PENDAPATAN ASLI DAERAH (PAD)			aparatur	12 Laporan	883,729,700	Badan Pelayanan Pajak Daerah
5 02 01 2.08 04	Penyediaan Jasa Pelayanan Umum Kantor	Jumlah Laporan Penyediaan Jasa Pelayanan Umum Kantor yang Disediakan				12 Laporan	2,477,836,400		PENDAPATAN ASLI DAERAH (PAD)			aparatur	12 Laporan	2,457,222,631	Badan Pelayanan Pajak Daerah
5 02 01 2.09	Pemeliharaan Barang Milik Daerah Penunjang Urusan Pemerintahan Daerah	prosentase barang milik daerah penunjang urusan pemerintah daerah yang dipelihara	%		%	80 %	795,000,000						80 %	504,457,950	

**Penetapan Rencana Kerja Pemerintah Daerah (RKPD)
Kabupaten Sidoarjo
Tahun 2023**

Kode	Urusan/ Bidang Urusan/ Program/ Kegiatan/ Sub Kegiatan	Indikator Program/ Kegiatan/ Sub Kegiatan	Target Akhir Periode RPJMD	Realisasi Capaian RKPD Tahun 2021	Prakiraan Capaian Target RKPD Tahun 2022	Capaian Kinerja dan Kerangka Pendanaan						Kelompok Sasaran	Prakiraan Maju Rencana Tahun 2024		Perangkat Daerah Penanggung Jawab
						Target 2023	Pagu Indikatif	Lokasi	Sumber Dana	Prioritas			Target	Pagu Indikatif	
										Nasional	Daerah				
5 02 01 2.09 01	Penyediaan Jasa Pemeliharaan, Biaya Pemeliharaan, dan Pajak Kendaraan Perorangan Dinas atau Kendaraan Dinas Jabatan	Jumlah Kendaraan Perorangan Dinas atau Kendaraan Dinas Jabatan yang Dipelihara dan dibayarkan Pajaknya				5 Unit	85,000,000		PENDAPATAN ASLI DAERAH (PAD)			aparatur	5 Unit	61,532,200	Badan Pelayanan Pajak Daerah
5 02 01 2.09 02	Penyediaan Jasa Pemeliharaan, Biaya Pemeliharaan, Pajak dan Perizinan Kendaraan Dinas Operasional atau Lapangan	Jumlah Kendaraan Dinas Operasional atau Lapangan yang Dipelihara dan dibayarkan Pajak dan Perizinannya				11 Unit	205,000,000		PENDAPATAN ASLI DAERAH (PAD)			aparatur	11 Unit	146,404,200	Badan Pelayanan Pajak Daerah
5 02 01 2.09 06	Pemeliharaan Peralatan dan Mesin Lainnya	Jumlah Peralatan dan Mesin Lainnya yang Dipelihara				10 Unit	160,000,000		PENDAPATAN ASLI DAERAH (PAD)			aparatur	10 Unit	147,465,100	Badan Pelayanan Pajak Daerah
5 02 01 2.09 09	Pemeliharaan/Rehabilitasi Gedung Kantor dan Bangunan Lainnya	Jumlah Gedung Kantor dan Bangunan Lainnya yang Dipelihara/Direhabilitasi				5 Unit	345,000,000		PENDAPATAN ASLI DAERAH (PAD)			aparatur	5 Unit	149,056,450	Badan Pelayanan Pajak Daerah
5 02 04	PROGRAM PENGELOLAAN PENDAPATAN DAERAH	Prosentase capaian penerimaan BPHTB terhadap target Prosentase capaian penerimaan PBB-P2 terhadap target Prosentase capaian penerimaan PDL (pajak restoran, hotel, hiburan, parkir, reklame, Penerangan Jalan dan Air Tanah) terhadap target	% % %	% % %		100 % 100 % 100 %	7,457,945,000						100 % 100 % 100 %	6,347,193,711	
5 02 04 2.01	Kegiatan Pengelolaan Pendapatan Daerah	Jumlah WP/OP BPHTB yang terlayani Jumlah WP/OP PBB P2 yang terverifikasi Jumlah WP/OP PDL yang terverifikasi	WP/OP WP/OP WP/OP		WP/OP WP/OP WP/OP	47250 WP/OP 6000 WP/OP 11200 WP/OP	7,457,945,000						47250 WP/OP 6000 WP/OP 11200 WP/OP	6,347,193,711	
5 02 04 2.01 01	Perencanaan Pengelolaan Pajak Daerah	Jumlah Dokumen Rencana Pengelolaan Pajak Daerah				1 Dokumen	4,600,000		PENDAPATAN ASLI DAERAH (PAD)	Memperkuat Stabilitas Polhukhankam Dan Transformasi Pelayanan Publik	4. Pemantapan pelayanan publik inovatif yang mendukung kemudahan investasi dan mendukung pertumbuhan industri, perdagangan dan jasa	Wajib pajak dan masyarakat	1 Dokumen	22,330,990	Badan Pelayanan Pajak Daerah

**Penetapan Rencana Kerja Pemerintah Daerah (RKPD)
Kabupaten Sidoarjo
Tahun 2023**

Kode	Urusan/ Bidang Urusan/ Program/ Kegiatan/ Sub Kegiatan	Indikator Program/ Kegiatan/ Sub Kegiatan	Target Akhir Periode RPJMD	Realisasi Capaian RKPD Tahun 2021	Prakiraan Capaian Target RKPD Tahun 2022	Capaian Kinerja dan Kerangka Pendanaan						Kelompok Sasaran	Prakiraan Maju Rencana Tahun 2024		Perangkat Daerah Penanggung Jawab
						Target 2023	Pagu Indikatif	Lokasi	Sumber Dana	Prioritas			Target	Pagu Indikatif	
										Nasional	Daerah				
5.02.04.2.01.02	Analisa dan Pengembangan Pajak Daerah, serta Penyusunan Kebijakan Pajak Daerah	Jumlah Dokumen Hasil Analis Pajak Daerah serta Pengembangan Pajak Daerah dan Kebijakan Pajak Daerah				3 Dokumen	8,470,000		PENDAPATAN ASLI DAERAH (PAD)	Memperkuat Stabilitas Polhukhankam Dan Transformasi Pelayanan Publik	4. Pemantapan pelayanan publik inovatif yang mendukung kemudahan investasi dan mendukung pertumbuhan industri, perdagangan dan jasa	Wajib pajak dan masyarakat	3 Dokumen	140,282,786	Badan Pelayanan Pajak Daerah
5.02.04.2.01.03	Penyuluhan dan Penyebarluasan Kebijakan Pajak Daerah	Jumlah Laporan Pelaksanaan Penyuluhan dan Penyebarluasan Kebijakan Pajak Daerah				3 Laporan	762,325,000		PENDAPATAN ASLI DAERAH (PAD)	Memperkuat Stabilitas Polhukhankam Dan Transformasi Pelayanan Publik		Wajib pajak dan masyarakat	3 Laporan	897,805,721	Badan Pelayanan Pajak Daerah
5.02.04.2.01.04	Penyediaan Sarana dan Prasarana Pengelolaan Pajak Daerah	Jumlah Sarana dan Prasarana Pengelolaan Pajak Daerah				2 Unit	103,100,000		PENDAPATAN ASLI DAERAH (PAD)	Memperkuat Stabilitas Polhukhankam Dan Transformasi Pelayanan Publik		Wajib pajak dan masyarakat	2 Unit	219,642,975	Badan Pelayanan Pajak Daerah
5.02.04.2.01.05	Pendataan dan Pendaftaran Objek Pajak Daerah	Jumlah Laporan Hasil Pendataan dan Pendaftaran Objek Pajak Daerah, Subjek Pajak dan Wajib Pajak Daerah				3 Laporan	37,000,000		PENDAPATAN ASLI DAERAH (PAD)	Memperkuat Stabilitas Polhukhankam Dan Transformasi Pelayanan Publik		Wajib pajak dan masyarakat	3 Laporan	32,060,094	Badan Pelayanan Pajak Daerah
5.02.04.2.01.06	Pengolahan, Pemeliharaan, dan Pelaporan Basis Data Pajak Daerah	Jumlah Laporan Hasil Pengolahan, Pemeliharaan, dan Pelaporan Basis Data Pajak Daerah				1 Laporan	175,000,000		PENDAPATAN ASLI DAERAH (PAD)	Memperkuat Stabilitas Polhukhankam Dan Transformasi Pelayanan Publik		Wajib pajak dan masyarakat	1 Laporan	238,702,500	Badan Pelayanan Pajak Daerah
5.02.04.2.01.07	Penilaian Pajak Bumi dan Bangunan Perdesaan dan Perkotaan (PBBP2) serta Bea Perolehan Hak atas Tanah dan Bangunan (BPHTB)	Jumlah Objek Pajak yang Disesuaikan NJOPT nya				5000 Obyek Pajak	297,000,000		PENDAPATAN ASLI DAERAH (PAD)	Memperkuat Stabilitas Polhukhankam Dan Transformasi Pelayanan Publik		Wajib pajak dan masyarakat	5000 Obyek Pajak	1,273,072,574	Badan Pelayanan Pajak Daerah
5.02.04.2.01.08	Penetapan Wajib Pajak Daerah	Jumlah Dokumen Ketetapan Pajak Daerah				2 Dokumen	223,500,000		PENDAPATAN ASLI DAERAH (PAD)	Memperkuat Stabilitas Polhukhankam Dan Transformasi Pelayanan Publik		Wajib pajak dan masyarakat	2 Dokumen	167,410,020	Badan Pelayanan Pajak Daerah
5.02.04.2.01.09	Pelayanan dan Konsultasi Pajak Daerah	Jumlah Layanan dan Konsultasi Pajak Daerah				42000 Layanan	16,875,000		PENDAPATAN ASLI DAERAH (PAD)	Memperkuat Stabilitas Polhukhankam Dan Transformasi Pelayanan Publik		Wajib pajak dan masyarakat	42000 Layanan	370,350,090	Badan Pelayanan Pajak Daerah
5.02.04.2.01.10	Penelitian dan Verifikasi Data Pelaporan Pajak Daerah	Jumlah Data Pelaporan Pajak Daerah yang Telah Dilakukan Penelitian dan Verifikasi				1 Dokumen	176,100,000		PENDAPATAN ASLI DAERAH (PAD)	Memperkuat Stabilitas Polhukhankam Dan Transformasi Pelayanan Publik		Wajib pajak dan masyarakat	1 Dokumen	140,282,786	Badan Pelayanan Pajak Daerah

**Penetapan Rencana Kerja Pemerintah Daerah (RKPD)
Kabupaten Sidoarjo
Tahun 2023**

Kode	Urusan/ Bidang Urusan/ Program/ Kegiatan/ Sub Kegiatan	Indikator Program/ Kegiatan/ Sub Kegiatan	Target Akhir Periode RPJMD	Realisasi Capaian RKPD Tahun 2021	Prakiraan Capaian Target RKPD Tahun 2022	Capaian Kinerja dan Kerangka Pendanaan						Kelompok Sasaran	Prakiraan Maju Rencana Tahun 2024		Perangkat Daerah Penanggung Jawab
						Target 2023	Pagu Indikatif	Lokasi	Sumber Dana	Prioritas			Target	Pagu Indikatif	
										Nasional	Daerah				
5 02 04 2.01 11	Penagihan Pajak Daerah	Jumlah Dokumen Hasil Pelaksanaan Penagihan Pajak Daerah				2 Dokumen	4,589,800,000		PENDAPATAN ASLI DAERAH (PAD)	Memperkuat Stabilitas Polhukhankam Dan Transformasi Pelayanan Publik	Wajib pajak dan masyarakat	2 Dokumen	1,813,127,962	Badan Pelayanan Pajak Daerah	
5 02 04 2.01 12	Penyelesaian Keberatan Pajak Daerah	Jumlah Dokumen Hasil Penyelesaian Keberatan Pajak Daerah				1 Dokumen	3,125,000		PENDAPATAN ASLI DAERAH (PAD)	Memperkuat Stabilitas Polhukhankam Dan Transformasi Pelayanan Publik	Wajib pajak dan masyarakat	1 Dokumen	8,208,608	Badan Pelayanan Pajak Daerah	
5 02 04 2.01 13	Pengendalian, Pemeriksaan dan Pengawasan Pajak Daerah	Jumlah Dokumen Hasil Pemeriksaan serta Pengendalian dan Pengawasan Pajak Daerah				4 Dokumen	514,800,000		PENDAPATAN ASLI DAERAH (PAD)	Memperkuat Stabilitas Polhukhankam Dan Transformasi Pelayanan Publik	Wajib pajak dan masyarakat	4 Dokumen	379,787,666	Badan Pelayanan Pajak Daerah	
5 02 04 2.01 14	Pembinaan dan Pengawasan Pengelolaan Pajak Daerah dan Retribusi Daerah	Jumlah Laporan Hasil Pembinaan dan Pengawasan Pengelolaan Retribusi Daerah				12 Laporan	46,250,000		PENDAPATAN ASLI DAERAH (PAD)	Memperkuat Stabilitas Polhukhankam Dan Transformasi Pelayanan Publik	Wajib pajak dan masyarakat	12 Laporan	129,128,939	Badan Pelayanan Pajak Daerah	
5 02 04 2.01 15	Elektronifikasi Transaksi Pemerintah Daerah	Jumlah Laporan Perkembangan Elektronifikasi Transaksi Pemerintah Daerah				1 Laporan	500,000,000		PENDAPATAN ASLI DAERAH (PAD)	Memperkuat Stabilitas Polhukhankam Dan Transformasi Pelayanan Publik	Wajib pajak dan masyarakat	1 Laporan	515,000,000	Badan Pelayanan Pajak Daerah	
5	UNSUR PENUNJANG URUSAN PEMERINTAHAN														
5 03	KEPEGAWAIAN						20,530,087,925						24,872,126,619		
5 03 01	PROGRAM PENUNJANG URUSAN PEMERINTAHAN DAERAH KABUPATEN/KOTA	Tingkat kepuasan aparatur perangkat daerah terhadap pelayanan kesekretariatan	%		%	85 %	15,732,376,317					85 %	15,707,490,164		
5 03 01 2.01	Perencanaan, Penganggaran, dan Evaluasi Kinerja Perangkat Daerah	Persentase Rekomendasi Dari Hasil Evaluasi Kinerja Yang Ditindaklanjuti	%		%	100 %	170,180,958					100 %	141,203,280		
5 03 01 2.01 01	Penyusunan Dokumen Perencanaan Perangkat Daerah	Jumlah Dokumen Perencanaan Perangkat Daerah				5 Dokumen	56,786,458	Kab. Sidoarjo, Semua Kecamatan, Semua Kelurahan	PENDAPATAN ASLI DAERAH (PAD)	3. Penguatan tatakelola pemerintahan yang baik dengan pemanfaatan ICT	ASN	5 Dokumen	69,900,000	Badan Kepegawaian Daerah	
5 03 01 2.01 07	Evaluasi Kinerja Perangkat Daerah	Jumlah Laporan Evaluasi Kinerja Perangkat Daerah				5 Laporan	113,394,500	Kab. Sidoarjo, Semua Kecamatan, Semua Kelurahan	PENDAPATAN ASLI DAERAH (PAD)	3. Penguatan tatakelola pemerintahan yang baik dengan pemanfaatan ICT	ASN	5 Laporan	71,303,280	Badan Kepegawaian Daerah	
5 03 01 2.02	Administrasi Keuangan Perangkat Daerah	Persentase realisasi anggaran PD	%		%	90 %	9,369,309,844					90 %	11,228,108,243		

**Penetapan Rencana Kerja Pemerintah Daerah (RKPD)
Kabupaten Sidoarjo
Tahun 2023**

Kode	Urusan/ Bidang Urusan/ Program/ Kegiatan/ Sub Kegiatan	Indikator Program/ Kegiatan/ Sub Kegiatan	Target Akhir Periode RPJMD	Realisasi Capaian RKPD Tahun 2021	Prakiraan Capaian Target RKPD Tahun 2022	Capaian Kinerja dan Kerangka Pendanaan						Kelompok Sasaran	Prakiraan Maju Rencana Tahun 2024		Perangkat Daerah Penanggung Jawab
						Target 2023	Pagu Indikatif	Lokasi	Sumber Dana	Prioritas			Target	Pagu Indikatif	
										Nasional	Daerah				
5.03.01.2.02.01	Penyediaan Gaji dan Tunjangan ASN	Jumlah Orang yang Menerima Gaji dan Tunjangan ASN				60 Orang/bulan	9,357,971,844	Kab. Sidoarjo, Semua Kecamatan, Semua Kelurahan	PENDAPATAN ASLI DAERAH (PAD) Dana Transfer Umum- Dana Alokasi Umum	Meningkatkan Sumber Daya Manusia Yang Berkualitas Dan Berdaya Saing	3. Penguatan tatakelola pemerintahan yang baik dengan pemanfaatan ICT	ASN	60 Orang/bulan	11,216,108,243	Badan Kepegawaian Daerah
5.03.01.2.02.07	Koordinasi dan Penyusunan Laporan Keuangan Bulanan/ Triwulanan/ Semesteran SKPD	Jumlah Laporan Keuangan Bulanan/ Triwulanan/ Semesteran SKPD dan Laporan Koordinasi Penyusunan Laporan Keuangan Bulanan/Triwulanan/Semesteran SKPD				13 Laporan	11,338,000	Kab. Sidoarjo, Semua Kecamatan, Semua Kelurahan	PENDAPATAN ASLI DAERAH (PAD)	Meningkatkan Sumber Daya Manusia Yang Berkualitas Dan Berdaya Saing	3. Penguatan tatakelola pemerintahan yang baik dengan pemanfaatan ICT	ASN	13 Laporan	12,000,000	Badan Kepegawaian Daerah
5.03.01.2.06	Administrasi Umum Perangkat Daerah	Nilai Survey Kepuasan Masyarakat (Internal OPD)	Nilai		Nilai	83 Nilai	2,297,117,587						83 Nilai	1,548,948,959	
5.03.01.2.06.01	Penyediaan Komponen Instalasi Listrik/Penerangan Bangunan Kantor	Jumlah Paket Komponen Instalasi Listrik/Penerangan Bangunan Kantor yang Disediakan				4 Paket	36,417,997		PENDAPATAN ASLI DAERAH (PAD)		3. Penguatan tatakelola pemerintahan yang baik dengan pemanfaatan ICT	ASN	4 Paket	17,889,802	Badan Kepegawaian Daerah
5.03.01.2.06.02	Penyediaan Peralatan dan Perlengkapan Kantor	Jumlah Paket Peralatan dan Perlengkapan Kantor yang Disediakan				4 Paket	45,414,980	Kab. Sidoarjo, Semua Kecamatan, Semua Kelurahan	PENDAPATAN ASLI DAERAH (PAD)		3. Penguatan tatakelola pemerintahan yang baik dengan pemanfaatan ICT	ASN	4 Paket	37,321,200	Badan Kepegawaian Daerah
5.03.01.2.06.03	Penyediaan Peralatan Rumah Tangga	Jumlah Paket Peralatan Rumah Tangga yang Disediakan				1 Paket	3,058,000	Kab. Sidoarjo, Semua Kecamatan, Semua Kelurahan	PENDAPATAN ASLI DAERAH (PAD)		3. Penguatan tatakelola pemerintahan yang baik dengan pemanfaatan ICT	ASN	1 Paket	0	Badan Kepegawaian Daerah
5.03.01.2.06.04	Penyediaan Bahan Logistik Kantor	Jumlah Paket Bahan Logistik Kantor yang Disediakan				1 Paket	198,000,000	Kab. Sidoarjo, Semua Kecamatan, Semua Kelurahan	PENDAPATAN ASLI DAERAH (PAD)		3. Penguatan tatakelola pemerintahan yang baik dengan pemanfaatan ICT	ASN	1 Paket	237,600,000	Badan Kepegawaian Daerah
5.03.01.2.06.05	Penyediaan Barang Cetak dan Penggandaan	Jumlah Paket Barang Cetak dan Penggandaan yang Disediakan				4 Paket	11,628,600	Kab. Sidoarjo, Semua Kecamatan, Semua Kelurahan	PENDAPATAN ASLI DAERAH (PAD)		3. Penguatan tatakelola pemerintahan yang baik dengan pemanfaatan ICT	ASN	4 Paket	12,000,000	Badan Kepegawaian Daerah
5.03.01.2.06.06	Penyediaan Bahan Bacaan dan Peraturan Perundang-undangan	Jumlah Dokumen Bahan Bacaan dan Peraturan Perundang-undangan yang Disediakan				4 Dokumen	4,368,000	Kab. Sidoarjo, Semua Kecamatan, Semua Kelurahan	PENDAPATAN ASLI DAERAH (PAD)		3. Penguatan tatakelola pemerintahan yang baik dengan pemanfaatan ICT	ASN	4 Dokumen	4,464,000	Badan Kepegawaian Daerah

**Penetapan Rencana Kerja Pemerintah Daerah (RKPD)
Kabupaten Sidoarjo
Tahun 2023**

Kode	Urusan/ Bidang Urusan/ Program/ Kegiatan/ Sub Kegiatan	Indikator Program/ Kegiatan/ Sub Kegiatan	Target Akhir Periode RPJMD	Realisasi Capaian RKPD Tahun 2021	Prakiraan Capaian Target RKPD Tahun 2022	Capaian Kinerja dan Kerangka Pendanaan						Kelompok Sasaran	Prakiraan Maju Rencana Tahun 2024		Perangkat Daerah Penanggung Jawab
						Target 2023	Pagu Indikatif	Lokasi	Sumber Dana	Prioritas			Target	Pagu Indikatif	
										Nasional	Daerah				
5 03 01 2.06 07	Penyediaan Bahan/Material	Jumlah Paket Bahan/Material yang Disediakan				4 Paket	31,800,010	Kab. Sidoarjo, Semua Kecamatan, Semua Kelurahan	PENDAPATAN ASLI DAERAH (PAD)		3. Penguatan tatakelola pemerintahan yang baik dengan pemanfaatan ICT	ASN	4 Paket	35,934,157	Badan Kepegawaian Daerah
5 03 01 2.06 08	Fasilitasi Kunjungan Tamu	Jumlah Laporan Fasilitasi Kunjungan Tamu				4 Laporan	20,980,000		PENDAPATAN ASLI DAERAH (PAD)		3. Penguatan tatakelola pemerintahan yang baik dengan pemanfaatan ICT	ASN	4 Laporan	21,739,800	Badan Kepegawaian Daerah
5 03 01 2.06 09	Penyelenggaraan Rapat Koordinasi dan Konsultasi SKPD	Jumlah Laporan Penyelenggaraan Rapat Koordinasi dan Konsultasi SKPD				4 Laporan	1,945,450,000	Kab. Sidoarjo, Semua Kecamatan, Semua Kelurahan	PENDAPATAN ASLI DAERAH (PAD)		3. Penguatan tatakelola pemerintahan yang baik dengan pemanfaatan ICT	ASN	4 Laporan	1,182,000,000	Badan Kepegawaian Daerah
5 03 01 2.07	Pengadaan Barang Milik Daerah Penunjang Urusan Pemerintah Daerah	Jumlah Jenis Pengadaan Barang Milik Daerah	Jenis		Jenis	4 Jenis	1,640,856,308						4 Jenis	376,527,922	
5 03 01 2.07 05	Pengadaan Mebel	Jumlah Paket Mebel yang Disediakan				1 Paket	93,060,000	Kab. Sidoarjo, Semua Kecamatan, Semua Kelurahan	PENDAPATAN ASLI DAERAH (PAD)		3. Penguatan tatakelola pemerintahan yang baik dengan pemanfaatan ICT	ASN	1 Paket	0	Badan Kepegawaian Daerah
5 03 01 2.07 06	Pengadaan Peralatan dan Mesin Lainnya	Jumlah Unit Peralatan dan Mesin Lainnya yang Disediakan				51 Unit	604,097,962	Kab. Sidoarjo, Semua Kecamatan, Semua Kelurahan	PENDAPATAN ASLI DAERAH (PAD)		3. Penguatan tatakelola pemerintahan yang baik dengan pemanfaatan ICT	ASN	51 Unit	376,527,922	Badan Kepegawaian Daerah
5 03 01 2.07 09	Pengadaan Gedung Kantor atau Bangunan Lainnya	Jumlah Unit Gedung Kantor atau Bangunan Lainnya yang Disediakan				1 Unit	937,463,000	Kab. Sidoarjo, Semua Kecamatan, Semua Kelurahan	PENDAPATAN ASLI DAERAH (PAD)		3. Penguatan tatakelola pemerintahan yang baik dengan pemanfaatan ICT	ASN	1 Unit	0	Badan Kepegawaian Daerah
5 03 01 2.07 11	Pengadaan Sarana dan Prasarana Pendukung Gedung Kantor atau Bangunan Lainnya	Jumlah Unit Sarana dan Prasarana Pendukung Gedung Kantor atau Bangunan Lainnya yang Disediakan				1 Unit	6,235,346	Kab. Sidoarjo, Semua Kecamatan, Semua Kelurahan	PENDAPATAN ASLI DAERAH (PAD)		3. Penguatan tatakelola pemerintahan yang baik dengan pemanfaatan ICT	ASN	1 Unit	0	Badan Kepegawaian Daerah
5 03 01 2.08	Penyediaan Jasa Penunjang Urusan Pemerintahan Daerah	Persentase Terpenuhinya Jasa Penunjang Perkantoran	%		%	100 %	1,608,011,620						100 %	1,622,741,760	
5 03 01 2.08 02	Penyediaan Jasa Komunikasi, Sumber Daya Air dan Listrik	Jumlah Laporan Penyediaan Jasa Komunikasi, Sumber Daya Air dan Listrik yang Disediakan				4 Laporan	422,500,000	Kab. Sidoarjo, Semua Kecamatan, Semua Kelurahan	PENDAPATAN ASLI DAERAH (PAD)	Meningkatkan Sumber Daya Manusia Yang Berkualitas Dan Berdaya Saing	3. Penguatan tatakelola pemerintahan yang baik dengan pemanfaatan ICT	ASN	4 Laporan	388,200,000	Badan Kepegawaian Daerah

**Penetapan Rencana Kerja Pemerintah Daerah (RKPD)
Kabupaten Sidoarjo
Tahun 2023**

Kode	Urusan/ Bidang Urusan/ Program/ Kegiatan/ Sub Kegiatan	Indikator Program/ Kegiatan/ Sub Kegiatan	Target Akhir Periode RPJMD	Realisasi Capaian RKPD Tahun 2021	Prakiraan Capaian Target RKPD Tahun 2022	Capaian Kinerja dan Kerangka Pendanaan						Kelompok Sasaran	Prakiraan Maju Rencana Tahun 2024		Perangkat Daerah Penanggung Jawab
						Target 2023	Pagu Indikatif	Lokasi	Sumber Dana	Prioritas			Target	Pagu Indikatif	
										Nasional	Daerah				
5 03 01 2.08 04	Penyediaan Jasa Pelayanan Umum Kantor	Jumlah Laporan Penyediaan Jasa Pelayanan Umum Kantor yang Disediakan				4 Laporan	1,185,511,620	Kab. Sidoarjo, Semua Kecamatan, Semua Kelurahan	PENDAPATAN ASLI DAERAH (PAD)	Meningkatkan Sumber Daya Manusia Yang Berkualitas Dan Berdaya Saing	3. Penguatan tatakelola pemerintahan yang baik dengan pemanfaatan ICT	ASN	4 Laporan	1,234,541,760	Badan Kepegawaian Daerah
5 03 01 2.09	Pemeliharaan Barang Milik Daerah Penunjang Urusan Pemerintahan Daerah	Jumlah Jenis Pemeliharaan Barang Milik Daerah	Jenis		Jenis	6 Jenis	646,900,000						6 Jenis	789,960,000	
5 03 01 2.09 01	Penyediaan Jasa Pemeliharaan, Biaya Pemeliharaan, dan Pajak Kendaraan Perorangan Dinas atau Kendaraan Dinas Jabatan	Jumlah Kendaraan Perorangan Dinas atau Kendaraan Dinas Jabatan yang Dipelihara dan dibayarkan Pajaknya				6 Unit	86,000,000	Kab. Sidoarjo, Semua Kecamatan, Semua Kelurahan	PENDAPATAN ASLI DAERAH (PAD)	Meningkatkan Sumber Daya Manusia Yang Berkualitas Dan Berdaya Saing	3. Penguatan tatakelola pemerintahan yang baik dengan pemanfaatan ICT	ASN	6 Unit	101,280,000	Badan Kepegawaian Daerah
5 03 01 2.09 02	Penyediaan Jasa Pemeliharaan, Biaya Pemeliharaan, Pajak dan Perizinan Kendaraan Dinas Operasional atau Lapangan	Jumlah Kendaraan Dinas Operasional atau Lapangan yang Dipelihara dan dibayarkan Pajak dan Perizinannya				11 Unit	50,500,000	Kab. Sidoarjo, Semua Kecamatan, Semua Kelurahan	PENDAPATAN ASLI DAERAH (PAD)	Meningkatkan Sumber Daya Manusia Yang Berkualitas Dan Berdaya Saing	3. Penguatan tatakelola pemerintahan yang baik dengan pemanfaatan ICT	ASN	11 Unit	60,600,000	Badan Kepegawaian Daerah
5 03 01 2.09 05	Pemeliharaan Mebel	Jumlah Mebel yang Dipelihara				54 Unit	10,000,000	Kab. Sidoarjo, Semua Kecamatan, Semua Kelurahan	PENDAPATAN ASLI DAERAH (PAD)	Meningkatkan Sumber Daya Manusia Yang Berkualitas Dan Berdaya Saing	3. Penguatan tatakelola pemerintahan yang baik dengan pemanfaatan ICT	ASN	54 Unit	12,000,000	Badan Kepegawaian Daerah
5 03 01 2.09 06	Pemeliharaan Peralatan dan Mesin Lainnya	Jumlah Peralatan dan Mesin Lainnya yang Dipelihara				15 Unit	267,000,000	Kab. Sidoarjo, Semua Kecamatan, Semua Kelurahan	PENDAPATAN ASLI DAERAH (PAD)	Meningkatkan Sumber Daya Manusia Yang Berkualitas Dan Berdaya Saing	3. Penguatan tatakelola pemerintahan yang baik dengan pemanfaatan ICT	ASN	15 Unit	288,000,000	Badan Kepegawaian Daerah
5 03 01 2.09 09	Pemeliharaan/Rehabilitasi Gedung Kantor dan Bangunan Lainnya	Jumlah Gedung Kantor dan Bangunan Lainnya yang Dipelihara/Direhabilitasi				1 Unit	223,400,000	Kab. Sidoarjo, Semua Kecamatan, Semua Kelurahan	PENDAPATAN ASLI DAERAH (PAD)	Meningkatkan Sumber Daya Manusia Yang Berkualitas Dan Berdaya Saing	3. Penguatan tatakelola pemerintahan yang baik dengan pemanfaatan ICT	ASN	1 Unit	262,080,000	Badan Kepegawaian Daerah
5 03 01 2.09 11	Pemeliharaan/Rehabilitasi Sarana dan Prasarana Pendukung Gedung Kantor atau Bangunan Lainnya	Jumlah Sarana dan Prasarana Pendukung Gedung Kantor atau Bangunan Lainnya yang Dipelihara/Direhabilitasi				1 Unit	10,000,000		PENDAPATAN ASLI DAERAH (PAD)	Meningkatkan Sumber Daya Manusia Yang Berkualitas Dan Berdaya Saing	3. Penguatan tatakelola pemerintahan yang baik dengan pemanfaatan ICT	ASN	1 Unit	66,000,000	Badan Kepegawaian Daerah

**Penetapan Rencana Kerja Pemerintah Daerah (RKPD)
Kabupaten Sidoarjo
Tahun 2023**

Kode	Urusan/ Bidang Urusan/ Program/ Kegiatan/ Sub Kegiatan	Indikator Program/ Kegiatan/ Sub Kegiatan	Target Akhir Periode RPJMD	Realisasi Capaian RKPD Tahun 2021	Prakiraan Capaian Target RKPD Tahun 2022	Capaian Kinerja dan Kerangka Pendanaan						Kelompok Sasaran	Prakiraan Maju Rencana Tahun 2024		Perangkat Daerah Penanggung Jawab
						Target 2023	Pagu Indikatif	Lokasi	Sumber Dana	Prioritas			Target	Pagu Indikatif	
										Nasional	Daerah				
5 03 02	PROGRAM KEPEGAWAIAN DAERAH	Prosentase pegawai berkinerja minimal baik Prosentase pegawai berkinerja minimal baik Prosentase pemenuhan kebutuhan pegawai Prosentase penempatan ASN sesuai kompetensinya Prosentase penempatan ASN sesuai kompetensinya Prosentase penempatan PNS sesuai kualifikasi Prosentase penempatan PNS sesuai kualifikasi Tingkat motivasi pegawai (sisi manajemen kepegawaian) Tingkat motivasi pegawai (sisi manajemen kepegawaian)	% % % % % % % % % %	% % % % % % % %	49.5 % 80 % 49.5 % 49.5 % 81 % 100 % 81 % 49.5 % 85 %	4,797,711,608						49.5 % 80 % 49.5 % 49.5 % 81 % 100 % 81 % 49.5 % 85 %	9,164,636,455		
5 03 02 2.01	Pengadaan, Pemberhentian dan Informasi Kepegawaian ASN	Prosentase pemenuhan kebutuhan pegawai	%	%	49.5 %	1,661,744,350						49.5 %	4,059,489,376		
5 03 02 2.01 04	Evaluasi Pengadaan ASN dan Pengadaan ASN	Jumlah Laporan Hasil Evaluasi Pengadaan ASN			1 Laporan	1,462,833,600	Kab. Sidoarjo, Semua Kecamatan, Semua Kelurahan	PENDAPATAN ASLI DAERAH (PAD)	Meningkatkan Sumber Daya Manusia Yang Berkualitas Dan Berdaya Saing	3. Penguatan tatakelola pemerintahan yang baik dengan pemanfaatan ICT	ASN, CASN dan Warga Negara Indonesia	1 Laporan	1,907,419,796	Badan Kepegawaian Daerah	
5 03 02 2.01 11	Pengelolaan Data Kepegawaian	Jumlah Dokumen Hasil Pengelolaan Data Kepegawaian			1 Dokumen	198,910,750	Kab. Sidoarjo, Semua Kecamatan, Semua Kelurahan	PENDAPATAN ASLI DAERAH (PAD)	Meningkatkan Sumber Daya Manusia Yang Berkualitas Dan Berdaya Saing	3. Penguatan tatakelola pemerintahan yang baik dengan pemanfaatan ICT	ASN, CASN dan Warga Negara Indonesia	1 Dokumen	2,152,069,580	Badan Kepegawaian Daerah	
5 03 02 2.02	Mutasi dan Promosi ASN	Prosentase penempatan ASN sesuai kompetensinya Prosentase penempatan PNS sesuai kualifikasi	% %	% %	81 % 100 %	1,023,946,588						81 % 100 %	1,114,814,131		

**Penetapan Rencana Kerja Pemerintah Daerah (RKPD)
Kabupaten Sidoarjo
Tahun 2023**

Kode	Urusan/ Bidang Urusan/ Program/ Kegiatan/ Sub Kegiatan	Indikator Program/ Kegiatan/ Sub Kegiatan	Target Akhir Periode RPJMD	Realisasi Capaian RKPD Tahun 2021	Prakiraan Capaian Target RKPD Tahun 2022	Capaian Kinerja dan Kerangka Pendanaan						Kelompok Sasaran	Prakiraan Maju Rencana Tahun 2024		Perangkat Daerah Penanggung Jawab
						Target 2023	Pagu Indikatif	Lokasi	Sumber Dana	Prioritas			Target	Pagu Indikatif	
										Nasional	Daerah				
5 03 02 2.02 01	Pengelolaan Mutasi ASN	Jumlah Dokumen Hasil Pelaksanaan Mutasi Jabatan Pimpinan Tinggi, Jabatan Administrasi, Jabatan Pelaksana dan Mutasi ASN antar Daerah				4 Dokumen	673,566,480	Kab. Sidoarjo, Semua Kecamatan, Semua Kelurahan	PENDAPATAN ASLI DAERAH (PAD)		3. Penguatan tatakelola pemerintahan yang baik dengan pemanfaatan ICT	ASN, CASN dan Warga Negara Indonesia	4 Dokumen	747,558,191	Badan Kepegawaian Daerah
5 03 02 2.02 02	Pengelolaan Kenaikan Pangkat ASN	Jumlah Dokumen Pengelolaan Kenaikan Pangkat ASN				2 Dokumen	350,380,108	Kab. Sidoarjo, Semua Kecamatan, Semua Kelurahan	PENDAPATAN ASLI DAERAH (PAD)		3. Penguatan tatakelola pemerintahan yang baik dengan pemanfaatan ICT	ASN, CASN dan Warga Negara Indonesia	2 Dokumen	367,255,940	Badan Kepegawaian Daerah
5 03 02 2.03	Pengembangan Kompetensi ASN	Prosentase Penilaian Kompetensi Sesuai Standar dan Terselamatkan Tepat Waktu	%		%	100 %	1,242,364,550						100 %	1,513,689,044	
5 03 02 2.03 01	Peningkatan Kapasitas Kinerja ASN	Jumlah ASN yang Meningkatkan Kapasitasnya				10460 Orang	288,860,550	Kab. Sidoarjo, Semua Kecamatan, Semua Kelurahan	PENDAPATAN ASLI DAERAH (PAD)		3. Penguatan tatakelola pemerintahan yang baik dengan pemanfaatan ICT	ASN, CASN dan Warga Negara Indonesia	10460 Orang	284,994,492	Badan Kepegawaian Daerah
5 03 02 2.03 02	Pengelolaan Assessment Center	Jumlah Dokumen Pengelolaan Assessment Center				2 Dokumen	953,504,000	Kab. Sidoarjo, Semua Kecamatan, Semua Kelurahan	PENDAPATAN ASLI DAERAH (PAD)		3. Penguatan tatakelola pemerintahan yang baik dengan pemanfaatan ICT	ASN, CASN dan Warga Negara Indonesia	2 Dokumen	1,228,694,552	Badan Kepegawaian Daerah
5 03 02 2.04	Penilaian dan Evaluasi Kinerja Aparatur	Persentase Tingkat Kedisiplinan Pegawai Tingkat Motivasi Pegawai	% Nilai		% Nilai	75 % 80 Nilai	869,656,120						75 % 80 Nilai	2,476,643,904	
5 03 02 2.04 04	Pengelolaan Pemberian Penghargaan bagi Pegawai	Jumlah ASN yang Diberikan Penghargaan				1500 Orang	385,005,720	Kab. Sidoarjo, Semua Kecamatan, Semua Kelurahan	PENDAPATAN ASLI DAERAH (PAD)		3. Penguatan tatakelola pemerintahan yang baik dengan pemanfaatan ICT	ASN, CASN dan Warga Negara Indonesia	1500 Orang	2,111,567,760	Badan Kepegawaian Daerah
5 03 02 2.04 07	Pembinaan Disiplin ASN	Jumlah ASN yang Mendapatkan Pembinaan Kedisiplinan				20 Orang	484,650,400	Kab. Sidoarjo, Semua Kecamatan, Semua Kelurahan	PENDAPATAN ASLI DAERAH (PAD)		3. Penguatan tatakelola pemerintahan yang baik dengan pemanfaatan ICT	ASN, CASN dan Warga Negara Indonesia	20 Orang	365,076,144	Badan Kepegawaian Daerah
5 04	PENDIDIKAN DAN PELATIHAN							8,633,236,460						2,236,552,800	
5 04 02	PROGRAM PENGEMBANGAN SUMBER DAYA MANUSIA	Prosentase ASN yang mengikuti pengembangan kompetensi 20JP per tahun	%		%	50 %	8,633,236,460						50 %	2,236,552,800	

**Penetapan Rencana Kerja Pemerintah Daerah (RKPD)
Kabupaten Sidoarjo
Tahun 2023**

Kode	Urusan/ Bidang Urusan/ Program/ Kegiatan/ Sub Kegiatan	Indikator Program/ Kegiatan/ Sub Kegiatan	Target Akhir Periode RPJMD	Realisasi Capaian RKPD Tahun 2021	Prakiraan Capaian Target RKPD Tahun 2022	Capaian Kinerja dan Kerangka Pendanaan						Kelompok Sasaran	Prakiraan Maju Rencana Tahun 2024		Perangkat Daerah Penanggung Jawab
						Target 2023	Pagu Indikatif	Lokasi	Sumber Dana	Prioritas			Target	Pagu Indikatif	
										Nasional	Daerah				
5 04 02 2.01	Pengembangan Kompetensi Teknis	Persentase PNS yang berdayaguna setelah mengikuti diklat diukur dari Evaluasi Dampak Diklat	%		%	85 %	7,294,072,250						85 %	293,460,000	
5 04 02 2.01 04	Pembinaan, Pengoordinasian, Fasilitasi, Pemantauan, Evaluasi, dan Pelaporan Pengembangan Kompetensi Teknis Umum, Inti, dan Pilihan bagi Jabatan Administrasi Penyelenggara Urusan Pemerintahan Konkuren, Perangkat Daerah Penunjang, dan Urusan Pemerintahan Umum	Jumlah Dokumen Hasil Pembinaan, Pengoordinasian, Fasilitasi, Pemantauan, Evaluasi, dan Pelaporan Pengembangan Kompetensi Teknis Umum, Inti, dan Pilihan bagi Jabatan Administrasi Penyelenggara Urusan Pemerintahan Konkuren, Perangkat Daerah Penunjang, dan Urusan Pemerintahan Umum				4 Dokumen	7,294,072,250	Kab. Sidoarjo, Semua Kecamatan, Semua Kelurahan	PENDAPATAN ASLI DAERAH (PAD)		3. Penguatan tatakelola pemerintahan yang baik dengan pemanfaatan ICT	PNS	4 Dokumen	293,460,000	Badan Kepegawaian Daerah
5 04 02 2.02	Sertifikasi, Kelembagaan, Pengembangan Kompetensi Manajerial dan Fungsional	Prosentase ASN Yang Meningkatkan Kompetensinya Setelah Mengikuti Diklat	%		%	80 %	1,339,164,210						80 %	1,943,092,800	
5 04 02 2.02 07	Penyelenggaraan Pengembangan Kompetensi bagi Pimpinan Daerah, Jabatan Pimpinan Tinggi, Jabatan Fungsional, Kepemimpinan, dan Prajabatan	Jumlah Laporan Hasil Penyelenggaraan Pengembangan Kompetensi bagi Pimpinan Daerah, Jabatan Pimpinan Tinggi, Jabatan Fungsional, Kepemimpinan, dan Prajabatan				4 Laporan	1,339,164,210	Kab. Sidoarjo, Semua Kecamatan, Semua Kelurahan	PENDAPATAN ASLI DAERAH (PAD)		3. Penguatan tatakelola pemerintahan yang baik dengan pemanfaatan ICT	ASN	4 Laporan	1,943,092,800	Badan Kepegawaian Daerah
6	UNSUR PENGAWASAN URUSAN PEMERINTAHAN														
6 01	INSPEKTORAT DAERAH						26,147,936,437							0	
6 01 01	PROGRAM PENUNJANG URUSAN PEMERINTAHAN DAERAH KABUPATEN/KOTA	Tingkat kepuasan aparatur perangkat daerah terhadap pelayanan sekretariat	persen		persen	77 persen	23,971,428,937						77 persen	0	
6 01 01 2.01	Perencanaan, Penganggaran, dan Evaluasi Kinerja Perangkat Daerah	Jumlah Dokumen DPA-SKPD dan Laporan Hasil Koordinasi Penyusunan Dokumen DPA-SKPD Jumlah Dokumen Perencanaan Perangkat Daerah	Dokumen dokumen		Dokumen dokumen	4 Dokumen 7 dokumen	19,468,000						4 Dokumen 7 dokumen	0	

**Penetapan Rencana Kerja Pemerintah Daerah (RKPD)
Kabupaten Sidoarjo
Tahun 2023**

Kode	Urusan/ Bidang Urusan/ Program/ Kegiatan/ Sub Kegiatan	Indikator Program/ Kegiatan/ Sub Kegiatan	Target Akhir Periode RPJMD	Realisasi Capaian RKPD Tahun 2021	Prakiraan Capaian Target RKPD Tahun 2022	Capaian Kinerja dan Kerangka Pendanaan						Kelompok Sasaran	Prakiraan Maju Rencana Tahun 2024		Perangkat Daerah Penanggung Jawab
						Target 2023	Pagu Indikatif	Lokasi	Sumber Dana	Prioritas			Target	Pagu Indikatif	
										Nasional	Daerah				
6.01.01.2.01.01	Penyusunan Dokumen Perencanaan Perangkat Daerah	Jumlah Dokumen Perencanaan Perangkat Daerah Jumlah Dokumen Perencanaan Perangkat Daerah				0 Dokumen 7 Dokumen	16,725,000	Semua Kab/Kota, Semua Kecamatan, Semua Kelurahan	PENDAPATAN ASLI DAERAH (PAD)		3. Penguatan tatakelola pemerintahan yang baik dengan pemanfaatan ICT	Inspektorat Daerah Kabupaten Sidoarjo	0 Dokumen 7 Dokumen	0	Inspektorat
6.01.01.2.01.04	Koordinasi dan Penyusunan DPA-SKPD	Jumlah Dokumen DPA-SKPD dan Laporan Hasil Koordinasi Penyusunan Dokumen DPA-SKPD				4 Dokumen	2,743,000	Semua Kab/Kota, Semua Kecamatan, Semua Kelurahan	PENDAPATAN ASLI DAERAH (PAD)		3. Penguatan tatakelola pemerintahan yang baik dengan pemanfaatan ICT	Inspektorat Daerah Kabupaten Sidoarjo	4 Dokumen	0	Inspektorat
6.01.01.2.02	Administrasi Keuangan Perangkat Daerah		persen		persen	87.75 persen	14,780,091,205						87.75 persen	0	
6.01.01.2.02.01	Penyediaan Gaji dan Tunjangan ASN	Jumlah Orang yang Menerima Gaji dan Tunjangan ASN				84 Orang/bulan	14,768,791,205		PENDAPATAN ASLI DAERAH (PAD) Dana Transfer Umum-Dana Alokasi Umum		3. Penguatan tatakelola pemerintahan yang baik dengan pemanfaatan ICT	Inspektorat Daerah Kabupaten Sidoarjo	84 Orang/bulan	0	Inspektorat
6.01.01.2.02.02	Penyediaan Administrasi Pelaksanaan Tugas ASN	Jumlah Dokumen Hasil Penyediaan Administrasi Pelaksanaan Tugas ASN Jumlah jam kerja lembur ASN/non ASN yang dilaksanakan secara selektif				0 Dokumen 55 jam	11,300,000	Semua Kab/Kota, Semua Kecamatan, Semua Kelurahan	PENDAPATAN ASLI DAERAH (PAD)		3. Penguatan tatakelola pemerintahan yang baik dengan pemanfaatan ICT	Inspektorat Daerah Kabupaten Sidoarjo	0 Dokumen 55 jam	0	Inspektorat
6.01.01.2.05	Administrasi Kepegawaian Perangkat Daerah	Jumlah Paket Pakaian Dinas beserta atribut kelengkapan Persentase ASN yang mengikuti pelatihan yang bersertifikat	paket persen		paket persen	85 paket 79 persen	843,900,000						85 paket 79 persen	0	
6.01.01.2.05.02	Pengadaan Pakaian Dinas beserta Atribut Kelengkapannya	Jumlah Paket Pakaian Dinas beserta Atribut Kelengkapan				85 Paket	142,000,000	Semua Kab/Kota, Semua Kecamatan, Semua Kelurahan	PENDAPATAN ASLI DAERAH (PAD)	Memperkuat Stabilitas Polhukhankam Dan Transformasi Pelayanan Publik	3. Penguatan tatakelola pemerintahan yang baik dengan pemanfaatan ICT	Inspektorat Daerah Kabupaten Sidoarjo	85 Paket	0	Inspektorat
6.01.01.2.05.09	Pendidikan dan Pelatihan Pegawai Berdasarkan Tugas dan Fungsi	Jumlah ASN yang mengikuti pendidikan dan pelatihan formal dan informal Jumlah Pegawai Berdasarkan Tugas dan Fungsi yang Mengikuti Pendidikan dan Pelatihan				70 Orang 0 Orang	701,900,000	Semua Kab/Kota, Semua Kecamatan, Semua Kelurahan	PENDAPATAN ASLI DAERAH (PAD)	Memperkuat Stabilitas Polhukhankam Dan Transformasi Pelayanan Publik	3. Penguatan tatakelola pemerintahan yang baik dengan pemanfaatan ICT	Inspektorat Daerah Kabupaten Sidoarjo	70 Orang 0 Orang	0	Inspektorat

**Penetapan Rencana Kerja Pemerintah Daerah (RKPD)
Kabupaten Sidoarjo
Tahun 2023**

Kode	Urusan/ Bidang Urusan/ Program/ Kegiatan/ Sub Kegiatan	Indikator Program/ Kegiatan/ Sub Kegiatan	Target Akhir Periode RPJMD	Realisasi Capaian RKPD Tahun 2021	Prakiraan Capaian Target RKPD Tahun 2022	Capaian Kinerja dan Kerangka Pendanaan						Kelompok Sasaran	Prakiraan Maju Rencana Tahun 2024		Perangkat Daerah Penanggung Jawab
						Target 2023	Pagu Indikatif	Lokasi	Sumber Dana	Prioritas			Target	Pagu Indikatif	
										Nasional	Daerah				
6 01 01 2.06	Administrasi Umum Perangkat Daerah	Jumlah Dokumen Bahan Bacaan dan Peraturan Perundang- Undangan yang Disediakan Jumlah Dokumen Penatausahaan Arsip Dinamis pada SKPD Jumlah Laporan Fasilitasi Kunjungan Tamu Jumlah Laporan Penyelenggaraan Rapat Koordinasi dan Konsultasi SKPD Jumlah Paket Bahan Logistik Kantor yang Disediakan Jumlah Paket Barang Cetakan dan Penggandaan yang Disediakan Jumlah Paket Komponen Instalasi Listrik/Penerangan Bangunan Kantor yang Disediakan Jumlah Paket Peralatan dan Perlengkapan Kantor yang Disediakan Jumlah Paket Peralatan Rumah Tangga yang Disediakan	dokumen dokumen laporan laporan paket paket paket paket paket		dokumen dokumen laporan laporan paket paket paket paket	4 dokumen 1500 dokumen 4 laporan 4 laporan 2 paket 1 paket 1 paket 2 paket 1 paket	2,303,763,533					4 dokumen 1500 dokumen 4 laporan 4 laporan 2 paket 1 paket 1 paket 2 paket 1 paket	0		
6 01 01 2.06 01	Penyediaan Komponen Instalasi Listrik/Penerangan Bangunan Kantor	Jumlah Paket Komponen Instalasi Listrik/Penerangan Bangunan Kantor yang Disediakan				1 Paket	48,551,316	Semua Kab/Kota, Semua Kecamatan, Semua Kelurahan	PENDAPATAN ASLI DAERAH (PAD)		3. Penguatan tatakelola pemerintahan yang baik dengan pemanfaatan ICT	Inspektorat Daerah Kabupaten Sidoarjo	1 Paket	0	Inspektorat
6 01 01 2.06 02	Penyediaan Peralatan dan Perlengkapan Kantor	Jumlah Paket Peralatan dan Perlengkapan Kantor yang Disediakan				2 Paket	81,293,577	Semua Kab/Kota, Semua Kecamatan, Semua Kelurahan	PENDAPATAN ASLI DAERAH (PAD)		3. Penguatan tatakelola pemerintahan yang baik dengan pemanfaatan ICT	Inspektorat Daerah Kabupaten Sidoarjo	2 Paket	0	Inspektorat
6 01 01 2.06 03	Penyediaan Peralatan Rumah Tangga	Jumlah Paket Peralatan Rumah Tangga yang Disediakan				1 Paket	33,255,640	Semua Kab/Kota, Semua Kecamatan, Semua Kelurahan	PENDAPATAN ASLI DAERAH (PAD)		3. Penguatan tatakelola pemerintahan yang baik dengan pemanfaatan ICT	Inspektorat Daerah Kabupaten Sidoarjo	1 Paket	0	Inspektorat

**Penetapan Rencana Kerja Pemerintah Daerah (RKPD)
Kabupaten Sidoarjo
Tahun 2023**

Kode	Urusan/ Bidang Urusan/ Program/ Kegiatan/ Sub Kegiatan	Indikator Program/ Kegiatan/ Sub Kegiatan	Target Akhir Periode RPJMD	Realisasi Capaian RKPD Tahun 2021	Prakiraan Capaian Target RKPD Tahun 2022	Capaian Kinerja dan Kerangka Pendanaan						Kelompok Sasaran	Prakiraan Maju Rencana Tahun 2024		Perangkat Daerah Penanggung Jawab
						Target 2023	Pagu Indikatif	Lokasi	Sumber Dana	Prioritas			Target	Pagu Indikatif	
										Nasional	Daerah				
6 01 01 2.06 04	Penyediaan Bahan Logistik Kantor	Jumlah Paket Bahan Logistik Kantor yang Disediakan				2 Paket	424,600,000	Semua Kab/Kota, Semua Kecamatan, Semua Kelurahan	PENDAPATAN ASLI DAERAH (PAD)		3. Penguatan tatakelola pemerintahan yang baik dengan pemanfaatan ICT	Inspektorat Daerah Kabupaten Sidoarjo	2 Paket	0	Inspektorat
6 01 01 2.06 05	Penyediaan Barang Cetak dan Penggandaan	Jumlah Paket Barang Cetak dan Penggandaan yang Disediakan				1 Paket	35,273,000	Semua Kab/Kota, Semua Kecamatan, Semua Kelurahan	PENDAPATAN ASLI DAERAH (PAD)		3. Penguatan tatakelola pemerintahan yang baik dengan pemanfaatan ICT	Inspektorat Daerah Kabupaten Sidoarjo	1 Paket	0	Inspektorat
6 01 01 2.06 06	Penyediaan Bahan Bacaan dan Peraturan Perundang-Perundangan	Jumlah Dokumen Bahan Bacaan dan Peraturan Perundang-Undangan yang Disediakan				4 Dokumen	11,820,000	Semua Kab/Kota, Semua Kecamatan, Semua Kelurahan	PENDAPATAN ASLI DAERAH (PAD)		3. Penguatan tatakelola pemerintahan yang baik dengan pemanfaatan ICT	Inspektorat Daerah Kabupaten Sidoarjo	4 Dokumen	0	Inspektorat
6 01 01 2.06 08	Fasilitasi Kunjungan Tamu	Jumlah Laporan Fasilitasi Kunjungan Tamu				4 Laporan	372,590,000	Semua Kab/Kota, Semua Kecamatan, Semua Kelurahan	PENDAPATAN ASLI DAERAH (PAD)		3. Penguatan tatakelola pemerintahan yang baik dengan pemanfaatan ICT	Inspektorat Daerah Kabupaten Sidoarjo	4 Laporan	0	Inspektorat
6 01 01 2.06 09	Penyelenggaraan Rapat Koordinasi dan Konsultasi SKPD	Jumlah Laporan Penyelenggaraan Rapat Koordinasi dan Konsultasi SKPD				4 Laporan	1,286,380,000	Semua Kab/Kota, Semua Kecamatan, Semua Kelurahan	PENDAPATAN ASLI DAERAH (PAD)		3. Penguatan tatakelola pemerintahan yang baik dengan pemanfaatan ICT	Inspektorat Daerah Kabupaten Sidoarjo	4 Laporan	0	Inspektorat
6 01 01 2.06 10	Penatausahaan Arsip Dinamis pada SKPD	Jumlah Dokumen Penatausahaan Arsip Dinamis pada SKPD				1500 Dokumen	10,000,000	Semua Kab/Kota, Semua Kecamatan, Semua Kelurahan	PENDAPATAN ASLI DAERAH (PAD)		3. Penguatan tatakelola pemerintahan yang baik dengan pemanfaatan ICT	Inspektorat Daerah Kabupaten Sidoarjo	1500 Dokumen	0	Inspektorat
6 01 01 2.07	Pengadaan Barang Milik Daerah Penunjang Urusan Pemerintah Daerah	Jumlah Paket Mebel yang Disediakan Jumlah Unit Kendaraan Dinas Operasional atau Lapangan yang Disediakan Jumlah Unit Peralatan dan Mesin Lainnya yang Disediakan	unit unit unit		unit unit unit	20 unit 5 unit 58 unit	4,193,577,949						20 unit 5 unit 58 unit	0	
6 01 01 2.07 02	Pengadaan Kendaraan Dinas Operasional atau Lapangan	Jumlah Unit Kendaraan Dinas Operasional atau Lapangan yang Disediakan				5 Unit	1,725,718,500	Semua Kab/Kota, Semua Kecamatan, Semua Kelurahan	PENDAPATAN ASLI DAERAH (PAD)	Memperkuat Stabilitas Polhukhankam Dan Transformasi Pelayanan Publik	3. Penguatan tatakelola pemerintahan yang baik dengan pemanfaatan ICT	Inspektorat Daerah Kabupaten Sidoarjo	5 Unit	0	Inspektorat

**Penetapan Rencana Kerja Pemerintah Daerah (RKPD)
Kabupaten Sidoarjo
Tahun 2023**

Kode	Urusan/ Bidang Urusan/ Program/ Kegiatan/ Sub Kegiatan	Indikator Program/ Kegiatan/ Sub Kegiatan	Target Akhir Periode RPJMD	Realisasi Capaian RKPD Tahun 2021	Prakiraan Capaian Target RKPD Tahun 2022	Capaian Kinerja dan Kerangka Pendanaan						Kelompok Sasaran	Prakiraan Maju Rencana Tahun 2024		Perangkat Daerah Penanggung Jawab
						Target 2023	Pagu Indikatif	Lokasi	Sumber Dana	Prioritas			Target	Pagu Indikatif	
										Nasional	Daerah				
6.01.01.2.07.05	Pengadaan Mebel	Jumlah Paket Mebel yang Disediakan				20 Unit	592,658,000	Semua Kab/Kota, Semua Kecamatan, Semua Kelurahan	PENDAPATAN ASLI DAERAH (PAD)	Memperkuat Stabilitas Polhukhankam Dan Transformasi Pelayanan Publik	3. Penguatan tatakelola pemerintahan yang baik dengan pemanfaatan ICT	Inspektorat Daerah Kabupaten Sidoarjo	20 Unit	0	Inspektorat
6.01.01.2.07.06	Pengadaan Peralatan dan Mesin Lainnya	Jumlah Unit Peralatan dan Mesin Lainnya yang Disediakan				58 Unit	1,875,201,449	Semua Kab/Kota, Semua Kecamatan, Semua Kelurahan	PENDAPATAN ASLI DAERAH (PAD)	Memperkuat Stabilitas Polhukhankam Dan Transformasi Pelayanan Publik	3. Penguatan tatakelola pemerintahan yang baik dengan pemanfaatan ICT	Inspektorat Daerah Kabupaten Sidoarjo	58 Unit	0	Inspektorat
6.01.01.2.08	Penyediaan Jasa Penunjang Urusan Pemerintahan Daerah	Jumlah Laporan Penyediaan Jasa Komunikasi, Sumber Daya Air dan Listrik yang Disediakan Jumlah Laporan Penyediaan Jasa Pelayanan Umum Kantor yang Disediakan Jumlah Laporan Penyediaan Jasa Surat Menyurat	laporan laporan laporan		laporan laporan laporan	3 laporan 3 laporan 2600 laporan	1,182,744,400						3 laporan 3 laporan 2600 laporan	0	
6.01.01.2.08.01	Penyediaan Jasa Surat Menyurat	Jumlah Laporan Penyediaan Jasa Surat Menyurat				2600 Laporan	1,000,000	Semua Kab/Kota, Semua Kecamatan, Semua Kelurahan	PENDAPATAN ASLI DAERAH (PAD)		3. Penguatan tatakelola pemerintahan yang baik dengan pemanfaatan ICT	Inspektorat Daerah Kabupaten Sidoarjo	2600 Laporan	0	Inspektorat
6.01.01.2.08.02	Penyediaan Jasa Komunikasi, Sumber Daya Air dan Listrik	Jumlah Laporan Penyediaan Jasa Komunikasi, Sumber Daya Air dan Listrik yang Disediakan				3 Laporan	221,000,000	Semua Kab/Kota, Semua Kecamatan, Semua Kelurahan	PENDAPATAN ASLI DAERAH (PAD)		3. Penguatan tatakelola pemerintahan yang baik dengan pemanfaatan ICT	Inspektorat Daerah Kabupaten Sidoarjo	3 Laporan	0	Inspektorat
6.01.01.2.08.04	Penyediaan Jasa Pelayanan Umum Kantor	Jumlah Laporan Penyediaan Jasa Pelayanan Umum Kantor yang Disediakan				3 Laporan	960,744,400	Semua Kab/Kota, Semua Kecamatan, Semua Kelurahan	PENDAPATAN ASLI DAERAH (PAD)		3. Penguatan tatakelola pemerintahan yang baik dengan pemanfaatan ICT	Inspektorat Daerah Kabupaten Sidoarjo	3 Laporan	0	Inspektorat

**Penetapan Rencana Kerja Pemerintah Daerah (RKPD)
Kabupaten Sidoarjo
Tahun 2023**

Kode	Urusan/ Bidang Urusan/ Program/ Kegiatan/ Sub Kegiatan	Indikator Program/ Kegiatan/ Sub Kegiatan	Target Akhir Periode RPJMD	Realisasi Capaian RKPD Tahun 2021	Prakiraan Capaian Target RKPD Tahun 2022	Capaian Kinerja dan Kerangka Pendanaan						Kelompok Sasaran	Prakiraan Maju Rencana Tahun 2024		Perangkat Daerah Penanggung Jawab
						Target 2023	Pagu Indikatif	Lokasi	Sumber Dana	Prioritas			Target	Pagu Indikatif	
										Nasional	Daerah				
6 01 01 2.09	Pemeliharaan Barang Milik Daerah Penunjang Urusan Pemerintahan Daerah	Jumlah Gedung Kantor dan Bangunan Lainnya yang Dipelihara/Direhabilitasi Jumlah Kendaraan Dinas Operasional atau Lapangan yang Dipelihara dan dibayarkan Pajak dan Perizinannya Jumlah Kendaraan Perorangan Dinas atau Kendaraan Dinas Jabatan yang Dipelihara dan dibayarkan Pajaknya Jumlah Mebel yang Dipelihara Jumlah Peralatan dan Mesin Lainnya yang Dipelihara	unit unit unit unit unit		unit unit unit unit unit	1 unit 13 unit 1 unit 20 unit 35 unit	647,883,850						1 unit 13 unit 1 unit 20 unit 35 unit	0	
6 01 01 2.09 01	Penyediaan Jasa Pemeliharaan, Biaya Pemeliharaan, dan Pajak Kendaraan Perorangan Dinas atau Kendaraan Dinas Jabatan	Jumlah Kendaraan Perorangan Dinas atau Kendaraan Dinas Jabatan yang Dipelihara dan dibayarkan Pajaknya				1 Unit	32,569,150	Semua Kab/Kota, Semua Kecamatan, Semua Kelurahan	PENDAPATAN ASLI DAERAH (PAD)		3. Penguatan tatakelola pemerintahan yang baik dengan pemanfaatan ICT	Inspektorat Kabupaten Sidoarjo	1 Unit	0	Inspektorat
6 01 01 2.09 02	Penyediaan Jasa Pemeliharaan, Biaya Pemeliharaan, Pajak dan Perizinan Kendaraan Dinas Operasional atau Lapangan	Jumlah Kendaraan Dinas Operasional atau Lapangan yang Dipelihara dan dibayarkan Pajak dan Perizinannya				13 Unit	132,814,700	Semua Kab/Kota, Semua Kecamatan, Semua Kelurahan	PENDAPATAN ASLI DAERAH (PAD)		3. Penguatan tatakelola pemerintahan yang baik dengan pemanfaatan ICT	Inspektorat Kabupaten Sidoarjo	13 Unit	0	Inspektorat
6 01 01 2.09 05	Pemeliharaan Mebel	Jumlah Mebel yang Dipelihara Jumlah Mebel yang Dipelihara				0 Unit 20 Unit	5,000,000	Semua Kab/Kota, Semua Kecamatan, Semua Kelurahan	PENDAPATAN ASLI DAERAH (PAD)		3. Penguatan tatakelola pemerintahan yang baik dengan pemanfaatan ICT	Inspektorat Kabupaten Sidoarjo	0 Unit 20 Unit	0	Inspektorat
6 01 01 2.09 06	Pemeliharaan Peralatan dan Mesin Lainnya	Jumlah Peralatan dan Mesin Lainnya yang Dipelihara Jumlah Peralatan dan Mesin Lainnya yang Dipelihara				0 Unit 35 Unit	198,500,000	Semua Kab/Kota, Semua Kecamatan, Semua Kelurahan	PENDAPATAN ASLI DAERAH (PAD)		3. Penguatan tatakelola pemerintahan yang baik dengan pemanfaatan ICT	Inspektorat Kabupaten Sidoarjo	0 Unit 35 Unit	0	Inspektorat
6 01 01 2.09 09	Pemeliharaan/Rehabilitasi Gedung Kantor dan Bangunan Lainnya	Jumlah Gedung Kantor dan Bangunan Lainnya yang Dipelihara/Direhabilitasi				1 Unit	279,000,000	Semua Kab/Kota, Semua Kecamatan, Semua Kelurahan	PENDAPATAN ASLI DAERAH (PAD)		3. Penguatan tatakelola pemerintahan yang baik dengan pemanfaatan ICT	Inspektorat Kabupaten Sidoarjo	1 Unit	0	Inspektorat

**Penetapan Rencana Kerja Pemerintah Daerah (RKPD)
Kabupaten Sidoarjo
Tahun 2023**

Kode	Urusan/ Bidang Urusan/ Program/ Kegiatan/ Sub Kegiatan	Indikator Program/ Kegiatan/ Sub Kegiatan	Target Akhir Periode RPJMD	Realisasi Capaian RKPD Tahun 2021	Prakiraan Capaian Target RKPD Tahun 2022	Capaian Kinerja dan Kerangka Pendanaan						Kelompok Sasaran	Prakiraan Maju Rencana Tahun 2024		Perangkat Daerah Penanggung Jawab
						Target 2023	Pagu Indikatif	Lokasi	Sumber Dana	Prioritas			Target	Pagu Indikatif	
										Nasional	Daerah				
6 01 02	PROGRAM PENYELENGGARAAN PENGAWASAN	Persentase kasus/pengaduan yang ditindaklanjuti Persentase OPD yang melakukan penilaian risiko sesuai dengan ketentuan Persentase Perangkat Daerah yang nilai SAKIP minimal A Persentase tindaklanjut hasil pemeriksaan eksternal yang sesuai rekomendasi Persentase tindaklanjut hasil pemeriksaan internal yang sesuai rekomendasi	persen persen persen persen persen		persen persen persen persen persen	100 persen 100 persen 33 persen 87 persen 92 persen	2,176,507,500					100 persen 100 persen 33 persen 87 persen 92 persen	0		
6 01 02 2.01	Penyelenggaraan Pengawasan Internal	Jumlah Dokumen Hasil Monitoring dan Evaluasi Tindak Lanjut Hasil Pemeriksaan BPK RI dan Tindak Lanjut Hasil Pemeriksaan APIP Jumlah Laporan Hasil Pengawasan Kinerja Pemerintah Daerah Jumlah Laporan Hasil Reviu Laporan Keuangan Jumlah Laporan Hasil Reviu Laporan Keuangan Jumlah Laporan Hasil Reviu Laporan Kinerja	laporan laporan laporan laporan		laporan laporan laporan laporan	4 laporan 205 laporan 1 laporan 75 laporan 18 laporan	1,171,727,500					4 laporan 205 laporan 1 laporan 75 laporan 18 laporan	0		
6 01 02 2.01 01	Pengawasan Kinerja Pemerintah Daerah	Jumlah Laporan Hasil Pengawasan Kinerja Pemerintah Daerah				205 Laporan	817,420,000	Semua Kab/Kota, Semua Kecamatan, Semua Kelurahan	PENDAPATAN ASLI DAERAH (PAD)	Memperkuat Stabilitas Polhukhankam Dan Transformasi Pelayanan Publik	3. Penguatan tatakelola pemerintahan yang baik dengan pemanfaatan ICT	OPD dan Desa/Kelurahan Kabupaten Sidoarjo	205 Laporan	0	Inspektorat
6 01 02 2.01 03	Reviu Laporan Kinerja	Jumlah Laporan Hasil Reviu Laporan Kinerja				18 Laporan	12,954,500	Semua Kab/Kota, Semua Kecamatan, Semua Kelurahan	PENDAPATAN ASLI DAERAH (PAD)	Memperkuat Stabilitas Polhukhankam Dan Transformasi Pelayanan Publik	3. Penguatan tatakelola pemerintahan yang baik dengan pemanfaatan ICT	OPD dan Desa/Kelurahan Kabupaten Sidoarjo	18 Laporan	0	Inspektorat
6 01 02 2.01 04	Reviu Laporan Keuangan	Jumlah Laporan Hasil Reviu Laporan Keuangan				1 Laporan	169,245,000	Semua Kab/Kota, Semua Kecamatan, Semua Kelurahan	PENDAPATAN ASLI DAERAH (PAD)	Memperkuat Stabilitas Polhukhankam Dan Transformasi Pelayanan Publik	3. Penguatan tatakelola pemerintahan yang baik dengan pemanfaatan ICT	OPD dan Desa/Kelurahan Kabupaten Sidoarjo	1 Laporan	0	Inspektorat

**Penetapan Rencana Kerja Pemerintah Daerah (RKPD)
Kabupaten Sidoarjo
Tahun 2023**

Kode	Urusan/ Bidang Urusan/ Program/ Kegiatan/ Sub Kegiatan	Indikator Program/ Kegiatan/ Sub Kegiatan	Target Akhir Periode RPJMD	Realisasi Capaian RKPD Tahun 2021	Prakiraan Capaian Target RKPD Tahun 2022	Capaian Kinerja dan Kerangka Pendanaan						Kelompok Sasaran	Prakiraan Maju Rencana Tahun 2024		Perangkat Daerah Penanggung Jawab	
						Target 2023	Pagu Indikatif	Lokasi	Sumber Dana	Prioritas			Target	Pagu Indikatif		
										Nasional	Daerah					
6 01 02 2.01 05	Pengawasan Desa	Jumlah Laporan Hasil Pengawasan Desa				75 Laporan	160,200,000	Semua Kab/Kota, Semua Kecamatan, Semua Kelurahan	PENDAPATAN ASLI DAERAH (PAD)	Memperkuat Stabilitas Polhukhankam Dan Transformasi Pelayanan Publik	3. Penguatan tatakelola pemerintahan yang baik dengan pemanfaatan ICT	OPD dan Desa/Kelurahan Kabupaten Sidoarjo	75 Laporan	0	Inspektorat	
6 01 02 2.01 07	Monitoring dan Evaluasi Tindak Lanjut Hasil Pemeriksaan BPK RI dan Tindak Lanjut Hasil Pemeriksaan APIP	Jumlah Dokumen Hasil Monitoring dan Evaluasi Tindak Lanjut Hasil Pemeriksaan BPK RI dan Tindak Lanjut Hasil Pemeriksaan APIP				4 Dokumen	11,908,000	Semua Kab/Kota, Semua Kecamatan, Semua Kelurahan	PENDAPATAN ASLI DAERAH (PAD)	Memperkuat Stabilitas Polhukhankam Dan Transformasi Pelayanan Publik	3. Penguatan tatakelola pemerintahan yang baik dengan pemanfaatan ICT	OPD dan Desa/Kelurahan Kabupaten Sidoarjo	4 Dokumen	0	Inspektorat	
6 01 02 2.02	Penyelenggaraan Pengawasan dengan Tujuan Tertentu	Jumlah Laporan Hasil Pengawasan Dengan Tujuan Tertentu Jumlah Laporan Penyelesaian Kerugian Negara/Daerah yang Ditangani	laporan laporan		laporan laporan	35 laporan 1 laporan	1,004,780,000						35 laporan 1 laporan	0		
6 01 02 2.02 01	Penanganan Penyelesaian Kerugian Negara/Daerah	Jumlah Laporan Penyelesaian Kerugian Negara/Daerah yang Ditangani				1 Laporan	295,950,000	Semua Kab/Kota, Semua Kecamatan, Semua Kelurahan	PENDAPATAN ASLI DAERAH (PAD)		3. Penguatan tatakelola pemerintahan yang baik dengan pemanfaatan ICT	OPD dan Desa/Kelurahan Kabupaten Sidoarjo	1 Laporan	0	Inspektorat	
6 01 02 2.02 02	Pengawasan dengan Tujuan Tertentu	Jumlah Laporan Hasil Pengawasan Dengan Tujuan Tertentu				35 Laporan	708,830,000	Semua Kab/Kota, Semua Kecamatan, Semua Kelurahan	PENDAPATAN ASLI DAERAH (PAD)		3. Penguatan tatakelola pemerintahan yang baik dengan pemanfaatan ICT	OPD dan Desa/Kelurahan Kabupaten Sidoarjo	35 Laporan	0	Inspektorat	
7	UNSUR KEWILAYAHAN															
7 01	KECAMATAN						21,015,754,783							0		
7 01 01	PROGRAM PENUNJANG URUSAN PEMERINTAHAN DAERAH KABUPATEN/KOTA	Tingkat kepuasan aparatur perangkat daerah terhadap pelayanan sekretariat	persen		persen	100 persen	19,716,545,161							100 persen	0	
7 01 01 2.01	Perencanaan, Penganggaran, dan Evaluasi Kinerja Perangkat Daerah	a. Jumlah tahapan perencanaan yang dilaksanakan b. Jumlah rekomendasi hasil evaluasi kinerja yang ditindaklanjuti	kegiatan rekom		kegiatan rekom	2 kegiatan 4 rekom	154,145,236							2 kegiatan 4 rekom	0	
7 01 01 2.01 01	Penyusunan Dokumen Perencanaan Perangkat Daerah	Jumlah Dokumen Perencanaan Perangkat Daerah				0 Dokumen	63,821,720	Kab. Sidoarjo, Sidoarjo, Semua Kelurahan	PENDAPATAN ASLI DAERAH (PAD)	Mengembangkan Wilayah Untuk Mengurangi Kesenjangan Dan Menjamin Pemerataan	3. Penguatan tatakelola pemerintahan yang baik dengan pemanfaatan ICT		0 Dokumen	0	Kecamatan Sidoarjo	

**Penetapan Rencana Kerja Pemerintah Daerah (RKPD)
Kabupaten Sidoarjo
Tahun 2023**

Kode	Urusan/ Bidang Urusan/ Program/ Kegiatan/ Sub Kegiatan	Indikator Program/ Kegiatan/ Sub Kegiatan	Target Akhir Periode RPJMD	Realisasi Capaian RKPD Tahun 2021	Prakiraan Capaian Target RKPD Tahun 2022	Capaian Kinerja dan Kerangka Pendanaan						Kelompok Sasaran	Prakiraan Maju Rencana Tahun 2024		Perangkat Daerah Penanggung Jawab
						Target 2023	Pagu Indikatif	Lokasi	Sumber Dana	Prioritas			Target	Pagu Indikatif	
										Nasional	Daerah				
7 01 01 2.01 02	Koordinasi dan Penyusunan Dokumen RKA-SKPD	Jumlah Dokumen RKA- SKPD dan Laporan Hasil Koordinasi Penyusunan Dokumen RKA-SKPD				0 Dokumen	1,819,220	Kab. Sidoarjo, Sidoarjo, Semua Kelurahan	PENDAPATAN ASLI DAERAH (PAD)	Mengembangkan Wilayah Untuk Mengurangi Kesenjangan Dan Menjamin Pemerataan	3. Penguatan tatakelola pemerintahan yang baik dengan pemanfaatan ICT		0 Dokumen	0	Kecamatan Sidoarjo
7 01 01 2.01 03	Koordinasi dan Penyusunan Dokumen Perubahan RKA-SKPD	Jumlah Dokumen Perubahan RKA-SKPD dan Laporan Hasil Koordinasi Penyusunan Dokumen Perubahan RKA-SKPD				0 Dokumen	2,419,220	Kab. Sidoarjo, Sidoarjo, Semua Kelurahan	PENDAPATAN ASLI DAERAH (PAD)	Mengembangkan Wilayah Untuk Mengurangi Kesenjangan Dan Menjamin Pemerataan	3. Penguatan tatakelola pemerintahan yang baik dengan pemanfaatan ICT		0 Dokumen	0	Kecamatan Sidoarjo
7 01 01 2.01 04	Koordinasi dan Penyusunan DPA-SKPD	Jumlah Dokumen DPA- SKPD dan Laporan Hasil Koordinasi Penyusunan Dokumen DPA-SKPD				0 Dokumen	2,419,220	Kab. Sidoarjo, Sidoarjo, Semua Kelurahan	PENDAPATAN ASLI DAERAH (PAD)	Mengembangkan Wilayah Untuk Mengurangi Kesenjangan Dan Menjamin Pemerataan	3. Penguatan tatakelola pemerintahan yang baik dengan pemanfaatan ICT		0 Dokumen	0	Kecamatan Sidoarjo
7 01 01 2.01 05	Koordinasi dan Penyusunan Perubahan DPA- SKPD	Jumlah Dokumen Perubahan DPA-SKPD dan Laporan Hasil Koordinasi Penyusunan Dokumen Perubahan DPA-SKPD				0 Dokumen	3,019,220	Kab. Sidoarjo, Sidoarjo, Semua Kelurahan	PENDAPATAN ASLI DAERAH (PAD)	Mengembangkan Wilayah Untuk Mengurangi Kesenjangan Dan Menjamin Pemerataan	3. Penguatan tatakelola pemerintahan yang baik dengan pemanfaatan ICT		0 Dokumen	0	Kecamatan Sidoarjo
7 01 01 2.01 06	Koordinasi dan Penyusunan Laporan Capaian Kinerja dan Ikhtisar Realisasi Kinerja SKPD	Jumlah Laporan Capaian Kinerja dan Ikhtisar Realisasi Kinerja SKPD dan Laporan Hasil Koordinasi Penyusunan Laporan Capaian Kinerja dan Ikhtisar Realisasi Kinerja SKPD				0 Laporan	34,127,416	Kab. Sidoarjo, Sidoarjo, Semua Kelurahan	PENDAPATAN ASLI DAERAH (PAD)	Mengembangkan Wilayah Untuk Mengurangi Kesenjangan Dan Menjamin Pemerataan	3. Penguatan tatakelola pemerintahan yang baik dengan pemanfaatan ICT		0 Laporan	0	Kecamatan Sidoarjo
7 01 01 2.01 07	Evaluasi Kinerja Perangkat Daerah	Jumlah Laporan Evaluasi Kinerja Perangkat Daerah				0 Laporan	46,519,220	Kab. Sidoarjo, Sidoarjo, Semua Kelurahan	PENDAPATAN ASLI DAERAH (PAD)	Mengembangkan Wilayah Untuk Mengurangi Kesenjangan Dan Menjamin Pemerataan	3. Penguatan tatakelola pemerintahan yang baik dengan pemanfaatan ICT		0 Laporan	0	Kecamatan Sidoarjo
7 01 01	Administrasi Keuangan Perangkat Daerah						15,468,106,708							0	
7 01 01 2.02 01	Penyediaan Gaji dan Tunjangan ASN	Jumlah Orang yang Menerima Gaji dan Tunjangan ASN				0 Orang/bulan	15,465,610,696	Kab. Sidoarjo, Sidoarjo, Semua Kelurahan	PENDAPATAN ASLI DAERAH (PAD) Dana Transfer Umum- Dana Alokasi Umum		3. Penguatan tatakelola pemerintahan yang baik dengan pemanfaatan ICT		0 Orang/bulan	0	Kecamatan Sidoarjo
7 01 01 2.02 05	Koordinasi dan Penyusunan Laporan Keuangan Akhir Tahun SKPD	Jumlah Laporan Keuangan Akhir Tahun SKPD dan Laporan Hasil Koordinasi Penyusunan Laporan Keuangan Akhir Tahun SKPD				0 Laporan	2,496,012	Kab. Sidoarjo, Sidoarjo, Semua Kelurahan	PENDAPATAN ASLI DAERAH (PAD)		3. Penguatan tatakelola pemerintahan yang baik dengan pemanfaatan ICT		0 Laporan	0	Kecamatan Sidoarjo

**Penetapan Rencana Kerja Pemerintah Daerah (RKPD)
Kabupaten Sidoarjo
Tahun 2023**

Kode	Urusan/ Bidang Urusan/ Program/ Kegiatan/ Sub Kegiatan	Indikator Program/ Kegiatan/ Sub Kegiatan	Target Akhir Periode RPJMD	Realisasi Capaian RKPD Tahun 2021	Prakiraan Capaian Target RKPD Tahun 2022	Capaian Kinerja dan Kerangka Pendanaan						Kelompok Sasaran	Prakiraan Maju Rencana Tahun 2024		Perangkat Daerah Penanggung Jawab
						Target 2023	Pagu Indikatif	Lokasi	Sumber Dana	Prioritas			Target	Pagu Indikatif	
										Nasional	Daerah				
7	01	01	2.05				129,870,109						0		
7	01	01	2.05	02			10 Paket	12,500,000	Kab. Sidoarjo, Sidoarjo, Semua Kelurahan	PENDAPATAN ASLI DAERAH (PAD)			10 Paket	0	Kecamatan Sidoarjo
7	01	01	2.05	03			0 Orang	1,945,109	Kab. Sidoarjo, Sidoarjo, Semua Kelurahan	PENDAPATAN ASLI DAERAH (PAD)		3. Penguatan tatakelola pemerintahan yang baik dengan pemanfaatan ICT	0 Orang	0	Kecamatan Sidoarjo
7	01	01	2.05	09			32 Orang	115,425,000	Kab. Sidoarjo, Sidoarjo, Semua Kelurahan	PENDAPATAN ASLI DAERAH (PAD)		3. Penguatan tatakelola pemerintahan yang baik dengan pemanfaatan ICT	32 Orang	0	Kecamatan Sidoarjo
7	01	01	2.06				677,429,448							0	
7	01	01	2.06	01			5 Paket	37,354,830	Kab. Sidoarjo, Sidoarjo, Semua Kelurahan	PENDAPATAN ASLI DAERAH (PAD)		3. Penguatan tatakelola pemerintahan yang baik dengan pemanfaatan ICT	5 Paket	0	Kecamatan Sidoarjo
7	01	01	2.06	02			0 Paket	124,345,168	Kab. Sidoarjo, Sidoarjo, Semua Kelurahan	PENDAPATAN ASLI DAERAH (PAD)		3. Penguatan tatakelola pemerintahan yang baik dengan pemanfaatan ICT	0 Paket	0	Kecamatan Sidoarjo
7	01	01	2.06	04			0 Paket	131,400,000	Kab. Sidoarjo, Sidoarjo, Semua Kelurahan	PENDAPATAN ASLI DAERAH (PAD)		3. Penguatan tatakelola pemerintahan yang baik dengan pemanfaatan ICT	0 Paket	0	Kecamatan Sidoarjo
7	01	01	2.06	06			0 Dokumen	6,240,000	Kab. Sidoarjo, Sidoarjo, Semua Kelurahan	PENDAPATAN ASLI DAERAH (PAD)		3. Penguatan tatakelola pemerintahan yang baik dengan pemanfaatan ICT	0 Dokumen	0	Kecamatan Sidoarjo
7	01	01	2.06	07			0 Paket	69,054,450	Kab. Sidoarjo, Sidoarjo, Semua Kelurahan	PENDAPATAN ASLI DAERAH (PAD)		3. Penguatan tatakelola pemerintahan yang baik dengan pemanfaatan ICT	0 Paket	0	Kecamatan Sidoarjo
7	01	01	2.06	08				78,035,000		PENDAPATAN ASLI DAERAH (PAD)		3. Penguatan tatakelola pemerintahan yang baik dengan pemanfaatan ICT		0	Kecamatan Sidoarjo

**Penetapan Rencana Kerja Pemerintah Daerah (RKPD)
Kabupaten Sidoarjo
Tahun 2023**

Kode	Urusan/ Bidang Urusan/ Program/ Kegiatan/ Sub Kegiatan	Indikator Program/ Kegiatan/ Sub Kegiatan	Target Akhir Periode RPJMD	Realisasi Capaian RKPD Tahun 2021	Prakiraan Capaian Target RKPD Tahun 2022	Capaian Kinerja dan Kerangka Pendanaan						Kelompok Sasaran	Prakiraan Maju Rencana Tahun 2024		Perangkat Daerah Penanggung Jawab
						Target 2023	Pagu Indikatif	Lokasi	Sumber Dana	Prioritas			Target	Pagu Indikatif	
										Nasional	Daerah				
7 01 01 2.06 09	Penyelenggaraan Rapat Koordinasi dan Konsultasi SKPD	Jumlah Laporan Penyelenggaraan Rapat Koordinasi dan Konsultasi SKPD				0 Laporan	231,000,000	Kab. Sidoarjo, Sidoarjo, Semua Kelurahan	PENDAPATAN ASLI DAERAH (PAD)		3. Penguatan tatakelola pemerintahan yang baik dengan pemanfaatan ICT		0 Laporan	0	Kecamatan Sidoarjo
7 01 01 2.07	Pengadaan Barang Milik Daerah Penunjang Urusan Pemerintah Daerah						652,750,060							0	
7 01 01 2.07 02	Pengadaan Kendaraan Dinas Operasional atau Lapangan	Jumlah Unit Kendaraan Dinas Operasional atau Lapangan yang Disediakan				2 Unit	88,800,000	Kab. Sidoarjo, Sidoarjo, Semua Kelurahan	PENDAPATAN ASLI DAERAH (PAD)		3. Penguatan tatakelola pemerintahan yang baik dengan pemanfaatan ICT		2 Unit	0	Kecamatan Sidoarjo
7 01 01 2.07 05	Pengadaan Mebel	Jumlah Paket Mebel yang Disediakan				0 Unit	115,336,700	Kab. Sidoarjo, Sidoarjo, Semua Kelurahan	Pajak Daerah		3. Penguatan tatakelola pemerintahan yang baik dengan pemanfaatan ICT		0 Unit	0	Kecamatan Sidoarjo
7 01 01 2.07 06	Pengadaan Peralatan dan Mesin Lainnya	Jumlah Unit Peralatan dan Mesin Lainnya yang Disediakan				0 Unit	294,112,260	Kab. Sidoarjo, Sidoarjo, Semua Kelurahan	PENDAPATAN ASLI DAERAH (PAD)		3. Penguatan tatakelola pemerintahan yang baik dengan pemanfaatan ICT		0 Unit	0	Kecamatan Sidoarjo
7 01 01 2.07 09	Pengadaan Gedung Kantor atau Bangunan Lainnya	Jumlah Unit Gedung Kantor atau Bangunan Lainnya yang Disediakan				0 Unit	154,501,100	Kab. Sidoarjo, Sidoarjo, Semua Kelurahan	PENDAPATAN ASLI DAERAH (PAD)		3. Penguatan tatakelola pemerintahan yang baik dengan pemanfaatan ICT		0 Unit	0	Kecamatan Sidoarjo
7 01 01 2.08	Penyediaan Jasa Penunjang Urusan Pemerintahan Daerah						2,322,333,600							0	
7 01 01 2.08 02	Penyediaan Jasa Komunikasi, Sumber Daya Air dan Listrik	Jumlah Laporan Penyediaan Jasa Komunikasi, Sumber Daya Air dan Listrik yang Disediakan				0 Laporan	266,000,000	Kab. Sidoarjo, Sidoarjo, Semua Kelurahan	PENDAPATAN ASLI DAERAH (PAD)		3. Penguatan tatakelola pemerintahan yang baik dengan pemanfaatan ICT		0 Laporan	0	Kecamatan Sidoarjo
7 01 01 2.08 04	Penyediaan Jasa Pelayanan Umum Kantor	Jumlah Laporan Penyediaan Jasa Pelayanan Umum Kantor yang Disediakan				0 Laporan	2,056,333,600	Kab. Sidoarjo, Sidoarjo, Semua Kelurahan	PENDAPATAN ASLI DAERAH (PAD)		3. Penguatan tatakelola pemerintahan yang baik dengan pemanfaatan ICT		0 Laporan	0	Kecamatan Sidoarjo
7 01 01 2.09	Pemeliharaan Barang Milik Daerah Penunjang Urusan Pemerintahan Daerah						311,910,000							0	
7 01 01 2.09 02	Penyediaan Jasa Pemeliharaan, Biaya Pemeliharaan, Pajak dan Perizinan Kendaraan Dinas Operasional atau Lapangan	Jumlah Kendaraan Dinas Operasional atau Lapangan yang Dipelihara dan dibayarkan Pajak dan Perizinannya				0 Unit	112,500,000	Kab. Sidoarjo, Sidoarjo, Semua Kelurahan	PENDAPATAN ASLI DAERAH (PAD)		3. Penguatan tatakelola pemerintahan yang baik dengan pemanfaatan ICT		0 Unit	0	Kecamatan Sidoarjo

**Penetapan Rencana Kerja Pemerintah Daerah (RKPD)
Kabupaten Sidoarjo
Tahun 2023**

Kode	Urusan/ Bidang Urusan/ Program/ Kegiatan/ Sub Kegiatan	Indikator Program/ Kegiatan/ Sub Kegiatan	Target Akhir Periode RPJMD	Realisasi Capaian RKPD Tahun 2021	Prakiraan Capaian Target RKPD Tahun 2022	Capaian Kinerja dan Kerangka Pendanaan						Kelompok Sasaran	Prakiraan Maju Rencana Tahun 2024		Perangkat Daerah Penanggung Jawab
						Target 2023	Pagu Indikatif	Lokasi	Sumber Dana	Prioritas			Target	Pagu Indikatif	
										Nasional	Daerah				
7 01 01 2.09 06	Pemeliharaan Peralatan dan Mesin Lainnya	Jumlah Peralatan dan Mesin Lainnya yang Dipelihara				0 Unit	85,000,000	Kab. Sidoarjo, Sidoarjo, Semua Kelurahan	PENDAPATAN ASLI DAERAH (PAD)		3. Penguatan tatakelola pemerintahan yang baik dengan pemanfaatan ICT		0 Unit	0	Kecamatan Sidoarjo
7 01 01 2.09 09	Pemeliharaan/Rehabilitasi Gedung Kantor dan Bangunan Lainnya	Jumlah Gedung Kantor dan Bangunan Lainnya yang Dipelihara/Direhabilitasi				1 Unit	114,410,000	Kab. Sidoarjo, Sidoarjo, Semua Kelurahan	PENDAPATAN ASLI DAERAH (PAD)				1 Unit	0	Kecamatan Sidoarjo
7 01 02	PROGRAM PENYELENGGARAAN PEMERINTAHAN DAN PELAYANAN PUBLIK	b. Persentase pelayanan kewenangan kecamatan yang dilaksanakan sesuai standar c. Persentase desa yang mendapat pembinaan tentang lingkungan hidup, usaha ekonomi masyarakat, dan PKL	persen persen		persen persen	100 persen 100 persen	812,535,022						100 persen 100 persen	0	
7 01 02 2.01	Koordinasi Penyelenggaraan Kegiatan Pemerintahan di Tingkat Kecamatan	Jumlah laporan hasil koordinasi bidang kesejahteraan sosial, agama dan kemasyarakatan; pembangunan dan lingkungan hidup; pemerintahan dan perekonomian yang disus	laporan		laporan	14 laporan	283,875,580						14 laporan	0	
7 01 02 2.01 01	Koordinasi/Sinergi Perencanaan dan Pelaksanaan Kegiatan Pemerintahan dengan Perangkat Daerah dan Instansi Vertikal Terkait	Jumlah Laporan Koordinasi/Sinergi Perencanaan dan Pelaksanaan Kegiatan Pemerintahan dengan Perangkat Daerah dan Instansi Vertikal Terkait				4 laporan	283,875,580	Kab. Sidoarjo, Sidoarjo, Semua Kelurahan	PENDAPATAN ASLI DAERAH (PAD)	Mengembangkan Wilayah Untuk Mengurangi Kesenjangan Dan Menjamin Pemerataan	3. Penguatan tatakelola pemerintahan yang baik dengan pemanfaatan ICT	Masyarakat	4 laporan	0	Kecamatan Sidoarjo
7 01 02 2.02	Penyelenggaraan Urusan Pemerintahan yang Tidak Dilaksanakan oleh Unit Kerja Perangkat Daerah yang Ada di Kecamatan	Jumlah pelayanan umum yang ditindaklanjuti	berkas		berkas	46400 berkas	167,141,080						46400 berkas	0	
7 01 02 2.02 03	Peningkatan Efektifitas Pelaksanaan Pelayanan kepada Masyarakat di Wilayah Kecamatan	Jumlah Laporan Peningkatan Efektifitas Pelaksanaan Pelayanan kepada Masyarakat di Wilayah Kecamatan				10 laporan	167,141,080	Kab. Sidoarjo, Sidoarjo, Semua Kelurahan	PENDAPATAN ASLI DAERAH (PAD)		3. Penguatan tatakelola pemerintahan yang baik dengan pemanfaatan ICT		10 laporan	0	Kecamatan Sidoarjo
7 01 02 2.04	Pelaksanaan Urusan Pemerintahan yang Dilimpahkan kepada Camat	Jumlah laporan kegiatan pembinaan yang tersusun	laporan		laporan	7 laporan	361,518,362						7 laporan	0	

**Penetapan Rencana Kerja Pemerintah Daerah (RKPD)
Kabupaten Sidoarjo
Tahun 2023**

Kode	Urusan/ Bidang Urusan/ Program/ Kegiatan/ Sub Kegiatan	Indikator Program/ Kegiatan/ Sub Kegiatan	Target Akhir Periode RPJMD	Realisasi Capaian RKPD Tahun 2021	Prakiraan Capaian Target RKPD Tahun 2022	Capaian Kinerja dan Kerangka Pendanaan						Kelompok Sasaran	Prakiraan Maju Rencana Tahun 2024		Perangkat Daerah Penanggung Jawab
						Target 2023	Pagu Indikatif	Lokasi	Sumber Dana	Prioritas			Target	Pagu Indikatif	
										Nasional	Daerah				
7 01 02 2.04 03	Pelaksanaan Urusan Pemerintahan yang Terkait dengan Kewenangan Lain yang Dilimpahkan	Jumlah Laporan Pelaksanaan Kewenangan Lain yang Dilimpahkan				4 laporan	361,518,362	Kab. Sidoarjo, Sidoarjo, Semua Kelurahan	PENDAPATAN ASLI DAERAH (PAD)		3. Penguatan tatakelola pemerintahan yang baik dengan pemanfaatan ICT		4 laporan	0	Kecamatan Sidoarjo
7 01 04	PROGRAM KOORDINASI KETENTRAMAN DAN KETERTIBAN UMUM	Persentase pelanggaran Perda dan Perkada yang ditangani	persen		persen	100 persen	357,127,000						100 persen	0	
7 01 04 2.01	Koordinasi Upaya Penyelenggaraan Ketenteraman dan Ketertiban Umum	Jumlah laporan hasil koordinasi bidang ketentraman dan ketertiban umum dan pembinaan lembaga sosial, agama dan masyarakat yang tersusun	laporan		laporan	6 laporan	215,527,000						6 laporan	0	
7 01 04 2.01 01	Sinergitas dengan Kepolisian Negara Republik Indonesia, Tentara Nasional Indonesia dan Instansi Vertikal di Wilayah Kecamatan	Jumlah Laporan Hasil Sinergitas dengan Kepolisian Negara Republik Indonesia, Tentara Nasional Indonesia dan Instansi Vertikal di Wilayah Kecamatan				2 Laporan	28,700,000	Kab. Sidoarjo, Sidoarjo, Semua Kelurahan	PENDAPATAN ASLI DAERAH (PAD)		3. Penguatan tatakelola pemerintahan yang baik dengan pemanfaatan ICT	Masyarakat	2 Laporan	0	Kecamatan Sidoarjo
7 01 04 2.01 02	Harmonisasi Hubungan dengan Tokoh Agama dan Tokoh Masyarakat	Jumlah Laporan Pelaksanaan Harmonisasi Hubungan dengan Tokoh Agama dan Tokoh Masyarakat				2 Laporan	186,827,000	Kab. Sidoarjo, Sidoarjo, Semua Kelurahan	PENDAPATAN ASLI DAERAH (PAD)		3. Penguatan tatakelola pemerintahan yang baik dengan pemanfaatan ICT	Masyarakat	2 Laporan	0	Kecamatan Sidoarjo
7 01 04 2.02	Koordinasi Penerapan dan Penegakan Peraturan Daerah dan Peraturan Kepala Daerah	Jumlah laporan hasil koordinasi bidang ketentraman dan ketertiban umum dan pembinaan lembaga sosial, agama dan masyarakat yang tersusun Jumlah permasalahan pelanggaran Perda dan Perkada yang difasilitasi	laporan laporan		laporan laporan	6 laporan 12 laporan	141,600,000						6 laporan 12 laporan	0	
7 01 04 2.02 01	Koordinasi/Sinergi dengan Perangkat Daerah yang Tugas dan Fungsinya di Bidang Penegakan Peraturan Perundang-Undangan dan/atau Kepolisian Negara Republik Indonesia	Jumlah Laporan Koordinasi/Sinergi dengan Perangkat Daerah yang Tugas dan Fungsinya di Bidang Penegakan Peraturan Perundang-Undangan dan/atau Kepolisian Negara Republik Indonesia				12 Laporan	141,600,000	Kab. Sidoarjo, Sidoarjo, Semua Kelurahan	PENDAPATAN ASLI DAERAH (PAD)	Mengembangkan Wilayah Untuk Mengurangi Kesenjangan Dan Menjamin Pemerataan	3. Penguatan tatakelola pemerintahan yang baik dengan pemanfaatan ICT	Masyarakat	12 Laporan	0	Kecamatan Sidoarjo

**Penetapan Rencana Kerja Pemerintah Daerah (RKPD)
Kabupaten Sidoarjo
Tahun 2023**

Kode	Urusan/ Bidang Urusan/ Program/ Kegiatan/ Sub Kegiatan	Indikator Program/ Kegiatan/ Sub Kegiatan	Target Akhir Periode RPJMD	Realisasi Capaian RKPD Tahun 2021	Prakiraan Capaian Target RKPD Tahun 2022	Capaian Kinerja dan Kerangka Pendanaan						Kelompok Sasaran	Prakiraan Maju Rencana Tahun 2024		Perangkat Daerah Penanggung Jawab
						Target 2023	Pagu Indikatif	Lokasi	Sumber Dana	Prioritas			Target	Pagu Indikatif	
										Nasional	Daerah				
7 01 05	PROGRAM PENYELENGGARAAN URUSAN PEMERINTAHAN UMUM						83,047,600						0		
7 01 05 2.01	Penyelenggaraan Urusan Pemerintahan Umum Sesuai Penugasan Kepala Daerah						83,047,600						0		
7 01 05 2.01 01	Pembinaan Wawasan Kebangsaan dan Ketahanan Nasional dalam rangka Memantapkan Pengamalan Pancasila, Pelaksanaan Undang-Undang Dasar Negara Republik Indonesia Tahun 1945, Pelestarian Bhinneka Tunggal Ika serta Pemertahanan dan Pemeliharaan Keutuhan Negara Kesatuan Republik Indonesia	Jumlah Orang yang Mengikuti Pembinaan Wawasan Kebangsaan dan Ketahanan Nasional dalam rangka Memantapkan Pengamalan Pancasila, Pelaksanaan Undang-Undang Dasar Negara Republik Indonesia Tahun 1945, Pelestarian Bhinneka Tunggal Ika serta Pemertahanan dan Pemeliharaan Keutuhan Negara Kesatuan Republik Indonesia				250 orang	61,337,600	Kab. Sidoarjo, Sidoarjo, Semua Kelurahan	PENDAPATAN ASLI DAERAH (PAD)		3. Penguatan tatakelola pemerintahan yang baik dengan pemanfaatan ICT	250 orang	0	Kecamatan Sidoarjo	
7 01 05 2.01 04	Pembinaan Kerukunan Antar Suku dan Intra Suku, Umat Beragama, Ras, dan Golongan Lainnya Guna Mewujudkan Stabilitas Keamanan Lokal, Regional, dan Nasional	Jumlah Orang yang Mengikuti Pembinaan Kerukunan Antar Suku dan Intra Suku, Umat Beragama, Ras, dan Golongan Lainnya Guna Mewujudkan Stabilitas Keamanan Lokal, Regional, dan Nasional				250 orang	12,685,000	Kab. Sidoarjo, Sidoarjo, Semua Kelurahan	PENDAPATAN ASLI DAERAH (PAD)		3. Penguatan tatakelola pemerintahan yang baik dengan pemanfaatan ICT	250 orang	0	Kecamatan Sidoarjo	
7 01 05 2.01 08	Pelaksanaan Tugas Forum Koordinasi Pimpinan di Kecamatan	Jumlah Dokumen Tugas Forum Koordinasi Pimpinan di Kecamatan				4 dokumen	9,025,000	Kab. Sidoarjo, Sidoarjo, Semua Kelurahan	PENDAPATAN ASLI DAERAH (PAD)		3. Penguatan tatakelola pemerintahan yang baik dengan pemanfaatan ICT	4 dokumen	0	Kecamatan Sidoarjo	
7 01 06	PROGRAM PEMBINAAN DAN PENGAWASAN PEMERINTAHAN DESA						46,500,000						0		
7 01 06 2.01	Fasilitasi, Rekomendasi dan Koordinasi Pembinaan dan Pengawasan Pemerintahan Desa						46,500,000						0		

**Penetapan Rencana Kerja Pemerintah Daerah (RKPD)
Kabupaten Sidoarjo
Tahun 2023**

Kode	Urusan/ Bidang Urusan/ Program/ Kegiatan/ Sub Kegiatan	Indikator Program/ Kegiatan/ Sub Kegiatan	Target Akhir Periode RPJMD	Realisasi Capaian RKPD Tahun 2021	Prakiraan Capaian Target RKPD Tahun 2022	Capaian Kinerja dan Kerangka Pendanaan						Kelompok Sasaran	Prakiraan Maju Rencana Tahun 2024		Perangkat Daerah Penanggung Jawab
						Target 2023	Pagu Indikatif	Lokasi	Sumber Dana	Prioritas			Target	Pagu Indikatif	
										Nasional	Daerah				
7 01 06 2.01 02	Fasilitasi Administrasi Tata Pemerintahan Desa	Jumlah Dokumen yang Difasilitasi dalam rangka Administrasi Tata Pemerintahan Desa				10 Dokumen	6,300,000	Kab. Sidoarjo, Sidoarjo, Semua Kelurahan	PENDAPATAN ASLI DAERAH (PAD)		3. Penguatan tatakelola pemerintahan yang baik dengan pemanfaatan ICT		10 Dokumen	0	Kecamatan Sidoarjo
7 01 06 2.01 05	Fasilitasi Pelaksanaan Tugas Kepala Desa dan Perangkat Desa						40,200,000		PENDAPATAN ASLI DAERAH (PAD)		3. Penguatan tatakelola pemerintahan yang baik dengan pemanfaatan ICT			0	Kecamatan Sidoarjo
7	UNSUR KEWILAYAHAN														
7 01	KECAMATAN						2,211,308,569						0		
7 01 01	PROGRAM PENUNJANG URUSAN PEMERINTAHAN DAERAH KABUPATEN/KOTA						1,522,408,569						0		
7 01 01 2.06	Administrasi Umum Perangkat Daerah						338,281,796						0		
7 01 01 2.06 01	Penyediaan Komponen Instalasi Listrik/Penerangan Bangunan Kantor	Jumlah Paket Komponen Instalasi Listrik/Penerangan Bangunan Kantor yang Disediakan				0 Paket	7,629,396	Kab. Sidoarjo, Sidoarjo, Bulusidokare	PENDAPATAN ASLI DAERAH (PAD)		3. Penguatan tatakelola pemerintahan yang baik dengan pemanfaatan ICT		0 Paket	0	Kecamatan Sidoarjo
7 01 01 2.06 02	Penyediaan Peralatan dan Perlengkapan Kantor	Jumlah Paket Peralatan dan Perlengkapan Kantor yang Disediakan				0 Paket	71,362,568	Kab. Sidoarjo, Sidoarjo, Bulusidokare	PENDAPATAN ASLI DAERAH (PAD)		3. Penguatan tatakelola pemerintahan yang baik dengan pemanfaatan ICT		0 Paket	0	Kecamatan Sidoarjo
7 01 01 2.06 04	Penyediaan Bahan Logistik Kantor	Jumlah Paket Bahan Logistik Kantor yang Disediakan				0 Paket	42,000,000	Kab. Sidoarjo, Sidoarjo, Bulusidokare	PENDAPATAN ASLI DAERAH (PAD)		3. Penguatan tatakelola pemerintahan yang baik dengan pemanfaatan ICT		0 Paket	0	Kecamatan Sidoarjo
7 01 01 2.06 06	Penyediaan Bahan Bacaan dan Peraturan Perundang-undangan	Jumlah Dokumen Bahan Bacaan dan Peraturan Perundang- Undangan yang Disediakan				0 Dokumen	2,220,000	Kab. Sidoarjo, Sidoarjo, Bulusidokare			3. Penguatan tatakelola pemerintahan yang baik dengan pemanfaatan ICT		0 Dokumen	0	Kecamatan Sidoarjo
7 01 01 2.06 07	Penyediaan Bahan/Material	Jumlah Paket Bahan/Material yang Disediakan				0 Paket	33,134,832	Kab. Sidoarjo, Sidoarjo, Bulusidokare	PENDAPATAN ASLI DAERAH (PAD)		3. Penguatan tatakelola pemerintahan yang baik dengan pemanfaatan ICT		0 Paket	0	Kecamatan Sidoarjo
7 01 01 2.06 08	Fasilitasi Kunjungan TamU						116,935,000		PENDAPATAN ASLI DAERAH (PAD)		3. Penguatan tatakelola pemerintahan yang baik dengan pemanfaatan ICT			0	Kecamatan Sidoarjo
7 01 01 2.06 09	Penyelenggaraan Rapat Koordinasi dan Konsultasi SKPD	Jumlah Laporan Penyelenggaraan Rapat Koordinasi dan Konsultasi SKPD				0 Laporan	65,000,000	Kab. Sidoarjo, Sidoarjo, Bulusidokare	PENDAPATAN ASLI DAERAH (PAD)		3. Penguatan tatakelola pemerintahan yang baik dengan pemanfaatan ICT		0 Laporan	0	Kecamatan Sidoarjo

**Penetapan Rencana Kerja Pemerintah Daerah (RKPD)
Kabupaten Sidoarjo
Tahun 2023**

Kode	Urusan/ Bidang Urusan/ Program/ Kegiatan/ Sub Kegiatan	Indikator Program/ Kegiatan/ Sub Kegiatan	Target Akhir Periode RPJMD	Realisasi Capaian RKPD Tahun 2021	Prakiraan Capaian Target RKPD Tahun 2022	Capaian Kinerja dan Kerangka Pendanaan						Kelompok Sasaran	Prakiraan Maju Rencana Tahun 2024		Perangkat Daerah Penanggung Jawab
						Target 2023	Pagu Indikatif	Lokasi	Sumber Dana	Prioritas			Target	Pagu Indikatif	
										Nasional	Daerah				
7 01 01 2.07	Pengadaan Barang Milik Daerah Penunjang Urusan Pemerintah Daerah						429,771,573							0	
7 01 01 2.07 01	Pengadaan Kendaraan Perorangan Dinas atau Kendaraan Dinas Jabatan	Jumlah Unit Kendaraan Perorangan Dinas atau Kendaraan Dinas Jabatan yang Disediakan				1 Unit	39,516,000	Kab. Sidoarjo, Sidoarjo, Bulusidokare	PENDAPATAN ASLI DAERAH (PAD)		3. Penguatan tatakelola pemerintahan yang baik dengan pemanfaatan ICT		1 Unit	0	Kecamatan Sidoarjo
7 01 01 2.07 06	Pengadaan Peralatan dan Mesin Lainnya	Jumlah Unit Peralatan dan Mesin Lainnya yang Disediakan				0 Unit	390,255,573	Kab. Sidoarjo, Sidoarjo, Bulusidokare	PENDAPATAN ASLI DAERAH (PAD)		3. Penguatan tatakelola pemerintahan yang baik dengan pemanfaatan ICT		0 Unit	0	Kecamatan Sidoarjo
7 01 01 2.08	Penyediaan Jasa Penunjang Urusan Pemerintahan Daerah						441,355,200							0	
7 01 01 2.08 02	Penyediaan Jasa Komunikasi, Sumber Daya Air dan Listrik	Jumlah Laporan Penyediaan Jasa Komunikasi, Sumber Daya Air dan Listrik yang Disediakan				0 Laporan	27,000,000	Kab. Sidoarjo, Sidoarjo, Bulusidokare	PENDAPATAN ASLI DAERAH (PAD)		3. Penguatan tatakelola pemerintahan yang baik dengan pemanfaatan ICT		0 Laporan	0	Kecamatan Sidoarjo
7 01 01 2.08 04	Penyediaan Jasa Pelayanan Umum Kantor	Jumlah Laporan Penyediaan Jasa Pelayanan Umum Kantor yang Disediakan				0 Laporan	414,355,200	Kab. Sidoarjo, Sidoarjo, Bulusidokare	PENDAPATAN ASLI DAERAH (PAD)		3. Penguatan tatakelola pemerintahan yang baik dengan pemanfaatan ICT		0 Laporan	0	Kecamatan Sidoarjo
7 01 01 2.09	Pemeliharaan Barang Milik Daerah Penunjang Urusan Pemerintahan Daerah						313,000,000							0	
7 01 01 2.09 02	Penyediaan Jasa Pemeliharaan, Biaya Pemeliharaan, Pajak dan Perizinan Kendaraan Dinas Operasional atau Lapangan	Jumlah Kendaraan Dinas Operasional atau Lapangan yang Dipelihara dan dibayarkan Pajak dan Perizinannya				0 Unit	42,300,000	Kab. Sidoarjo, Sidoarjo, Bulusidokare	PENDAPATAN ASLI DAERAH (PAD)		3. Penguatan tatakelola pemerintahan yang baik dengan pemanfaatan ICT		0 Unit	0	Kecamatan Sidoarjo
7 01 01 2.09 06	Pemeliharaan Peralatan dan Mesin Lainnya	Jumlah Peralatan dan Mesin Lainnya yang Dipelihara				0 Unit	56,000,000	Kab. Sidoarjo, Sidoarjo, Bulusidokare	PENDAPATAN ASLI DAERAH (PAD)		3. Penguatan tatakelola pemerintahan yang baik dengan pemanfaatan ICT		0 Unit	0	Kecamatan Sidoarjo
7 01 01 2.09 09	Pemeliharaan/Rehabilitasi Gedung Kantor dan Bangunan Lainnya	Jumlah Gedung Kantor dan Bangunan Lainnya yang Dipelihara/Direhabilitasi				0 Unit	214,700,000	Kab. Sidoarjo, Sidoarjo, Bulusidokare	PENDAPATAN ASLI DAERAH (PAD)		3. Penguatan tatakelola pemerintahan yang baik dengan pemanfaatan ICT		0 Unit	0	Kecamatan Sidoarjo
7 01 03	PROGRAM PEMBERDAYAAN MASYARAKAT DESA DAN KELURAHAN						688,900,000							0	
7 01 03 2.02	Kegiatan Pemberdayaan Kelurahan						688,900,000							0	

**Penetapan Rencana Kerja Pemerintah Daerah (RKPD)
Kabupaten Sidoarjo
Tahun 2023**

Kode	Urusan/ Bidang Urusan/ Program/ Kegiatan/ Sub Kegiatan	Indikator Program/ Kegiatan/ Sub Kegiatan	Target Akhir Periode RPJMD	Realisasi Capaian RKPD Tahun 2021	Prakiraan Capaian Target RKPD Tahun 2022	Capaian Kinerja dan Kerangka Pendanaan						Kelompok Sasaran	Prakiraan Maju Rencana Tahun 2024		Perangkat Daerah Penanggung Jawab
						Target 2023	Pagu Indikatif	Lokasi	Sumber Dana	Prioritas			Target	Pagu Indikatif	
										Nasional	Daerah				
7 01 03 2.02 01	Peningkatan Partisipasi Masyarakat dalam Forum Musyawarah Perencanaan Pembangunan di Kelurahan						12,487,500	Kab. Sidoarjo, Sidoarjo, Bulusidokare	PENDAPATAN ASLI DAERAH (PAD)		3. Penguatan tatakelola pemerintahan yang baik dengan pemanfaatan ICT			0	Kecamatan Sidoarjo
7 01 03 2.02 03	Pemberdayaan Masyarakat di Kelurahan	Jumlah Pokmas dan Ormas yang Melaksanakan Pemberdayaan Masyarakat di Kelurahan				4 Pokmas / Ormas	676,412,500	Kab. Sidoarjo, Sidoarjo, Bulusidokare	PENDAPATAN ASLI DAERAH (PAD)		3. Penguatan tatakelola pemerintahan yang baik dengan pemanfaatan ICT		4 Pokmas / Ormas	0	Kecamatan Sidoarjo
7	UNSUR KEWILAYAHAN														
7 01	KECAMATAN						1,303,627,051							0	
7 01 01	PROGRAM PENUNJANG URUSAN PEMERINTAHAN DAERAH KABUPATEN/KOTA														
7 01 01 2.06	Administrasi Umum Perangkat Daerah														
7 01 01 2.06 01	Penyediaan Komponen Instalasi Listrik/Penerangan Bangunan Kantor	Jumlah Paket Komponen Instalasi Listrik/Penerangan Bangunan Kantor yang Disediakan				0 Paket	15,000,000	Kab. Sidoarjo, Sidoarjo, Celep	Pajak Daerah		3. Penguatan tatakelola pemerintahan yang baik dengan pemanfaatan ICT		0 Paket	0	Kecamatan Sidoarjo
7 01 01 2.06 02	Penyediaan Peralatan dan Perlengkapan Kantor	Jumlah Paket Peralatan dan Perlengkapan Kantor yang Disediakan				0 Paket	29,777,319	Kab. Sidoarjo, Sidoarjo, Celep	PENDAPATAN ASLI DAERAH (PAD)		3. Penguatan tatakelola pemerintahan yang baik dengan pemanfaatan ICT		0 Paket	0	Kecamatan Sidoarjo
7 01 01 2.06 04	Penyediaan Bahan Logistik Kantor	Jumlah Paket Bahan Logistik Kantor yang Disediakan				0 Paket	42,000,000	Kab. Sidoarjo, Sidoarjo, Celep	Pajak Daerah		3. Penguatan tatakelola pemerintahan yang baik dengan pemanfaatan ICT		0 Paket	0	Kecamatan Sidoarjo
7 01 01 2.06 07	Penyediaan Bahan/Material	Jumlah Paket Bahan/Material yang Disediakan				0 Paket	7,453,428	Kab. Sidoarjo, Sidoarjo, Celep	Pajak Daerah		3. Penguatan tatakelola pemerintahan yang baik dengan pemanfaatan ICT		0 Paket	0	Kecamatan Sidoarjo
7 01 01 2.06 08	Fasilitas Kunjungan Tamu						40,155,000				3. Penguatan tatakelola pemerintahan yang baik dengan pemanfaatan ICT			0	Kecamatan Sidoarjo
7 01 01 2.06 09	Penyelenggaraan Rapat Koordinasi dan Konsultasi SKPD	Jumlah Laporan Penyelenggaraan Rapat Koordinasi dan Konsultasi SKPD				0 Laporan	27,500,000	Kab. Sidoarjo, Sidoarjo, Celep	PENDAPATAN ASLI DAERAH (PAD)		3. Penguatan tatakelola pemerintahan yang baik dengan pemanfaatan ICT		0 Laporan	0	Kecamatan Sidoarjo

**Penetapan Rencana Kerja Pemerintah Daerah (RKPD)
Kabupaten Sidoarjo
Tahun 2023**

Kode	Urusan/ Bidang Urusan/ Program/ Kegiatan/ Sub Kegiatan	Indikator Program/ Kegiatan/ Sub Kegiatan	Target Akhir Periode RPJMD	Realisasi Capaian RKPD Tahun 2021	Prakiraan Capaian Target RKPD Tahun 2022	Capaian Kinerja dan Kerangka Pendanaan						Kelompok Sasaran	Prakiraan Maju Rencana Tahun 2024		Perangkat Daerah Penanggung Jawab
						Target 2023	Pagu Indikatif	Lokasi	Sumber Dana	Prioritas			Target	Pagu Indikatif	
										Nasional	Daerah				
7 01 01 2.07	Pengadaan Barang Milik Daerah Penunjang Urusan Pemerintah Daerah						240,221,792							0	
7 01 01 2.07 02	Pengadaan Kendaraan Dinas Operasional atau Lapangan	Jumlah Unit Kendaraan Dinas Operasional atau Lapangan yang Disediakan				1 Unit	44,400,000	Kab. Sidoarjo, Sidoarjo, Celep				1 Unit	0	Kecamatan Sidoarjo	
7 01 01 2.07 05	Pengadaan Mebel	Jumlah Paket Mebel yang Disediakan				0 Unit	19,425,000	Kab. Sidoarjo, Sidoarjo, Celep	Pajak Daerah		3. Penguatan tatakelola pemerintahan yang baik dengan pemanfaatan ICT	0 Unit	0	Kecamatan Sidoarjo	
7 01 01 2.07 06	Pengadaan Peralatan dan Mesin Lainnya	Jumlah Unit Peralatan dan Mesin Lainnya yang Disediakan				0 Unit	23,395,692	Kab. Sidoarjo, Sidoarjo, Celep	PENDAPATAN ASLI DAERAH (PAD)		3. Penguatan tatakelola pemerintahan yang baik dengan pemanfaatan ICT	0 Unit	0	Kecamatan Sidoarjo	
7 01 01 2.07 09	Pengadaan Gedung Kantor atau Bangunan Lainnya	Jumlah Unit Gedung Kantor atau Bangunan Lainnya yang Disediakan				0 Unit	153,001,100	Kab. Sidoarjo, Sidoarjo, Celep	PENDAPATAN ASLI DAERAH (PAD)		3. Penguatan tatakelola pemerintahan yang baik dengan pemanfaatan ICT	0 Unit	0	Kecamatan Sidoarjo	
7 01 01 2.08	Penyediaan Jasa Penunjang Urusan Pemerintahan Daerah						299,983,200							0	
7 01 01 2.08 02	Penyediaan Jasa Komunikasi, Sumber Daya Air dan Listrik	Jumlah Laporan Penyediaan Jasa Komunikasi, Sumber Daya Air dan Listrik yang Disediakan				0 Laporan	23,500,000	Kab. Sidoarjo, Sidoarjo, Celep	PENDAPATAN ASLI DAERAH (PAD)		3. Penguatan tatakelola pemerintahan yang baik dengan pemanfaatan ICT	0 Laporan	0	Kecamatan Sidoarjo	
7 01 01 2.08 04	Penyediaan Jasa Pelayanan Umum Kantor	Jumlah Laporan Penyediaan Jasa Pelayanan Umum Kantor yang Disediakan				0 Laporan	276,483,200	Kab. Sidoarjo, Sidoarjo, Celep	PENDAPATAN ASLI DAERAH (PAD)		3. Penguatan tatakelola pemerintahan yang baik dengan pemanfaatan ICT	0 Laporan	0	Kecamatan Sidoarjo	
7 01 01 2.09	Pemeliharaan Barang Milik Daerah Penunjang Urusan Pemerintahan Daerah						153,000,000							0	
7 01 01 2.09 02	Penyediaan Jasa Pemeliharaan, Biaya Pemeliharaan, Pajak dan Perizinan Kendaraan Dinas Operasional atau Lapangan	Jumlah Kendaraan Dinas Operasional atau Lapangan yang Dipelihara dan dibayarkan Pajak dan Perizinannya				0 Unit	25,000,000	Kab. Sidoarjo, Sidoarjo, Celep	PENDAPATAN ASLI DAERAH (PAD)		3. Penguatan tatakelola pemerintahan yang baik dengan pemanfaatan ICT	0 Unit	0	Kecamatan Sidoarjo	
7 01 01 2.09 06	Pemeliharaan Peralatan dan Mesin Lainnya	Jumlah Peralatan dan Mesin Lainnya yang Dipelihara				0 Unit	28,000,000	Kab. Sidoarjo, Sidoarjo, Celep	PENDAPATAN ASLI DAERAH (PAD)		3. Penguatan tatakelola pemerintahan yang baik dengan pemanfaatan ICT	0 Unit	0	Kecamatan Sidoarjo	

**Penetapan Rencana Kerja Pemerintah Daerah (RKPD)
Kabupaten Sidoarjo
Tahun 2023**

Kode	Urusan/ Bidang Urusan/ Program/ Kegiatan/ Sub Kegiatan	Indikator Program/ Kegiatan/ Sub Kegiatan	Target Akhir Periode RPJMD	Realisasi Capaian RKPD Tahun 2021	Prakiraan Capaian Target RKPD Tahun 2022	Capaian Kinerja dan Kerangka Pendanaan						Kelompok Sasaran	Prakiraan Maju Rencana Tahun 2024		Perangkat Daerah Penanggung Jawab
						Target 2023	Pagu Indikatif	Lokasi	Sumber Dana	Prioritas			Target	Pagu Indikatif	
										Nasional	Daerah				
7 01 01 2.09 09	Pemeliharaan/Rehabilitasi Gedung Kantor dan Bangunan Lainnya	Jumlah Gedung Kantor dan Bangunan Lainnya yang Dipelihara/Direhabilitasi				0 Unit	100,000,000	Kab. Sidoarjo, Sidoarjo, Celep	PENDAPATAN ASLI DAERAH (PAD)		3. Penguatan tatakelola pemerintahan yang baik dengan pemanfaatan ICT		0 Unit	0	Kecamatan Sidoarjo
7 01 03	PROGRAM PEMBERDAYAAN MASYARAKAT DESA DAN KELURAHAN						448,536,312							0	
7 01 03 2.02	Kegiatan Pemberdayaan Kelurahan						448,536,312							0	
7 01 03 2.02 01	Peningkatan Partisipasi Masyarakat dalam Forum Musyawarah Perencanaan Pembangunan di Kelurahan						9,425,000	Kab. Sidoarjo, Sidoarjo, Celep	PENDAPATAN ASLI DAERAH (PAD)		3. Penguatan tatakelola pemerintahan yang baik dengan pemanfaatan ICT			0	Kecamatan Sidoarjo
7 01 03 2.02 03	Pemberdayaan Masyarakat di Kelurahan	Jumlah Pokmas dan Ormas yang Melaksanakan Pemberdayaan Masyarakat di Kelurahan				4 Pokmas / Ormas	439,111,312	Kab. Sidoarjo, Sidoarjo, Celep	PENDAPATAN ASLI DAERAH (PAD)		3. Penguatan tatakelola pemerintahan yang baik dengan pemanfaatan ICT		4 Pokmas / Ormas	0	Kecamatan Sidoarjo
7		UNSUR KEWILAYAHAN													
7 01		KECAMATAN					1,569,491,603							0	
7 01 01	PROGRAM PENUNJANG URUSAN PEMERINTAHAN DAERAH KABUPATEN/KOTA						807,280,726							0	
7 01 01 2.06	Administrasi Umum Perangkat Daerah						130,311,056							0	
7 01 01 2.06 01	Penyediaan Komponen Instalasi Listrik/Penerangan Bangunan Kantor	Jumlah Paket Komponen Instalasi Listrik/Penerangan Bangunan Kantor yang Disediakan Jumlah Paket Komponen Instalasi Listrik/Penerangan Bangunan Kantor yang Disediakan				0 Paket 36 Paket	5,206,788	Kab. Sidoarjo, Sidoarjo, Cemenkalang	PENDAPATAN ASLI DAERAH (PAD)		3. Penguatan tatakelola pemerintahan yang baik dengan pemanfaatan ICT		0 Paket 36 Paket	0	Kecamatan Sidoarjo
7 01 01 2.06 02	Penyediaan Peralatan dan Perlengkapan Kantor	Jumlah Paket Peralatan dan Perlengkapan Kantor yang Disediakan Jumlah Paket Peralatan dan Perlengkapan Kantor yang Disediakan				0 Paket 1511 Paket	25,211,988	Kab. Sidoarjo, Sidoarjo, Cemenkalang	PENDAPATAN ASLI DAERAH (PAD)		3. Penguatan tatakelola pemerintahan yang baik dengan pemanfaatan ICT		0 Paket 1511 Paket	0	Kecamatan Sidoarjo
7 01 01 2.06 04	Penyediaan Bahan Logistik Kantor	Jumlah Paket Bahan Logistik Kantor yang Disediakan				1 Paket	42,000,000	Kab. Sidoarjo, Sidoarjo, Cemenkalang	PENDAPATAN ASLI DAERAH (PAD)		3. Penguatan tatakelola pemerintahan yang baik dengan pemanfaatan ICT		1 Paket	0	Kecamatan Sidoarjo

**Penetapan Rencana Kerja Pemerintah Daerah (RKPD)
Kabupaten Sidoarjo
Tahun 2023**

Kode	Urusan/ Bidang Urusan/ Program/ Kegiatan/ Sub Kegiatan	Indikator Program/ Kegiatan/ Sub Kegiatan	Target Akhir Periode RPJMD	Realisasi Capaian RKPD Tahun 2021	Prakiraan Capaian Target RKPD Tahun 2022	Capaian Kinerja dan Kerangka Pendanaan						Kelompok Sasaran	Prakiraan Maju Rencana Tahun 2024		Perangkat Daerah Penanggung Jawab
						Target 2023	Pagu Indikatif	Lokasi	Sumber Dana	Prioritas			Target	Pagu Indikatif	
										Nasional	Daerah				
7 01 01 2.06 06	Penyediaan Bahan Bacaan dan Peraturan Perundang-undangan	Jumlah Dokumen Bahan Bacaan dan Peraturan Perundang-Undangan yang Disediakan Jumlah Dokumen Bahan Bacaan dan Peraturan Perundang-Undangan yang Disediakan				2 Dokumen 0 Dokumen	2,400,000	Kab. Sidoarjo, Sidoarjo, Cemenkalang	PENDAPATAN ASLI DAERAH (PAD)		3. Penguatan tatakelola pemerintahan yang baik dengan pemanfaatan ICT		2 Dokumen 0 Dokumen	0	Kecamatan Sidoarjo
7 01 01 2.06 07	Penyediaan Bahan/Material	Jumlah Paket Bahan/Material yang Disediakan				380 Paket	12,707,280	Kab. Sidoarjo, Sidoarjo, Gebang	PENDAPATAN ASLI DAERAH (PAD)		3. Penguatan tatakelola pemerintahan yang baik dengan pemanfaatan ICT		380 Paket	0	Kecamatan Sidoarjo
7 01 01 2.06 08	Fasilitasi Kunjungan Tamu	Jumlah Laporan Fasilitasi Kunjungan Tamu				7 Laporan	18,285,000		PENDAPATAN ASLI DAERAH (PAD)		3. Penguatan tatakelola pemerintahan yang baik dengan pemanfaatan ICT		7 Laporan	0	Kecamatan Sidoarjo
7 01 01 2.06 09	Penyelenggaraan Rapat Koordinasi dan Konsultasi SKPD	Jumlah Laporan Penyelenggaraan Rapat Koordinasi dan Konsultasi SKPD				2 Laporan	24,500,000	Kab. Sidoarjo, Sidoarjo, Cemenkalang	PENDAPATAN ASLI DAERAH (PAD)		3. Penguatan tatakelola pemerintahan yang baik dengan pemanfaatan ICT		2 Laporan	0	Kecamatan Sidoarjo
7 01 01 2.07	Pengadaan Barang Milik Daerah Penunjang Urusan Pemerintah Daerah						129,755,670							0	
7 01 01 2.07 02	Pengadaan Kendaraan Dinas Operasional atau Lapangan	Jumlah Unit Kendaraan Dinas Operasional atau Lapangan yang Disediakan				1 Unit	39,516,000	Kab. Sidoarjo, Sidoarjo, Cemenkalang	PENDAPATAN ASLI DAERAH (PAD)		3. Penguatan tatakelola pemerintahan yang baik dengan pemanfaatan ICT		1 Unit	0	Kecamatan Sidoarjo
7 01 01 2.07 05	Pengadaan Mebel	Jumlah Paket Mebel yang Disediakan				7 Unit	45,950,670	Kab. Sidoarjo, Sidoarjo, Cemenkalang	PENDAPATAN ASLI DAERAH (PAD)		3. Penguatan tatakelola pemerintahan yang baik dengan pemanfaatan ICT		7 Unit	0	Kecamatan Sidoarjo
7 01 01 2.07 06	Pengadaan Peralatan dan Mesin Lainnya	Jumlah Unit Peralatan dan Mesin Lainnya yang Disediakan				5 Unit	44,289,000	Kab. Sidoarjo, Sidoarjo, Cemenkalang	PENDAPATAN ASLI DAERAH (PAD)		3. Penguatan tatakelola pemerintahan yang baik dengan pemanfaatan ICT		5 Unit	0	Kecamatan Sidoarjo
7 01 01 2.08	Penyediaan Jasa Penunjang Urusan Pemerintahan Daerah						364,606,000							0	
7 01 01 2.08 02	Penyediaan Jasa Komunikasi, Sumber Daya Air dan Listrik	Jumlah Laporan Penyediaan Jasa Komunikasi, Sumber Daya Air dan Listrik yang Disediakan				2 Laporan	30,000,000	Kab. Sidoarjo, Sidoarjo, Cemenkalang	PENDAPATAN ASLI DAERAH (PAD)		3. Penguatan tatakelola pemerintahan yang baik dengan pemanfaatan ICT		2 Laporan	0	Kecamatan Sidoarjo

**Penetapan Rencana Kerja Pemerintah Daerah (RKPD)
Kabupaten Sidoarjo
Tahun 2023**

Kode	Urusan/ Bidang Urusan/ Program/ Kegiatan/ Sub Kegiatan	Indikator Program/ Kegiatan/ Sub Kegiatan	Target Akhir Periode RPJMD	Realisasi Capaian RKPD Tahun 2021	Prakiraan Capaian Target RKPD Tahun 2022	Capaian Kinerja dan Kerangka Pendanaan						Kelompok Sasaran	Prakiraan Maju Rencana Tahun 2024		Perangkat Daerah Penanggung Jawab	
						Target 2023	Pagu Indikatif	Lokasi	Sumber Dana	Prioritas			Target	Pagu Indikatif		
										Nasional	Daerah					
7 01 01 2.08 04	Penyediaan Jasa Pelayanan Umum Kantor	Jumlah Laporan Penyediaan Jasa Pelayanan Umum Kantor yang Disediakan				19 Laporan	334,606,000	Kab. Sidoarjo, Sidoarjo, Cemenkalang	PENDAPATAN ASLI DAERAH (PAD)		3. Penguatan tatakelola pemerintahan yang baik dengan pemanfaatan ICT		19 Laporan	0	Kecamatan Sidoarjo	
7 01 01 2.09	Pemeliharaan Barang Milik Daerah Penunjang Urusan Pemerintahan Daerah						182,608,000							0		
7 01 01 2.09 02	Penyediaan Jasa Pemeliharaan, Biaya Pemeliharaan, Pajak dan Perizinan Kendaraan Dinas Operasional atau Lapangan	Jumlah Kendaraan Dinas Operasional atau Lapangan yang Dipelihara dan dibayarkan Pajak dan Perizinannya				2 Unit	11,608,000	Kab. Sidoarjo, Sidoarjo, Cemenkalang	PENDAPATAN ASLI DAERAH (PAD)		3. Penguatan tatakelola pemerintahan yang baik dengan pemanfaatan ICT		2 Unit	0	Kecamatan Sidoarjo	
7 01 01 2.09 06	Pemeliharaan Peralatan dan Mesin Lainnya	Jumlah Peralatan dan Mesin Lainnya yang Dipelihara				5 Unit	37,000,000	Kab. Sidoarjo, Sidoarjo, Cemenkalang	PENDAPATAN ASLI DAERAH (PAD)		3. Penguatan tatakelola pemerintahan yang baik dengan pemanfaatan ICT		5 Unit	0	Kecamatan Sidoarjo	
7 01 01 2.09 09	Pemeliharaan/Rehabilitasi Gedung Kantor dan Bangunan Lainnya	Jumlah Gedung Kantor dan Bangunan Lainnya yang Dipelihara/Direhabilitasi				2 Unit	134,000,000	Kab. Sidoarjo, Sidoarjo, Cemenkalang	PENDAPATAN ASLI DAERAH (PAD)		3. Penguatan tatakelola pemerintahan yang baik dengan pemanfaatan ICT		2 Unit	0	Kecamatan Sidoarjo	
7 01 03	PROGRAM PEMBERDAYAAN MASYARAKAT DESA DAN KELURAHAN						762,210,877							0		
7 01 03 2.02	Kegiatan Pemberdayaan Kelurahan						762,210,877							0		
7 01 03 2.02 01	Peningkatan Partisipasi Masyarakat dalam Forum Musyawarah Perencanaan Pembangunan di Kelurahan						7,425,000	Kab. Sidoarjo, Sidoarjo, Cemenkalang	PENDAPATAN ASLI DAERAH (PAD)		3. Penguatan tatakelola pemerintahan yang baik dengan pemanfaatan ICT			0	Kecamatan Sidoarjo	
7 01 03 2.02 02	Pembangunan Sarana dan Prasarana Kelurahan	Jumlah Sarana dan Prasarana Kelurahan yang Terbangun				3 Unit	441,899,297		PENDAPATAN ASLI DAERAH (PAD)		3. Penguatan tatakelola pemerintahan yang baik dengan pemanfaatan ICT		3 Unit	0	Kecamatan Sidoarjo	
7 01 03 2.02 03	Pemberdayaan Masyarakat di Kelurahan	Jumlah Pokmas dan Ormas yang Melaksanakan Pemberdayaan Masyarakat di Kelurahan				7 Pokmas / Ormas	312,886,580	Kab. Sidoarjo, Sidoarjo, Cemenkalang	PENDAPATAN ASLI DAERAH (PAD)		3. Penguatan tatakelola pemerintahan yang baik dengan pemanfaatan ICT		7 Pokmas / Ormas	0	Kecamatan Sidoarjo	
7	UNSUR KEWILAYAHAN															
7 01	KECAMATAN							1,605,828,976							0	

**Penetapan Rencana Kerja Pemerintah Daerah (RKPD)
Kabupaten Sidoarjo
Tahun 2023**

Kode	Urusan/ Bidang Urusan/ Program/ Kegiatan/ Sub Kegiatan	Indikator Program/ Kegiatan/ Sub Kegiatan	Target Akhir Periode RPJMD	Realisasi Capaian RKPD Tahun 2021	Prakiraan Capaian Target RKPD Tahun 2022	Capaian Kinerja dan Kerangka Pendanaan						Kelompok Sasaran	Prakiraan Maju Rencana Tahun 2024		Perangkat Daerah Penanggung Jawab
						Target 2023	Pagu Indikatif	Lokasi	Sumber Dana	Prioritas			Target	Pagu Indikatif	
										Nasional	Daerah				
7 01 01	PROGRAM PENUNJANG URUSAN PEMERINTAHAN DAERAH KABUPATEN/KOTA						767,615,326						0		
7 01 01	Administrasi Umum Perangkat Daerah						125,918,046						0		
7 01 01	Penyediaan Komponen Instalasi Listrik/Penerangan Bangunan Kantor	Jumlah Paket Komponen Instalasi Listrik/Penerangan Bangunan Kantor yang Disediakan				0 Paket	16,202,696	Kab. Sidoarjo, Sidoarjo, Gebang	Pajak Daerah		3. Penguatan tatakelola pemerintahan yang baik dengan pemanfaatan ICT		0 Paket	0 Kecamatan Sidoarjo	
7 01 01	Penyediaan Peralatan dan Perlengkapan Kantor	Jumlah Paket Peralatan dan Perlengkapan Kantor yang Disediakan				0 Paket	22,471,000	Kab. Sidoarjo, Sidoarjo, Gebang	Pajak Daerah		3. Penguatan tatakelola pemerintahan yang baik dengan pemanfaatan ICT		0 Paket	0 Kecamatan Sidoarjo	
7 01 01	Penyediaan Bahan Logistik Kantor	Jumlah Paket Bahan Logistik Kantor yang Disediakan				0 Paket	24,000,000	Kab. Sidoarjo, Sidoarjo, Gebang	PENDAPATAN ASLI DAERAH (PAD)		3. Penguatan tatakelola pemerintahan yang baik dengan pemanfaatan ICT		0 Paket	0 Kecamatan Sidoarjo	
7 01 01	Penyediaan Bahan Bacaan dan Peraturan Perundang-undangan	Jumlah Dokumen Bahan Bacaan dan Peraturan Perundang-Undangan yang Disediakan				0 Dokumen	1,560,000	Kab. Sidoarjo, Sidoarjo, Gebang	Pajak Daerah		3. Penguatan tatakelola pemerintahan yang baik dengan pemanfaatan ICT		0 Dokumen	0 Kecamatan Sidoarjo	
7 01 01	Penyediaan Bahan/Material	Jumlah Paket Bahan/Material yang Disediakan				0 Paket	15,684,350	Kab. Sidoarjo, Sidoarjo, Gebang	PENDAPATAN ASLI DAERAH (PAD)				0 Paket	0 Kecamatan Sidoarjo	
7 01 01	Fasilitasi Kunjungan Tamu						28,500,000				3. Penguatan tatakelola pemerintahan yang baik dengan pemanfaatan ICT			0 Kecamatan Sidoarjo	
7 01 01	Penyelenggaraan Rapat Koordinasi dan Konsultasi SKPD	Jumlah Laporan Penyelenggaraan Rapat Koordinasi dan Konsultasi SKPD				0 Laporan	17,500,000	Kab. Sidoarjo, Sidoarjo, Gebang	PENDAPATAN ASLI DAERAH (PAD)		3. Penguatan tatakelola pemerintahan yang baik dengan pemanfaatan ICT		0 Laporan	0 Kecamatan Sidoarjo	
7 01 01	Pengadaan Barang Milik Daerah Penunjang Urusan Pemerintah Daerah						78,563,800						0		
7 01 01	Pengadaan Kendaraan Dinas Operasional atau Lapangan	Jumlah Unit Kendaraan Dinas Operasional atau Lapangan yang Disediakan				1 Unit	39,516,000	Kab. Sidoarjo, Sidoarjo, Gebang	PENDAPATAN ASLI DAERAH (PAD)		3. Penguatan tatakelola pemerintahan yang baik dengan pemanfaatan ICT		1 Unit	0 Kecamatan Sidoarjo	

**Penetapan Rencana Kerja Pemerintah Daerah (RKPD)
Kabupaten Sidoarjo
Tahun 2023**

Kode	Urusan/ Bidang Urusan/ Program/ Kegiatan/ Sub Kegiatan	Indikator Program/ Kegiatan/ Sub Kegiatan	Target Akhir Periode RPJMD	Realisasi Capaian RKPD Tahun 2021	Prakiraan Capaian Target RKPD Tahun 2022	Capaian Kinerja dan Kerangka Pendanaan						Kelompok Sasaran	Prakiraan Maju Rencana Tahun 2024		Perangkat Daerah Penanggung Jawab
						Target 2023	Pagu Indikatif	Lokasi	Sumber Dana	Prioritas			Target	Pagu Indikatif	
										Nasional	Daerah				
7 01 01 2.07 06	Pengadaan Peralatan dan Mesin Lainnya	Jumlah Unit Peralatan dan Mesin Lainnya yang Disediakan				0 Unit	39,047,800	Kab. Sidoarjo, Sidoarjo, Gebang	PENDAPATAN ASLI DAERAH (PAD)		3. Penguatan tatakelola pemerintahan yang baik dengan pemanfaatan ICT		0 Unit	0	Kecamatan Sidoarjo
7 01 01 2.08	Penyediaan Jasa Penunjang Urusan Pemerintahan Daerah						310,006,000							0	
7 01 01 2.08 02	Penyediaan Jasa Komunikasi, Sumber Daya Air dan Listrik	Jumlah Laporan Penyediaan Jasa Komunikasi, Sumber Daya Air dan Listrik yang Disediakan				0 Laporan	21,000,000	Kab. Sidoarjo, Sidoarjo, Gebang	PENDAPATAN ASLI DAERAH (PAD)		3. Penguatan tatakelola pemerintahan yang baik dengan pemanfaatan ICT		0 Laporan	0	Kecamatan Sidoarjo
7 01 01 2.08 04	Penyediaan Jasa Pelayanan Umum Kantor	Jumlah Laporan Penyediaan Jasa Pelayanan Umum Kantor yang Disediakan				0 Laporan	289,006,000	Kab. Sidoarjo, Sidoarjo, Gebang	PENDAPATAN ASLI DAERAH (PAD)		3. Penguatan tatakelola pemerintahan yang baik dengan pemanfaatan ICT		0 Laporan	0	Kecamatan Sidoarjo
7 01 01 2.09	Pemeliharaan Barang Milik Daerah Penunjang Urusan Pemerintahan Daerah						253,127,480							0	
7 01 01 2.09 02	Penyediaan Jasa Pemeliharaan, Biaya Pemeliharaan, Pajak dan Perizinan Kendaraan Dinas Operasional atau Lapangan	Jumlah Kendaraan Dinas Operasional atau Lapangan yang Dipelihara dan dibayarkan Pajak dan Perizinannya				0 Unit	26,627,480	Kab. Sidoarjo, Sidoarjo, Gebang	PENDAPATAN ASLI DAERAH (PAD)		3. Penguatan tatakelola pemerintahan yang baik dengan pemanfaatan ICT		0 Unit	0	Kecamatan Sidoarjo
7 01 01 2.09 06	Pemeliharaan Peralatan dan Mesin Lainnya	Jumlah Peralatan dan Mesin Lainnya yang Dipelihara				0 Unit	45,000,000	Kab. Sidoarjo, Sidoarjo, Gebang	PENDAPATAN ASLI DAERAH (PAD)		3. Penguatan tatakelola pemerintahan yang baik dengan pemanfaatan ICT		0 Unit	0	Kecamatan Sidoarjo
7 01 01 2.09 09	Pemeliharaan/Rehabilitasi Gedung Kantor dan Bangunan Lainnya	Jumlah Gedung Kantor dan Bangunan Lainnya yang Dipelihara/Direhabilitasi				0 Unit	181,500,000	Kab. Sidoarjo, Sidoarjo, Gebang	PENDAPATAN ASLI DAERAH (PAD)		3. Penguatan tatakelola pemerintahan yang baik dengan pemanfaatan ICT		0 Unit	0	Kecamatan Sidoarjo
7 01 03	PROGRAM PEMBERDAYAAN MASYARAKAT DESA DAN KELURAHAN						838,213,650							0	
7 01 03 2.02	Kegiatan Pemberdayaan Kelurahan						838,213,650							0	
7 01 03 2.02 01	Peningkatan Partisipasi Masyarakat dalam Forum Musyawarah Perencanaan Pembangunan di Kelurahan						11,487,500	Kab. Sidoarjo, Sidoarjo, Gebang	PENDAPATAN ASLI DAERAH (PAD)		3. Penguatan tatakelola pemerintahan yang baik dengan pemanfaatan ICT			0	Kecamatan Sidoarjo

**Penetapan Rencana Kerja Pemerintah Daerah (RKPD)
Kabupaten Sidoarjo
Tahun 2023**

Kode	Urusan/ Bidang Urusan/ Program/ Kegiatan/ Sub Kegiatan	Indikator Program/ Kegiatan/ Sub Kegiatan	Target Akhir Periode RPJMD	Realisasi Capaian RKPD Tahun 2021	Prakiraan Capaian Target RKPD Tahun 2022	Capaian Kinerja dan Kerangka Pendanaan						Kelompok Sasaran	Prakiraan Maju Rencana Tahun 2024		Perangkat Daerah Penanggung Jawab
						Target 2023	Pagu Indikatif	Lokasi	Sumber Dana	Prioritas			Target	Pagu Indikatif	
										Nasional	Daerah				
7 01 03 2.02 02	Pembangunan Sarana dan Prasarana Kelurahan	Jumlah Sarana dan Prasarana Kelurahan yang Terbangun				0 Unit	190,254,000	Kab. Sidoarjo, Sidoarjo, Gebang	PENDAPATAN ASLI DAERAH (PAD)		3. Penguatan tatakelola pemerintahan yang baik dengan pemanfaatan ICT		0 Unit	0	Kecamatan Sidoarjo
7 01 03 2.02 03	Pemberdayaan Masyarakat di Kelurahan						636,472,150	Kab. Sidoarjo, Sidoarjo, Gebang	PENDAPATAN ASLI DAERAH (PAD)		3. Penguatan tatakelola pemerintahan yang baik dengan pemanfaatan ICT			0	Kecamatan Sidoarjo
7															
7 01							1,948,605,260							0	
7 01 01							1,135,780,260							0	
7 01 01 2.06							154,969,760							0	
7 01 01 2.06 01	Penyediaan Komponen Instalasi Listrik/Penerangan Bangunan Kantor	Jumlah Paket Komponen Instalasi Listrik/Penerangan Bangunan Kantor yang Disediakan				0 Paket	4,395,710	Kab. Sidoarjo, Sidoarjo, Lemahputro	PENDAPATAN ASLI DAERAH (PAD)		3. Penguatan tatakelola pemerintahan yang baik dengan pemanfaatan ICT		0 Paket	0	Kecamatan Sidoarjo
7 01 01 2.06 02	Penyediaan Peralatan dan Perlengkapan Kantor	Jumlah Paket Peralatan dan Perlengkapan Kantor yang Disediakan				4 Paket	36,026,540	Kab. Sidoarjo, Sidoarjo, Lemahputro	PENDAPATAN ASLI DAERAH (PAD)		3. Penguatan tatakelola pemerintahan yang baik dengan pemanfaatan ICT		4 Paket	0	Kecamatan Sidoarjo
7 01 01 2.06 04	Penyediaan Bahan Logistik Kantor	Jumlah Paket Bahan Logistik Kantor yang Disediakan				0 Paket	42,000,000	Kab. Sidoarjo, Sidoarjo, Lemahputro	Pajak Daerah		3. Penguatan tatakelola pemerintahan yang baik dengan pemanfaatan ICT		0 Paket	0	Kecamatan Sidoarjo
7 01 01 2.06 06	Penyediaan Bahan Bacaan dan Peraturan Perundang-Perundangan	Jumlah Dokumen Bahan Bacaan dan Peraturan Perundang-Undangan yang Disediakan				0 Dokumen	1,716,000	Kab. Sidoarjo, Sidoarjo, Lemahputro	Pajak Daerah		3. Penguatan tatakelola pemerintahan yang baik dengan pemanfaatan ICT		0 Dokumen	0	Kecamatan Sidoarjo
7 01 01 2.06 07	Penyediaan Bahan/Material	Jumlah Paket Bahan/Material yang Disediakan				0 Paket	14,931,510	Kab. Sidoarjo, Sidoarjo, Lemahputro	PENDAPATAN ASLI DAERAH (PAD)		3. Penguatan tatakelola pemerintahan yang baik dengan pemanfaatan ICT		0 Paket	0	Kecamatan Sidoarjo
7 01 01 2.06 08	Fasilitas Kunjungan Tamu						20,900,000				3. Penguatan tatakelola pemerintahan yang baik dengan pemanfaatan ICT			0	Kecamatan Sidoarjo
7 01 01 2.06 09	Penyelenggaraan Rapat Koordinasi dan Konsultasi SKPD	Jumlah Laporan Penyelenggaraan Rapat Koordinasi dan Konsultasi SKPD				4 Laporan	35,000,000	Kab. Sidoarjo, Sidoarjo, Lemahputro	PENDAPATAN ASLI DAERAH (PAD)		3. Penguatan tatakelola pemerintahan yang baik dengan pemanfaatan ICT		4 Laporan	0	Kecamatan Sidoarjo

**Penetapan Rencana Kerja Pemerintah Daerah (RKPD)
Kabupaten Sidoarjo
Tahun 2023**

Kode	Urusan/ Bidang Urusan/ Program/ Kegiatan/ Sub Kegiatan	Indikator Program/ Kegiatan/ Sub Kegiatan	Target Akhir Periode RPJMD	Realisasi Capaian RKPD Tahun 2021	Prakiraan Capaian Target RKPD Tahun 2022	Capaian Kinerja dan Kerangka Pendanaan						Kelompok Sasaran	Prakiraan Maju Rencana Tahun 2024		Perangkat Daerah Penanggung Jawab
						Target 2023	Pagu Indikatif	Lokasi	Sumber Dana	Prioritas			Target	Pagu Indikatif	
										Nasional	Daerah				
7 01 01 2.07	Pengadaan Barang Milik Daerah Penunjang Urusan Pemerintah Daerah						377,091,300							0	
7 01 01 2.07 05	Pengadaan Mebel	Jumlah Paket Mebel yang Disediakan				0 Unit	139,205,600	Kab. Sidoarjo, Sidoarjo, Lemahputro	PENDAPATAN ASLI DAERAH (PAD)		3. Penguatan tatakelola pemerintahan yang baik dengan pemanfaatan ICT		0 Unit	0	Kecamatan Sidoarjo
7 01 01 2.07 06	Pengadaan Peralatan dan Mesin Lainnya	Jumlah Unit Peralatan dan Mesin Lainnya yang Disediakan				0 Unit	237,885,700	Kab. Sidoarjo, Sidoarjo, Lemahputro	PENDAPATAN ASLI DAERAH (PAD)		3. Penguatan tatakelola pemerintahan yang baik dengan pemanfaatan ICT		0 Unit	0	Kecamatan Sidoarjo
7 01 01 2.08	Penyediaan Jasa Penunjang Urusan Pemerintahan Daerah						265,719,200							0	
7 01 01 2.08 02	Penyediaan Jasa Komunikasi, Sumber Daya Air dan Listrik	Jumlah Laporan Penyediaan Jasa Komunikasi, Sumber Daya Air dan Listrik yang Disediakan				0 Laporan	40,500,000	Kab. Sidoarjo, Sidoarjo, Lemahputro	PENDAPATAN ASLI DAERAH (PAD)		3. Penguatan tatakelola pemerintahan yang baik dengan pemanfaatan ICT		0 Laporan	0	Kecamatan Sidoarjo
7 01 01 2.08 04	Penyediaan Jasa Pelayanan Umum Kantor	Jumlah Laporan Penyediaan Jasa Pelayanan Umum Kantor yang Disediakan				0 Laporan	225,219,200	Kab. Sidoarjo, Sidoarjo, Lemahputro	PENDAPATAN ASLI DAERAH (PAD)		3. Penguatan tatakelola pemerintahan yang baik dengan pemanfaatan ICT		0 Laporan	0	Kecamatan Sidoarjo
7 01 01 2.09	Pemeliharaan Barang Milik Daerah Penunjang Urusan Pemerintahan Daerah						338,000,000							0	
7 01 01 2.09 02	Penyediaan Jasa Pemeliharaan, Biaya Pemeliharaan, Pajak dan Perizinan Kendaraan Dinas Operasional atau Lapangan	Jumlah Kendaraan Dinas Operasional atau Lapangan yang Dipelihara dan dibayarkan Pajak dan Perizinannya				0 Unit	60,000,000	Kab. Sidoarjo, Sidoarjo, Lemahputro	PENDAPATAN ASLI DAERAH (PAD)		3. Penguatan tatakelola pemerintahan yang baik dengan pemanfaatan ICT		0 Unit	0	Kecamatan Sidoarjo
7 01 01 2.09 05	Pemeliharaan Mebel	Jumlah Mebel yang Dipelihara				0 Unit	10,000,000	Kab. Sidoarjo, Sidoarjo, Semua Kelurahan	PENDAPATAN ASLI DAERAH (PAD)		3. Penguatan tatakelola pemerintahan yang baik dengan pemanfaatan ICT		0 Unit	0	Kecamatan Sidoarjo
7 01 01 2.09 09	Pemeliharaan/Rehabilitasi Gedung Kantor dan Bangunan Lainnya	Jumlah Gedung Kantor dan Bangunan Lainnya yang Dipelihara/Direhabilitasi				0 Unit	268,000,000	Kab. Sidoarjo, Sidoarjo, Lemahputro	PENDAPATAN ASLI DAERAH (PAD)		3. Penguatan tatakelola pemerintahan yang baik dengan pemanfaatan ICT		0 Unit	0	Kecamatan Sidoarjo
7 01 03	PROGRAM PEMBERDAYAAN MASYARAKAT DESA DAN KELURAHAN						812,825,000							0	
7 01 03 2.02	Kegiatan Pemberdayaan Kelurahan						812,825,000							0	

**Penetapan Rencana Kerja Pemerintah Daerah (RKPD)
Kabupaten Sidoarjo
Tahun 2023**

Kode	Urusan/ Bidang Urusan/ Program/ Kegiatan/ Sub Kegiatan	Indikator Program/ Kegiatan/ Sub Kegiatan	Target Akhir Periode RPJMD	Realisasi Capaian RKPD Tahun 2021	Prakiraan Capaian Target RKPD Tahun 2022	Capaian Kinerja dan Kerangka Pendanaan						Kelompok Sasaran	Prakiraan Maju Rencana Tahun 2024		Perangkat Daerah Penanggung Jawab
						Target 2023	Pagu Indikatif	Lokasi	Sumber Dana	Prioritas			Target	Pagu Indikatif	
										Nasional	Daerah				
7 01 03 2.02 01	Peningkatan Partisipasi Masyarakat dalam Forum Musyawarah Perencanaan Pembangunan di Kelurahan						9,825,000	Kab. Sidoarjo, Sidoarjo, Lemahputro	PENDAPATAN ASLI DAERAH (PAD)		3. Penguatan tatakelola pemerintahan yang baik dengan pemanfaatan ICT			0	Kecamatan Sidoarjo
7 01 03 2.02 02	Pembangunan Sarana dan Prasarana Kelurahan	Jumlah Sarana dan Prasarana Kelurahan yang Terbangun				0 Unit	207,500,000	Kab. Sidoarjo, Sidoarjo, Lemahputro	PENDAPATAN ASLI DAERAH (PAD)		3. Penguatan tatakelola pemerintahan yang baik dengan pemanfaatan ICT	0 Unit		0	Kecamatan Sidoarjo
7 01 03 2.02 03	Pemberdayaan Masyarakat di Kelurahan	Jumlah Pokmas dan Ormas yang Melaksanakan Pemberdayaan Masyarakat di Kelurahan				4 Pokmas / Ormas	595,500,000	Kab. Sidoarjo, Sidoarjo, Lemahputro	PENDAPATAN ASLI DAERAH (PAD)		3. Penguatan tatakelola pemerintahan yang baik dengan pemanfaatan ICT	4 Pokmas / Ormas		0	Kecamatan Sidoarjo
7	UNSUR KEWILAYAHAN														
7 01	KECAMATAN						1,526,479,466							0	
7 01 01	PROGRAM PENUNJANG URUSAN PEMERINTAHAN DAERAH KABUPATEN/KOTA						753,504,416							0	
7 01 01 2.06	Administrasi Umum Perangkat Daerah						132,907,016							0	
7 01 01 2.06 01	Penyediaan Komponen Instalasi Listrik/Penerangan Bangunan Kantor	Jumlah Paket Komponen Instalasi Listrik/Penerangan Bangunan Kantor yang Disediakan				0 Paket	9,146,400	Kab. Sidoarjo, Sidoarjo, Magersari			3. Penguatan tatakelola pemerintahan yang baik dengan pemanfaatan ICT	0 Paket		0	Kecamatan Sidoarjo
7 01 01 2.06 02	Penyediaan Peralatan dan Perlengkapan Kantor	Jumlah Paket Peralatan dan Perlengkapan Kantor yang Disediakan				0 Paket	35,810,156	Kab. Sidoarjo, Sidoarjo, Magersari	Pajak Daerah		3. Penguatan tatakelola pemerintahan yang baik dengan pemanfaatan ICT	0 Paket		0	Kecamatan Sidoarjo
7 01 01 2.06 04	Penyediaan Bahan Logistik Kantor	Jumlah Paket Bahan Logistik Kantor yang Disediakan				0 Paket	42,000,000	Kab. Sidoarjo, Sidoarjo, Magersari	Pajak Daerah		3. Penguatan tatakelola pemerintahan yang baik dengan pemanfaatan ICT	0 Paket		0	Kecamatan Sidoarjo
7 01 01 2.06 07	Penyediaan Bahan/Material	Jumlah Paket Bahan/Material yang Disediakan				0 Paket	5,645,460	Kab. Sidoarjo, Sidoarjo, Magersari	PENDAPATAN ASLI DAERAH (PAD)		3. Penguatan tatakelola pemerintahan yang baik dengan pemanfaatan ICT	0 Paket		0	Kecamatan Sidoarjo
7 01 01 2.06 08	Fasilitasi Kunjungan Tamu	Jumlah Laporan Fasilitasi Kunjungan Tamu				12 Laporan	13,305,000	Kab. Sidoarjo, Sidoarjo, Magersari	PENDAPATAN ASLI DAERAH (PAD)		3. Penguatan tatakelola pemerintahan yang baik dengan pemanfaatan ICT	12 Laporan		0	Kecamatan Sidoarjo

**Penetapan Rencana Kerja Pemerintah Daerah (RKPD)
Kabupaten Sidoarjo
Tahun 2023**

Kode	Urusan/ Bidang Urusan/ Program/ Kegiatan/ Sub Kegiatan	Indikator Program/ Kegiatan/ Sub Kegiatan	Target Akhir Periode RPJMD	Realisasi Capaian RKPD Tahun 2021	Prakiraan Capaian Target RKPD Tahun 2022	Capaian Kinerja dan Kerangka Pendanaan						Kelompok Sasaran	Prakiraan Maju Rencana Tahun 2024		Perangkat Daerah Penanggung Jawab
						Target 2023	Pagu Indikatif	Lokasi	Sumber Dana	Prioritas			Target	Pagu Indikatif	
										Nasional	Daerah				
7 01 01 2.06 09	Penyelenggaraan Rapat Koordinasi dan Konsultasi SKPD	Jumlah Laporan Penyelenggaraan Rapat Koordinasi dan Konsultasi SKPD				12 Laporan	27,000,000	Kab. Sidoarjo, Sidoarjo, Magersari	PENDAPATAN ASLI DAERAH (PAD)		3. Penguatan tatakelola pemerintahan yang baik dengan pemanfaatan ICT		12 Laporan	0	Kecamatan Sidoarjo
7 01 01 2.07	Pengadaan Barang Milik Daerah Penunjang Urusan Pemerintah Daerah						290,203,800							0	
7 01 01 2.07 02	Pengadaan Kendaraan Dinas Operasional atau Lapangan yang Disediakan	Jumlah Unit Kendaraan Dinas Operasional atau Lapangan yang Disediakan				1 Unit	44,400,000	Kab. Sidoarjo, Sidoarjo, Magersari	PENDAPATAN ASLI DAERAH (PAD)		3. Penguatan tatakelola pemerintahan yang baik dengan pemanfaatan ICT		1 Unit	0	Kecamatan Sidoarjo
7 01 01 2.07 05	Pengadaan Mebel	Jumlah Paket Mebel yang Disediakan				0 Unit	13,986,000	Kab. Sidoarjo, Sidoarjo, Magersari	PENDAPATAN ASLI DAERAH (PAD)		3. Penguatan tatakelola pemerintahan yang baik dengan pemanfaatan ICT		0 Unit	0	Kecamatan Sidoarjo
7 01 01 2.07 06	Pengadaan Peralatan dan Mesin Lainnya	Jumlah Unit Peralatan dan Mesin Lainnya yang Disediakan				0 Unit	34,410,000	Kab. Sidoarjo, Sidoarjo, Magersari	PENDAPATAN ASLI DAERAH (PAD)		3. Penguatan tatakelola pemerintahan yang baik dengan pemanfaatan ICT		0 Unit	0	Kecamatan Sidoarjo
7 01 01 2.07 09	Pengadaan Gedung Kantor atau Bangunan Lainnya	Jumlah Unit Gedung Kantor atau Bangunan Lainnya yang Disediakan				0 Unit	197,407,800	Kab. Sidoarjo, Sidoarjo, Magersari	PENDAPATAN ASLI DAERAH (PAD)		3. Penguatan tatakelola pemerintahan yang baik dengan pemanfaatan ICT		0 Unit	0	Kecamatan Sidoarjo
7 01 01 2.08	Penyediaan Jasa Penunjang Urusan Pemerintahan Daerah						270,393,600							0	
7 01 01 2.08 02	Penyediaan Jasa Komunikasi, Sumber Daya Air dan Listrik	Jumlah Laporan Penyediaan Jasa Komunikasi, Sumber Daya Air dan Listrik yang Disediakan				0 Laporan	27,000,000	Kab. Sidoarjo, Sidoarjo, Magersari	PENDAPATAN ASLI DAERAH (PAD)		3. Penguatan tatakelola pemerintahan yang baik dengan pemanfaatan ICT		0 Laporan	0	Kecamatan Sidoarjo
7 01 01 2.08 04	Penyediaan Jasa Pelayanan Umum Kantor	Jumlah Laporan Penyediaan Jasa Pelayanan Umum Kantor yang Disediakan				0 Laporan	243,393,600	Kab. Sidoarjo, Sidoarjo, Magersari	PENDAPATAN ASLI DAERAH (PAD)		3. Penguatan tatakelola pemerintahan yang baik dengan pemanfaatan ICT		0 Laporan	0	Kecamatan Sidoarjo
7 01 01 2.09	Pemeliharaan Barang Milik Daerah Penunjang Urusan Pemerintahan Daerah						60,000,000							0	
7 01 01 2.09 02	Penyediaan Jasa Pemeliharaan, Biaya Pemeliharaan, Pajak dan Perizinan Kendaraan Dinas Operasional atau Lapangan	Jumlah Kendaraan Dinas Operasional atau Lapangan yang Dipelihara dan Dibayarkan Pajak dan Perizinannya				0 Unit	10,000,000	Kab. Sidoarjo, Sidoarjo, Magersari	PENDAPATAN ASLI DAERAH (PAD)		3. Penguatan tatakelola pemerintahan yang baik dengan pemanfaatan ICT		0 Unit	0	Kecamatan Sidoarjo

**Penetapan Rencana Kerja Pemerintah Daerah (RKPD)
Kabupaten Sidoarjo
Tahun 2023**

Kode	Urusan/ Bidang Urusan/ Program/ Kegiatan/ Sub Kegiatan	Indikator Program/ Kegiatan/ Sub Kegiatan	Target Akhir Periode RPJMD	Realisasi Capaian RKPD Tahun 2021	Prakiraan Capaian Target RKPD Tahun 2022	Capaian Kinerja dan Kerangka Pendanaan						Kelompok Sasaran	Prakiraan Maju Rencana Tahun 2024		Perangkat Daerah Penanggung Jawab
						Target 2023	Pagu Indikatif	Lokasi	Sumber Dana	Prioritas			Target	Pagu Indikatif	
										Nasional	Daerah				
7 01 01 2.09 06	Pemeliharaan Peralatan dan Mesin Lainnya	Jumlah Unit Peralatan dan Mesin Lainnya yang Disediakan				0 Unit	50,000,000	Kab. Sidoarjo, Sidoarjo, Magersari	PENDAPATAN ASLI DAERAH (PAD)		3. Penguatan tatakelola pemerintahan yang baik dengan pemanfaatan ICT		0 Unit	0	Kecamatan Sidoarjo
7 01 03	PROGRAM PEMBERDAYAAN MASYARAKAT DESA DAN KELURAHAN						772,975,050							0	
7 01 03 2.02	Kegiatan Pemberdayaan Kelurahan						772,975,050							0	
7 01 03 2.02 01	Peningkatan Partisipasi Masyarakat dalam Forum Musyawarah Perencanaan Pembangunan di Kelurahan						10,875,000	Kab. Sidoarjo, Sidoarjo, Magersari	PENDAPATAN ASLI DAERAH (PAD)		3. Penguatan tatakelola pemerintahan yang baik dengan pemanfaatan ICT			0	Kecamatan Sidoarjo
7 01 03 2.02 02	Pembangunan Sarana dan Prasarana Kelurahan	Jumlah Sarana dan Prasarana Kelurahan yang Terbangun				0 Unit	200,000,000	Kab. Sidoarjo, Sidoarjo, Magersari	PENDAPATAN ASLI DAERAH (PAD)		3. Penguatan tatakelola pemerintahan yang baik dengan pemanfaatan ICT		0 Unit	0	Kecamatan Sidoarjo
7 01 03 2.02 03	Pemberdayaan Masyarakat di Kelurahan						562,100,050	Kab. Sidoarjo, Sidoarjo, Magersari	PENDAPATAN ASLI DAERAH (PAD)		3. Penguatan tatakelola pemerintahan yang baik dengan pemanfaatan ICT			0	Kecamatan Sidoarjo
7	UNSUR KEWILAYAHAN														
7 01	KECAMATAN							1,243,104,605						0	
7 01 01	PROGRAM PENUNJANG URUSAN PEMERINTAHAN DAERAH KABUPATEN/KOTA						656,154,605							0	
7 01 01 2.06	Administrasi Umum Perangkat Daerah						117,613,605							0	
7 01 01 2.06 01	Penyediaan Komponen Instalasi Listrik/Penerangan Bangunan Kantor	Jumlah Paket Komponen Instalasi Listrik/Penerangan Bangunan Kantor yang Disediakan				0 Paket	5,855,250	Kab. Sidoarjo, Sidoarjo, Pekauman	Pajak Daerah		3. Penguatan tatakelola pemerintahan yang baik dengan pemanfaatan ICT		0 Paket	0	Kecamatan Sidoarjo
7 01 01 2.06 02	Penyediaan Peralatan dan Perlengkapan Kantor	Jumlah Paket Peralatan dan Perlengkapan Kantor yang Disediakan				0 Paket	34,370,800	Kab. Sidoarjo, Sidoarjo, Pekauman	PENDAPATAN ASLI DAERAH (PAD)		3. Penguatan tatakelola pemerintahan yang baik dengan pemanfaatan ICT		0 Paket	0	Kecamatan Sidoarjo
7 01 01 2.06 04	Penyediaan Bahan Logistik Kantor	Jumlah Paket Bahan Logistik Kantor yang Disediakan				0 Paket	24,000,000	Kab. Sidoarjo, Sidoarjo, Pekauman			3. Penguatan tatakelola pemerintahan yang baik dengan pemanfaatan ICT		0 Paket	0	Kecamatan Sidoarjo

**Penetapan Rencana Kerja Pemerintah Daerah (RKPD)
Kabupaten Sidoarjo
Tahun 2023**

Kode	Urusan/ Bidang Urusan/ Program/ Kegiatan/ Sub Kegiatan	Indikator Program/ Kegiatan/ Sub Kegiatan	Target Akhir Periode RPJMD	Realisasi Capaian RKPD Tahun 2021	Prakiraan Capaian Target RKPD Tahun 2022	Capaian Kinerja dan Kerangka Pendanaan						Kelompok Sasaran	Prakiraan Maju Rencana Tahun 2024		Perangkat Daerah Penanggung Jawab
						Target 2023	Pagu Indikatif	Lokasi	Sumber Dana	Prioritas			Target	Pagu Indikatif	
										Nasional	Daerah				
7 01 01 2.06 06	Penyediaan Bahan Bacaan dan Peraturan Perundang-undangan	Jumlah Dokumen Bahan Bacaan dan Peraturan Perundang-Undangan yang Disediakan				0 Dokumen	1,680,000	Kab. Sidoarjo, Sidoarjo, Pekauman	PENDAPATAN ASLI DAERAH (PAD)		3. Penguatan tatakelola pemerintahan yang baik dengan pemanfaatan ICT		0 Dokumen	0	Kecamatan Sidoarjo
7 01 01 2.06 07	Penyediaan Bahan/Material	Jumlah Paket Bahan/Material yang Disediakan				0 Paket	15,207,555	Kab. Sidoarjo, Sidoarjo, Pekauman	Pajak Daerah		3. Penguatan tatakelola pemerintahan yang baik dengan pemanfaatan ICT		0 Paket	0	Kecamatan Sidoarjo
7 01 01 2.06 08	Fasilitasi Kunjungan Tamu						18,500,000				3. Penguatan tatakelola pemerintahan yang baik dengan pemanfaatan ICT			0	Kecamatan Sidoarjo
7 01 01 2.06 09	Penyelenggaraan Rapat Koordinasi dan Konsultasi SKPD	Jumlah Laporan Penyelenggaraan Rapat Koordinasi dan Konsultasi SKPD				0 Laporan	18,000,000	Kab. Sidoarjo, Sidoarjo, Pekauman	Pajak Daerah		3. Penguatan tatakelola pemerintahan yang baik dengan pemanfaatan ICT		0 Laporan	0	Kecamatan Sidoarjo
7 01 01 2.07	Pengadaan Barang Milik Daerah Penunjang Urusan Pemerintah Daerah						137,911,000							0	
7 01 01 2.07 02	Pengadaan Kendaraan Dinas Operasional atau Lapangan	Jumlah Unit Kendaraan Dinas Operasional atau Lapangan yang Disediakan				1 Unit	71,200,000	Kab. Sidoarjo, Sidoarjo, Pekauman	PENDAPATAN ASLI DAERAH (PAD)		3. Penguatan tatakelola pemerintahan yang baik dengan pemanfaatan ICT		1 Unit	0	Kecamatan Sidoarjo
7 01 01 2.07 05	Pengadaan Mebel	Jumlah Mebel yang Dipelihara				0 Unit	66,711,000	Kab. Sidoarjo, Sidoarjo, Pekauman	Pajak Daerah		3. Penguatan tatakelola pemerintahan yang baik dengan pemanfaatan ICT		0 Unit	0	Kecamatan Sidoarjo
7 01 01 2.08	Penyediaan Jasa Penunjang Urusan Pemerintahan Daerah						266,330,000							0	
7 01 01 2.08 02	Penyediaan Jasa Komunikasi, Sumber Daya Air dan Listrik	Jumlah Laporan Penyediaan Jasa Komunikasi, Sumber Daya Air dan Listrik yang Disediakan				0 Laporan	27,000,000	Kab. Sidoarjo, Sidoarjo, Pekauman	PENDAPATAN ASLI DAERAH (PAD)		3. Penguatan tatakelola pemerintahan yang baik dengan pemanfaatan ICT		0 Laporan	0	Kecamatan Sidoarjo
7 01 01 2.08 04	Penyediaan Jasa Pelayanan Umum Kantor	Jumlah Laporan Penyediaan Jasa Pelayanan Umum Kantor yang Disediakan				0 Laporan	239,330,000	Kab. Sidoarjo, Sidoarjo, Pekauman	PENDAPATAN ASLI DAERAH (PAD)		3. Penguatan tatakelola pemerintahan yang baik dengan pemanfaatan ICT		0 Laporan	0	Kecamatan Sidoarjo
7 01 01 2.09	Pemeliharaan Barang Milik Daerah Penunjang Urusan Pemerintahan Daerah						134,300,000							0	

**Penetapan Rencana Kerja Pemerintah Daerah (RKPD)
Kabupaten Sidoarjo
Tahun 2023**

Kode	Urusan/ Bidang Urusan/ Program/ Kegiatan/ Sub Kegiatan	Indikator Program/ Kegiatan/ Sub Kegiatan	Target Akhir Periode RPJMD	Realisasi Capaian RKPD Tahun 2021	Prakiraan Capaian Target RKPD Tahun 2022	Capaian Kinerja dan Kerangka Pendanaan						Kelompok Sasaran	Prakiraan Maju Rencana Tahun 2024		Perangkat Daerah Penanggung Jawab	
						Target 2023	Pagu Indikatif	Lokasi	Sumber Dana	Prioritas			Target	Pagu Indikatif		
										Nasional	Daerah					
7 01 01 2.09 02	Penyediaan Jasa Pemeliharaan, Biaya Pemeliharaan, Pajak dan Perizinan Kendaraan Dinas Operasional atau Lapangan	Jumlah Kendaraan Dinas Operasional atau Lapangan yang Dipelihara dan Dibayarkan Pajak dan Perizinannya				0 Unit	29,300,000	Kab. Sidoarjo, Sidoarjo, Pekauman	PENDAPATAN ASLI DAERAH (PAD)		3. Penguatan tatakelola pemerintahan yang baik dengan pemanfaatan ICT		0 Unit	0	Kecamatan Sidoarjo	
7 01 01 2.09 06	Pemeliharaan Peralatan dan Mesin Lainnya	Jumlah Peralatan dan Mesin Lainnya yang Dipelihara				0 Unit	35,000,000	Kab. Sidoarjo, Sidoarjo, Pekauman			3. Penguatan tatakelola pemerintahan yang baik dengan pemanfaatan ICT		0 Unit	0	Kecamatan Sidoarjo	
7 01 01 2.09 09	Pemeliharaan/Rehabilitasi Gedung Kantor dan Bangunan Lainnya	Jumlah Gedung Kantor dan Bangunan Lainnya yang Dipelihara/Direhabilitasi				0 Unit	70,000,000	Kab. Sidoarjo, Sidoarjo, Pekauman	PENDAPATAN ASLI DAERAH (PAD)		3. Penguatan tatakelola pemerintahan yang baik dengan pemanfaatan ICT		0 Unit	0	Kecamatan Sidoarjo	
7 01 03	PROGRAM PEMBERDAYAAN MASYARAKAT DESA DAN KELURAHAN						586,950,000							0		
7 01 03 2.02	Kegiatan Pemberdayaan Kelurahan						586,950,000							0		
7 01 03 2.02 01	Peningkatan Partisipasi Masyarakat dalam Forum Musyawarah Perencanaan Pembangunan di Kelurahan						9,125,000	Kab. Sidoarjo, Sidoarjo, Pekauman	PENDAPATAN ASLI DAERAH (PAD)		3. Penguatan tatakelola pemerintahan yang baik dengan pemanfaatan ICT			0	Kecamatan Sidoarjo	
7 01 03 2.02 02	Pembangunan Sarana dan Prasarana Kelurahan	Jumlah Sarana dan Prasarana Kelurahan yang Terbangun				0 Unit	165,000,000	Kab. Sidoarjo, Sidoarjo, Pekauman	PENDAPATAN ASLI DAERAH (PAD)		3. Penguatan tatakelola pemerintahan yang baik dengan pemanfaatan ICT		0 Unit	0	Kecamatan Sidoarjo	
7 01 03 2.02 03	Pemberdayaan Masyarakat di Kelurahan	Jumlah Pokmas dan Ormas yang Melaksanakan Pemberdayaan Masyarakat di Kelurahan				0 Pokmas / Ormas	412,825,000	Kab. Sidoarjo, Sidoarjo, Pekauman	PENDAPATAN ASLI DAERAH (PAD)		3. Penguatan tatakelola pemerintahan yang baik dengan pemanfaatan ICT		0 Pokmas / Ormas	0	Kecamatan Sidoarjo	
7	UNSUR KEWILAYAHAN															
7 01	KECAMATAN							1,559,007,987							0	
7 01 01	PROGRAM PENUNJANG URUSAN PEMERINTAHAN DAERAH KABUPATEN/KOTA						956,803,442							0		
7 01 01 2.06	Administrasi Umum Perangkat Daerah						143,062,730							0		

**Penetapan Rencana Kerja Pemerintah Daerah (RKPD)
Kabupaten Sidoarjo
Tahun 2023**

Kode	Urusan/ Bidang Urusan/ Program/ Kegiatan/ Sub Kegiatan	Indikator Program/ Kegiatan/ Sub Kegiatan	Target Akhir Periode RPJMD	Realisasi Capaian RKPD Tahun 2021	Prakiraan Capaian Target RKPD Tahun 2022	Capaian Kinerja dan Kerangka Pendanaan						Kelompok Sasaran	Prakiraan Maju Rencana Tahun 2024		Perangkat Daerah Penanggung Jawab
						Target 2023	Pagu Indikatif	Lokasi	Sumber Dana	Prioritas			Target	Pagu Indikatif	
										Nasional	Daerah				
7 01 01 2.06 01	Penyediaan Komponen Instalasi Listrik/Penerangan Bangunan Kantor	Jumlah Paket Komponen Instalasi Listrik/Penerangan Bangunan Kantor yang Disediakan				0 Paket	3,142,410	Kab. Sidoarjo, Sidoarjo, Pucang	Pajak Daerah		3. Penguatan tatakelola pemerintahan yang baik dengan pemanfaatan ICT		0 Paket	0	Kecamatan Sidoarjo
7 01 01 2.06 02	Penyediaan Peralatan dan Perlengkapan Kantor	Jumlah Paket Peralatan dan Perlengkapan Kantor yang Disediakan				0 Paket	20,041,413	Kab. Sidoarjo, Sidoarjo, Pucang	Pajak Daerah		3. Penguatan tatakelola pemerintahan yang baik dengan pemanfaatan ICT		0 Paket	0	Kecamatan Sidoarjo
7 01 01 2.06 04	Penyediaan Bahan Logistik Kantor	Jumlah Paket Bahan Logistik Kantor yang Disediakan				0 Paket	42,000,000	Kab. Sidoarjo, Sidoarjo, Pucang	PENDAPATAN ASLI DAERAH (PAD)		3. Penguatan tatakelola pemerintahan yang baik dengan pemanfaatan ICT		0 Paket	0	Kecamatan Sidoarjo
7 01 01 2.06 06	Penyediaan Bahan Bacaan dan Peraturan Perundang-undangan	Jumlah Dokumen Bahan Bacaan dan Peraturan Perundang-Undangan yang Disediakan				0 Dokumen	1,560,000	Kab. Sidoarjo, Sidoarjo, Pucang	PENDAPATAN ASLI DAERAH (PAD)		3. Penguatan tatakelola pemerintahan yang baik dengan pemanfaatan ICT		0 Dokumen	0	Kecamatan Sidoarjo
7 01 01 2.06 07	Penyediaan Bahan/Material	Jumlah Paket Bahan/Material yang Disediakan				0 Paket	15,188,907	Kab. Sidoarjo, Sidoarjo, Pucang	PENDAPATAN ASLI DAERAH (PAD)		3. Penguatan tatakelola pemerintahan yang baik dengan pemanfaatan ICT		0 Paket	0	Kecamatan Sidoarjo
7 01 01 2.06 08	Fasilitasi Kunjungan Tamu						31,630,000		PENDAPATAN ASLI DAERAH (PAD)		3. Penguatan tatakelola pemerintahan yang baik dengan pemanfaatan ICT			0	Kecamatan Sidoarjo
7 01 01 2.06 09	Penyelenggaraan Rapat Koordinasi dan Konsultasi SKPD	Jumlah Laporan Penyelenggaraan Rapat Koordinasi dan Konsultasi SKPD				0 Laporan	29,500,000	Kab. Sidoarjo, Sidoarjo, Pucang	Pajak Daerah		3. Penguatan tatakelola pemerintahan yang baik dengan pemanfaatan ICT		0 Laporan	0	Kecamatan Sidoarjo
7 01 01 2.07	Pengadaan Barang Milik Daerah Penunjang Urusan Pemerintah Daerah						181,417,512							0	
7 01 01 2.07 01	Pengadaan Kendaraan Perorangan Dinas atau Kendaraan Dinas Jabatan	Jumlah Unit Kendaraan Perorangan Dinas atau Kendaraan Dinas Jabatan yang Disediakan				1 Unit	39,516,000	Kab. Sidoarjo, Sidoarjo, Pucang	PENDAPATAN ASLI DAERAH (PAD)		3. Penguatan tatakelola pemerintahan yang baik dengan pemanfaatan ICT		1 Unit	0	Kecamatan Sidoarjo
7 01 01 2.07 05	Pengadaan Mebel	Jumlah Paket Mebel yang Disediakan				0 Unit	80,963,400	Kab. Sidoarjo, Sidoarjo, Pucang	Pajak Daerah		3. Penguatan tatakelola pemerintahan yang baik dengan pemanfaatan ICT		0 Unit	0	Kecamatan Sidoarjo
7 01 01 2.07 06	Pengadaan Peralatan dan Mesin Lainnya	Jumlah Unit Peralatan dan Mesin Lainnya yang Disediakan				0 Unit	60,938,112	Kab. Sidoarjo, Sidoarjo, Pucang			3. Penguatan tatakelola pemerintahan yang baik dengan pemanfaatan ICT		0 Unit	0	Kecamatan Sidoarjo

**Penetapan Rencana Kerja Pemerintah Daerah (RKPD)
Kabupaten Sidoarjo
Tahun 2023**

Kode	Urusan/ Bidang Urusan/ Program/ Kegiatan/ Sub Kegiatan	Indikator Program/ Kegiatan/ Sub Kegiatan	Target Akhir Periode RPJMD	Realisasi Capaian RKPD Tahun 2021	Prakiraan Capaian Target RKPD Tahun 2022	Capaian Kinerja dan Kerangka Pendanaan						Kelompok Sasaran	Prakiraan Maju Rencana Tahun 2024		Perangkat Daerah Penanggung Jawab
						Target 2023	Pagu Indikatif	Lokasi	Sumber Dana	Prioritas			Target	Pagu Indikatif	
										Nasional	Daerah				
7 01 01 2.08	Penyediaan Jasa Penunjang Urusan Pemerintahan Daerah						388,323,200							0	
7 01 01 2.08 02	Penyediaan Jasa Komunikasi, Sumber Daya Air dan Listrik	Jumlah Laporan Penyediaan Jasa Komunikasi, Sumber Daya Air dan Listrik yang Disediakan				0 Laporan	57,000,000	Kab. Sidoarjo, Sidoarjo, Pucang	PENDAPATAN ASLI DAERAH (PAD)		3. Penguatan tatakelola pemerintahan yang baik dengan pemanfaatan ICT		0 Laporan	0	Kecamatan Sidoarjo
7 01 01 2.08 04	Penyediaan Jasa Pelayanan Umum Kantor	Jumlah Laporan Penyediaan Jasa Pelayanan Umum Kantor yang Disediakan				0 Laporan	331,323,200	Kab. Sidoarjo, Sidoarjo, Pucang	PENDAPATAN ASLI DAERAH (PAD)		3. Penguatan tatakelola pemerintahan yang baik dengan pemanfaatan ICT		0 Laporan	0	Kecamatan Sidoarjo
7 01 01 2.09	Pemeliharaan Barang Milik Daerah Penunjang Urusan Pemerintahan Daerah						244,000,000							0	
7 01 01 2.09 02	Penyediaan Jasa Pemeliharaan, Biaya Pemeliharaan, Pajak dan Perizinan Kendaraan Dinas Operasional atau Lapangan	Jumlah Kendaraan Dinas Operasional atau Lapangan yang Dipelihara dan dibayarkan Pajak dan Perizinannya				0 Unit	26,000,000	Kab. Sidoarjo, Sidoarjo, Pucang	PENDAPATAN ASLI DAERAH (PAD)		3. Penguatan tatakelola pemerintahan yang baik dengan pemanfaatan ICT		0 Unit	0	Kecamatan Sidoarjo
7 01 01 2.09 06	Pemeliharaan Peralatan dan Mesin Lainnya	Jumlah Peralatan dan Mesin Lainnya yang Dipelihara				0 Unit	27,000,000	Kab. Sidoarjo, Sidoarjo, Pucang	PENDAPATAN ASLI DAERAH (PAD)		3. Penguatan tatakelola pemerintahan yang baik dengan pemanfaatan ICT		0 Unit	0	Kecamatan Sidoarjo
7 01 01 2.09 09	Pemeliharaan/Rehabilitasi Gedung Kantor dan Bangunan Lainnya	Jumlah Laporan Koordinasi/Sinergi Perencanaan dan Pelaksanaan Kegiatan Pemerintahan dengan Perangkat Daerah dan Instansi Vertikal Terkait				0 Laporan	191,000,000	Kab. Sidoarjo, Sidoarjo, Pucang	PENDAPATAN ASLI DAERAH (PAD)		3. Penguatan tatakelola pemerintahan yang baik dengan pemanfaatan ICT		0 Laporan	0	Kecamatan Sidoarjo
7 01 03	PROGRAM PEMBERDAYAAN MASYARAKAT DESA DAN KELURAHAN						602,204,545							0	
7 01 03 2.02	Kegiatan Pemberdayaan Kelurahan						602,204,545							0	
7 01 03 2.02 01	Peningkatan Partisipasi Masyarakat dalam Forum Musyawarah Perencanaan Pembangunan di Kelurahan						6,175,000	Kab. Sidoarjo, Sidoarjo, Pucang	PENDAPATAN ASLI DAERAH (PAD)		3. Penguatan tatakelola pemerintahan yang baik dengan pemanfaatan ICT			0	Kecamatan Sidoarjo
7 01 03 2.02 02	Pembangunan Sarana dan Prasarana Kelurahan	Jumlah Sarana dan Prasarana Kelurahan yang Terbangun				0 Unit	108,000,000	Kab. Sidoarjo, Sidoarjo, Pucang			3. Penguatan tatakelola pemerintahan yang baik dengan pemanfaatan ICT		0 Unit	0	Kecamatan Sidoarjo

**Penetapan Rencana Kerja Pemerintah Daerah (RKPD)
Kabupaten Sidoarjo
Tahun 2023**

Kode	Urusan/ Bidang Urusan/ Program/ Kegiatan/ Sub Kegiatan	Indikator Program/ Kegiatan/ Sub Kegiatan	Target Akhir Periode RPJMD	Realisasi Capaian RKPD Tahun 2021	Prakiraan Capaian Target RKPD Tahun 2022	Capaian Kinerja dan Kerangka Pendanaan						Kelompok Sasaran	Prakiraan Maju Rencana Tahun 2024		Perangkat Daerah Penanggung Jawab
						Target 2023	Pagu Indikatif	Lokasi	Sumber Dana	Prioritas			Target	Pagu Indikatif	
										Nasional	Daerah				
7 01 03 2.02 03	Pemberdayaan Masyarakat di Kelurahan	Jumlah Pokmas dan Ormas yang Melaksanakan Pemberdayaan Masyarakat di Kelurahan				0 Pokmas / Ormas	488,029,545	Kab. Sidoarjo, Sidoarjo, Pucang	PENDAPATAN ASLI DAERAH (PAD)		3. Penguatan tatakelola pemerintahan yang baik dengan pemanfaatan ICT		0 Pokmas / Ormas	0	Kecamatan Sidoarjo
7	UNSUR KEWILAYAHAN														
7 01	KECAMATAN						1,393,930,009							0	
7 01 01	PROGRAM PENUNJANG URUSAN PEMERINTAHAN DAERAH KABUPATEN/KOTA						820,671,239							0	
7 01 01 2.06	Administrasi Umum Perangkat Daerah						180,287,878							0	
7 01 01 2.06 01	Penyediaan Komponen Instalasi Listrik/Penerangan Bangunan Kantor	Jumlah Paket Komponen Instalasi Listrik/Penerangan Bangunan Kantor yang Disediakan				0 Paket	11,126,640	Kab. Sidoarjo, Sidoarjo, Pucanganom	Pajak Daerah		3. Penguatan tatakelola pemerintahan yang baik dengan pemanfaatan ICT		0 Paket	0	Kecamatan Sidoarjo
7 01 01 2.06 02	Penyediaan Peralatan dan Perlengkapan Kantor	Jumlah Paket Peralatan dan Perlengkapan Kantor yang Disediakan				0 Paket	31,146,046	Kab. Sidoarjo, Sidoarjo, Pucanganom	PENDAPATAN ASLI DAERAH (PAD)		3. Penguatan tatakelola pemerintahan yang baik dengan pemanfaatan ICT		0 Paket	0	Kecamatan Sidoarjo
7 01 01 2.06 04	Penyediaan Bahan Logistik Kantor	Jumlah Paket Bahan Logistik Kantor yang Disediakan				0 Paket	42,000,000	Kab. Sidoarjo, Sidoarjo, Pucanganom	Pajak Daerah		3. Penguatan tatakelola pemerintahan yang baik dengan pemanfaatan ICT		0 Paket	0	Kecamatan Sidoarjo
7 01 01 2.06 06	Penyediaan Bahan Bacaan dan Peraturan Perundang-undangan	Jumlah Dokumen Bahan Bacaan dan Peraturan Perundang-Undangan yang Disediakan				0 Dokumen	1,560,000	Kab. Sidoarjo, Sidoarjo, Pucanganom	Pajak Daerah		3. Penguatan tatakelola pemerintahan yang baik dengan pemanfaatan ICT		0 Dokumen	0	Kecamatan Sidoarjo
7 01 01 2.06 07	Penyediaan Bahan/Material	Jumlah Paket Bahan/Material yang Disediakan				0 Paket	17,235,192	Kab. Sidoarjo, Sidoarjo, Pucanganom	Pajak Daerah		3. Penguatan tatakelola pemerintahan yang baik dengan pemanfaatan ICT		0 Paket	0	Kecamatan Sidoarjo
7 01 01 2.06 08	Fasilitasi Kunjungan Tamu						32,720,000		PENDAPATAN ASLI DAERAH (PAD)		3. Penguatan tatakelola pemerintahan yang baik dengan pemanfaatan ICT			0	Kecamatan Sidoarjo
7 01 01 2.06 09	Penyelenggaraan Rapat Koordinasi dan Konsultasi SKPD	Jumlah Laporan Penyelenggaraan Rapat Koordinasi dan Konsultasi SKPD				0 Laporan	44,500,000	Kab. Sidoarjo, Sidoarjo, Pucanganom	Pajak Daerah		3. Penguatan tatakelola pemerintahan yang baik dengan pemanfaatan ICT		0 Laporan	0	Kecamatan Sidoarjo
7 01 01 2.07	Pengadaan Barang Milik Daerah Penunjang Urusan Pemerintah Daerah						207,649,361							0	

**Penetapan Rencana Kerja Pemerintah Daerah (RKPD)
Kabupaten Sidoarjo
Tahun 2023**

Kode	Urusan/ Bidang Urusan/ Program/ Kegiatan/ Sub Kegiatan	Indikator Program/ Kegiatan/ Sub Kegiatan	Target Akhir Periode RPJMD	Realisasi Capaian RKPD Tahun 2021	Prakiraan Capaian Target RKPD Tahun 2022	Capaian Kinerja dan Kerangka Pendanaan						Kelompok Sasaran	Prakiraan Maju Rencana Tahun 2024		Perangkat Daerah Penanggung Jawab
						Target 2023	Pagu Indikatif	Lokasi	Sumber Dana	Prioritas			Target	Pagu Indikatif	
										Nasional	Daerah				
7 01 01 2.07 02	Pengadaan Kendaraan Dinas Operasional atau Lapangan	Jumlah Unit Kendaraan Dinas Operasional atau Lapangan yang Disediakan				1 Unit	39,516,000	Kab. Sidoarjo, Sidoarjo, Pucanganom	PENDAPATAN ASLI DAERAH (PAD)		3. Penguatan tatakelola pemerintahan yang baik dengan pemanfaatan ICT		1 Unit	0	Kecamatan Sidoarjo
7 01 01 2.07 05	Pengadaan Mebel	Jumlah Paket Mebel yang Disediakan				0 Unit	3,330,000	Kab. Sidoarjo, Sidoarjo, Pucanganom			3. Penguatan tatakelola pemerintahan yang baik dengan pemanfaatan ICT		0 Unit	0	Kecamatan Sidoarjo
7 01 01 2.07 06	Pengadaan Peralatan dan Mesin Lainnya	Jumlah Unit Peralatan dan Mesin Lainnya yang Disediakan				0 Unit	164,803,361	Kab. Sidoarjo, Sidoarjo, Pucanganom	PENDAPATAN ASLI DAERAH (PAD)		3. Penguatan tatakelola pemerintahan yang baik dengan pemanfaatan ICT		0 Unit	0	Kecamatan Sidoarjo
7 01 01 2.08	Penyediaan Jasa Penunjang Urusan Pemerintahan Daerah						396,434,000							0	
7 01 01 2.08 02	Penyediaan Jasa Komunikasi, Sumber Daya Air dan Listrik	Jumlah Laporan Penyediaan Jasa Komunikasi, Sumber Daya Air dan Listrik yang Disediakan				0 Laporan	46,000,000	Kab. Sidoarjo, Sidoarjo, Pucanganom	PENDAPATAN ASLI DAERAH (PAD)		3. Penguatan tatakelola pemerintahan yang baik dengan pemanfaatan ICT		0 Laporan	0	Kecamatan Sidoarjo
7 01 01 2.08 04	Penyediaan Jasa Pelayanan Umum Kantor	Jumlah Laporan Penyediaan Jasa Pelayanan Umum Kantor yang Disediakan				0 Laporan	350,434,000	Kab. Sidoarjo, Sidoarjo, Pucanganom	PENDAPATAN ASLI DAERAH (PAD)		3. Penguatan tatakelola pemerintahan yang baik dengan pemanfaatan ICT		0 Laporan	0	Kecamatan Sidoarjo
7 01 01 2.09	Pemeliharaan Barang Milik Daerah Penunjang Urusan Pemerintahan Daerah						36,300,000							0	
7 01 01 2.09 02	Penyediaan Jasa Pemeliharaan, Biaya Pemeliharaan, Pajak dan Perizinan Kendaraan Dinas Operasional atau Lapangan	Jumlah Kendaraan Dinas Operasional atau Lapangan yang Dipelihara dan dibayarkan Pajak dan Perizinannya				0 Unit	14,300,000	Kab. Sidoarjo, Sidoarjo, Pucanganom	PENDAPATAN ASLI DAERAH (PAD)		3. Penguatan tatakelola pemerintahan yang baik dengan pemanfaatan ICT		0 Unit	0	Kecamatan Sidoarjo
7 01 01 2.09 06	Pemeliharaan Peralatan dan Mesin Lainnya	Jumlah Peralatan dan Mesin Lainnya yang Dipelihara				0 Unit	22,000,000	Kab. Sidoarjo, Sidoarjo, Pucanganom	PENDAPATAN ASLI DAERAH (PAD)		3. Penguatan tatakelola pemerintahan yang baik dengan pemanfaatan ICT		0 Unit	0	Kecamatan Sidoarjo
7 01 03	PROGRAM PEMBERDAYAAN MASYARAKAT DESA DAN KELURAHAN						573,258,770							0	
7 01 03 2.02	Kegiatan Pemberdayaan Kelurahan						573,258,770							0	

**Penetapan Rencana Kerja Pemerintah Daerah (RKPD)
Kabupaten Sidoarjo
Tahun 2023**

Kode	Urusan/ Bidang Urusan/ Program/ Kegiatan/ Sub Kegiatan	Indikator Program/ Kegiatan/ Sub Kegiatan	Target Akhir Periode RPJMD	Realisasi Capaian RKPD Tahun 2021	Prakiraan Capaian Target RKPD Tahun 2022	Capaian Kinerja dan Kerangka Pendanaan						Kelompok Sasaran	Prakiraan Maju Rencana Tahun 2024		Perangkat Daerah Penanggung Jawab	
						Target 2023	Pagu Indikatif	Lokasi	Sumber Dana	Prioritas			Target	Pagu Indikatif		
										Nasional	Daerah					
7 01 03 2.02 01	Peningkatan Partisipasi Masyarakat dalam Forum Musyawarah Perencanaan Pembangunan di Kelurahan						7,600,000	Kab. Sidoarjo, Sidoarjo, Pucanganom	PENDAPATAN ASLI DAERAH (PAD)		3. Penguatan tatakelola pemerintahan yang baik dengan pemanfaatan ICT			0	Kecamatan Sidoarjo	
7 01 03 2.02 02	Pembangunan Sarana dan Prasarana Kelurahan	Jumlah Sarana dan Prasarana Kelurahan yang Terbangun				0 Unit	175,190,000	Kab. Sidoarjo, Sidoarjo, Pucanganom	PENDAPATAN ASLI DAERAH (PAD)		3. Penguatan tatakelola pemerintahan yang baik dengan pemanfaatan ICT		0 Unit		0	Kecamatan Sidoarjo
7 01 03 2.02 03	Pemberdayaan Masyarakat di Kelurahan	Jumlah Pokmas dan Ormas yang Melaksanakan Pemberdayaan Masyarakat di Kelurahan				0 Pokmas / Ormas	390,468,770	Kab. Sidoarjo, Sidoarjo, Pucanganom	PENDAPATAN ASLI DAERAH (PAD)		3. Penguatan tatakelola pemerintahan yang baik dengan pemanfaatan ICT		0 Pokmas / Ormas		0	Kecamatan Sidoarjo
7	UNSUR KEWILAYAHAN															
7 01	KECAMATAN						1,969,403,754							0		
7 01 01	PROGRAM PENUNJANG URUSAN PEMERINTAHAN DAERAH KABUPATEN/KOTA						986,216,704							0		
7 01 01 2.06	Administrasi Umum Perangkat Daerah						116,715,373							0		
7 01 01 2.06 01	Penyediaan Komponen Instalasi Listrik/Penerangan Bangunan Kantor	Jumlah Paket Komponen Instalasi Listrik/Penerangan Bangunan Kantor yang Disediakan				0 Paket	8,631,678	Kab. Sidoarjo, Sidoarjo, Sekardangan	Pajak Daerah		3. Penguatan tatakelola pemerintahan yang baik dengan pemanfaatan ICT		0 Paket		0	Kecamatan Sidoarjo
7 01 01 2.06 02	Penyediaan Peralatan dan Perlengkapan Kantor	Jumlah Paket Peralatan dan Perlengkapan Kantor yang Disediakan				0 Paket	21,889,695	Kab. Sidoarjo, Sidoarjo, Sekardangan	Pajak Daerah		3. Penguatan tatakelola pemerintahan yang baik dengan pemanfaatan ICT		0 Paket		0	Kecamatan Sidoarjo
7 01 01 2.06 04	Penyediaan Bahan Logistik Kantor	Jumlah Paket Bahan Logistik Kantor yang Disediakan				0 Paket	30,000,000	Kab. Sidoarjo, Sidoarjo, Sekardangan	Pajak Daerah		3. Penguatan tatakelola pemerintahan yang baik dengan pemanfaatan ICT		0 Paket		0	Kecamatan Sidoarjo
7 01 01 2.06 06	Penyediaan Bahan Bacaan dan Peraturan Perundang-undangan	Jumlah Dokumen Bahan Bacaan dan Peraturan Perundang-Undangan yang Disediakan				0 Dokumen	2,400,000	Kab. Sidoarjo, Sidoarjo, Sekardangan	Pajak Daerah		3. Penguatan tatakelola pemerintahan yang baik dengan pemanfaatan ICT		0 Dokumen		0	Kecamatan Sidoarjo
7 01 01 2.06 08	Fasilitasi Kunjungan Tamu						20,394,000				3. Penguatan tatakelola pemerintahan yang baik dengan pemanfaatan ICT				0	Kecamatan Sidoarjo

**Penetapan Rencana Kerja Pemerintah Daerah (RKPD)
Kabupaten Sidoarjo
Tahun 2023**

Kode	Urusan/ Bidang Urusan/ Program/ Kegiatan/ Sub Kegiatan	Indikator Program/ Kegiatan/ Sub Kegiatan	Target Akhir Periode RPJMD	Realisasi Capaian RKPD Tahun 2021	Prakiraan Capaian Target RKPD Tahun 2022	Capaian Kinerja dan Kerangka Pendanaan						Kelompok Sasaran	Prakiraan Maju Rencana Tahun 2024		Perangkat Daerah Penanggung Jawab
						Target 2023	Pagu Indikatif	Lokasi	Sumber Dana	Prioritas			Target	Pagu Indikatif	
										Nasional	Daerah				
7 01 01 2.06 09	Penyelenggaraan Rapat Koordinasi dan Konsultasi SKPD	Jumlah Laporan Penyelenggaraan Rapat Koordinasi dan Konsultasi SKPD				0 Laporan	33,400,000	Kab. Sidoarjo, Sidoarjo, Sekardangan	Pajak Daerah		3. Penguatan tatakelola pemerintahan yang baik dengan pemanfaatan ICT		0 Laporan	0	Kecamatan Sidoarjo
7 01 01 2.07	Pengadaan Barang Milik Daerah Penunjang Urusan Pemerintah Daerah						277,187,531							0	
7 01 01 2.07 02	Pengadaan Kendaraan Dinas Operasional atau Lapangan	Jumlah Unit Kendaraan Dinas Operasional atau Lapangan yang Disediakan				1 Unit	44,400,000	Kab. Sidoarjo, Sidoarjo, Sekardangan	PENDAPATAN ASLI DAERAH (PAD)		3. Penguatan tatakelola pemerintahan yang baik dengan pemanfaatan ICT		1 Unit	0	Kecamatan Sidoarjo
7 01 01 2.07 05	Pengadaan Mebel	Jumlah Paket Mebel yang Disediakan				0 Unit	51,615,000	Kab. Sidoarjo, Sidoarjo, Sekardangan	PENDAPATAN ASLI DAERAH (PAD)		3. Penguatan tatakelola pemerintahan yang baik dengan pemanfaatan ICT		0 Unit	0	Kecamatan Sidoarjo
7 01 01 2.07 06	Pengadaan Peralatan dan Mesin Lainnya	Jumlah Unit Peralatan dan Mesin Lainnya yang Disediakan				0 Unit	181,172,531	Kab. Sidoarjo, Sidoarjo, Sekardangan	PENDAPATAN ASLI DAERAH (PAD)		3. Penguatan tatakelola pemerintahan yang baik dengan pemanfaatan ICT		0 Unit	0	Kecamatan Sidoarjo
7 01 01 2.08	Penyediaan Jasa Penunjang Urusan Pemerintahan Daerah						346,906,000							0	
7 01 01 2.08 02	Penyediaan Jasa Komunikasi, Sumber Daya Air dan Listrik	Jumlah Laporan Penyediaan Jasa Komunikasi, Sumber Daya Air dan Listrik yang Disediakan				0 Laporan	31,500,000	Kab. Sidoarjo, Sidoarjo, Sekardangan	PENDAPATAN ASLI DAERAH (PAD)		3. Penguatan tatakelola pemerintahan yang baik dengan pemanfaatan ICT		0 Laporan	0	Kecamatan Sidoarjo
7 01 01 2.08 04	Penyediaan Jasa Pelayanan Umum Kantor	Jumlah Laporan Penyediaan Jasa Pelayanan Umum Kantor yang Disediakan				0 Laporan	315,406,000	Kab. Sidoarjo, Sidoarjo, Sekardangan	PENDAPATAN ASLI DAERAH (PAD)		3. Penguatan tatakelola pemerintahan yang baik dengan pemanfaatan ICT		0 Laporan	0	Kecamatan Sidoarjo
7 01 01 2.09	Pemeliharaan Barang Milik Daerah Penunjang Urusan Pemerintahan Daerah						245,407,800							0	
7 01 01 2.09 02	Penyediaan Jasa Pemeliharaan, Biaya Pemeliharaan, Pajak dan Perizinan Kendaraan Dinas Operasional atau Lapangan	Jumlah Kendaraan Dinas Operasional atau Lapangan yang Dipelihara dan dibayarkan Pajak dan Perizinannya				0 Unit	11,500,000	Kab. Sidoarjo, Sidoarjo, Sekardangan	PENDAPATAN ASLI DAERAH (PAD)		3. Penguatan tatakelola pemerintahan yang baik dengan pemanfaatan ICT		0 Unit	0	Kecamatan Sidoarjo
7 01 01 2.09 06	Pemeliharaan Peralatan dan Mesin Lainnya	Jumlah Peralatan dan Mesin Lainnya yang Dipelihara				0 Unit	37,000,000	Kab. Sidoarjo, Sidoarjo, Sekardangan	PENDAPATAN ASLI DAERAH (PAD)		3. Penguatan tatakelola pemerintahan yang baik dengan pemanfaatan ICT		0 Unit	0	Kecamatan Sidoarjo

**Penetapan Rencana Kerja Pemerintah Daerah (RKPD)
Kabupaten Sidoarjo
Tahun 2023**

Kode	Urusan/ Bidang Urusan/ Program/ Kegiatan/ Sub Kegiatan	Indikator Program/ Kegiatan/ Sub Kegiatan	Target Akhir Periode RPJMD	Realisasi Capaian RKPD Tahun 2021	Prakiraan Capaian Target RKPD Tahun 2022	Capaian Kinerja dan Kerangka Pendanaan						Kelompok Sasaran	Prakiraan Maju Rencana Tahun 2024		Perangkat Daerah Penanggung Jawab
						Target 2023	Pagu Indikatif	Lokasi	Sumber Dana	Prioritas			Target	Pagu Indikatif	
										Nasional	Daerah				
7 01 01 2.09 09	Pemeliharaan/Rehabilitasi Gedung Kantor dan Bangunan Lainnya	Jumlah Gedung Kantor dan Bangunan Lainnya yang Dipelihara/Direhabilitasi				0 Unit	196,907,800	Kab. Sidoarjo, Sidoarjo, Sekardangan	PENDAPATAN ASLI DAERAH (PAD)		3. Penguatan tatakelola pemerintahan yang baik dengan pemanfaatan ICT		0 Unit	0	Kecamatan Sidoarjo
7 01 03	PROGRAM PEMBERDAYAAN MASYARAKAT DESA DAN KELURAHAN						983,187,050							0	
7 01 03 2.02	Kegiatan Pemberdayaan Kelurahan						983,187,050							0	
7 01 03 2.02 01	Peningkatan Partisipasi Masyarakat dalam Forum Musyawarah Perencanaan Pembangunan di Kelurahan						4,235,000	Kab. Sidoarjo, Sidoarjo, Sekardangan	PENDAPATAN ASLI DAERAH (PAD)		3. Penguatan tatakelola pemerintahan yang baik dengan pemanfaatan ICT			0	Kecamatan Sidoarjo
7 01 03 2.02 02	Pembangunan Sarana dan Prasarana Kelurahan	Jumlah Sarana dan Prasarana Kelurahan yang Terbangun				0 Unit	287,724,400	Kab. Sidoarjo, Sidoarjo, Sekardangan	PENDAPATAN ASLI DAERAH (PAD)		3. Penguatan tatakelola pemerintahan yang baik dengan pemanfaatan ICT		0 Unit	0	Kecamatan Sidoarjo
7 01 03 2.02 03	Pemberdayaan Masyarakat di Kelurahan	Jumlah Pokmas dan Ormas yang Melaksanakan Pemberdayaan Masyarakat di Kelurahan				0 Pokmas / Ormas	691,227,650	Kab. Sidoarjo, Sidoarjo, Sekardangan	PENDAPATAN ASLI DAERAH (PAD)		3. Penguatan tatakelola pemerintahan yang baik dengan pemanfaatan ICT		0 Pokmas / Ormas	0	Kecamatan Sidoarjo
7	UNSUR KEWILAYAHAN														
7 01	KECAMATAN						1,378,466,025							0	
7 01 01	PROGRAM PENUNJANG URUSAN PEMERINTAHAN DAERAH KABUPATEN/KOTA						661,856,025							0	
7 01 01 2.06	Administrasi Umum Perangkat Daerah						151,322,155							0	
7 01 01 2.06 01	Penyediaan Komponen Instalasi Listrik/Penerangan Bangunan Kantor	Jumlah Paket Komponen Instalasi Listrik/Penerangan Bangunan Kantor yang Disediakan				5 Paket	3,136,305	Kab. Sidoarjo, Sidoarjo, Sidokare	Pajak Daerah		3. Penguatan tatakelola pemerintahan yang baik dengan pemanfaatan ICT		5 Paket	0	Kecamatan Sidoarjo
7 01 01 2.06 02	Penyediaan Peralatan dan Perlengkapan Kantor	Jumlah Paket Peralatan dan Perlengkapan Kantor yang Disediakan				4121 Paket	50,930,590	Kab. Sidoarjo, Sidoarjo, Sidokare	PENDAPATAN ASLI DAERAH (PAD)		3. Penguatan tatakelola pemerintahan yang baik dengan pemanfaatan ICT		4121 Paket	0	Kecamatan Sidoarjo
7 01 01 2.06 04	Penyediaan Bahan Logistik Kantor	Jumlah Paket Bahan Logistik Kantor yang Disediakan				4800 Paket	48,000,000	Kab. Sidoarjo, Sidoarjo, Sidokare	PENDAPATAN ASLI DAERAH (PAD)		3. Penguatan tatakelola pemerintahan yang baik dengan pemanfaatan ICT		4800 Paket	0	Kecamatan Sidoarjo

**Penetapan Rencana Kerja Pemerintah Daerah (RKPD)
Kabupaten Sidoarjo
Tahun 2023**

Kode	Urusan/ Bidang Urusan/ Program/ Kegiatan/ Sub Kegiatan	Indikator Program/ Kegiatan/ Sub Kegiatan	Target Akhir Periode RPJMD	Realisasi Capaian RKPD Tahun 2021	Prakiraan Capaian Target RKPD Tahun 2022	Capaian Kinerja dan Kerangka Pendanaan						Kelompok Sasaran	Prakiraan Maju Rencana Tahun 2024		Perangkat Daerah Penanggung Jawab
						Target 2023	Pagu Indikatif	Lokasi	Sumber Dana	Prioritas			Target	Pagu Indikatif	
										Nasional	Daerah				
7 01 01 2.06 06	Penyediaan Bahan Bacaan dan Peraturan Perundang-undangan	Jumlah Dokumen Bahan Bacaan dan Peraturan Perundang-Undangan yang Disediakan				12 Dokumen	1,560,000	Kab. Sidoarjo, Sidoarjo, Sidokare	PENDAPATAN ASLI DAERAH (PAD)		3. Penguatan tatakelola pemerintahan yang baik dengan pemanfaatan ICT		12 Dokumen	0	Kecamatan Sidoarjo
7 01 01 2.06 07	Penyediaan Bahan/Material	Jumlah Dokumen Peningkatan Efektifitas Kegiatan Pemerintahan di Tingkat Kecamatan Jumlah Paket Bahan/Material yang Disediakan				0 Dokumen 86 Paket	4,624,260	Kab. Sidoarjo, Sidoarjo, Sidokare	PENDAPATAN ASLI DAERAH (PAD)		3. Penguatan tatakelola pemerintahan yang baik dengan pemanfaatan ICT		0 Dokumen 86 Paket	0	Kecamatan Sidoarjo
7 01 01 2.06 08	Fasilitasi Kunjungan Tamu	Jumlah Laporan Fasilitasi Kunjungan Tamu				5 Laporan	18,571,000		PENDAPATAN ASLI DAERAH (PAD)		3. Penguatan tatakelola pemerintahan yang baik dengan pemanfaatan ICT		5 Laporan	0	Kecamatan Sidoarjo
7 01 01 2.06 09	Penyelenggaraan Rapat Koordinasi dan Konsultasi SKPD	Jumlah Laporan Penyelenggaraan Rapat Koordinasi dan Konsultasi SKPD				0 Laporan	24,500,000	Kab. Sidoarjo, Sidoarjo, Sidokare	Pajak Daerah		3. Penguatan tatakelola pemerintahan yang baik dengan pemanfaatan ICT		0 Laporan	0	Kecamatan Sidoarjo
7 01 01 2.07	Pengadaan Barang Milik Daerah Penunjang Urusan Pemerintah Daerah						123,650,670							0	
7 01 01 2.07 02	Pengadaan Kendaraan Dinas Operasional atau Lapangan	Jumlah Unit Kendaraan Dinas Operasional atau Lapangan yang Disediakan				1 Unit	44,400,000	Kab. Sidoarjo, Sidoarjo, Sidokare	PENDAPATAN ASLI DAERAH (PAD)				1 Unit	0	Kecamatan Sidoarjo
7 01 01 2.07 06	Pengadaan Peralatan dan Mesin Lainnya	Jumlah Unit Peralatan dan Mesin Lainnya yang Disediakan				7 Unit	79,250,670	Kab. Sidoarjo, Sidoarjo, Sidokare	PENDAPATAN ASLI DAERAH (PAD)		3. Penguatan tatakelola pemerintahan yang baik dengan pemanfaatan ICT		7 Unit	0	Kecamatan Sidoarjo
7 01 01 2.08	Penyediaan Jasa Penunjang Urusan Pemerintahan Daerah						344,883,200							0	
7 01 01 2.08 02	Penyediaan Jasa Komunikasi, Sumber Daya Air dan Listrik	Jumlah Laporan Penyediaan Jasa Komunikasi, Sumber Daya Air dan Listrik yang Disediakan				24 Laporan	30,000,000	Kab. Sidoarjo, Sidoarjo, Sidokare	PENDAPATAN ASLI DAERAH (PAD)		3. Penguatan tatakelola pemerintahan yang baik dengan pemanfaatan ICT		24 Laporan	0	Kecamatan Sidoarjo
7 01 01 2.08 04	Penyediaan Jasa Pelayanan Umum Kantor	Jumlah Laporan Penyediaan Jasa Pelayanan Umum Kantor yang Disediakan				216 Laporan	314,883,200	Kab. Sidoarjo, Sidoarjo, Sidokare	PENDAPATAN ASLI DAERAH (PAD)		3. Penguatan tatakelola pemerintahan yang baik dengan pemanfaatan ICT		216 Laporan	0	Kecamatan Sidoarjo
7 01 01 2.09	Pemeliharaan Barang Milik Daerah Penunjang Urusan Pemerintahan Daerah						42,000,000							0	

**Penetapan Rencana Kerja Pemerintah Daerah (RKPD)
Kabupaten Sidoarjo
Tahun 2023**

Kode	Urusan/ Bidang Urusan/ Program/ Kegiatan/ Sub Kegiatan	Indikator Program/ Kegiatan/ Sub Kegiatan	Target Akhir Periode RPJMD	Realisasi Capaian RKPD Tahun 2021	Prakiraan Capaian Target RKPD Tahun 2022	Capaian Kinerja dan Kerangka Pendanaan						Kelompok Sasaran	Prakiraan Maju Rencana Tahun 2024		Perangkat Daerah Penanggung Jawab
						Target 2023	Pagu Indikatif	Lokasi	Sumber Dana	Prioritas			Target	Pagu Indikatif	
										Nasional	Daerah				
7 01 01 2.09 02	Penyediaan Jasa Pemeliharaan, Biaya Pemeliharaan, Pajak dan Perizinan Kendaraan Dinas Operasional atau Lapangan	Jumlah Kendaraan Dinas Operasional atau Lapangan yang Dipelihara dan Dibayarkan Pajak dan Perizinannya				4 Unit	11,000,000	Kab. Sidoarjo, Sidoarjo, Sidokare	PENDAPATAN ASLI DAERAH (PAD)		3. Penguatan tatakelola pemerintahan yang baik dengan pemanfaatan ICT		4 Unit	0	Kecamatan Sidoarjo
7 01 01 2.09 06	Pemeliharaan Peralatan dan Mesin Lainnya	Jumlah Peralatan dan Mesin Lainnya yang Dipelihara				18 Unit	16,000,000	Kab. Sidoarjo, Sidoarjo, Sidokare	PENDAPATAN ASLI DAERAH (PAD)		3. Penguatan tatakelola pemerintahan yang baik dengan pemanfaatan ICT		18 Unit	0	Kecamatan Sidoarjo
7 01 01 2.09 09	Pemeliharaan/Rehabilitasi Gedung Kantor dan Bangunan Lainnya	Jumlah Gedung Kantor dan Bangunan Lainnya yang Dipelihara/Direhabilitasi				0 Unit	15,000,000	Kab. Sidoarjo, Sidoarjo, Sidokare	PENDAPATAN ASLI DAERAH (PAD)		3. Penguatan tatakelola pemerintahan yang baik dengan pemanfaatan ICT		0 Unit	0	Kecamatan Sidoarjo
7 01 03	PROGRAM PEMBERDAYAAN MASYARAKAT DESA DAN KELURAHAN						716,610,000							0	
7 01 03 2.02	Kegiatan Pemberdayaan Kelurahan						716,610,000							0	
7 01 03 2.02 01	Peningkatan Partisipasi Masyarakat dalam Forum Musyawarah Perencanaan Pembangunan di Kelurahan	Jumlah Lembaga Kemasyarakatan yang Berpartisipasi dalam Forum Musyawarah				1 lembaga masyarakat	5,375,000	Kab. Sidoarjo, Sidoarjo, Sidokare	PENDAPATAN ASLI DAERAH (PAD)		3. Penguatan tatakelola pemerintahan yang baik dengan pemanfaatan ICT		1 lembaga masyarakat	0	Kecamatan Sidoarjo
7 01 03 2.02 02	Pembangunan Sarana dan Prasarana Kelurahan	Jumlah Sarana dan Prasarana Kelurahan yang Terbangun				0 Unit	115,000,000	Kab. Sidoarjo, Sidoarjo, Sidokare	PENDAPATAN ASLI DAERAH (PAD)		3. Penguatan tatakelola pemerintahan yang baik dengan pemanfaatan ICT		0 Unit	0	Kecamatan Sidoarjo
7 01 03 2.02 03	Pemberdayaan Masyarakat di Kelurahan	Jumlah Pokmas dan Ormas yang Melaksanakan Pemberdayaan Masyarakat di Kelurahan				1 pokmas/ormas	596,235,000	Kab. Sidoarjo, Sidoarjo, Sidokare	Retribusi Daerah - LRA		3. Penguatan tatakelola pemerintahan yang baik dengan pemanfaatan ICT		1 pokmas/ormas	0	Kecamatan Sidoarjo
7	UNSUR KEWILAYAHAN														
7 01	KECAMATAN						1,416,885,443							0	
7 01 01	PROGRAM PENUNJANG URUSAN PEMERINTAHAN DAERAH KABUPATEN/KOTA						907,017,407							0	
7 01 01 2.06	Administrasi Umum Perangkat Daerah						138,073,282							0	

**Penetapan Rencana Kerja Pemerintah Daerah (RKPD)
Kabupaten Sidoarjo
Tahun 2023**

Kode	Urusan/ Bidang Urusan/ Program/ Kegiatan/ Sub Kegiatan	Indikator Program/ Kegiatan/ Sub Kegiatan	Target Akhir Periode RPJMD	Realisasi Capaian RKPD Tahun 2021	Prakiraan Capaian Target RKPD Tahun 2022	Capaian Kinerja dan Kerangka Pendanaan						Kelompok Sasaran	Prakiraan Maju Rencana Tahun 2024		Perangkat Daerah Penanggung Jawab
						Target 2023	Pagu Indikatif	Lokasi	Sumber Dana	Prioritas			Target	Pagu Indikatif	
										Nasional	Daerah				
7 01 01 2.06 01	Penyediaan Komponen Instalasi Listrik/Penerangan Bangunan Kantor	Jumlah Paket Komponen Instalasi Listrik/Penerangan Bangunan Kantor yang Disediakan				0 Paket	21,680,520	Kab. Sidoarjo, Sidoarjo, Sidoklumpuk	Pajak Daerah		3. Penguatan tatakelola pemerintahan yang baik dengan pemanfaatan ICT		0 Paket	0	Kecamatan Sidoarjo
7 01 01 2.06 02	Penyediaan Peralatan dan Perlengkapan Kantor	Jumlah Paket Peralatan dan Perlengkapan Kantor yang Disediakan				0 Paket	19,728,820	Kab. Sidoarjo, Sidoarjo, Sidoklumpuk	Pajak Daerah		3. Penguatan tatakelola pemerintahan yang baik dengan pemanfaatan ICT		0 Paket	0	Kecamatan Sidoarjo
7 01 01 2.06 04	Penyediaan Bahan Logistik Kantor	Jumlah Paket Bahan Logistik Kantor yang Disediakan				0 Paket	39,000,000	Kab. Sidoarjo, Sidoarjo, Sidoklumpuk	Pajak Daerah		3. Penguatan tatakelola pemerintahan yang baik dengan pemanfaatan ICT		0 Paket	0	Kecamatan Sidoarjo
7 01 01 2.06 06	Penyediaan Bahan Bacaan dan Peraturan Perundang-undangan	Jumlah Dokumen Bahan Bacaan dan Peraturan Perundang-Undangan yang Disediakan				0 Dokumen	1,560,000	Kab. Sidoarjo, Sidoarjo, Sidoklumpuk	Pajak Daerah		3. Penguatan tatakelola pemerintahan yang baik dengan pemanfaatan ICT		0 Dokumen	0	Kecamatan Sidoarjo
7 01 01 2.06 07	Penyediaan Bahan/Material	Jumlah Paket Bahan/Material yang Disediakan				0 Paket	8,083,942	Kab. Sidoarjo, Sidoarjo, Sidoklumpuk	Pajak Daerah		3. Penguatan tatakelola pemerintahan yang baik dengan pemanfaatan ICT		0 Paket	0	Kecamatan Sidoarjo
7 01 01 2.06 08	Fasilitasi Kunjungan Tamu						21,020,000				3. Penguatan tatakelola pemerintahan yang baik dengan pemanfaatan ICT			0	Kecamatan Sidoarjo
7 01 01 2.06 09	Penyelenggaraan Rapat Koordinasi dan Konsultasi SKPD	Jumlah Laporan Penyelenggaraan Rapat Koordinasi dan Konsultasi SKPD				0 Laporan	27,000,000	Kab. Sidoarjo, Sidoarjo, Sidoklumpuk	Pajak Daerah		3. Penguatan tatakelola pemerintahan yang baik dengan pemanfaatan ICT		0 Laporan	0	Kecamatan Sidoarjo
7 01 01 2.07	Pengadaan Barang Milik Daerah Penunjang Urusan Pemerintah Daerah						321,771,650							0	
7 01 01 2.07 02	Pengadaan Kendaraan Dinas Operasional atau Lapangan	Jumlah Unit Kendaraan Dinas Operasional atau Lapangan yang Disediakan				1 Unit	44,400,000	Kab. Sidoarjo, Sidoarjo, Sidoklumpuk	PENDAPATAN ASLI DAERAH (PAD)		3. Penguatan tatakelola pemerintahan yang baik dengan pemanfaatan ICT		1 Unit	0	Kecamatan Sidoarjo
7 01 01 2.07 05	Pengadaan Mebel	Jumlah Paket Mebel yang Disediakan				0 Unit	152,181,000	Kab. Sidoarjo, Sidoarjo, Sidoklumpuk	PENDAPATAN ASLI DAERAH (PAD)		3. Penguatan tatakelola pemerintahan yang baik dengan pemanfaatan ICT		0 Unit	0	Kecamatan Sidoarjo
7 01 01 2.07 06	Pengadaan Peralatan dan Mesin Lainnya	Jumlah Unit Peralatan dan Mesin Lainnya yang Disediakan				0 Unit	80,190,650	Kab. Sidoarjo, Sidoarjo, Sidoklumpuk	PENDAPATAN ASLI DAERAH (PAD)		3. Penguatan tatakelola pemerintahan yang baik dengan pemanfaatan ICT		0 Unit	0	Kecamatan Sidoarjo

**Penetapan Rencana Kerja Pemerintah Daerah (RKPD)
Kabupaten Sidoarjo
Tahun 2023**

Kode	Urusan/ Bidang Urusan/ Program/ Kegiatan/ Sub Kegiatan	Indikator Program/ Kegiatan/ Sub Kegiatan	Target Akhir Periode RPJMD	Realisasi Capaian RKPD Tahun 2021	Prakiraan Capaian Target RKPD Tahun 2022	Capaian Kinerja dan Kerangka Pendanaan						Kelompok Sasaran	Prakiraan Maju Rencana Tahun 2024		Perangkat Daerah Penanggung Jawab	
						Target 2023	Pagu Indikatif	Lokasi	Sumber Dana	Prioritas			Target	Pagu Indikatif		
										Nasional	Daerah					
7 01 01 2.07 09	Pengadaan Gedung Kantor atau Bangunan Lainnya	Jumlah Unit Gedung Kantor atau Bangunan Lainnya yang Disediakan				0 Unit	45,000,000	Kab. Sidoarjo, Sidoarjo, Sidoklumpuk	PENDAPATAN ASLI DAERAH (PAD)		3. Penguatan tatakelola pemerintahan yang baik dengan pemanfaatan ICT		0 Unit	0	Kecamatan Sidoarjo	
7 01 01 2.08	Penyediaan Jasa Penunjang Urusan Pemerintahan Daerah						350,455,200							0		
7 01 01 2.08 02	Penyediaan Jasa Komunikasi, Sumber Daya Air dan Listrik	Jumlah Laporan Penyediaan Jasa Komunikasi, Sumber Daya Air dan Listrik yang Disediakan				0 Laporan	40,000,000	Kab. Sidoarjo, Sidoarjo, Sidoklumpuk	PENDAPATAN ASLI DAERAH (PAD)		3. Penguatan tatakelola pemerintahan yang baik dengan pemanfaatan ICT		0 Laporan	0	Kecamatan Sidoarjo	
7 01 01 2.08 04	Penyediaan Jasa Pelayanan Umum Kantor	Jumlah Laporan Penyediaan Jasa Pelayanan Umum Kantor yang Disediakan				0 Laporan	310,455,200	Kab. Sidoarjo, Sidoarjo, Sidoklumpuk	PENDAPATAN ASLI DAERAH (PAD)		3. Penguatan tatakelola pemerintahan yang baik dengan pemanfaatan ICT		0 Laporan	0	Kecamatan Sidoarjo	
7 01 01 2.09	Pemeliharaan Barang Milik Daerah Penunjang Urusan Pemerintahan Daerah						96,717,275							0		
7 01 01 2.09 02	Penyediaan Jasa Pemeliharaan, Biaya Pemeliharaan, Pajak dan Perizinan Kendaraan Dinas Operasional atau Lapangan	Jumlah Kendaraan Dinas Operasional atau Lapangan yang Dipelihara dan dibayarkan Pajak dan Perizinannya				0 Unit	30,717,275	Kab. Sidoarjo, Sidoarjo, Sidoklumpuk	PENDAPATAN ASLI DAERAH (PAD)		3. Penguatan tatakelola pemerintahan yang baik dengan pemanfaatan ICT		0 Unit	0	Kecamatan Sidoarjo	
7 01 01 2.09 06	Pemeliharaan Peralatan dan Mesin Lainnya	Jumlah Peralatan dan Mesin Lainnya yang Dipelihara				0 Unit	66,000,000	Kab. Sidoarjo, Sidoarjo, Sidoklumpuk	PENDAPATAN ASLI DAERAH (PAD)		3. Penguatan tatakelola pemerintahan yang baik dengan pemanfaatan ICT		0 Unit	0	Kecamatan Sidoarjo	
7 01 03	PROGRAM PEMBERDAYAAN MASYARAKAT DESA DAN KELURAHAN						509,868,036							0		
7 01 03 2.02	Kegiatan Pemberdayaan Kelurahan						509,868,036							0		
7 01 03 2.02 01	Peningkatan Partisipasi Masyarakat dalam Forum Musyawarah Perencanaan Pembangunan di Kelurahan						6,815,248	Kab. Sidoarjo, Sidoarjo, Sidoklumpuk	PENDAPATAN ASLI DAERAH (PAD)		3. Penguatan tatakelola pemerintahan yang baik dengan pemanfaatan ICT			0	Kecamatan Sidoarjo	
7 01 03 2.02 03	Pemberdayaan Masyarakat di Kelurahan	Jumlah Pokmas dan Ormas yang Melaksanakan Pemberdayaan Masyarakat di Kelurahan				0 Pokmas / Ormas	503,052,788	Kab. Sidoarjo, Semua Kecamatan, Semua Kelurahan	PENDAPATAN ASLI DAERAH (PAD)		3. Penguatan tatakelola pemerintahan yang baik dengan pemanfaatan ICT		0 Pokmas / Ormas	0	Kecamatan Sidoarjo	
7	UNSUR KEWILAYAHAN															
7 01	KECAMATAN							1,913,299,103							0	

**Penetapan Rencana Kerja Pemerintah Daerah (RKPD)
Kabupaten Sidoarjo
Tahun 2023**

Kode	Urusan/ Bidang Urusan/ Program/ Kegiatan/ Sub Kegiatan	Indikator Program/ Kegiatan/ Sub Kegiatan	Target Akhir Periode RPJMD	Realisasi Capaian RKPD Tahun 2021	Prakiraan Capaian Target RKPD Tahun 2022	Capaian Kinerja dan Kerangka Pendanaan						Kelompok Sasaran	Prakiraan Maju Rencana Tahun 2024		Perangkat Daerah Penanggung Jawab
						Target 2023	Pagu Indikatif	Lokasi	Sumber Dana	Prioritas			Target	Pagu Indikatif	
										Nasional	Daerah				
7 01 01	PROGRAM PENUNJANG URUSAN PEMERINTAHAN DAERAH KABUPATEN/KOTA						1,408,127,075						0		
7 01 01	Administrasi Umum Perangkat Daerah						279,420,105						0		
7 01 01	2.06 02	Penyediaan Peralatan dan Perlengkapan Kantor	Jumlah Paket Peralatan dan Perlengkapan Kantor yang Disediakan			0 Paket	115,912,177	Kab. Sidoarjo, Sidoarjo, Sidokumpul	Pajak Daerah		3. Penguatan tatakelola pemerintahan yang baik dengan pemanfaatan ICT	0 Paket	0	Kecamatan Sidoarjo	
7 01 01	2.06 04	Penyediaan Bahan Logistik Kantor	Jumlah Paket Bahan Logistik Kantor yang Disediakan			0 Paket	39,000,000	Kab. Sidoarjo, Sidoarjo, Sidokumpul	Pajak Daerah		3. Penguatan tatakelola pemerintahan yang baik dengan pemanfaatan ICT	0 Paket	0	Kecamatan Sidoarjo	
7 01 01	2.06 06	Penyediaan Bahan Bacaan dan Peraturan Perundang-Perundangan	Jumlah Dokumen Bahan Bacaan dan Peraturan Perundang-Undangan yang Disediakan			0 Dokumen	1,680,000	Kab. Sidoarjo, Sidoarjo, Sidokumpul	Pajak Daerah		3. Penguatan tatakelola pemerintahan yang baik dengan pemanfaatan ICT	0 Dokumen	0	Kecamatan Sidoarjo	
7 01 01	2.06 07	Penyediaan Bahan/Material	Jumlah Paket Bahan/Material yang Disediakan			0 Paket	18,602,928	Kab. Sidoarjo, Sidoarjo, Sidokumpul	Pajak Daerah		3. Penguatan tatakelola pemerintahan yang baik dengan pemanfaatan ICT	0 Paket	0	Kecamatan Sidoarjo	
7 01 01	2.06 08	Fasilitas Kunjungan Tamu					39,225,000				3. Penguatan tatakelola pemerintahan yang baik dengan pemanfaatan ICT		0	Kecamatan Sidoarjo	
7 01 01	2.06 09	Penyelenggaraan Rapat Koordinasi dan Konsultasi SKPD	Jumlah Laporan Penyelenggaraan Rapat Koordinasi dan Konsultasi SKPD			0 Laporan	65,000,000	Semua Kab/Kota, Semua Kecamatan, Semua Kelurahan	Pajak Daerah		3. Penguatan tatakelola pemerintahan yang baik dengan pemanfaatan ICT	0 Laporan	0	Kecamatan Sidoarjo	
7 01 01	2.07	Pengadaan Barang Milik Daerah Penunjang Urusan Pemerintah Daerah					188,910,230						0		
7 01 01	2.07 02	Pengadaan Kendaraan Dinas Operasional atau Lapangan	Jumlah Unit Kendaraan Dinas Operasional atau Lapangan yang Disediakan			1 Unit	44,400,000	Kab. Sidoarjo, Sidoarjo, Sidokumpul	PENDAPATAN ASLI DAERAH (PAD)		3. Penguatan tatakelola pemerintahan yang baik dengan pemanfaatan ICT	1 Unit	0	Kecamatan Sidoarjo	
7 01 01	2.07 06	Pengadaan Peralatan dan Mesin Lainnya	Jumlah Unit Peralatan dan Mesin Lainnya yang Disediakan			0 Unit	144,510,230	Kab. Sidoarjo, Sidoarjo, Sidokumpul	PENDAPATAN ASLI DAERAH (PAD)		3. Penguatan tatakelola pemerintahan yang baik dengan pemanfaatan ICT	0 Unit	0	Kecamatan Sidoarjo	
7 01 01	2.08	Penyediaan Jasa Penunjang Urusan Pemerintahan Daerah					480,384,800						0		

**Penetapan Rencana Kerja Pemerintah Daerah (RKPD)
Kabupaten Sidoarjo
Tahun 2023**

Kode	Urusan/ Bidang Urusan/ Program/ Kegiatan/ Sub Kegiatan	Indikator Program/ Kegiatan/ Sub Kegiatan	Target Akhir Periode RPJMD	Realisasi Capaian RKPD Tahun 2021	Prakiraan Capaian Target RKPD Tahun 2022	Capaian Kinerja dan Kerangka Pendanaan						Kelompok Sasaran	Prakiraan Maju Rencana Tahun 2024		Perangkat Daerah Penanggung Jawab	
						Target 2023	Pagu Indikatif	Lokasi	Sumber Dana	Prioritas			Target	Pagu Indikatif		
										Nasional	Daerah					
7 01 01 2.08 02	Penyediaan Jasa Komunikasi, Sumber Daya Air dan Listrik	Jumlah Laporan Penyediaan Jasa Komunikasi, Sumber Daya Air dan Listrik yang Disediakan				0 Laporan	32,000,000	Kab. Sidoarjo, Sidoarjo, Sidokumpul	PENDAPATAN ASLI DAERAH (PAD)		3. Penguatan tatakelola pemerintahan yang baik dengan pemanfaatan ICT		0 Laporan	0	Kecamatan Sidoarjo	
7 01 01 2.08 04	Penyediaan Jasa Pelayanan Umum Kantor	Jumlah Laporan Penyediaan Jasa Pelayanan Umum Kantor yang Disediakan				0 Laporan	448,384,800	Kab. Sidoarjo, Sidoarjo, Sidokumpul	PENDAPATAN ASLI DAERAH (PAD)		3. Penguatan tatakelola pemerintahan yang baik dengan pemanfaatan ICT		0 Laporan	0	Kecamatan Sidoarjo	
7 01 01 2.09	Pemeliharaan Barang Milik Daerah Penunjang Urusan Pemerintahan Daerah						459,411,940							0		
7 01 01 2.09 02	Penyediaan Jasa Pemeliharaan, Biaya Pemeliharaan, Pajak dan Perizinan Kendaraan Dinas Operasional atau Lapangan	Jumlah Kendaraan Dinas Operasional atau Lapangan yang Dipelihara dan Dibayarkan Pajak dan Perizinannya				0 Unit	134,173,604	Kab. Sidoarjo, Sidoarjo, Sidokumpul	PENDAPATAN ASLI DAERAH (PAD)		3. Penguatan tatakelola pemerintahan yang baik dengan pemanfaatan ICT		0 Unit	0	Kecamatan Sidoarjo	
7 01 01 2.09 06	Pemeliharaan Peralatan dan Mesin Lainnya	Jumlah Peralatan dan Mesin Lainnya yang Dipelihara				0 Unit	141,738,336	Kab. Sidoarjo, Sidoarjo, Sidokumpul	PENDAPATAN ASLI DAERAH (PAD)		3. Penguatan tatakelola pemerintahan yang baik dengan pemanfaatan ICT		0 Unit	0	Kecamatan Sidoarjo	
7 01 01 2.09 09	Pemeliharaan/Rehabilitasi Gedung Kantor dan Bangunan Lainnya	Jumlah Gedung Kantor dan Bangunan Lainnya yang Dipelihara/Direhabilitasi				0 Unit	183,500,000	Kab. Sidoarjo, Sidoarjo, Sidokumpul	PENDAPATAN ASLI DAERAH (PAD)		3. Penguatan tatakelola pemerintahan yang baik dengan pemanfaatan ICT		0 Unit	0	Kecamatan Sidoarjo	
7 01 03	PROGRAM PEMBERDAYAAN MASYARAKAT DESA DAN KELURAHAN						505,172,028							0		
7 01 03 2.02	Kegiatan Pemberdayaan Kelurahan						505,172,028							0		
7 01 03 2.02 01	Peningkatan Partisipasi Masyarakat dalam Forum Musyawarah Perencanaan Pembangunan di Kelurahan						8,100,000	Kab. Sidoarjo, Sidoarjo, Sidokumpul	PENDAPATAN ASLI DAERAH (PAD)		3. Penguatan tatakelola pemerintahan yang baik dengan pemanfaatan ICT			0	Kecamatan Sidoarjo	
7 01 03 2.02 03	Pemberdayaan Masyarakat di Kelurahan	Jumlah Sarana dan Prasarana Kelurahan yang Terbangun				0 Unit	497,072,028	Kab. Sidoarjo, Semua Kecamatan, Semua Kelurahan	PENDAPATAN ASLI DAERAH (PAD)		3. Penguatan tatakelola pemerintahan yang baik dengan pemanfaatan ICT		0 Unit	0	Kecamatan Sidoarjo	
7	UNSUR KEWILAYAHAN															
7 01	KECAMATAN							1,582,459,501							0	

**Penetapan Rencana Kerja Pemerintah Daerah (RKPD)
Kabupaten Sidoarjo
Tahun 2023**

Kode	Urusan/ Bidang Urusan/ Program/ Kegiatan/ Sub Kegiatan	Indikator Program/ Kegiatan/ Sub Kegiatan	Target Akhir Periode RPJMD	Realisasi Capaian RKPD Tahun 2021	Prakiraan Capaian Target RKPD Tahun 2022	Capaian Kinerja dan Kerangka Pendanaan						Kelompok Sasaran	Prakiraan Maju Rencana Tahun 2024		Perangkat Daerah Penanggung Jawab
						Target 2023	Pagu Indikatif	Lokasi	Sumber Dana	Prioritas			Target	Pagu Indikatif	
										Nasional	Daerah				
7 01 01	PROGRAM PENUNJANG URUSAN PEMERINTAHAN DAERAH KABUPATEN/KOTA						1,113,814,601						0		
7 01 01	Administrasi Umum Perangkat Daerah						137,971,265						0		
7 01 01	2.06 02	Penyediaan Peralatan dan Perlengkapan Kantor	Jumlah Paket Peralatan dan Perlengkapan Kantor yang Disediakan			0 Paket	21,115,600	Kab. Sidoarjo, Sidoarjo, Urangagung	Pajak Daerah		3. Penguatan tatakelola pemerintahan yang baik dengan pemanfaatan ICT		0 Paket	0 Kecamatan Sidoarjo	
7 01 01	2.06 04	Penyediaan Bahan Logistik Kantor	Jumlah Paket Bahan Logistik Kantor yang Disediakan			0 Paket	24,000,000	Kab. Sidoarjo, Sidoarjo, Urangagung	Pajak Daerah		3. Penguatan tatakelola pemerintahan yang baik dengan pemanfaatan ICT		0 Paket	0 Kecamatan Sidoarjo	
7 01 01	2.06 06	Penyediaan Bahan Bacaan dan Peraturan Perundang-Perundangan	Jumlah Dokumen Bahan Bacaan dan Peraturan Perundang-Undangan yang Disediakan			0 Dokumen	1,483,200	Kab. Sidoarjo, Sidoarjo, Urangagung	Pajak Daerah		3. Penguatan tatakelola pemerintahan yang baik dengan pemanfaatan ICT		0 Dokumen	0 Kecamatan Sidoarjo	
7 01 01	2.06 07	Penyediaan Bahan/Material	Jumlah Paket Bahan/Material yang Disediakan			0 Paket	10,222,465	Kab. Sidoarjo, Sidoarjo, Urangagung	Pajak Daerah		3. Penguatan tatakelola pemerintahan yang baik dengan pemanfaatan ICT		0 Paket	0 Kecamatan Sidoarjo	
7 01 01	2.06 08	Fasilitas Kunjungan Tamu	Jumlah Laporan Fasilitas Kunjungan Tamu			0 Laporan	63,650,000	Kab. Sidoarjo, Sidoarjo, Urangagung	PENDAPATAN ASLI DAERAH (PAD)		3. Penguatan tatakelola pemerintahan yang baik dengan pemanfaatan ICT		0 Laporan	0 Kecamatan Sidoarjo	
7 01 01	2.06 09	Penyelenggaraan Rapat Koordinasi dan Konsultasi SKPD	Jumlah Laporan Penyelenggaraan Rapat Koordinasi dan Konsultasi SKPD			0 Laporan	17,500,000	Kab. Sidoarjo, Sidoarjo, Urangagung	PENDAPATAN ASLI DAERAH (PAD)		3. Penguatan tatakelola pemerintahan yang baik dengan pemanfaatan ICT		0 Laporan	0 Kecamatan Sidoarjo	
7 01 01	2.07	Pengadaan Barang Milik Daerah Penunjang Urusan Pemerintah Daerah					462,222,336						0		
7 01 01	2.07 02	Pengadaan Kendaraan Dinas Operasional atau Lapangan	Jumlah Unit Kendaraan Dinas Operasional atau Lapangan yang Disediakan			1 Unit	44,400,000	Kab. Sidoarjo, Sidoarjo, Urangagung	PENDAPATAN ASLI DAERAH (PAD)		3. Penguatan tatakelola pemerintahan yang baik dengan pemanfaatan ICT		1 Unit	0 Kecamatan Sidoarjo	
7 01 01	2.07 05	Pengadaan Mebel	Jumlah Paket Mebel yang Disediakan			0 Unit	38,850,000	Kab. Sidoarjo, Sidoarjo, Urangagung	PENDAPATAN ASLI DAERAH (PAD)		3. Penguatan tatakelola pemerintahan yang baik dengan pemanfaatan ICT		0 Unit	0 Kecamatan Sidoarjo	

**Penetapan Rencana Kerja Pemerintah Daerah (RKPD)
Kabupaten Sidoarjo
Tahun 2023**

Kode	Urusan/ Bidang Urusan/ Program/ Kegiatan/ Sub Kegiatan	Indikator Program/ Kegiatan/ Sub Kegiatan	Target Akhir Periode RPJMD	Realisasi Capaian RKPD Tahun 2021	Prakiraan Capaian Target RKPD Tahun 2022	Capaian Kinerja dan Kerangka Pendanaan						Kelompok Sasaran	Prakiraan Maju Rencana Tahun 2024		Perangkat Daerah Penanggung Jawab
						Target 2023	Pagu Indikatif	Lokasi	Sumber Dana	Prioritas			Target	Pagu Indikatif	
										Nasional	Daerah				
7 01 01 2.07 06	Pengadaan Peralatan dan Mesin Lainnya	Jumlah Unit Peralatan dan Mesin Lainnya yang Disediakan				0 Unit	136,265,900	Kab. Sidoarjo, Sidoarjo, Urangagung	PENDAPATAN ASLI DAERAH (PAD)		3. Penguatan tatakelola pemerintahan yang baik dengan pemanfaatan ICT		0 Unit	0	Kecamatan Sidoarjo
7 01 01 2.07 09	Pengadaan Gedung Kantor atau Bangunan Lainnya	Jumlah Unit Gedung Kantor atau Bangunan Lainnya yang Disediakan				0 Unit	242,706,436	Kab. Sidoarjo, Sidoarjo, Urangagung	PENDAPATAN ASLI DAERAH (PAD)		3. Penguatan tatakelola pemerintahan yang baik dengan pemanfaatan ICT		0 Unit	0	Kecamatan Sidoarjo
7 01 01 2.08	Penyediaan Jasa Penunjang Urusan Pemerintahan Daerah						368,841,000							0	
7 01 01 2.08 02	Penyediaan Jasa Komunikasi, Sumber Daya Air dan Listrik	Jumlah Laporan Penyediaan Jasa Komunikasi, Sumber Daya Air dan Listrik yang Disediakan				0 Laporan	30,000,000	Kab. Sidoarjo, Sidoarjo, Urangagung	PENDAPATAN ASLI DAERAH (PAD)		3. Penguatan tatakelola pemerintahan yang baik dengan pemanfaatan ICT		0 Laporan	0	Kecamatan Sidoarjo
7 01 01 2.08 04	Penyediaan Jasa Pelayanan Umum Kantor	Jumlah Laporan Penyediaan Jasa Pelayanan Umum Kantor yang Disediakan				0 Laporan	338,841,000	Kab. Sidoarjo, Semua Kecamatan, Semua Kelurahan	PENDAPATAN ASLI DAERAH (PAD)		3. Penguatan tatakelola pemerintahan yang baik dengan pemanfaatan ICT		0 Laporan	0	Kecamatan Sidoarjo
7 01 01 2.09	Pemeliharaan Barang Milik Daerah Penunjang Urusan Pemerintahan Daerah						144,780,000							0	
7 01 01 2.09 02	Penyediaan Jasa Pemeliharaan, Biaya Pemeliharaan, Pajak dan Perizinan Kendaraan Dinas Operasional atau Lapangan	Jumlah Kendaraan Dinas Operasional atau Lapangan yang Dipelihara dan dibayarkan Pajak dan Perizinannya				0 Unit	21,180,000	Kab. Sidoarjo, Sidoarjo, Urangagung	PENDAPATAN ASLI DAERAH (PAD)		3. Penguatan tatakelola pemerintahan yang baik dengan pemanfaatan ICT		0 Unit	0	Kecamatan Sidoarjo
7 01 01 2.09 06	Pemeliharaan Peralatan dan Mesin Lainnya	Jumlah Peralatan dan Mesin Lainnya yang Dipelihara				0 Unit	45,100,000	Kab. Sidoarjo, Sidoarjo, Urangagung	PENDAPATAN ASLI DAERAH (PAD)		3. Penguatan tatakelola pemerintahan yang baik dengan pemanfaatan ICT		0 Unit	0	Kecamatan Sidoarjo
7 01 01 2.09 09	Pemeliharaan/Rehabilitasi Gedung Kantor dan Bangunan Lainnya	Jumlah Gedung Kantor dan Bangunan Lainnya yang Dipelihara/Direhabilitasi				0 Unit	78,500,000	Kab. Sidoarjo, Sidoarjo, Urangagung	PENDAPATAN ASLI DAERAH (PAD)		3. Penguatan tatakelola pemerintahan yang baik dengan pemanfaatan ICT		0 Unit	0	Kecamatan Sidoarjo
7 01 03	PROGRAM PEMBERDAYAAN MASYARAKAT DESA DAN KELURAHAN						468,644,900							0	
7 01 03 2.02	Kegiatan Pemberdayaan Kelurahan						468,644,900							0	

**Penetapan Rencana Kerja Pemerintah Daerah (RKPD)
Kabupaten Sidoarjo
Tahun 2023**

Kode	Urusan/ Bidang Urusan/ Program/ Kegiatan/ Sub Kegiatan	Indikator Program/ Kegiatan/ Sub Kegiatan	Target Akhir Periode RPJMD	Realisasi Capaian RKPD Tahun 2021	Prakiraan Capaian Target RKPD Tahun 2022	Capaian Kinerja dan Kerangka Pendanaan						Kelompok Sasaran	Prakiraan Maju Rencana Tahun 2024		Perangkat Daerah Penanggung Jawab	
						Target 2023	Pagu Indikatif	Lokasi	Sumber Dana	Prioritas			Target	Pagu Indikatif		
										Nasional	Daerah					
7 01 03 2.02 01	Peningkatan Partisipasi Masyarakat dalam Forum Musyawarah Perencanaan Pembangunan di Kelurahan						2,845,000		Pajak Daerah		3. Penguatan tatakelola pemerintahan yang baik dengan pemanfaatan ICT			0	Kecamatan Sidoarjo	
7 01 03 2.02 02	Pembangunan Sarana dan Prasarana Kelurahan	Jumlah Sarana dan Prasarana Kelurahan yang Terbangun				0 Unit	274,000,000		Kab. Sidoarjo, Sidoarjo, Urangagung	PENDAPATAN ASLI DAERAH (PAD)	3. Penguatan tatakelola pemerintahan yang baik dengan pemanfaatan ICT		0 Unit		0	Kecamatan Sidoarjo
7 01 03 2.02 03	Pemberdayaan Masyarakat di Kelurahan	Jumlah Pokmas dan Ormas yang Melaksanakan Pemberdayaan Masyarakat di Kelurahan				0 Pokmas / Ormas	191,799,900		Kab. Sidoarjo, Sidoarjo, Urangagung	PENDAPATAN ASLI DAERAH (PAD)	3. Penguatan tatakelola pemerintahan yang baik dengan pemanfaatan ICT		0 Pokmas / Ormas		0	Kecamatan Sidoarjo
7	UNSUR KEWILAYAHAN															
7 01	KECAMATAN						6,863,321,864						8,492,833,510			
7 01 01	PROGRAM PENUNJANG URUSAN PEMERINTAHAN DAERAH KABUPATEN/KOTA	Tingkat kepuasan aparatur perangkat daerah terhadap pelayanan kesekretariatan	%		%	90 %	6,201,721,364						90 %	6,001,967,976		
7 01 01 2.02	Administrasi Keuangan Perangkat Daerah	Persentase Realisasi Anggaran PD	%		%	86 %	3,899,988,592						86 %	4,462,489,873		
7 01 01 2.02 01	Penyediaan Gaji dan Tunjangan ASN	Jumlah Orang yang Menerima Gaji dan Tunjangan ASN				30 Orang/bulan	3,899,988,592		Kab. Sidoarjo, Candi, Semua Kelurahan	PENDAPATAN ASLI DAERAH (PAD)	6. Pemantapan pembangunan SDM yang berkualitas, berkarakter dan berdayasaing	ASN Kecamatan Candi	30 Orang/bulan	4,462,489,873	Kecamatan Candi	
7 01 01 2.06	Administrasi Umum Perangkat Daerah	Nilai Survey Kepuasan Masyarakat (SKM)	Poin		Poin	85 Poin	569,458,692						85 Poin	407,760,007		
7 01 01 2.06 01	Penyediaan Komponen Instalasi Listrik/Penerangan Bangunan Kantor	Jumlah Paket Komponen Instalasi Listrik/Penerangan Bangunan Kantor yang Disediakan				1 Paket	8,080,930		Kab. Sidoarjo, Candi, Semua Kelurahan	PENDAPATAN ASLI DAERAH (PAD)	6. Pemantapan pembangunan SDM yang berkualitas, berkarakter dan berdayasaing	ASN Kecamatan Candi	1 Paket	4,618,946	Kecamatan Candi	
7 01 01 2.06 02	Penyediaan Peralatan dan Perlengkapan Kantor	Jumlah Paket Peralatan dan Perlengkapan Kantor yang Disediakan				3 Paket	49,001,014			PENDAPATAN ASLI DAERAH (PAD)	6. Pemantapan pembangunan SDM yang berkualitas, berkarakter dan berdayasaing	ASN Kecamatan Candi	3 Paket	36,050,000	Kecamatan Candi	
7 01 01 2.06 03	Penyediaan Peralatan Rumah Tangga	Jumlah Paket Peralatan Rumah Tangga yang Disediakan				2 Paket	27,069,348		Kab. Sidoarjo, Candi, Semua Kelurahan	PENDAPATAN ASLI DAERAH (PAD)	6. Pemantapan pembangunan SDM yang berkualitas, berkarakter dan berdayasaing	ASN Kecamatan Candi	2 Paket	9,718,121	Kecamatan Candi	

**Penetapan Rencana Kerja Pemerintah Daerah (RKPD)
Kabupaten Sidoarjo
Tahun 2023**

Kode	Urusan/ Bidang Urusan/ Program/ Kegiatan/ Sub Kegiatan	Indikator Program/ Kegiatan/ Sub Kegiatan	Target Akhir Periode RPJMD	Realisasi Capaian RKPD Tahun 2021	Prakiraan Capaian Target RKPD Tahun 2022	Capaian Kinerja dan Kerangka Pendanaan						Kelompok Sasaran	Prakiraan Maju Rencana Tahun 2024		Perangkat Daerah Penanggung Jawab
						Target 2023	Pagu Indikatif	Lokasi	Sumber Dana	Prioritas			Target	Pagu Indikatif	
										Nasional	Daerah				
7 01 01 2.06 04	Penyediaan Bahan Logistik Kantor	Jumlah Paket Bahan Logistik Kantor yang Disediakan				0 Paket	144,000,000	Kab. Sidoarjo, Candi, Semua Kelurahan	PENDAPATAN ASLI DAERAH (PAD)		6. Pemantapan pembangunan SDM yang berkualitas, berkarakter dan berdayasaing	ASN Kecamatan Candi	0 Paket	164,439,500	Kecamatan Candi
7 01 01 2.06 05	Penyediaan Barang Cetakan dan Penggandaan	Jumlah Paket Barang Cetakan dan Penggandaan yang Disediakan				1 Paket	17,475,000	Kab. Sidoarjo, Candi, Semua Kelurahan	PENDAPATAN ASLI DAERAH (PAD)		6. Pemantapan pembangunan SDM yang berkualitas, berkarakter dan berdayasaing	ASN Kecamatan Candi	1 Paket	5,923,641	Kecamatan Candi
7 01 01 2.06 06	Penyediaan Bahan Bacaan dan Peraturan Perundang-Perundangan	Jumlah Dokumen Bahan Bacaan dan Peraturan Perundang-Undangan yang Disediakan				0 Dokumen	2,220,000	Kab. Sidoarjo, Candi, Semua Kelurahan	PENDAPATAN ASLI DAERAH (PAD)		6. Pemantapan pembangunan SDM yang berkualitas, berkarakter dan berdayasaing	ASN Kecamatan Candi	0 Dokumen	2,380,660	Kecamatan Candi
7 01 01 2.06 07	Penyediaan Bahan/Material	Jumlah Paket Bahan/Material yang Disediakan				2 Paket	4,627,400	Kab. Sidoarjo, Candi, Semua Kelurahan	PENDAPATAN ASLI DAERAH (PAD)		6. Pemantapan pembangunan SDM yang berkualitas, berkarakter dan berdayasaing	ASN Kecamatan Candi	2 Paket	1,667,442	Kecamatan Candi
7 01 01 2.06 08	Fasilitas Kunjungan Tamu	Jumlah Laporan Fasilitas Kunjungan Tamu				12 Laporan	59,825,000	Kab. Sidoarjo, Candi, Semua Kelurahan	PENDAPATAN ASLI DAERAH (PAD)		6. Pemantapan pembangunan SDM yang berkualitas, berkarakter dan berdayasaing	ASN Kecamatan Candi	12 Laporan	55,007,665	Kecamatan Candi
7 01 01 2.06 09	Penyelenggaraan Rapat Koordinasi dan Konsultasi SKPD	Jumlah Laporan Penyelenggaraan Rapat Koordinasi dan Konsultasi SKPD				24 Laporan	250,000,000	Kab. Sidoarjo, Candi, Semua Kelurahan	PENDAPATAN ASLI DAERAH (PAD)		6. Pemantapan pembangunan SDM yang berkualitas, berkarakter dan berdayasaing	ASN Kecamatan Candi	24 Laporan	112,532,866	Kecamatan Candi
7 01 01 2.06 10	Penatausahaan Arsip Dinamis pada SKPD	Jumlah Dokumen Penatausahaan Arsip Dinamis pada SKPD				0 Dokumen	3,660,000	Kab. Sidoarjo, Candi, Semua Kelurahan	PENDAPATAN ASLI DAERAH (PAD)		6. Pemantapan pembangunan SDM yang berkualitas, berkarakter dan berdayasaing	ASN Kecamatan Candi	0 Dokumen	11,336,701	Kecamatan Candi
7 01 01 2.06 11	Dukungan Pelaksanaan Sistem Pemerintahan Berbasis Elektronik pada SKPD	Jumlah Dokumen Dukungan Pelaksanaan Sistem Pemerintahan Berbasis Elektronik pada SKPD				0 Dokumen	3,500,000	Kab. Sidoarjo, Candi, Semua Kelurahan	PENDAPATAN ASLI DAERAH (PAD)		6. Pemantapan pembangunan SDM yang berkualitas, berkarakter dan berdayasaing	ASN Kecamatan Candi	0 Dokumen	4,084,465	Kecamatan Candi
7 01 01 2.07	Pengadaan Barang Milik Daerah Penunjang Urusan Pemerintah Daerah	Jumlah dan Jenis BMD yang Diadakan	unit		unit	9 unit	71,927,680						9 unit	61,500,000	

**Penetapan Rencana Kerja Pemerintah Daerah (RKPD)
Kabupaten Sidoarjo
Tahun 2023**

Kode	Urusan/ Bidang Urusan/ Program/ Kegiatan/ Sub Kegiatan	Indikator Program/ Kegiatan/ Sub Kegiatan	Target Akhir Periode RPJMD	Realisasi Capaian RKPD Tahun 2021	Prakiraan Capaian Target RKPD Tahun 2022	Capaian Kinerja dan Kerangka Pendanaan						Kelompok Sasaran	Prakiraan Maju Rencana Tahun 2024		Perangkat Daerah Penanggung Jawab
						Target 2023	Pagu Indikatif	Lokasi	Sumber Dana	Prioritas			Target	Pagu Indikatif	
										Nasional	Daerah				
7 01 01 2.07 06	Pengadaan Peralatan dan Mesin Lainnya	Jumlah Unit Peralatan dan Mesin Lainnya yang Disediakan				8 Unit	71,927,680	Kab. Sidoarjo, Candi, Semua Kelurahan	PENDAPATAN ASLI DAERAH (PAD)	Mengembangkan Wilayah Untuk Mengurangi Kesenjangan Dan Menjamin Pemerataan	6. Pemantapan pembangunan SDM yang berkualitas, berkarakter dan berdayasaing	ASN di Kecamatan Candi	8 Unit	61,500,000	Kecamatan Candi
7 01 01 2.08	Penyediaan Jasa Penunjang Urusan Pemerintahan Daerah	Persentase Terpenuhinya Jasa Penunjang Perkantoran	%		%	90 %	1,136,060,400						90 %	842,124,596	
7 01 01 2.08 02	Penyediaan Jasa Komunikasi, Sumber Daya Air dan Listrik	Jumlah Laporan Penyediaan Jasa Komunikasi, Sumber Daya Air dan Listrik yang Disediakan				1 Laporan	119,600,000	Kab. Sidoarjo, Candi, Semua Kelurahan	PENDAPATAN ASLI DAERAH (PAD)	Mengembangkan Wilayah Untuk Mengurangi Kesenjangan Dan Menjamin Pemerataan	6. Pemantapan pembangunan SDM yang berkualitas, berkarakter dan berdayasaing	ASN di Kecamatan Candi	1 Laporan	114,152,840	Kecamatan Candi
7 01 01 2.08 04	Penyediaan Jasa Pelayanan Umum Kantor	Jumlah Laporan Penyediaan Jasa Pelayanan Umum Kantor yang Disediakan				1 Laporan	1,016,460,400	Kab. Sidoarjo, Candi, Semua Kelurahan	PENDAPATAN ASLI DAERAH (PAD)	Mengembangkan Wilayah Untuk Mengurangi Kesenjangan Dan Menjamin Pemerataan	6. Pemantapan pembangunan SDM yang berkualitas, berkarakter dan berdayasaing	ASN di Kecamatan Candi	1 Laporan	727,971,756	Kecamatan Candi
7 01 01 2.09	Pemeliharaan Barang Milik Daerah Penunjang Urusan Pemerintahan Daerah	Jumlah barang milik daerah penunjang urusan pemerintahan daerah yang dilakukan pemeliharaan	Tahun		Tahun	1 Tahun	524,286,000						1 Tahun	228,093,500	
7 01 01 2.09 01	Penyediaan Jasa Pemeliharaan, Biaya Pemeliharaan, dan Pajak Kendaraan Perorangan Dinas atau Kendaraan Dinas Jabatan	Jumlah Kendaraan Perorangan Dinas atau Kendaraan Dinas Jabatan yang Dipelihara dan dibayarkan Pajaknya				2 Unit	60,000,000	Kab. Sidoarjo, Candi, Semua Kelurahan	PENDAPATAN ASLI DAERAH (PAD)	Mengembangkan Wilayah Untuk Mengurangi Kesenjangan Dan Menjamin Pemerataan	6. Pemantapan pembangunan SDM yang berkualitas, berkarakter dan berdayasaing	ASN Kecamatan Candi	2 Unit	31,827,000	Kecamatan Candi
7 01 01 2.09 02	Penyediaan Jasa Pemeliharaan, Biaya Pemeliharaan, Pajak dan Perizinan Kendaraan Dinas Operasional atau Lapangan	Jumlah Kendaraan Dinas Operasional atau Lapangan yang Dipelihara dan dibayarkan Pajak dan Perizinannya				4 Unit	77,500,000	Kab. Sidoarjo, Candi, Semua Kelurahan	PENDAPATAN ASLI DAERAH (PAD)	Mengembangkan Wilayah Untuk Mengurangi Kesenjangan Dan Menjamin Pemerataan	6. Pemantapan pembangunan SDM yang berkualitas, berkarakter dan berdayasaing	ASN Kecamatan Candi	4 Unit	38,192,400	Kecamatan Candi
7 01 01 2.09 05	Pemeliharaan Mebel	Jumlah Mebel yang Dipelihara Jumlah Mebel yang Dipelihara				0 Unit 20 Unit	25,000,000	Kab. Sidoarjo, Candi, Semua Kelurahan	PENDAPATAN ASLI DAERAH (PAD)	Mengembangkan Wilayah Untuk Mengurangi Kesenjangan Dan Menjamin Pemerataan	6. Pemantapan pembangunan SDM yang berkualitas, berkarakter dan berdayasaing	ASN Kecamatan Candi	0 Unit 20 Unit	21,218,000	Kecamatan Candi
7 01 01 2.09 06	Pemeliharaan Peralatan dan Mesin Lainnya	Jumlah Peralatan dan Mesin Lainnya yang Dipelihara Jumlah Peralatan dan Mesin Lainnya yang Dipelihara				0 Unit 30 Unit	165,000,000	Kab. Sidoarjo, Candi, Semua Kelurahan	PENDAPATAN ASLI DAERAH (PAD)	Mengembangkan Wilayah Untuk Mengurangi Kesenjangan Dan Menjamin Pemerataan	6. Pemantapan pembangunan SDM yang berkualitas, berkarakter dan berdayasaing	ASN Kecamatan Candi	0 Unit 30 Unit	83,811,100	Kecamatan Candi

**Penetapan Rencana Kerja Pemerintah Daerah (RKPD)
Kabupaten Sidoarjo
Tahun 2023**

Kode	Urusan/ Bidang Urusan/ Program/ Kegiatan/ Sub Kegiatan	Indikator Program/ Kegiatan/ Sub Kegiatan	Target Akhir Periode RPJMD	Realisasi Capaian RKPD Tahun 2021	Prakiraan Capaian Target RKPD Tahun 2022	Capaian Kinerja dan Kerangka Pendanaan						Kelompok Sasaran	Prakiraan Maju Rencana Tahun 2024		Perangkat Daerah Penanggung Jawab
						Target 2023	Pagu Indikatif	Lokasi	Sumber Dana	Prioritas			Target	Pagu Indikatif	
										Nasional	Daerah				
7 01 01 2.09 09	Pemeliharaan/Rehabilitasi Gedung Kantor dan Bangunan Lainnya	Jumlah Gedung Kantor dan Bangunan Lainnya yang Dipelihara/Direhabilitasi				1 Unit	196,786,000	Kab. Sidoarjo, Candi, Semua Kelurahan	PENDAPATAN ASLI DAERAH (PAD)	Mengembangkan Wilayah Untuk Mengurangi Kesenjangan Dan Menjamin Pemerataan	6. Pemantapan pembangunan SDM yang berkualitas, berkarakter dan berdayasaing	ASN Kecamatan Candi	1 Unit	53,045,000	Kecamatan Candi
7 01 02	PROGRAM PENYELENGGARAAN PEMERINTAHAN DAN PELAYANAN PUBLIK	Persentase desa yang mendapat pembinaan tentang lingkungan hidup, usaha ekonomi masyarakat, dan PKL Persentase izin yang menjadi kewenangan kecamatan yang diterbitkan Persentase Pelayanan kewenangan kecamatan yang dilaksanakan sesuai standar	% % %		% % %	100 % 100 % 100 %	295,195,500						100 % 100 % 100 %	2,049,345,499	
7 01 02 2.01	Koordinasi Penyelenggaraan Kegiatan Pemerintahan di Tingkat Kecamatan	Jumlah laporan hasil koordinasi bidang kesejahteraan sosial, agama dan kemasyarakatan; pembangunan dan lingkungan hidup; pemerintahan dan perekonomian yang disusun	Laporan		Laporan	32 Laporan	154,487,500						32 Laporan	1,158,395,789	
7 01 02 2.01 01	Koordinasi/Sinergi Perencanaan dan Pelaksanaan Kegiatan Pemerintahan dengan Perangkat Daerah dan Instansi Vertikal Terkait	Jumlah Laporan Koordinasi/Sinergi Perencanaan dan Pelaksanaan Kegiatan Pemerintahan dengan Perangkat Daerah dan Instansi Vertikal Terkait				4 Laporan	154,487,500	Kab. Sidoarjo, Candi, Semua Kelurahan	PENDAPATAN ASLI DAERAH (PAD)			Masyarakat Kecamatan Candi	4 Laporan	1,158,395,789	Kecamatan Candi
7 01 02 2.02	Penyelenggaraan Urusan Pemerintahan yang Tidak Dilaksanakan oleh Unit Kerja Perangkat Daerah yang Ada di Kecamatan	Jumlah Pelayanan Umum yang ditindaklanjuti	Berkas		Berkas	5050 Berkas	38,620,000						5050 Berkas	132,118,800	
7 01 02 2.02 03	Peningkatan Efektifitas Pelaksanaan Pelayanan kepada Masyarakat di Wilayah Kecamatan	Jumlah Laporan Peningkatan Efektifitas Pelaksanaan Pelayanan kepada Masyarakat di Wilayah Kecamatan				1 Laporan	38,620,000	Kab. Sidoarjo, Candi, Semua Kelurahan	PENDAPATAN ASLI DAERAH (PAD)	Mengembangkan Wilayah Untuk Mengurangi Kesenjangan Dan Menjamin Pemerataan	6. Pemantapan pembangunan SDM yang berkualitas, berkarakter dan berdayasaing	Masyarakat dan ASN di Kecamatan Candi	1 Laporan	132,118,800	Kecamatan Candi

**Penetapan Rencana Kerja Pemerintah Daerah (RKPD)
Kabupaten Sidoarjo
Tahun 2023**

Kode	Urusan/ Bidang Urusan/ Program/ Kegiatan/ Sub Kegiatan	Indikator Program/ Kegiatan/ Sub Kegiatan	Target Akhir Periode RPJMD	Realisasi Capaian RKPD Tahun 2021	Prakiraan Capaian Target RKPD Tahun 2022	Capaian Kinerja dan Kerangka Pendanaan						Kelompok Sasaran	Prakiraan Maju Rencana Tahun 2024		Perangkat Daerah Penanggung Jawab
						Target 2023	Pagu Indikatif	Lokasi	Sumber Dana	Prioritas			Target	Pagu Indikatif	
										Nasional	Daerah				
7 01 02 2.04	Pelaksanaan Urusan Pemerintahan yang Dilimpahkan kepada Camat	Jumlah laporan hasil monev bidang kesejahteraan sosial, agama dan masyarakat, agama dan masyarakat; pembangunan dan lingkungan hidup; pemerintahan dan perekonomian yang disusun Jumlah laporan kegiatan pembinaan yang tersusun Jumlah permohonan IMB Rumah Tinggal 1 dan 2 lantai luasan maksimal 400m2 yang diterbitkan	Laporan Laporan Pemohon		Laporan Laporan Pemohon	4 Laporan 4 Laporan 0 Pemohon	102,088,000						4 Laporan 4 Laporan 0 Pemohon	758,830,910	
7 01 02 2.04 02	Pelaksanaan Urusan Pemerintahan yang terkait dengan Nonperizinan	Jumlah Laporan Pelaksanaan Nonperizinan pada Urusan Pemerintahan				1 Laporan	22,908,000	Kab. Sidoarjo, Candi, Semua Kelurahan	PENDAPATAN ASLI DAERAH (PAD)		6. Pemantapan pembangunan SDM yang berkualitas, berkarakter dan berdayasaing	Masyarakat Kecamatan Candi	1 Laporan	13,089,851	Kecamatan Candi
7 01 02 2.04 03	Pelaksanaan Urusan Pemerintahan yang Terkait dengan Kewenangan Lain yang Dilimpahkan	Jumlah Laporan Pelaksanaan Kewenangan Lain yang Dilimpahkan Jumlah Laporan Pelaksanaan Kewenangan Lain yang Dilimpahkan				0 Laporan 1 Laporan	79,180,000	Kab. Sidoarjo, Candi, Semua Kelurahan	PENDAPATAN ASLI DAERAH (PAD)		6. Pemantapan pembangunan SDM yang berkualitas, berkarakter dan berdayasaing	Masyarakat Kecamatan Candi	0 Laporan 1 Laporan	745,741,059	Kecamatan Candi
7 01 04	PROGRAM KOORDINASI KETENTRAMAN DAN KETERTIBAN UMUM	Persentase Pelanggaran Perda Perkada yang Ditangani	%		%	100 %	188,505,000						100 %	138,733,892	
7 01 04 2.01	Koordinasi Upaya Penyelenggaraan Ketenteraman dan Ketertiban Umum	Jumlah laporan hasil koordinasi bidang ketenteraman dan ketertiban umum dan pembinaan lembaga sosial, agama dan masyarakat yang tersusun	Laporan		Laporan	8 Laporan	156,157,500						8 Laporan	116,733,479	
7 01 04 2.01 01	Sinergitas dengan Kepolisian Negara Republik Indonesia, Tentara Nasional Indonesia dan Instansi Vertikal di Wilayah Kecamatan	Jumlah Laporan Hasil Sinergitas dengan Kepolisian Negara Republik Indonesia, Tentara Nasional Indonesia dan Instansi Vertikal di Wilayah Kecamatan				1 Laporan	9,120,000	Kab. Sidoarjo, Candi, Semua Kelurahan	PENDAPATAN ASLI DAERAH (PAD)		6. Pemantapan pembangunan SDM yang berkualitas, berkarakter dan berdayasaing	Masyarakat di Kecamatan Candi	1 Laporan	12,412,530	Kecamatan Candi

**Penetapan Rencana Kerja Pemerintah Daerah (RKPD)
Kabupaten Sidoarjo
Tahun 2023**

Kode	Urusan/ Bidang Urusan/ Program/ Kegiatan/ Sub Kegiatan	Indikator Program/ Kegiatan/ Sub Kegiatan	Target Akhir Periode RPJMD	Realisasi Capaian RKPD Tahun 2021	Prakiraan Capaian Target RKPD Tahun 2022	Capaian Kinerja dan Kerangka Pendanaan						Kelompok Sasaran	Prakiraan Maju Rencana Tahun 2024		Perangkat Daerah Penanggung Jawab
						Target 2023	Pagu Indikatif	Lokasi	Sumber Dana	Prioritas			Target	Pagu Indikatif	
										Nasional	Daerah				
7 01 04 2.01 02	Harmonisasi Hubungan dengan Tokoh Agama dan Tokoh Masyarakat	Jumlah Laporan Pelaksanaan Harmonisasi Hubungan dengan Tokoh Agama dan Tokoh Masyarakat				1 Laporan	147,037,500	Kab. Sidoarjo, Candi, Semua Kelurahan	PENDAPATAN ASLI DAERAH (PAD)		6. Pemantapan pembangunan SDM yang berkualitas, berkarakter dan berdayasaing	Masyarakat di Kecamatan Candi	1 Laporan	104,320,949	Kecamatan Candi
7 01 04 2.02	Koordinasi Penerapan dan Pengakuan Peraturan Daerah dan Peraturan Kepala Daerah	Jumlah permasalahan pelanggaran Perda dan Perkada yang difasilitasi	Permasalahan		Permasalahan	6 Permasalahan	32,347,500						6 Permasalahan	22,000,413	
7 01 04 2.02 01	Koordinasi/Sinergi dengan Perangkat Daerah yang Tugas dan Fungsinya di Bidang Penegakan Peraturan Perundang-Undangan dan/atau Kepolisian Negara Republik Indonesia	Jumlah Laporan Koordinasi/Sinergi dengan Perangkat Daerah yang Tugas dan Fungsinya di Bidang Penegakan Peraturan Perundang-Undangan dan/atau Kepolisian Negara Republik Indonesia				1 Laporan	32,347,500	Kab. Sidoarjo, Candi, Semua Kelurahan	PENDAPATAN ASLI DAERAH (PAD)	Mengembangkan Wilayah Untuk Mengurangi Kesenjangan Dan Menjamin Pemerataan	6. Pemantapan pembangunan SDM yang berkualitas, berkarakter dan berdayasaing	Masyarakat di Kecamatan Candi	1 Laporan	22,000,413	Kecamatan Candi
7 01 05	PROGRAM PENYELENGGARAAN URUSAN PEMERINTAHAN UMUM	Persentase penyelenggaraan urusan pemerintahan umum yang dilaksanakan dengan baik	%		%	100 %	54,950,000						100 %	226,681,740	
7 01 05 2.01	Penyelenggaraan Urusan Pemerintahan Umum Sesuai Penugasan Kepala Daerah	Jumlah kegiatan penyelenggaraan urusan pemerintahan umum yang dilaksanakan	Kali		Kali	1 Kali	54,950,000						1 Kali	226,681,740	
7 01 05 2.01 01	Pembinaan Wawasan Kebangsaan dan Ketahanan Nasional dalam rangka Memantapkan Pengamalan Pancasila, Pelaksanaan Undang-Undang Dasar Negara Republik Indonesia Tahun 1945, Pelestarian Bhinneka Tunggal Ika serta Pemertahanan dan Pemeliharaan Keutuhan Negara Kesatuan Republik Indonesia	Jumlah Orang yang Mengikuti Pembinaan Wawasan Kebangsaan dan Ketahanan Nasional dalam rangka Memantapkan Pengamalan Pancasila, Pelaksanaan Undang-Undang Dasar Negara Republik Indonesia Tahun 1945, Pelestarian Bhinneka Tunggal Ika serta Pemertahanan dan Pemeliharaan Keutuhan Negara Kesatuan Republik Indonesia				280 Orang	54,950,000	Kab. Sidoarjo, Candi, Semua Kelurahan	PENDAPATAN ASLI DAERAH (PAD)	Mengembangkan Wilayah Untuk Mengurangi Kesenjangan Dan Menjamin Pemerataan	6. Pemantapan pembangunan SDM yang berkualitas, berkarakter dan berdayasaing	Masyarakat dan ASN Kecamatan Candi	280 Orang	226,681,740	Kecamatan Candi
7 01 06	PROGRAM PEMBINAAN DAN PENGAWASAN PEMERINTAHAN DESA	Prosentase desa yang menyusun dokumen perencanaan, penganggaran dan pelaporan sesuai dengan ketentuan dan tepat waktu	%		%	100 %	122,950,000						100 %	76,104,403	

**Penetapan Rencana Kerja Pemerintah Daerah (RKPD)
Kabupaten Sidoarjo
Tahun 2023**

Kode	Urusan/ Bidang Urusan/ Program/ Kegiatan/ Sub Kegiatan	Indikator Program/ Kegiatan/ Sub Kegiatan	Target Akhir Periode RPJMD	Realisasi Capaian RKPD Tahun 2021	Prakiraan Capaian Target RKPD Tahun 2022	Capaian Kinerja dan Kerangka Pendanaan						Kelompok Sasaran	Prakiraan Maju Rencana Tahun 2024		Perangkat Daerah Penanggung Jawab
						Target 2023	Pagu Indikatif	Lokasi	Sumber Dana	Prioritas			Target	Pagu Indikatif	
										Nasional	Daerah				
7 01 06 2.01	Fasilitasi, Rekomendasi dan Koordinasi Pembinaan dan Pengawasan Pemerintahan Desa	Jumlah desa yang menyusun dokumen perencanaan , penganggaran dan pelaporan sesuai dengan ketentuan dan tepat waktu	Desa		Desa	24 Desa	122,950,000						24 Desa	76,104,403	
7 01 06 2.01 02	Fasilitasi Administrasi Tata Pemerintahan Desa	Jumlah Dokumen yang Difasilitasi dalam rangka Administrasi Tata Pemerintahan Desa				1 Dokumen	84,750,000	Kab. Sidoarjo, Candi, Semua Kelurahan	PENDAPATAN ASLI DAERAH (PAD)	Mengembangkan Wilayah Untuk Mengurangi Kesenjangan Dan Menjamin Pemerataan	6. Pemantapan pembangunan SDM yang berkualitas, berkarakter dan berdayasaing	Desa di Kecamatan Candi	1 Dokumen	7,923,012	Kecamatan Candi
7 01 06 2.01 05	Fasilitasi Pelaksanaan Tugas Kepala Desa dan Perangkat Desa	Jumlah Dokumen Fasilitasi dalam rangka Pelaksanaan Tugas Kepala Desa dan Perangkat Desa				1 Dokumen	38,200,000	Kab. Sidoarjo, Candi, Semua Kelurahan	PENDAPATAN ASLI DAERAH (PAD)	Mengembangkan Wilayah Untuk Mengurangi Kesenjangan Dan Menjamin Pemerataan	6. Pemantapan pembangunan SDM yang berkualitas, berkarakter dan berdayasaing	Desa di Kecamatan Candi	1 Dokumen	68,181,391	Kecamatan Candi
7	UNSUR KEWILAYAHAN														
7 01	KECAMATAN						6,747,356,385							10,124,300,006	
7 01 01	PROGRAM PENUNJANG URUSAN PEMERINTAHAN DAERAH KABUPATEN/KOTA	Tingkat kepuasan aparatur perangkat daerah terhadap pelayanan kesekretariatan	%		%	88 %	6,199,081,095						88 %	7,536,254,776	
7 01 01 2.01	Perencanaan, Penganggaran, dan Evaluasi Kinerja Perangkat Daerah	umlah tahapan perencanaan yang dilaksanakan	buah		buah	4 buah	1,992,000						4 buah	3,504,747	
7 01 01 2.01 04	Koordinasi dan Penyusunan DPA-SKPD	Jumlah Dokumen DPA- SKPD dan Laporan Hasil Koordinasi Penyusunan Dokumen DPA-SKPD				2 Dokumen	1,038,000	Kab. Sidoarjo, Buduran, Buduran	PENDAPATAN ASLI DAERAH (PAD)	Mengembangkan Wilayah Untuk Mengurangi Kesenjangan Dan Menjamin Pemerataan	4. Pemantapan pelayanan publik inovatif yang mendukung kemudahan investasi dan mendukung pertumbuhan industri, perdagangan dan jasa	Aparatur Kecamatan Buduran	2 Dokumen	1,047,617	Kecamatan Buduran
7 01 01 2.01 06	Koordinasi dan Penyusunan Laporan Capaian Kinerja dan Ikhtisar Realisasi Kinerja SKPD	Jumlah Laporan Capaian Kinerja dan Ikhtisar Realisasi Kinerja SKPD dan Laporan Hasil Koordinasi Penyusunan Laporan Capaian Kinerja dan Ikhtisar Realisasi Kinerja SKPD				1 Laporan	618,000	Kab. Sidoarjo, Buduran, Buduran	PENDAPATAN ASLI DAERAH (PAD)	Mengembangkan Wilayah Untuk Mengurangi Kesenjangan Dan Menjamin Pemerataan	4. Pemantapan pelayanan publik inovatif yang mendukung kemudahan investasi dan mendukung pertumbuhan industri, perdagangan dan jasa	Aparatur Kecamatan Buduran	1 Laporan	1,718,064	Kecamatan Buduran

**Penetapan Rencana Kerja Pemerintah Daerah (RKPD)
Kabupaten Sidoarjo
Tahun 2023**

Kode	Urusan/ Bidang Urusan/ Program/ Kegiatan/ Sub Kegiatan	Indikator Program/ Kegiatan/ Sub Kegiatan	Target Akhir Periode RPJMD	Realisasi Capaian RKPD Tahun 2021	Prakiraan Capaian Target RKPD Tahun 2022	Capaian Kinerja dan Kerangka Pendanaan						Kelompok Sasaran	Prakiraan Maju Rencana Tahun 2024		Perangkat Daerah Penanggung Jawab
						Target 2023	Pagu Indikatif	Lokasi	Sumber Dana	Prioritas			Target	Pagu Indikatif	
										Nasional	Daerah				
7.01.01.2.01.07	Evaluasi Kinerja Perangkat Daerah	Jumlah Laporan Evaluasi Kinerja Perangkat Daerah				4 Laporan	336,000	Kab. Sidoarjo, Buduran, Buduran	PENDAPATAN ASLI DAERAH (PAD)	Mengembangkan Wilayah Untuk Mengurangi Kesenjangan Dan Menjamin Pemerataan	4. Pemantapan pelayanan publik inovatif yang mendukung kemudahan investasi dan mendukung pertumbuhan industri, perdagangan dan jasa	Aparatur Kecamatan Buduran	4 Laporan	739,066	Kecamatan Buduran
7.01.01.2.02	Administrasi Keuangan Perangkat Daerah	Persentase realisasi anggaran PD	%		%	95 %	3,654,358,143						95 %	5,501,395,326	
7.01.01.2.02.01	Penyediaan Gaji dan Tunjangan ASN	Jumlah Orang yang Menerima Gaji dan Tunjangan ASN				264 Orang/bulan	3,654,217,143	Kab. Sidoarjo, Buduran, Buduran	PENDAPATAN ASLI DAERAH (PAD) Dana Transfer Umum- Dana Alokasi Umum	Mengembangkan Wilayah Untuk Mengurangi Kesenjangan Dan Menjamin Pemerataan	4. Pemantapan pelayanan publik inovatif yang mendukung kemudahan investasi dan mendukung pertumbuhan industri, perdagangan dan jasa	AparaturKecamatan Buduran	264 Orang/bulan	5,501,105,117	Kecamatan Buduran
7.01.01.2.02.05	Koordinasi dan Penyusunan Laporan Keuangan Akhir Tahun SKPD	Jumlah Laporan Keuangan Akhir Tahun SKPD dan Laporan Hasil Koordinasi Penyusunan Laporan Keuangan Akhir Tahun SKPD				1 Laporan	141,000	Kab. Sidoarjo, Buduran, Buduran	PENDAPATAN ASLI DAERAH (PAD)	Mengembangkan Wilayah Untuk Mengurangi Kesenjangan Dan Menjamin Pemerataan	4. Pemantapan pelayanan publik inovatif yang mendukung kemudahan investasi dan mendukung pertumbuhan industri, perdagangan dan jasa	AparaturKecamatan Buduran	1 Laporan	290,209	Kecamatan Buduran
7.01.01.2.03	Administrasi Barang Milik Daerah pada Perangkat Daerah	Persentase BMD SKPD yang telah teregistrasi	%		%	85 %	300,000						85 %	556,337	
7.01.01.2.03.06	Penatausahaan Barang Milik Daerah pada SKPD	Jumlah Laporan Penatausahaan Barang Milik Daerah pada SKPD				6 Laporan	300,000	Kab. Sidoarjo, Buduran, Buduran	PENDAPATAN ASLI DAERAH (PAD)	Mengembangkan Wilayah Untuk Mengurangi Kesenjangan Dan Menjamin Pemerataan	4. Pemantapan pelayanan publik inovatif yang mendukung kemudahan investasi dan mendukung pertumbuhan industri, perdagangan dan jasa	Aparatur Kecamatan Buduran	6 Laporan	556,337	Kecamatan Buduran
7.01.01.2.05	Administrasi Kepegawaian Perangkat Daerah	Persentase ASN yang disiplin	%		%	85 %	24,000,000						85 %	15,000,000	

**Penetapan Rencana Kerja Pemerintah Daerah (RKPD)
Kabupaten Sidoarjo
Tahun 2023**

Kode	Urusan/ Bidang Urusan/ Program/ Kegiatan/ Sub Kegiatan	Indikator Program/ Kegiatan/ Sub Kegiatan	Target Akhir Periode RPJMD	Realisasi Capaian RKPD Tahun 2021	Prakiraan Capaian Target RKPD Tahun 2022	Capaian Kinerja dan Kerangka Pendanaan						Kelompok Sasaran	Prakiraan Maju Rencana Tahun 2024		Perangkat Daerah Penanggung Jawab
						Target 2023	Pagu Indikatif	Lokasi	Sumber Dana	Prioritas			Target	Pagu Indikatif	
										Nasional	Daerah				
7.01.01.2.05.02	Pengadaan Pakaian Dinas beserta Atribut Kelengkapannya	Jumlah Paket Pakaian Dinas beserta Atribut Kelengkapan				11 Paket	14,000,000	Kab. Sidoarjo, Buduran, Buduran	PENDAPATAN ASLI DAERAH (PAD)	Mengembangkan Wilayah Untuk Mengurangi Kesenjangan Dan Menjamin Pemerataan	4. Pemantapan pelayanan publik inovatif yang mendukung kemudahan investasi dan mendukung pertumbuhan industri, perdagangan dan jasa	Aparatur Kecamatan Buduran	11 Paket	5,000,000	Kecamatan Buduran
7.01.01.2.05.11	Bimbingan Teknis Implementasi Peraturan Perundang-Undangan	Jumlah Orang yang Mengikuti Bimbingan Teknis Implementasi Peraturan Perundang-Undangan				2 Orang	10,000,000	Kab. Sidoarjo, Buduran, Buduran	PENDAPATAN ASLI DAERAH (PAD)	Mengembangkan Wilayah Untuk Mengurangi Kesenjangan Dan Menjamin Pemerataan	4. Pemantapan pelayanan publik inovatif yang mendukung kemudahan investasi dan mendukung pertumbuhan industri, perdagangan dan jasa	Aparatur Kecamatan Buduran	2 Orang	10,000,000	Kecamatan Buduran
7.01.01.2.06	Administrasi Umum Perangkat Daerah	Nilai Survey Kepuasan Masyarakat (SKM)	indeks		indeks	88 indeks	485,114,000						88 indeks	395,286,803	
7.01.01.2.06.01	Penyediaan Komponen Instalasi Listrik/Penerangan Bangunan Kantor	Jumlah Paket Komponen Instalasi Listrik/Penerangan Bangunan Kantor yang Disediakan				2 Paket	4,264,000	Kab. Sidoarjo, Buduran, Buduran	PENDAPATAN ASLI DAERAH (PAD)	Mengembangkan Wilayah Untuk Mengurangi Kesenjangan Dan Menjamin Pemerataan	4. Pemantapan pelayanan publik inovatif yang mendukung kemudahan investasi dan mendukung pertumbuhan industri, perdagangan dan jasa	Aparatur Kecamatan Buduran	2 Paket	4,749,130	Kecamatan Buduran
7.01.01.2.06.02	Penyediaan Peralatan dan Perlengkapan Kantor	Jumlah Paket Peralatan dan Perlengkapan Kantor yang Disediakan				2 Paket	29,608,800	Kab. Sidoarjo, Buduran, Buduran	PENDAPATAN ASLI DAERAH (PAD)	Mengembangkan Wilayah Untuk Mengurangi Kesenjangan Dan Menjamin Pemerataan	4. Pemantapan pelayanan publik inovatif yang mendukung kemudahan investasi dan mendukung pertumbuhan industri, perdagangan dan jasa	Aparatur Kecamatan Buduran	2 Paket	17,894,631	Kecamatan Buduran
7.01.01.2.06.04	Penyediaan Bahan Logistik Kantor	Jumlah Paket Bahan Logistik Kantor yang Disediakan				4 Paket	110,000,000	Kab. Sidoarjo, Buduran, Buduran	PENDAPATAN ASLI DAERAH (PAD)	Mengembangkan Wilayah Untuk Mengurangi Kesenjangan Dan Menjamin Pemerataan	4. Pemantapan pelayanan publik inovatif yang mendukung kemudahan investasi dan mendukung pertumbuhan industri, perdagangan dan jasa	Aparatur Kecamatan Buduran	4 Paket	222,048,000	Kecamatan Buduran

**Penetapan Rencana Kerja Pemerintah Daerah (RKPD)
Kabupaten Sidoarjo
Tahun 2023**

Kode	Urusan/ Bidang Urusan/ Program/ Kegiatan/ Sub Kegiatan	Indikator Program/ Kegiatan/ Sub Kegiatan	Target Akhir Periode RPJMD	Realisasi Capaian RKPD Tahun 2021	Prakiraan Capaian Target RKPD Tahun 2022	Capaian Kinerja dan Kerangka Pendanaan						Kelompok Sasaran	Prakiraan Maju Rencana Tahun 2024		Perangkat Daerah Penanggung Jawab
						Target 2023	Pagu Indikatif	Lokasi	Sumber Dana	Prioritas			Target	Pagu Indikatif	
										Nasional	Daerah				
7 01 01 2.06 05	Penyediaan Barang Cetakan dan Penggandaan	Jumlah Paket Barang Cetakan dan Penggandaan yang Disediakan				2 Paket	5,255,200	Kab. Sidoarjo, Buduran, Buduran	PENDAPATAN ASLI DAERAH (PAD)	Mengembangkan Wilayah Untuk Mengurangi Kesenjangan Dan Menjamin Pemerataan	4. Pemantapan pelayanan publik inovatif yang mendukung kemudahan investasi dan mendukung pertumbuhan industri, perdagangan dan jasa	Aparatur Kecamatan Buduran	2 Paket	7,369,727	Kecamatan Buduran
7 01 01 2.06 06	Penyediaan Bahan Bacaan dan Peraturan Perundang-undangan	Jumlah Dokumen Bahan Bacaan dan Peraturan Perundang-Undangan yang Disediakan				24 Dokumen	2,400,000	Kab. Sidoarjo, Buduran, Buduran	PENDAPATAN ASLI DAERAH (PAD)	Mengembangkan Wilayah Untuk Mengurangi Kesenjangan Dan Menjamin Pemerataan		Aparatur Kecamatan Buduran	24 Dokumen	3,542,400	Kecamatan Buduran
7 01 01 2.06 07	Penyediaan Bahan/Material	Jumlah Paket Bahan/Material yang Disediakan				2 Paket	12,336,000	Kab. Sidoarjo, Buduran, Buduran	PENDAPATAN ASLI DAERAH (PAD)	Mengembangkan Wilayah Untuk Mengurangi Kesenjangan Dan Menjamin Pemerataan	4. Pemantapan pelayanan publik inovatif yang mendukung kemudahan investasi dan mendukung pertumbuhan industri, perdagangan dan jasa	Aparatur Kecamatan Buduran	2 Paket	3,482,915	Kecamatan Buduran
7 01 01 2.06 08	Fasilitasi Kunjungan Tamu	Jumlah Laporan Fasilitasi Kunjungan Tamu				4 Laporan	71,250,000	Kab. Sidoarjo, Buduran, Buduran	PENDAPATAN ASLI DAERAH (PAD)	Mengembangkan Wilayah Untuk Mengurangi Kesenjangan Dan Menjamin Pemerataan	4. Pemantapan pelayanan publik inovatif yang mendukung kemudahan investasi dan mendukung pertumbuhan industri, perdagangan dan jasa	Aparatur Kecamatan Buduran	4 Laporan	57,000,000	Kecamatan Buduran
7 01 01 2.06 09	Penyelenggaraan Rapat Koordinasi dan Konsultasi SKPD	Jumlah Laporan Penyelenggaraan Rapat Koordinasi dan Konsultasi SKPD				4 Laporan	250,000,000	Kab. Sidoarjo, Buduran, Buduran	PENDAPATAN ASLI DAERAH (PAD)	Mengembangkan Wilayah Untuk Mengurangi Kesenjangan Dan Menjamin Pemerataan	4. Pemantapan pelayanan publik inovatif yang mendukung kemudahan investasi dan mendukung pertumbuhan industri, perdagangan dan jasa	Aparatur Kecamatan Buduran	4 Laporan	79,200,000	Kecamatan Buduran
7 01 01 2.07	Pengadaan Barang Milik Daerah Penunjang Urusan Pemerintah Daerah	Jenis BMD yang diadakan	jenis		jenis	3 jenis	343,439,129						3 jenis	150,811,320	

**Penetapan Rencana Kerja Pemerintah Daerah (RKPD)
Kabupaten Sidoarjo
Tahun 2023**

Kode	Urusan/ Bidang Urusan/ Program/ Kegiatan/ Sub Kegiatan	Indikator Program/ Kegiatan/ Sub Kegiatan	Target Akhir Periode RPJMD	Realisasi Capaian RKPD Tahun 2021	Prakiraan Capaian Target RKPD Tahun 2022	Capaian Kinerja dan Kerangka Pendanaan						Kelompok Sasaran	Prakiraan Maju Rencana Tahun 2024		Perangkat Daerah Penanggung Jawab
						Target 2023	Pagu Indikatif	Lokasi	Sumber Dana	Prioritas			Target	Pagu Indikatif	
										Nasional	Daerah				
7 01 01 2.07 02	Pengadaan Kendaraan Dinas Operasional atau Lapangan	Jumlah Unit Kendaraan Dinas Operasional atau Lapangan yang Disediakan				3 Unit	126,540,000	Kab. Sidoarjo, Buduran, Buduran	PENDAPATAN ASLI DAERAH (PAD)	Mengembangkan Wilayah Untuk Mengurangi Kesenjangan Dan Menjamin Pemerataan	4. Pemantapan pelayanan publik inovatif yang mendukung kemudahan investasi dan mendukung pertumbuhan industri, perdagangan dan jasa	Aparatur Kecamatan Buduran	3 Unit	125,400,000	Kecamatan Buduran
7 01 01 2.07 06	Pengadaan Peralatan dan Mesin Lainnya	Jumlah Unit Peralatan dan Mesin Lainnya yang Disediakan				10 Unit	216,899,129	Kab. Sidoarjo, Buduran, Buduran	PENDAPATAN ASLI DAERAH (PAD)	Mengembangkan Wilayah Untuk Mengurangi Kesenjangan Dan Menjamin Pemerataan	4. Pemantapan pelayanan publik inovatif yang mendukung kemudahan investasi dan mendukung pertumbuhan industri, perdagangan dan jasa	Aparatur Kecamatan Buduran	10 Unit	25,411,320	Kecamatan Buduran
7 01 01 2.08	Penyediaan Jasa Penunjang Urusan Pemerintahan Daerah	Persentase terpenuhinya jasa penunjang perkantoran	%		%	85 %	1,124,727,823						85 %	1,373,420,243	
7 01 01 2.08 01	Penyediaan Jasa Surat Menyurat	Jumlah Laporan Penyediaan Jasa Surat Menyurat				4 Laporan	8,430,223	Kab. Sidoarjo, Buduran, Buduran	PENDAPATAN ASLI DAERAH (PAD)		4. Pemantapan pelayanan publik inovatif yang mendukung kemudahan investasi dan mendukung pertumbuhan industri, perdagangan dan jasa	Aparatur Kecamatan Buduran	4 Laporan	43,482,803	Kecamatan Buduran
7 01 01 2.08 02	Penyediaan Jasa Komunikasi, Sumber Daya Air dan Listrik	Jumlah Laporan Penyediaan Jasa Komunikasi, Sumber Daya Air dan Listrik yang Disediakan				4 Laporan	143,500,000	Kab. Sidoarjo, Buduran, Buduran	PENDAPATAN ASLI DAERAH (PAD)		4. Pemantapan pelayanan publik inovatif yang mendukung kemudahan investasi dan mendukung pertumbuhan industri, perdagangan dan jasa	Aparatur Kecamatan Buduran	4 Laporan	302,400,000	Kecamatan Buduran
7 01 01 2.08 04	Penyediaan Jasa Pelayanan Umum Kantor	Jumlah Laporan Penyediaan Jasa Pelayanan Umum Kantor yang Disediakan				4 Laporan	972,797,600	Kab. Sidoarjo, Buduran, Buduran	PENDAPATAN ASLI DAERAH (PAD)		4. Pemantapan pelayanan publik inovatif yang mendukung kemudahan investasi dan mendukung pertumbuhan industri, perdagangan dan jasa	Aparatur Kecamatan Buduran	4 Laporan	1,027,537,440	Kecamatan Buduran

**Penetapan Rencana Kerja Pemerintah Daerah (RKPD)
Kabupaten Sidoarjo
Tahun 2023**

Kode	Urusan/ Bidang Urusan/ Program/ Kegiatan/ Sub Kegiatan	Indikator Program/ Kegiatan/ Sub Kegiatan	Target Akhir Periode RPJMD	Realisasi Capaian RKPD Tahun 2021	Prakiraan Capaian Target RKPD Tahun 2022	Capaian Kinerja dan Kerangka Pendanaan						Kelompok Sasaran	Prakiraan Maju Rencana Tahun 2024		Perangkat Daerah Penanggung Jawab
						Target 2023	Pagu Indikatif	Lokasi	Sumber Dana	Prioritas			Target	Pagu Indikatif	
										Nasional	Daerah				
7 01 01 2.09	Pemeliharaan Barang Milik Daerah Penunjang Urusan Pemerintahan Daerah	Jenis barang milik daerah penunjang urusan pemerintahan daerah yang dilakukan pemeliharaan	jenis		jenis	4 jenis	565,150,000						4 jenis	96,280,000	
7 01 01 2.09 01	Penyediaan Jasa Pemeliharaan, Biaya Pemeliharaan, dan Pajak Kendaraan Perorangan Dinas atau Kendaraan Dinas Jabatan	Jumlah Kendaraan Perorangan Dinas atau Kendaraan Dinas Jabatan yang Dipelihara dan dibayarkan Pajaknya				4 Unit	65,000,000	Kab. Sidoarjo, Buduran, Buduran	PENDAPATAN ASLI DAERAH (PAD)	Mengembangkan Wilayah Untuk Mengurangi Kesenjangan Dan Menjamin Pemerataan	4. Pemantapan pelayanan publik inovatif yang mendukung kemudahan investasi dan mendukung pertumbuhan industri, perdagangan dan jasa	Aparatur Kecamatan Buduran	4 Unit	45,360,000	Kecamatan Buduran
7 01 01 2.09 06	Pemeliharaan Peralatan dan Mesin Lainnya	Jumlah Peralatan dan Mesin Lainnya yang Dipelihara				6 Unit	60,000,000	Kab. Sidoarjo, Buduran, Buduran	PENDAPATAN ASLI DAERAH (PAD)	Mengembangkan Wilayah Untuk Mengurangi Kesenjangan Dan Menjamin Pemerataan	4. Pemantapan pelayanan publik inovatif yang mendukung kemudahan investasi dan mendukung pertumbuhan industri, perdagangan dan jasa	Aparatur Kecamatan Buduran	6 Unit	25,920,000	Kecamatan Buduran
7 01 01 2.09 09	Pemeliharaan/Rehabilitasi Gedung Kantor dan Bangunan Lainnya	Jumlah Gedung Kantor dan Bangunan Lainnya yang Dipelihara/Direhabilitasi				2 Unit	440,150,000	Kab. Sidoarjo, Buduran, Buduran	PENDAPATAN ASLI DAERAH (PAD)	Mengembangkan Wilayah Untuk Mengurangi Kesenjangan Dan Menjamin Pemerataan	4. Pemantapan pelayanan publik inovatif yang mendukung kemudahan investasi dan mendukung pertumbuhan industri, perdagangan dan jasa	Aparatur Kecamatan Buduran	2 Unit	25,000,000	Kecamatan Buduran
7 01 02	PROGRAM PENYELENGGARAAN PEMERINTAHAN DAN PELAYANAN PUBLIK	Persentase Pelayanan kewenangan kecamatan yang dilaksanakan sesuai standar	%		%	85 %	231,138,250						85 %	2,103,714,433	
7 01 02 2.01	Koordinasi Penyelenggaraan Kegiatan Pemerintahan di Tingkat Kecamatan	umlah laporan hasil koordinasi bidang kesejahteraan sosial, agama dan kemasyarakatan; pembangunan dan lingkungan hidup; pemerintahan dan perekonomian yang disusun	laporan		laporan	4 laporan	88,800,000						4 laporan	145,000,000	

**Penetapan Rencana Kerja Pemerintah Daerah (RKPD)
Kabupaten Sidoarjo
Tahun 2023**

Kode	Urusan/ Bidang Urusan/ Program/ Kegiatan/ Sub Kegiatan	Indikator Program/ Kegiatan/ Sub Kegiatan	Target Akhir Periode RPJMD	Realisasi Capaian RKPD Tahun 2021	Prakiraan Capaian Target RKPD Tahun 2022	Capaian Kinerja dan Kerangka Pendanaan						Kelompok Sasaran	Prakiraan Maju Rencana Tahun 2024		Perangkat Daerah Penanggung Jawab
						Target 2023	Pagu Indikatif	Lokasi	Sumber Dana	Prioritas			Target	Pagu Indikatif	
										Nasional	Daerah				
7.01.02.2.01.01	Koordinasi/Sinergi Perencanaan dan Pelaksanaan Kegiatan Pemerintahan dengan Perangkat Daerah dan Instansi Vertikal Terkait	Jumlah Laporan Koordinasi/Sinergi Perencanaan dan Pelaksanaan Kegiatan Pemerintahan dengan Perangkat Daerah dan Instansi Vertikal Terkait				4 Laporan	88,800,000	Kab. Sidoarjo, Buduran, Buduran	PENDAPATAN ASLI DAERAH (PAD)	Mengembangkan Wilayah Untuk Mengurangi Kesenjangan Dan Menjamin Pemerataan	4. Pemantapan pelayanan publik inovatif yang mendukung kemudahan investasi dan mendukung pertumbuhan industri, perdagangan dan jasa	Perangkat desa di kecamatan Buduran	4 Laporan	145,000,000	Kecamatan Buduran
7.01.02.2.02	Penyelenggaraan Urusan Pemerintahan yang Tidak Dilaksanakan oleh Unit Kerja Perangkat Daerah yang Ada di Kecamatan	Jumlah Pelayanan Umum yang ditindaklanjuti	berkas		berkas	2100 berkas	8,925,000						2100 berkas	8,018,496	
7.01.02.2.02.03	Peningkatan Efektifitas Pelaksanaan Pelayanan kepada Masyarakat di Wilayah Kecamatan	Jumlah Laporan Peningkatan Efektifitas Pelaksanaan Pelayanan kepada Masyarakat di Wilayah Kecamatan				4 Laporan	8,925,000	Kab. Sidoarjo, Buduran, Buduran	PENDAPATAN ASLI DAERAH (PAD)	Mengembangkan Wilayah Untuk Mengurangi Kesenjangan Dan Menjamin Pemerataan	4. Pemantapan pelayanan publik inovatif yang mendukung kemudahan investasi dan mendukung pertumbuhan industri, perdagangan dan jasa	Masyarakat di Kecamatan Buduran	4 Laporan	8,018,496	Kecamatan Buduran
7.01.02.2.04	Pelaksanaan Urusan Pemerintahan yang Dilimpahkan kepada Camat	Jumlah Laporan Pelaksanaan Kewenangan Lain yang Dilimpahkan	laporan		laporan	4 laporan	133,413,250						4 laporan	1,950,695,937	
7.01.02.2.04.02	Pelaksanaan Urusan Pemerintahan yang terkait dengan Nonperizinan	Jumlah Laporan Pelaksanaan Nonperizinan pada Urusan Pemerintahan				4 Laporan	32,252,250	Kab. Sidoarjo, Buduran, Buduran	PENDAPATAN ASLI DAERAH (PAD)	4. Pemantapan pelayanan publik inovatif yang mendukung kemudahan investasi dan mendukung pertumbuhan industri, perdagangan dan jasa	4. Pemantapan pelayanan publik inovatif yang mendukung kemudahan investasi dan mendukung pertumbuhan industri, perdagangan dan jasa	Masyarakat di Kecamatan Buduran	4 Laporan	50,400,356	Kecamatan Buduran

**Penetapan Rencana Kerja Pemerintah Daerah (RKPD)
Kabupaten Sidoarjo
Tahun 2023**

Kode	Urusan/ Bidang Urusan/ Program/ Kegiatan/ Sub Kegiatan	Indikator Program/ Kegiatan/ Sub Kegiatan	Target Akhir Periode RPJMD	Realisasi Capaian RKPD Tahun 2021	Prakiraan Capaian Target RKPD Tahun 2022	Capaian Kinerja dan Kerangka Pendanaan						Kelompok Sasaran	Prakiraan Maju Rencana Tahun 2024		Perangkat Daerah Penanggung Jawab
						Target 2023	Pagu Indikatif	Lokasi	Sumber Dana	Prioritas			Target	Pagu Indikatif	
										Nasional	Daerah				
7.01.02.2.04.03	Pelaksanaan Urusan Pemerintahan yang Terkait dengan Kewenangan Lain yang Dilimpahkan	Jumlah Laporan Pelaksanaan Kewenangan Lain yang Dilimpahkan				4 Laporan	101,161,000	Kab. Sidoarjo, Buduran, Buduran	PENDAPATAN ASLI DAERAH (PAD)	4. Pemantapan pelayanan publik inovatif yang mendukung kemudahan investasi dan mendukung pertumbuhan industri, perdagangan dan jasa	Masyarakat di Kecamatan Buduran	4 Laporan	1,900,295,581	Kecamatan Buduran	
7.01.04	PROGRAM KOORDINASI KETENTRAMAN DAN KETERTIBAN UMUM	Persentase pelanggaran Perda dan Perkada yang ditangan	%		%	70 %	78,089,500					70 %	117,185,695		
7.01.04.2.01	Koordinasi Upaya Penyelenggaraan Ketenteraman dan Ketertiban Umum	Jumlah laporan hasil koordinasi bidang ketentraman dan ketertiban umum dan pembinaan lembaga sosial, agama dan kemasyarakatan yang tersusun	laporan		laporan	8 laporan	69,164,500					8 laporan	102,234,303		
7.01.04.2.01.01	Sinergitas dengan Kepolisian Negara Republik Indonesia, Tentara Nasional Indonesia dan Instansi Vertikal di Wilayah Kecamatan	Jumlah Laporan Hasil Sinergitas dengan Kepolisian Negara Republik Indonesia, Tentara Nasional Indonesia dan Instansi Vertikal di Wilayah Kecamatan				1 Laporan	4,462,500	Kab. Sidoarjo, Buduran, Buduran	PENDAPATAN ASLI DAERAH (PAD)	Mengembangkan Wilayah Untuk Mengurangi Kesenjangan Dan Menjamin Pemerataan	Masyarakat di Kecamatan Buduran	1 Laporan	66,640,876	Kecamatan Buduran	
7.01.04.2.01.02	Harmonisasi Hubungan dengan Tokoh Agama dan Tokoh Masyarakat	Jumlah Laporan Pelaksanaan Harmonisasi Hubungan dengan Tokoh Agama dan Tokoh Masyarakat				4 Laporan	64,702,000	Kab. Sidoarjo, Buduran, Buduran	PENDAPATAN ASLI DAERAH (PAD)	Mengembangkan Wilayah Untuk Mengurangi Kesenjangan Dan Menjamin Pemerataan	Masyarakat di Kecamatan Buduran	4 Laporan	35,593,428	Kecamatan Buduran	
7.01.04.2.02	Koordinasi Penerapan dan Penegakan Peraturan Daerah dan Peraturan Kepala Daerah	Jumlah laporan hasil koordinasi bidang ketentraman dan ketertiban umum dan pembinaan lembaga sosial, agama dan kemasyarakatan yang tersusun	laporan		laporan	8 laporan	8,925,000					8 laporan	14,951,392		

**Penetapan Rencana Kerja Pemerintah Daerah (RKPD)
Kabupaten Sidoarjo
Tahun 2023**

Kode	Urusan/ Bidang Urusan/ Program/ Kegiatan/ Sub Kegiatan	Indikator Program/ Kegiatan/ Sub Kegiatan	Target Akhir Periode RPJMD	Realisasi Capaian RKPD Tahun 2021	Prakiraan Capaian Target RKPD Tahun 2022	Capaian Kinerja dan Kerangka Pendanaan						Kelompok Sasaran	Prakiraan Maju Rencana Tahun 2024		Perangkat Daerah Penanggung Jawab
						Target 2023	Pagu Indikatif	Lokasi	Sumber Dana	Prioritas			Target	Pagu Indikatif	
										Nasional	Daerah				
7.01.04.2.02.01	Koordinasi/Sinergi dengan Perangkat Daerah yang Tugas dan Fungsinya di Bidang Penegakan Peraturan Perundang-Undangan dan/atau Kepolisian Negara Republik Indonesia	Jumlah Laporan Koordinasi/Sinergi dengan Perangkat Daerah yang Tugas dan Fungsinya di Bidang Penegakan Peraturan Perundang-Undangan dan/atau Kepolisian Negara Republik Indonesia				1 Laporan	8,925,000	Kab. Sidoarjo, Buduran, Buduran	PENDAPATAN ASLI DAERAH (PAD)	Mengembangkan Wilayah Untuk Mengurangi Kesenjangan Dan Menjamin Pemerataan	4. Pemantapan pelayanan publik inovatif yang mendukung kemudahan investasi dan mendukung pertumbuhan industri, perdagangan dan jasa	masyarakat di kecamatan buduran	1 Laporan	14,951,392	Kecamatan Buduran
7.01.05	PROGRAM PENYELENGGARAAN URUSAN PEMERINTAHAN UMUM	Persentase penyelenggaraan urusan pemerintahan umum yang dilaksanakan dengan baik	%		%	85 %	108,052,540						85 %	133,321,950	
7.01.05.2.01	Penyelenggaraan Urusan Pemerintahan Umum Sesuai Penugasan Kepala Daerah	Jumlah kegiatan penyelenggaraan urusan pemerintahan umum yang dilaksanakan	kegiatan		kegiatan	3 kegiatan	108,052,540						3 kegiatan	133,321,950	
7.01.05.2.01.01	Pembinaan Wawasan Kebangsaan dan Ketahanan Nasional dalam rangka Memantapkan Pengamalan Pancasila, Pelaksanaan Undang-Undang Dasar Negara Republik Indonesia Tahun 1945, Pelestarian Bhinneka Tunggal Ika serta Pemertahanan dan Pemeliharaan Keutuhan Negara Kesatuan Republik Indonesia	Jumlah Orang yang Mengikuti Pembinaan Wawasan Kebangsaan dan Ketahanan Nasional dalam rangka Memantapkan Pengamalan Pancasila, Pelaksanaan Undang-Undang Dasar Negara Republik Indonesia Tahun 1945, Pelestarian Bhinneka Tunggal Ika serta Pemertahanan dan Pemeliharaan Keutuhan Negara Kesatuan Republik Indonesia				250 Orang	67,185,040	Kab. Sidoarjo, Buduran, Buduran	PENDAPATAN ASLI DAERAH (PAD)	Mengembangkan Wilayah Untuk Mengurangi Kesenjangan Dan Menjamin Pemerataan	4. Pemantapan pelayanan publik inovatif yang mendukung kemudahan investasi dan mendukung pertumbuhan industri, perdagangan dan jasa	Masyarakat Kecamatan Buduran	250 Orang	92,454,450	Kecamatan Buduran
7.01.05.2.01.06	Pengembangan Kehidupan Demokrasi berdasarkan Pancasila	Jumlah Lembaga Masyarakat yang Dikembangkan dalam Kehidupan Demokrasi berdasarkan Pancasila				4 Lembaga Masyarakat	37,905,000	Kab. Sidoarjo, Buduran, Buduran	PENDAPATAN ASLI DAERAH (PAD)	Mengembangkan Wilayah Untuk Mengurangi Kesenjangan Dan Menjamin Pemerataan	4. Pemantapan pelayanan publik inovatif yang mendukung kemudahan investasi dan mendukung pertumbuhan industri, perdagangan dan jasa	Masyarakat Kecamatan Buduran	4 Lembaga Masyarakat	37,905,000	Kecamatan Buduran

**Penetapan Rencana Kerja Pemerintah Daerah (RKPD)
Kabupaten Sidoarjo
Tahun 2023**

Kode	Urusan/ Bidang Urusan/ Program/ Kegiatan/ Sub Kegiatan	Indikator Program/ Kegiatan/ Sub Kegiatan	Target Akhir Periode RPJMD	Realisasi Capaian RKPD Tahun 2021	Prakiraan Capaian Target RKPD Tahun 2022	Capaian Kinerja dan Kerangka Pendanaan						Kelompok Sasaran	Prakiraan Maju Rencana Tahun 2024		Perangkat Daerah Penanggung Jawab
						Target 2023	Pagu Indikatif	Lokasi	Sumber Dana	Prioritas			Target	Pagu Indikatif	
										Nasional	Daerah				
7 01 05 2.01 08	Pelaksanaan Tugas Forum Koordinasi Pimpinan di Kecamatan	Jumlah Dokumen Tugas Forum Koordinasi Pimpinan di Kecamatan				1 Dokumen	2,962,500	Kab. Sidoarjo, Buduran, Buduran	PENDAPATAN ASLI DAERAH (PAD)	Mengembangkan Wilayah Untuk Mengurangi Kesenjangan Dan Menjamin Pemerataan	4. Pemantapan pelayanan publik inovatif yang mendukung kemudahan investasi dan mendukung pertumbuhan industri, perdagangan dan jasa	Masyarakat Kecamatan Buduran	1 Dokumen	2,962,500	Kecamatan Buduran
7 01 06	PROGRAM PEMBINAAN DAN PENGAWASAN PEMERINTAHAN DESA	Prosentase desa yang menyusun dokumen perencanaan , penganggaran dan pelaporan sesuai dengan ketentuan dan tepat waktu	%		%	100 %	130,995,000						100 %	233,823,152	
7 01 06 2.01	Fasilitasi, Rekomendasi dan Koordinasi Pembinaan dan Pengawasan Pemerintahan Desa	umlah desa yang menyusun dokumen perencanaan , penganggaran dan pelaporan sesuai dengan ketentuan dan tepat waktu	desa		desa	15 desa	130,995,000						15 desa	233,823,152	
7 01 06 2.01 02	Fasilitasi Administrasi Tata Pemerintahan Desa	Jumlah Dokumen yang Difasilitasi dalam rangka Administrasi Tata Pemerintahan Desa				15 Dokumen	47,700,000	Kab. Sidoarjo, Buduran, Buduran	PENDAPATAN ASLI DAERAH (PAD)	Mengembangkan Wilayah Untuk Mengurangi Kesenjangan Dan Menjamin Pemerataan	4. Pemantapan pelayanan publik inovatif yang mendukung kemudahan investasi dan mendukung pertumbuhan industri, perdagangan dan jasa	Perangkat desa di Kecamatan Buduran	15 Dokumen	47,700,000	Kecamatan Buduran
7 01 06 2.01 05	Fasilitasi Pelaksanaan Tugas Kepala Desa dan Perangkat Desa	Jumlah Dokumen Fasilitasi dalam rangka Pelaksanaan Tugas Kepala Desa dan Perangkat Desa				1 Dokumen	42,870,000	Kab. Sidoarjo, Buduran, Buduran	PENDAPATAN ASLI DAERAH (PAD)	Mengembangkan Wilayah Untuk Mengurangi Kesenjangan Dan Menjamin Pemerataan	4. Pemantapan pelayanan publik inovatif yang mendukung kemudahan investasi dan mendukung pertumbuhan industri, perdagangan dan jasa	Perangkat desa di Kecamatan Buduran	1 Dokumen	145,698,152	Kecamatan Buduran
7 01 06 2.01 06	Fasilitasi Pelaksanaan Pemilihan Kepala Desa	Jumlah Dokumen Fasilitasi dalam rangka Pelaksanaan Pemilihan Kepala Desa				1 Dokumen	40,425,000	Kab. Sidoarjo, Buduran, Buduran	PENDAPATAN ASLI DAERAH (PAD)	Mengembangkan Wilayah Untuk Mengurangi Kesenjangan Dan Menjamin Pemerataan	4. Pemantapan pelayanan publik inovatif yang mendukung kemudahan investasi dan mendukung pertumbuhan industri, perdagangan dan jasa	Perangkat desa di Kecamatan Buduran	1 Dokumen	40,425,000	Kecamatan Buduran

**Penetapan Rencana Kerja Pemerintah Daerah (RKPD)
Kabupaten Sidoarjo
Tahun 2023**

Kode	Urusan/ Bidang Urusan/ Program/ Kegiatan/ Sub Kegiatan	Indikator Program/ Kegiatan/ Sub Kegiatan	Target Akhir Periode RPJMD	Realisasi Capaian RKPD Tahun 2021	Prakiraan Capaian Target RKPD Tahun 2022	Capaian Kinerja dan Kerangka Pendanaan						Kelompok Sasaran	Prakiraan Maju Rencana Tahun 2024		Perangkat Daerah Penanggung Jawab
						Target 2023	Pagu Indikatif	Lokasi	Sumber Dana	Prioritas			Target	Pagu Indikatif	
										Nasional	Daerah				
7.01.01.2.06.01	Penyediaan Komponen Instalasi Listrik/Penerangan Bangunan Kantor	Jumlah Paket Komponen Instalasi Listrik/Penerangan Bangunan Kantor yang Disediakan				4 Paket	6,504,600	Kab. Sidoarjo, Wonoayu, Wonoayu	Dana Transfer Umum-Dana Alokasi Umum	4. Pemantapan pelayanan publik inovatif yang mendukung kemudahan investasi dan mendukung pertumbuhan industri, perdagangan dan jasa	Masyarakat di kecamatan Wonoayu	4 Paket	0	Kecamatan Wonoayu	
7.01.01.2.06.02	Penyediaan Peralatan dan Perlengkapan Kantor	Jumlah Paket Peralatan dan Perlengkapan Kantor yang Disediakan				4 Paket	44,683,515	Kab. Sidoarjo, Wonoayu, Wonoayu	Dana Transfer Umum-Dana Alokasi Umum	4. Pemantapan pelayanan publik inovatif yang mendukung kemudahan investasi dan mendukung pertumbuhan industri, perdagangan dan jasa	Masyarakat di kecamatan Wonoayu	4 Paket	0	Kecamatan Wonoayu	
7.01.01.2.06.03	Penyediaan Peralatan Rumah Tangga	Jumlah Paket Peralatan Rumah Tangga yang Disediakan				2 Paket	64,488,780	Kab. Sidoarjo, Wonoayu, Wonoayu	Dana Transfer Umum-Dana Alokasi Umum	4. Pemantapan pelayanan publik inovatif yang mendukung kemudahan investasi dan mendukung pertumbuhan industri, perdagangan dan jasa	Masyarakat di kecamatan Wonoayu	2 Paket	0	Kecamatan Wonoayu	
7.01.01.2.06.04	Penyediaan Bahan Logistik Kantor	Jumlah BBM yang disediakan Jumlah Paket Bahan Logistik Kantor yang Disediakan Jumlah Paket Bahan Logistik Kantor yang Disediakan				1 Tahun 0 Paket 4 Paket	316,200,000	Kab. Sidoarjo, Wonoayu, Wonoayu	Dana Transfer Umum-Dana Alokasi Umum	4. Pemantapan pelayanan publik inovatif yang mendukung kemudahan investasi dan mendukung pertumbuhan industri, perdagangan dan jasa	Masyarakat di kecamatan Wonoayu	1 Tahun 0 Paket 4 Paket	0	Kecamatan Wonoayu	
7.01.01.2.06.05	Penyediaan Barang Cetak dan Penggandaan	Jumlah Paket Barang Cetak dan Penggandaan yang Disediakan				4 Paket	2,400,000	Kab. Sidoarjo, Wonoayu, Wonoayu	Dana Transfer Umum-Dana Alokasi Umum	4. Pemantapan pelayanan publik inovatif yang mendukung kemudahan investasi dan mendukung pertumbuhan industri, perdagangan dan jasa	Masyarakat di kecamatan Wonoayu	4 Paket	0	Kecamatan Wonoayu	

**Penetapan Rencana Kerja Pemerintah Daerah (RKPD)
Kabupaten Sidoarjo
Tahun 2023**

Kode	Urusan/ Bidang Urusan/ Program/ Kegiatan/ Sub Kegiatan	Indikator Program/ Kegiatan/ Sub Kegiatan	Target Akhir Periode RPJMD	Realisasi Capaian RKPD Tahun 2021	Prakiraan Capaian Target RKPD Tahun 2022	Capaian Kinerja dan Kerangka Pendanaan						Kelompok Sasaran	Prakiraan Maju Rencana Tahun 2024		Perangkat Daerah Penanggung Jawab
						Target 2023	Pagu Indikatif	Lokasi	Sumber Dana	Prioritas			Target	Pagu Indikatif	
										Nasional	Daerah				
7.01.01.2.06.06	Penyediaan Bahan Bacaan dan Peraturan Perundang-undangan	Jumlah Dokumen Bahan Bacaan dan Peraturan Perundang-Undangan yang Disediakan				36 Dokumen	7,200,000	Kab. Sidoarjo, Wonoayu, Wonoayu	Dana Transfer Umum-Dana Alokasi Umum		4. Pemantapan pelayanan publik inovatif yang mendukung kemudahan investasi dan mendukung pertumbuhan industri, perdagangan dan jasa	Masyarakat di kecamatan Wonoayu	36 Dokumen	0	Kecamatan Wonoayu
7.01.01.2.06.07	Penyediaan Bahan/Material	Jumlah Paket Bahan/Material yang Disediakan				4 Paket	12,973,007	Kab. Sidoarjo, Wonoayu, Wonoayu	Dana Transfer Umum-Dana Alokasi Umum		4. Pemantapan pelayanan publik inovatif yang mendukung kemudahan investasi dan mendukung pertumbuhan industri, perdagangan dan jasa	Masyarakat di kecamatan Wonoayu	4 Paket	0	Kecamatan Wonoayu
7.01.01.2.06.08	Fasilitasi Kunjungan Tamu	Jumlah Jamuan Rapat/Tamu yang disediakan Jumlah Laporan Fasilitasi Kunjungan Tamu Jumlah Laporan Fasilitasi Kunjungan Tamu				1 Tahun 0 Laporan 4 Laporan	15,460,000	Kab. Sidoarjo, Wonoayu, Wonoayu	Dana Transfer Umum-Dana Alokasi Umum		4. Pemantapan pelayanan publik inovatif yang mendukung kemudahan investasi dan mendukung pertumbuhan industri, perdagangan dan jasa	Masyarakat di kecamatan Wonoayu	1 Tahun 0 Laporan 4 Laporan	0	Kecamatan Wonoayu
7.01.01.2.06.09	Penyelenggaraan Rapat Koordinasi dan Konsultasi SKPD	Jumlah Laporan Penyelenggaraan Rapat Koordinasi dan Konsultasi SKPD				12 Laporan	397,500,000	Kab. Sidoarjo, Wonoayu, Wonoayu	Dana Transfer Umum-Dana Alokasi Umum		4. Pemantapan pelayanan publik inovatif yang mendukung kemudahan investasi dan mendukung pertumbuhan industri, perdagangan dan jasa	Masyarakat di kecamatan Wonoayu	12 Laporan	0	Kecamatan Wonoayu
7.01.01.2.07	Pengadaan Barang Milik Daerah Penunjang Urusan Pemerintah Daerah	Jumlah Barang Milik Daerah yang diadakan	Unit		Unit	72 Unit	448,643,712						72 Unit	0	

**Penetapan Rencana Kerja Pemerintah Daerah (RKPD)
Kabupaten Sidoarjo
Tahun 2023**

Kode	Urusan/ Bidang Urusan/ Program/ Kegiatan/ Sub Kegiatan	Indikator Program/ Kegiatan/ Sub Kegiatan	Target Akhir Periode RPJMD	Realisasi Capaian RKPD Tahun 2021	Prakiraan Capaian Target RKPD Tahun 2022	Capaian Kinerja dan Kerangka Pendanaan						Kelompok Sasaran	Prakiraan Maju Rencana Tahun 2024		Perangkat Daerah Penanggung Jawab
						Target 2023	Pagu Indikatif	Lokasi	Sumber Dana	Prioritas			Target	Pagu Indikatif	
										Nasional	Daerah				
7.01.01.2.07.05	Pengadaan Mebel	Jumlah Paket Mebel yang Disediakan				7 Unit	263,253,150	Kab. Sidoarjo, Wonoayu, Wonoayu	Dana Transfer Umum-Dana Alokasi Umum		4. Pemantapan pelayanan publik inovatif yang mendukung kemudahan investasi dan mendukung pertumbuhan industri, perdagangan dan jasa	ASN dan Non ASN di Kecamatan Wonoayu	7 Unit	0	Kecamatan Wonoayu
7.01.01.2.07.06	Pengadaan Peralatan dan Mesin Lainnya	Jumlah Unit Peralatan dan Mesin Lainnya yang Disediakan				6 Unit	185,390,562	Kab. Sidoarjo, Wonoayu, Wonoayu	Dana Transfer Umum-Dana Alokasi Umum		4. Pemantapan pelayanan publik inovatif yang mendukung kemudahan investasi dan mendukung pertumbuhan industri, perdagangan dan jasa	ASN dan Non ASN di Kecamatan Wonoayu	6 Unit	0	Kecamatan Wonoayu
7.01.01.2.08	Penyediaan Jasa Penunjang Urusan Pemerintahan Daerah	Prosentase terpenuhinya jasa penunjang perkantoran	Persen		Persen	100 Persen	1,104,349,600						100 Persen	0	
7.01.01.2.08.01	Penyediaan Jasa Surat Menyurat	Jumlah Laporan Penyediaan Jasa Surat Menyurat				4 Laporan	15,000,000	Kab. Sidoarjo, Wonoayu, Wonoayu	Dana Transfer Umum-Dana Alokasi Umum		4. Pemantapan pelayanan publik inovatif yang mendukung kemudahan investasi dan mendukung pertumbuhan industri, perdagangan dan jasa	ASN dan Non ASN di Kecamatan Wonoayu	4 Laporan	0	Kecamatan Wonoayu
7.01.01.2.08.02	Penyediaan Jasa Komunikasi, Sumber Daya Air dan Listrik	Jumlah Laporan Penyediaan Jasa Komunikasi, Sumber Daya Air dan Listrik yang Disediakan				3 Laporan	200,000,000	Kab. Sidoarjo, Wonoayu, Wonoayu	Dana Transfer Umum-Dana Alokasi Umum		4. Pemantapan pelayanan publik inovatif yang mendukung kemudahan investasi dan mendukung pertumbuhan industri, perdagangan dan jasa	ASN dan Non ASN di Kecamatan Wonoayu	3 Laporan	0	Kecamatan Wonoayu
7.01.01.2.08.04	Penyediaan Jasa Pelayanan Umum Kantor	Jumlah Laporan Penyediaan Jasa Pelayanan Umum Kantor yang Disediakan Jumlah Pengelola Keuangan dan Barang yang Terbayar Jumlah Tenaga Non ASN yang Terbayar				1 Laporan 10 Orang 18 Orang	889,349,600	Kab. Sidoarjo, Wonoayu, Wonoayu	Dana Transfer Umum-Dana Alokasi Umum		4. Pemantapan pelayanan publik inovatif yang mendukung kemudahan investasi dan mendukung pertumbuhan industri, perdagangan dan jasa	ASN dan Non ASN di Kecamatan Wonoayu	1 Laporan 10 Orang 18 Orang	0	Kecamatan Wonoayu

**Penetapan Rencana Kerja Pemerintah Daerah (RKPD)
Kabupaten Sidoarjo
Tahun 2023**

Kode	Urusan/ Bidang Urusan/ Program/ Kegiatan/ Sub Kegiatan	Indikator Program/ Kegiatan/ Sub Kegiatan	Target Akhir Periode RPJMD	Realisasi Capaian RKPD Tahun 2021	Prakiraan Capaian Target RKPD Tahun 2022	Capaian Kinerja dan Kerangka Pendanaan						Kelompok Sasaran	Prakiraan Maju Rencana Tahun 2024		Perangkat Daerah Penanggung Jawab
						Target 2023	Pagu Indikatif	Lokasi	Sumber Dana	Prioritas			Target	Pagu Indikatif	
										Nasional	Daerah				
7 01 01 2.09 10	Pemeliharaan/Rehabilitasi Sarana dan Prasarana Gedung Kantor atau Bangunan Lainnya	Jumlah Sarana dan Prasarana Gedung Kantor atau Bangunan Lainnya yang Dipelihara/Direhabilitasi				2 Unit	9,465,081	Kab. Sidoarjo, Wonoayu, Wonoayu	Dana Transfer Umum-Dana Alokasi Umum	4. Pemantapan pelayanan publik inovatif yang mendukung kemudahan investasi dan mendukung pertumbuhan industri, perdagangan dan jasa	Semua barang yang ada di kantor kecamatan Wonoayu	2 Unit	0	Kecamatan Wonoayu	
7 01 02	PROGRAM PENYELENGGARAAN PEMERINTAHAN DAN PELAYANAN PUBLIK	Prosentase desa yang menyusun dokumen perencanaan, penganggaran dan pelaporan sesuai dengan ketentuan dan tepat waktu Prosentase pelayanan administrasi terpadu kecamatan (PATEN) sesuai SP dan SOP Prosentase rekomendasi hasil koordinasi bidang kesejahteraan sosial, agama dan masyarakatan , pembangunan dan lingkungan hidup, pemerintahan dan perekonomian yang ditindaklanjuti Prsentase desa yang sudah mengisi pemutakhiran data Indeks Desa Membangun (IDM)	Persen Persen Persen Persen		Persen Persen Persen Persen	97 Persen 97 Persen 97 Persen 97 Persen	255,260,500					97 Persen 97 Persen 97 Persen 97 Persen	0		
7 01 02 2.01	Koordinasi Penyelenggaraan Kegiatan Pemerintahan di Tingkat Kecamatan	Prosentase rekomendasi hasil koordinasi bidang kesejahteraan sosial, agama dan masyarakatan , pembangunan dan lingkungan hidup, pemerintahan dan perekonomian yang ditindaklanjuti	Persen		Persen	100 Persen	251,003,500					100 Persen	0		

**Penetapan Rencana Kerja Pemerintah Daerah (RKPD)
Kabupaten Sidoarjo
Tahun 2023**

Kode	Urusan/ Bidang Urusan/ Program/ Kegiatan/ Sub Kegiatan	Indikator Program/ Kegiatan/ Sub Kegiatan	Target Akhir Periode RPJMD	Realisasi Capaian RKPD Tahun 2021	Prakiraan Capaian Target RKPD Tahun 2022	Capaian Kinerja dan Kerangka Pendanaan						Kelompok Sasaran	Prakiraan Maju Rencana Tahun 2024		Perangkat Daerah Penanggung Jawab
						Target 2023	Pagu Indikatif	Lokasi	Sumber Dana	Prioritas			Target	Pagu Indikatif	
										Nasional	Daerah				
7 01 02 2.01 01	Koordinasi/Sinergi Perencanaan dan Pelaksanaan Kegiatan Pemerintahan dengan Perangkat Daerah dan Instansi Vertikal Terkait	Jumlah Laporan Koordinasi/Sinergi Perencanaan dan Pelaksanaan Kegiatan Pemerintahan dengan Perangkat Daerah dan Instansi Vertikal Terkait Jumlah Rekomendasi Hasil Koordinasi Bidang Kesejahteraan Sosial, Keagamaan dan Kemasyarakatan yang Ditindaklanjuti Jumlah Rekomendasi Hasil Koordinasi Bidang Pembangunan dan Lingkungan Hidup yang Ditindaklanjuti Jumlah Rekomendasi Hasil Koordinasi Bidang Pemerintahan yang Ditindaklanjuti Jumlah Rekomendasi Hasil Koordinasi Bidang Perekonomian yang Ditindaklanjuti				4 Laporan 1 Tahun 1 Tahun 1 Tahun 1 Tahun	251,003,500	Kab. Sidoarjo, Wonoayu, Wonoayu	Dana Transfer Umum- Dana Alokasi Umum		4. Pemantapan pelayanan publik inovatif yang mendukung kemudahan investasi dan mendukung pertumbuhan industri, perdagangan dan jasa	Masyarakat di kecamatan Wonoayu	4 Laporan 1 Tahun 1 Tahun 1 Tahun 1 Tahun	0	Kecamatan Wonoayu
7 01 02 2.02	Penyelenggaraan Urusan Pemerintahan yang Tidak Dilaksanakan oleh Unit Kerja Perangkat Daerah yang Ada di Kecamatan	Prosentase pelayanan administrasi terpadu kecamatan (PATEN) sesuai SP dan SOP	Persen		Persen	97 Persen	4,257,000						97 Persen	0	
7 01 02 2.02 03	Peningkatan Efektifitas Pelaksanaan Pelayanan kepada Masyarakat di Wilayah Kecamatan	Jumlah Laporan Peningkatan Efektifitas Pelaksanaan Pelayanan kepada Masyarakat di Wilayah Kecamatan Jumlah Pelayanan Umum yang telah Diselesaikan Jumlah Peserta Sosialisasi Pelayanan Umum				1 Laporan 100 Persen 92 Orang	4,257,000	Kab. Sidoarjo, Wonoayu, Wonoayu	Dana Transfer Umum- Dana Alokasi Umum		4. Pemantapan pelayanan publik inovatif yang mendukung kemudahan investasi dan mendukung pertumbuhan industri, perdagangan dan jasa	masyarakat kecamatan Wonoayu	1 Laporan 100 Persen 92 Orang	0	Kecamatan Wonoayu
7 01 04	PROGRAM KOORDINASI KETENTRAMAN DAN KETERTIBAN UMUM	Prosentase rekomendasi hasil koordinasi bidang ketentraman dan ketertiban umum yang ditindaklanjuti Prosentase temuan pelanggaran Perda Perkada dan konflik yang ditangani	Persen Persen		Persen Persen	100 Persen 100 Persen	143,537,500						100 Persen 100 Persen	0	

**Penetapan Rencana Kerja Pemerintah Daerah (RKPD)
Kabupaten Sidoarjo
Tahun 2023**

Kode	Urusan/ Bidang Urusan/ Program/ Kegiatan/ Sub Kegiatan	Indikator Program/ Kegiatan/ Sub Kegiatan	Target Akhir Periode RPJMD	Realisasi Capaian RKPD Tahun 2021	Prakiraan Capaian Target RKPD Tahun 2022	Capaian Kinerja dan Kerangka Pendanaan						Kelompok Sasaran	Prakiraan Maju Rencana Tahun 2024		Perangkat Daerah Penanggung Jawab
						Target 2023	Pagu Indikatif	Lokasi	Sumber Dana	Prioritas			Target	Pagu Indikatif	
										Nasional	Daerah				
7 01 04 2.01	Koordinasi Upaya Penyelenggaraan Ketenteraman dan Ketertiban Umum	Jumlah pembinaan lembaga sosial, agama dan kemasyarakatan yang telah dilaksanakan Jumlah rekomendasi hasil koordinasi bidang ketenteraman dan ketertiban umum yang ditindaklanjuti	Kali Kali		Kali Kali	6 Kali 4 Kali	115,812,500						6 Kali 4 Kali	0	
7 01 04 2.01 01	Sinergitas dengan Kepolisian Negara Republik Indonesia, Tentara Nasional Indonesia dan Instansi Vertikal di Wilayah Kecamatan	Jumlah Laporan Hasil Sinergitas dengan Kepolisian Negara Republik Indonesia, Tentara Nasional Indonesia dan Instansi Vertikal di Wilayah Kecamatan Jumlah Laporan Hasil Sinergitas dengan Kepolisian Negara Republik Indonesia, Tentara Nasional Indonesia dan Instansi Vertikal di Wilayah Kecamatan Jumlah Rekomendasi Hasil Koordinasi Bidang Ketenteraman dan Ketertiban Umum yang Ditindaklanjuti				0 Laporan 1 Laporan 1 Tahun	17,575,000	Kab. Sidoarjo, Wonoayu, Wonoayu	Dana Transfer Umum- Dana Alokasi Umum	4. Pemantapan pelayanan publik inovatif yang mendukung kemudahan investasi dan mendukung pertumbuhan industri, perdagangan dan jasa	Masyarakat di wilayah kecamatan Wonoayu	0 Laporan 1 Laporan 1 Tahun		0	Kecamatan Wonoayu
7 01 04 2.01 02	Harmonisasi Hubungan dengan Tokoh Agama dan Tokoh Masyarakat	Jumlah Laporan Pelaksanaan Harmonisasi Hubungan dengan Tokoh Agama dan Tokoh Masyarakat Jumlah Laporan Pelaksanaan Harmonisasi Hubungan dengan Tokoh Agama dan Tokoh Masyarakat Jumlah Pembinaan Lembaga Sosial, Agama dan kemasyarakatan yang telah Dilaksanakan				0 Laporan 1 Laporan 1 Tahun	98,237,500	Kab. Sidoarjo, Wonoayu, Wonoayu	Dana Transfer Umum- Dana Alokasi Umum	4. Pemantapan pelayanan publik inovatif yang mendukung kemudahan investasi dan mendukung pertumbuhan industri, perdagangan dan jasa	Masyarakat di wilayah kecamatan Wonoayu	0 Laporan 1 Laporan 1 Tahun		0	Kecamatan Wonoayu
7 01 04 2.02	Koordinasi Penerapan dan Penegakan Peraturan Daerah dan Peraturan Kepala Daerah	Jumlah temuan konflik sosial yang ditindaklanjuti Jumlah temuan pelanggaran Perda Perkada yang ditindaklanjuti	Temuan Temuan		Temuan Temuan	50 Temuan 50 Temuan	27,725,000					50 Temuan 50 Temuan	0		

**Penetapan Rencana Kerja Pemerintah Daerah (RKPD)
Kabupaten Sidoarjo
Tahun 2023**

Kode	Urusan/ Bidang Urusan/ Program/ Kegiatan/ Sub Kegiatan	Indikator Program/ Kegiatan/ Sub Kegiatan	Target Akhir Periode RPJMD	Realisasi Capaian RKPD Tahun 2021	Prakiraan Capaian Target RKPD Tahun 2022	Capaian Kinerja dan Kerangka Pendanaan						Kelompok Sasaran	Prakiraan Maju Rencana Tahun 2024		Perangkat Daerah Penanggung Jawab
						Target 2023	Pagu Indikatif	Lokasi	Sumber Dana	Prioritas			Target	Pagu Indikatif	
										Nasional	Daerah				
7 01 04 2.02 01	Koordinasi/Sinergi dengan Perangkat Daerah yang Tugas dan Fungsinya di Bidang Penegakan Peraturan Perundang-Undangan dan/atau Kepolisian Negara Republik Indonesia	Jumlah Laporan Koordinasi/Sinergi dengan Perangkat Daerah yang Tugas dan Fungsinya di Bidang Penegakan Peraturan Perundang-Undangan dan/atau Kepolisian Negara Republik Indonesia Jumlah Laporan Koordinasi/Sinergi dengan Perangkat Daerah yang Tugas dan Fungsinya di Bidang Penegakan Peraturan Perundang-Undangan dan/atau Kepolisian Negara Republik Indonesia Jumlah Temuan Konflik Sosial yang telah Ditindaklanjuti Jumlah Temuan Pelanggaran Perda yang telah Ditindaklanjuti				0 Laporan 1 Laporan 100 Persen 100 Persen	27,725,000	Kab. Sidoarjo, Wonoayu, Wonoayu	Dana Transfer Umum- Dana Alokasi Umum	Mengembangkan Wilayah Untuk Mengurangi Kesenjangan Dan Menjamin Pemerataan	4. Pemantapan pelayanan publik inovatif yang mendukung kemudahan investasi dan mendukung pertumbuhan industri, perdagangan dan jasa	Masyarakat Kecamatan Wonoayu	0 Laporan 1 Laporan 100 Persen 100 Persen	0	Kecamatan Wonoayu
7 01 05	PROGRAM PENYELENGGARAAN URUSAN PEMERINTAHAN UMUM	Jumlah upacara yang dilaksanakan dalam rangka hari besar nasional	kegiatan		kegiatan	1 kegiatan	105,577,500						1 kegiatan	0	
7 01 05 2.01	Penyelenggaraan Urusan Pemerintahan Umum Sesuai Penugasan Kepala Daerah	Jumlah lomba-lomba yang dilaksanakan untuj memperingati hari besar nasional Jumlah upacara hari besar nasional yang diadakan	Kali Kegiatan		Kali Kegiatan	1 Kali 1 Kegiatan	105,577,500						1 Kali 1 Kegiatan	0	

**Penetapan Rencana Kerja Pemerintah Daerah (RKPD)
Kabupaten Sidoarjo
Tahun 2023**

Kode	Urusan/ Bidang Urusan/ Program/ Kegiatan/ Sub Kegiatan	Indikator Program/ Kegiatan/ Sub Kegiatan	Target Akhir Periode RPJMD	Realisasi Capaian RKPD Tahun 2021	Prakiraan Capaian Target RKPD Tahun 2022	Capaian Kinerja dan Kerangka Pendanaan						Kelompok Sasaran	Prakiraan Maju Rencana Tahun 2024		Perangkat Daerah Penanggung Jawab
						Target 2023	Pagu Indikatif	Lokasi	Sumber Dana	Prioritas			Target	Pagu Indikatif	
										Nasional	Daerah				
7 01 05 2.01 01	Pembinaan Wawasan Kebangsaan dan Ketahanan Nasional dalam rangka Memantapkan Pengamalan Pancasila, Pelaksanaan Undang-Undang Dasar Negara Republik Indonesia Tahun 1945, Pelestarian Bhinneka Tunggal Ika serta Pemertahanan dan Pemeliharaan Keutuhan Negara Kesatuan Republik Indonesia	Jumlah Lomba-Lomba yang Dilaksanakan untuk Memperingati Hari Besar Nasional Jumlah Orang yang Mengikuti Pembinaan Wawasan Kebangsaan dan Ketahanan Nasional dalam rangka Memantapkan Pengamalan Pancasila, Pelaksanaan Undang-Undang Dasar Negara Republik Indonesia Tahun 1945, Pelestarian Bhinneka Tunggal Ika serta Pemertahanan dan Pemeliharaan Keutuhan Negara Kesatuan Republik Indonesia Jumlah Upacara Hari Besar Nasional yang Diadakan				1 Tahun 0 Orang 2 Kegiatan	105,577,500	Kab. Sidoarjo, Wonoayu, Wonoayu	Dana Transfer Umum-Dana Alokasi Umum	Mengembangkan Wilayah Untuk Mengurangi Kesenjangan Dan Menjamin Pemerataan	4. Pemantapan pelayanan publik inovatif yang mendukung kemudahan investasi dan mendukung pertumbuhan industri, perdagangan dan jasa	masyarakat kecamatan wonoayu	1 Tahun 0 Orang 2 Kegiatan	0	Kecamatan Wonoayu
7 01 06	PROGRAM PEMBINAAN DAN PENGAWASAN PEMERINTAHAN DESA	Prosentase desa yang menyusun dokumen perencanaan, penganggaran dan pelaporan sesuai dengan ketentuan dan tepat waktu	Persen		Persen	100 Persen	154,900,000						100 Persen	0	
7 01 06 2.01	Fasilitasi, Rekomendasi dan Koordinasi Pembinaan dan Pengawasan Pemerintahan Desa	Prosentase desa yang menyusun dokumen perencanaan, penganggaran dan pelaporan sesuai dengan ketentuan dan tepat waktu	Persen		Persen	100 Persen	154,900,000						100 Persen	0	
7 01 06 2.01 02	Fasilitasi Administrasi Tata Pemerintahan Desa	Jumlah Dokumen APBDes yang Dievaluasi Jumlah Dokumen yang Difasilitasi dalam rangka Administrasi Tata Pemerintahan Desa				23 Dokumen 23 Dokumen	148,150,000	Kab. Sidoarjo, Wonoayu, Wonoayu	Dana Transfer Umum-Dana Alokasi Umum		4. Pemantapan pelayanan publik inovatif yang mendukung kemudahan investasi dan mendukung pertumbuhan industri, perdagangan dan jasa	Semua pemerintah desa di kecamatan Wonoayu	23 Dokumen 23 Dokumen	0	Kecamatan Wonoayu

**Penetapan Rencana Kerja Pemerintah Daerah (RKPD)
Kabupaten Sidoarjo
Tahun 2023**

Kode	Urusan/ Bidang Urusan/ Program/ Kegiatan/ Sub Kegiatan	Indikator Program/ Kegiatan/ Sub Kegiatan	Target Akhir Periode RPJMD	Realisasi Capaian RKPD Tahun 2021	Prakiraan Capaian Target RKPD Tahun 2022	Capaian Kinerja dan Kerangka Pendanaan						Kelompok Sasaran	Prakiraan Maju Rencana Tahun 2024		Perangkat Daerah Penanggung Jawab
						Target 2023	Pagu Indikatif	Lokasi	Sumber Dana	Prioritas			Target	Pagu Indikatif	
										Nasional	Daerah				
7 01 06 2.01 05	Fasilitasi Pelaksanaan Tugas Kepala Desa dan Perangkat Desa	Jumlah Dokumen Fasilitasi dalam rangka Pelaksanaan Tugas Kepala Desa dan Perangkat Desa Jumlah Pembinaan Tentang Perencanaan, Penganggaran dan Pelaporan yang Dilaksanakan				0 Dokumen 1 Tahun	6,750,000	Kab. Sidoarjo, Wonoayu, Wonoayu	Dana Transfer Umum- Dana Alokasi Umum	4. Pemantapan pelayanan publik inovatif yang mendukung kemudahan investasi dan mendukung pertumbuhan industri, perdagangan dan jasa	Semua pemerintah desa di kecamatan Wonoayu	0 Dokumen 1 Tahun	0	Kecamatan Wonoayu	
7	UNSUR KEWILAYAHAN														
7 01	KECAMATAN														
7 01 01	PROGRAM PENUNJANG URUSAN PEMERINTAHAN DAERAH KABUPATEN/KOTA	Tingkat kepuasan aparatur perangkat daerah terhadap pelayanan kesekretariatan	%		%	100 %	8,470,604,197					100 %	0		
7 01 01 2.01	Perencanaan, Penganggaran, dan Evaluasi Kinerja Perangkat Daerah	Jumlah rekomendasi hasil evaluasi Jumlah tahapan perencanaan yang dilaksanakan	3 Rekomendasi Tahapan		3 Rekomendasi Tahapan	3 3 Rekomendasi 4 Tahapan	2,209,900					3 3 Rekomendasi 4 Tahapan	0		
7 01 01 2.01 06	Koordinasi dan Penyusunan Laporan Capaian Kinerja dan Ikhtisar Realisasi Kinerja SKPD	Jumlah Laporan Capaian Kinerja dan Ikhtisar Realisasi Kinerja SKPD dan Laporan Hasil Koordinasi Penyusunan Laporan Capaian Kinerja dan Ikhtisar Realisasi Kinerja SKPD				4 Laporan	2,209,900		PENDAPATAN ASLI DAERAH (PAD)	Mengembangkan Wilayah Untuk Mengurangi Kesenjangan Dan Menjamin Pemerataan	OPD	4 Laporan	0	Kecamatan Krian	
7 01 01 2.02	Administrasi Keuangan Perangkat Daerah	Persentase realisasi anggaran PD	%		%	90 %	5,463,156,149					90 %	0		
7 01 01 2.02 01	Penyediaan Gaji dan Tunjangan ASN	Jumlah Orang yang Menerima Gaji dan Tunjangan ASN				34 Orang/bulan	5,431,953,049		PENDAPATAN ASLI DAERAH (PAD)	Mengembangkan Wilayah Untuk Mengurangi Kesenjangan Dan Menjamin Pemerataan	OPD	34 Orang/bulan	0	Kecamatan Krian	
7 01 01 2.02 07	Koordinasi dan Penyusunan Laporan Keuangan Bulanan/ Triwulanan/ Semesteran SKPD	Jumlah Laporan Keuangan Bulanan/ Triwulanan/ Semesteran SKPD dan Laporan Koordinasi Penyusunan Laporan Keuangan Bulanan/Triwulanan/Semesteran SKPD				15 Laporan	31,203,100		PENDAPATAN ASLI DAERAH (PAD)	Mengembangkan Wilayah Untuk Mengurangi Kesenjangan Dan Menjamin Pemerataan	OPD	15 Laporan	0	Kecamatan Krian	
7 01 01 2.06	Administrasi Umum Perangkat Daerah	Nilai Survey Kepuasan Masyarakat (SKM)	Nilai		Nilai	87 Nilai	776,546,488					87 Nilai	0		

**Penetapan Rencana Kerja Pemerintah Daerah (RKPD)
Kabupaten Sidoarjo
Tahun 2023**

Kode	Urusan/ Bidang Urusan/ Program/ Kegiatan/ Sub Kegiatan	Indikator Program/ Kegiatan/ Sub Kegiatan	Target Akhir Periode RPJMD	Realisasi Capaian RKPD Tahun 2021	Prakiraan Capaian Target RKPD Tahun 2022	Capaian Kinerja dan Kerangka Pendanaan						Kelompok Sasaran	Prakiraan Maju Rencana Tahun 2024		Perangkat Daerah Penanggung Jawab
						Target 2023	Pagu Indikatif	Lokasi	Sumber Dana	Prioritas			Target	Pagu Indikatif	
										Nasional	Daerah				
7 01 01 2.06 01	Penyediaan Komponen Instalasi Listrik/Penerangan Bangunan Kantor	Jumlah Paket Komponen Instalasi Listrik/Penerangan Bangunan Kantor yang Disediakan				11 Paket	12,575,368			Mengembangkan Wilayah Untuk Mengurangi Kesenjangan Dan Menjamin Pemerataan	OPD	11 Paket	0	Kecamatan Krian	
7 01 01 2.06 02	Penyediaan Peralatan dan Perlengkapan Kantor	Jumlah Paket Peralatan dan Perlengkapan Kantor yang Disediakan				3 Paket	70,183,520		PENDAPATAN ASLI DAERAH (PAD)	Mengembangkan Wilayah Untuk Mengurangi Kesenjangan Dan Menjamin Pemerataan	OPD	3 Paket	0	Kecamatan Krian	
7 01 01 2.06 04	Penyediaan Bahan Logistik Kantor	Jumlah Paket Bahan Logistik Kantor yang Disediakan				1 Paket	222,000,000		PENDAPATAN ASLI DAERAH (PAD)	Mengembangkan Wilayah Untuk Mengurangi Kesenjangan Dan Menjamin Pemerataan	OPD	1 Paket	0	Kecamatan Krian	
7 01 01 2.06 05	Penyediaan Barang Cetak dan Penggandaan	Jumlah Paket Barang Cetak dan Penggandaan yang Disediakan				5 Paket	48,150,000		PENDAPATAN ASLI DAERAH (PAD)	Mengembangkan Wilayah Untuk Mengurangi Kesenjangan Dan Menjamin Pemerataan	OPD	5 Paket	0	Kecamatan Krian	
7 01 01 2.06 06	Penyediaan Bahan Bacaan dan Peraturan Perundang-undangan	Jumlah Dokumen Bahan Bacaan dan Peraturan Perundang-Undangan yang Disediakan				2 Dokumen	2,400,000		PENDAPATAN ASLI DAERAH (PAD)	Mengembangkan Wilayah Untuk Mengurangi Kesenjangan Dan Menjamin Pemerataan	OPD	2 Dokumen	0	Kecamatan Krian	
7 01 01 2.06 07	Penyediaan Bahan/Material	Jumlah Paket Bahan/Material yang Disediakan				4 Paket	42,487,600		PENDAPATAN ASLI DAERAH (PAD)	Mengembangkan Wilayah Untuk Mengurangi Kesenjangan Dan Menjamin Pemerataan	OPD	4 Paket	0	Kecamatan Krian	
7 01 01 2.06 08	Fasilitasi Kunjungan Tamu	Jumlah Laporan Fasilitasi Kunjungan Tamu				4 Laporan	170,950,000		PENDAPATAN ASLI DAERAH (PAD)	Mengembangkan Wilayah Untuk Mengurangi Kesenjangan Dan Menjamin Pemerataan	OPD	4 Laporan	0	Kecamatan Krian	
7 01 01 2.06 09	Penyelenggaraan Rapat Koordinasi dan Konsultasi SKPD	Jumlah Laporan Penyelenggaraan Rapat Koordinasi dan Konsultasi SKPD				1 Laporan	207,800,000		PENDAPATAN ASLI DAERAH (PAD)	Mengembangkan Wilayah Untuk Mengurangi Kesenjangan Dan Menjamin Pemerataan	OPD	1 Laporan	0	Kecamatan Krian	
7 01 01 2.07	Pengadaan Barang Milik Daerah Penunjang Urusan Pemerintah Daerah	Jenis BMD yang diadakan	Unit		Unit	1 Unit	331,138,860					1 Unit	0		

**Penetapan Rencana Kerja Pemerintah Daerah (RKPD)
Kabupaten Sidoarjo
Tahun 2023**

Kode	Urusan/ Bidang Urusan/ Program/ Kegiatan/ Sub Kegiatan	Indikator Program/ Kegiatan/ Sub Kegiatan	Target Akhir Periode RPJMD	Realisasi Capaian RKPD Tahun 2021	Prakiraan Capaian Target RKPD Tahun 2022	Capaian Kinerja dan Kerangka Pendanaan						Kelompok Sasaran	Prakiraan Maju Rencana Tahun 2024		Perangkat Daerah Penanggung Jawab
						Target 2023	Pagu Indikatif	Lokasi	Sumber Dana	Prioritas			Target	Pagu Indikatif	
										Nasional	Daerah				
7 01 01 2.07 05	Pengadaan Mebel	Jumlah Paket Mebel yang Disediakan				64 Unit	91,797,200		PENDAPATAN ASLI DAERAH (PAD)	Mengembangkan Wilayah Untuk Mengurangi Kesenjangan Dan Menjamin Pemerataan	OPD	64 Unit	0	Kecamatan Krian	
7 01 01 2.07 06	Pengadaan Peralatan dan Mesin Lainnya	Jumlah Unit Peralatan dan Mesin Lainnya yang Disediakan				16 Unit	220,690,500		PENDAPATAN ASLI DAERAH (PAD)	Mengembangkan Wilayah Untuk Mengurangi Kesenjangan Dan Menjamin Pemerataan	OPD	16 Unit	0	Kecamatan Krian	
7 01 01 2.07 10	Pengadaan Sarana dan Prasarana Gedung Kantor atau Bangunan Lainnya	Jumlah Unit Sarana dan Prasarana Gedung Kantor atau Bangunan Lainnya yang Disediakan				1 Unit	18,651,160		PENDAPATAN ASLI DAERAH (PAD)	Mengembangkan Wilayah Untuk Mengurangi Kesenjangan Dan Menjamin Pemerataan	OPD	1 Unit	0	Kecamatan Krian	
7 01 01 2.08	Penyediaan Jasa Penunjang Urusan Pemerintahan Daerah	Persentase terpenuhinya jasa penunjang perkantoran	%		%	100 %	1,427,802,800					100 %	0		
7 01 01 2.08 01	Penyediaan Jasa Surat Menyurat	Jumlah Laporan Penyediaan Jasa Surat Menyurat				12 Laporan	36,000,000		PENDAPATAN ASLI DAERAH (PAD)	Mengembangkan Wilayah Untuk Mengurangi Kesenjangan Dan Menjamin Pemerataan	OPD	12 Laporan	0	Kecamatan Krian	
7 01 01 2.08 02	Penyediaan Jasa Komunikasi, Sumber Daya Air dan Listrik	Jumlah Laporan Penyediaan Jasa Komunikasi, Sumber Daya Air dan Listrik yang Disediakan				12 Laporan	185,600,000		PENDAPATAN ASLI DAERAH (PAD)	Mengembangkan Wilayah Untuk Mengurangi Kesenjangan Dan Menjamin Pemerataan	OPD	12 Laporan	0	Kecamatan Krian	
7 01 01 2.08 04	Penyediaan Jasa Pelayanan Umum Kantor	Jumlah Laporan Penyediaan Jasa Pelayanan Umum Kantor yang Disediakan				12 Laporan	1,206,202,800		PENDAPATAN ASLI DAERAH (PAD)	Mengembangkan Wilayah Untuk Mengurangi Kesenjangan Dan Menjamin Pemerataan	OPD	12 Laporan	0	Kecamatan Krian	
7 01 01 2.09	Pemeliharaan Barang Milik Daerah Penunjang Urusan Pemerintahan Daerah	Jenis barang milik daerah penunjang urusan pemerintahan daerah yang dilakukan pemeliharaan	Unit		Unit	5 Unit	469,750,000					5 Unit	0		
7 01 01 2.09 02	Penyediaan Jasa Pemeliharaan, Biaya Pemeliharaan, Pajak dan Perizinan Kendaraan Dinas Operasional atau Lapangan	Jumlah Kendaraan Dinas Operasional atau Lapangan yang Dipelihara dan Dibayarkan Pajak dan Perizinannya				12 Unit	125,000,000		PENDAPATAN ASLI DAERAH (PAD)	Mengembangkan Wilayah Untuk Mengurangi Kesenjangan Dan Menjamin Pemerataan	OPD	12 Unit	0	Kecamatan Krian	

**Penetapan Rencana Kerja Pemerintah Daerah (RKPD)
Kabupaten Sidoarjo
Tahun 2023**

Kode	Urusan/ Bidang Urusan/ Program/ Kegiatan/ Sub Kegiatan	Indikator Program/ Kegiatan/ Sub Kegiatan	Target Akhir Periode RPJMD	Realisasi Capaian RKPD Tahun 2021	Prakiraan Capaian Target RKPD Tahun 2022	Capaian Kinerja dan Kerangka Pendanaan						Kelompok Sasaran	Prakiraan Maju Rencana Tahun 2024		Perangkat Daerah Penanggung Jawab
						Target 2023	Pagu Indikatif	Lokasi	Sumber Dana	Prioritas			Target	Pagu Indikatif	
										Nasional	Daerah				
7 01 01 2.09 06	Pemeliharaan Peralatan dan Mesin Lainnya	Jumlah Peralatan dan Mesin Lainnya yang Dipelihara				40 Unit	81,000,000		PENDAPATAN ASLI DAERAH (PAD)	Mengembangkan Wilayah Untuk Mengurangi Kesenjangan Dan Menjamin Pemerataan	OPD	40 Unit	0	Kecamatan Krian	
7 01 01 2.09 09	Pemeliharaan/Rehabilitasi Gedung Kantor dan Bangunan Lainnya	Jumlah Gedung Kantor dan Bangunan Lainnya yang Dipelihara/Direhabilitasi				2 Unit	157,500,000		PENDAPATAN ASLI DAERAH (PAD)	Mengembangkan Wilayah Untuk Mengurangi Kesenjangan Dan Menjamin Pemerataan	OPD	2 Unit	0	Kecamatan Krian	
7 01 01 2.09 10	Pemeliharaan/Rehabilitasi Sarana dan Prasarana Gedung Kantor atau Bangunan Lainnya						106,250,000		PENDAPATAN ASLI DAERAH (PAD)	Mengembangkan Wilayah Untuk Mengurangi Kesenjangan Dan Menjamin Pemerataan	OPD		0	Kecamatan Krian	
7 01 02	PROGRAM PENYELENGGARAAN PEMERINTAHAN DAN PELAYANAN PUBLIK	Persentase desa yang mendapat pembinaan tentang lingkungan hidup, usaha ekonomi masyarakat, dan PKL Persentase izin yang menjadi kewenangan kecamatan yang diterbitkan Persentase Pelayanan kewenangan kecamatan yang dilaksanakan sesuai standar	% % %	% % %	98 % 0 % 98 %	613,356,530						98 % 0 % 98 %	0		
7 01 02 2.01	Koordinasi Penyelenggaraan Kegiatan Pemerintahan di Tingkat Kecamatan	Jumlah laporan hasil koordinasi bidang kesejahteraan sosial, agama dan kemasyarakatan; pembangunan dan lingkungan hidup; pemerintahan dan perekonomian yang disusun	Laporan		Laporan	19 Laporan	237,343,350					19 Laporan	0		
7 01 02 2.01 01	Koordinasi/Sinergi Perencanaan dan Pelaksanaan Kegiatan Pemerintahan dengan Perangkat Daerah dan Instansi Vertikal Terkait	Jumlah Laporan Koordinasi/Sinergi Perencanaan dan Pelaksanaan Kegiatan Pemerintahan dengan Perangkat Daerah dan Instansi Vertikal Terkait				19 Laporan	237,343,350		PENDAPATAN ASLI DAERAH (PAD)	Mengembangkan Wilayah Untuk Mengurangi Kesenjangan Dan Menjamin Pemerataan	Publik dan OPD	19 Laporan	0	Kecamatan Krian	
7 01 02 2.02	Penyelenggaraan Urusan Pemerintahan yang Tidak Dilaksanakan oleh Unit Kerja Perangkat Daerah yang Ada di Kecamatan	Jumlah Pelayanan Umum yang ditindaklanjuti	Berkas		Berkas	24500 Berkas	65,615,000					24500 Berkas	0		

**Penetapan Rencana Kerja Pemerintah Daerah (RKPD)
Kabupaten Sidoarjo
Tahun 2023**

Kode	Urusan/ Bidang Urusan/ Program/ Kegiatan/ Sub Kegiatan	Indikator Program/ Kegiatan/ Sub Kegiatan	Target Akhir Periode RPJMD	Realisasi Capaian RKPD Tahun 2021	Prakiraan Capaian Target RKPD Tahun 2022	Capaian Kinerja dan Kerangka Pendanaan						Kelompok Sasaran	Prakiraan Maju Rencana Tahun 2024		Perangkat Daerah Penanggung Jawab
						Target 2023	Pagu Indikatif	Lokasi	Sumber Dana	Prioritas			Target	Pagu Indikatif	
										Nasional	Daerah				
7 01 02 2.02 03	Peningkatan Efektifitas Pelaksanaan Pelayanan kepada Masyarakat di Wilayah Kecamatan	Jumlah Laporan Peningkatan Efektifitas Pelaksanaan Pelayanan kepada Masyarakat di Wilayah Kecamatan				4 Laporan	65,615,000		PENDAPATAN ASLI DAERAH (PAD)	Mengembangkan Wilayah Untuk Mengurangi Kesenjangan Dan Menjamin Pemerataan	Publik dan OPD	4 Laporan	0	Kecamatan Krian	
7 01 02 2.04	Pelaksanaan Urusan Pemerintahan yang Dilimpahkan kepada Camat	Jumlah laporan hasil monev bidang kesejahteraan sosial, agama dan kemasyarakatan, agama dan kemasyarakatan; pembangunan dan lingkungan hidup; pemerintahan dan perekonomian yang disusun Jumlah laporan kegiatan pembinaan yang tersusun Jumlah permohonan IMB Rumah Tinggal 1 dan 2 lantai luasan maksimal 400m2 yang diterbitkan	Laporan Laporan Berkas		Laporan Laporan Berkas	6 Laporan 4 Laporan 0 Berkas	310,398,180					6 Laporan 4 Laporan 0 Berkas	0		
7 01 02 2.04 02	Pelaksanaan Urusan Pemerintahan yang terkait dengan Nonperizinan	Jumlah Laporan Pelaksanaan Nonperizinan pada Urusan Pemerintahan				6 Laporan	25,186,180		PENDAPATAN ASLI DAERAH (PAD)	Mengembangkan Wilayah Untuk Mengurangi Kesenjangan Dan Menjamin Pemerataan	Publik dan OPD	6 Laporan	0	Kecamatan Krian	
7 01 02 2.04 03	Pelaksanaan Urusan Pemerintahan yang Terkait dengan Kewenangan Lain yang Dilimpahkan	Jumlah Laporan Pelaksanaan Kewenangan Lain yang Dilimpahkan				6 Laporan	285,212,000		PENDAPATAN ASLI DAERAH (PAD)	Mengembangkan Wilayah Untuk Mengurangi Kesenjangan Dan Menjamin Pemerataan	Publik dan OPD	6 Laporan	0	Kecamatan Krian	
7 01 04	PROGRAM KOORDINASI KETENTERAMAN DAN KETERTIBAN UMUM	Persentase pelanggaran Perda dan Perkada yang ditangani	%		%	98 %	587,526,510					98 %	0		
7 01 04 2.01	Koordinasi Upaya Penyelenggaraan Ketenteraman dan Ketertiban Umum	Jumlah laporan hasil koordinasi bidang ketenteraman dan ketertiban umum dan pembinaan lembaga sosial, agama dan kemasyarakatan yang tersusun	Laporan		Laporan	20 Laporan	457,234,110					20 Laporan	0		

**Penetapan Rencana Kerja Pemerintah Daerah (RKPD)
Kabupaten Sidoarjo
Tahun 2023**

Kode	Urusan/ Bidang Urusan/ Program/ Kegiatan/ Sub Kegiatan	Indikator Program/ Kegiatan/ Sub Kegiatan	Target Akhir Periode RPJMD	Realisasi Capaian RKPD Tahun 2021	Prakiraan Capaian Target RKPD Tahun 2022	Capaian Kinerja dan Kerangka Pendanaan						Kelompok Sasaran	Prakiraan Maju Rencana Tahun 2024		Perangkat Daerah Penanggung Jawab
						Target 2023	Pagu Indikatif	Lokasi	Sumber Dana	Prioritas			Target	Pagu Indikatif	
										Nasional	Daerah				
7 01 04 2.01 01	Sinergitas dengan Kepolisian Negara Republik Indonesia, Tentara Nasional Indonesia dan Instansi Vertikal di Wilayah Kecamatan	Jumlah Laporan Hasil Sinergitas dengan Kepolisian Negara Republik Indonesia, Tentara Nasional Indonesia dan Instansi Vertikal di Wilayah Kecamatan				90 Laporan	84,918,330		PENDAPATAN ASLI DAERAH (PAD)	Mengembangkan Wilayah Untuk Mengurangi Kesenjangan Dan Menjamin Pemerataan		Publik dan OPD	90 Laporan	0	Kecamatan Krian
7 01 04 2.01 02	Harmonisasi Hubungan dengan Tokoh Agama dan Tokoh Masyarakat	Jumlah Laporan Pelaksanaan Harmonisasi Hubungan dengan Tokoh Agama dan Tokoh Masyarakat				8 Laporan	372,315,780		PENDAPATAN ASLI DAERAH (PAD)	Mengembangkan Wilayah Untuk Mengurangi Kesenjangan Dan Menjamin Pemerataan		Publik dan OPD	8 Laporan	0	Kecamatan Krian
7 01 04 2.02	Koordinasi Penerapan dan Penegakan Peraturan Daerah dan Peraturan Kepala Daerah	Jumlah permasalahan pelanggaran Perda dan Perkada yang difasilitasi	Permasalahan		Permasalahan	30 Permasalahan	130,292,400						30 Permasalahan	0	
7 01 04 2.02 01	Koordinasi/Sinergi dengan Perangkat Daerah yang Tugas dan Fungsinya di Bidang Penegakan Peraturan Perundang-Undangan dan/atau Kepolisian Negara Republik Indonesia	Jumlah Laporan Koordinasi/Sinergi dengan Perangkat Daerah yang Tugas dan Fungsinya di Bidang Penegakan Peraturan Perundang-Undangan dan/atau Kepolisian Negara Republik Indonesia				24 Laporan	130,292,400		PENDAPATAN ASLI DAERAH (PAD)	Mengembangkan Wilayah Untuk Mengurangi Kesenjangan Dan Menjamin Pemerataan		Publik dan OPD	24 Laporan	0	Kecamatan Krian
7 01 05	PROGRAM PENYELENGGARAAN URUSAN PEMERINTAHAN UMUM	Prosentase penyelenggaraan urusan pemerintahan umum dengan baik	%		%	98 %	172,431,950						98 %	0	
7 01 05 2.01	Penyelenggaraan Urusan Pemerintahan Umum Sesuai Penugasan Kepala Daerah	Jumlah kegiatan penyelenggaraan urusan pemerintahan umum yang dilaksanakan	Kegiatan		Kegiatan	3 Kegiatan	172,431,950						3 Kegiatan	0	
7 01 05 2.01 01	Pembinaan Wawasan Kebangsaan dan Ketahanan Nasional dalam rangka Memantapkan Pengamalan Pancasila, Pelaksanaan Undang-Undang Dasar Negara Republik Indonesia Tahun 1945, Pelestarian Bhinneka Tunggal Ika serta Pemertahanan dan Pemeliharaan Keutuhan Negara Kesatuan Republik Indonesia	Jumlah Orang yang Mengikuti Pembinaan Wawasan Kebangsaan dan Ketahanan Nasional dalam rangka Memantapkan Pengamalan Pancasila, Pelaksanaan Undang-Undang Dasar Negara Republik Indonesia Tahun 1945, Pelestarian Bhinneka Tunggal Ika serta Pemertahanan dan Pemeliharaan Keutuhan Negara Kesatuan Republik Indonesia				0 Orang	172,431,950		PENDAPATAN ASLI DAERAH (PAD)	Mengembangkan Wilayah Untuk Mengurangi Kesenjangan Dan Menjamin Pemerataan		Publik dan OPD	0 Orang	0	Kecamatan Krian

**Penetapan Rencana Kerja Pemerintah Daerah (RKPD)
Kabupaten Sidoarjo
Tahun 2023**

Kode	Urusan/ Bidang Urusan/ Program/ Kegiatan/ Sub Kegiatan	Indikator Program/ Kegiatan/ Sub Kegiatan	Target Akhir Periode RPJMD	Realisasi Capaian RKPD Tahun 2021	Prakiraan Capaian Target RKPD Tahun 2022	Capaian Kinerja dan Kerangka Pendanaan						Kelompok Sasaran	Prakiraan Maju Rencana Tahun 2024		Perangkat Daerah Penanggung Jawab
						Target 2023	Pagu Indikatif	Lokasi	Sumber Dana	Prioritas			Target	Pagu Indikatif	
										Nasional	Daerah				
7 01 06	PROGRAM PEMBINAAN DAN PENGAWASAN PEMERINTAHAN DESA	Prosentase desa yang menyusun dokumen perencanaan , penganggaran dan pelaporan sesuai dengan ketentuan dan tepat waktu	%		%	100 %	126,990,000						100 %	0	
7 01 06 2.01	Fasilitasi, Rekomendasi dan Koordinasi Pembinaan dan Pengawasan Pemerintahan Desa	jumlah desa yang menyusun dokumen perencanaan , penganggaran dan pelaporan sesuai dengan ketentuan dan tepat waktu	Desa		Desa	19 Desa	126,990,000						19 Desa	0	
7 01 06 2.01 02	Fasilitasi Administrasi Tata Pemerintahan Desa	Jumlah Dokumen yang Difasilitasi dalam rangka Administrasi Tata Pemerintahan Desa				2 Dokumen	19,740,000		PENDAPATAN ASLI DAERAH (PAD)	Mengembangkan Wilayah Untuk Mengurangi Kesenjangan Dan Menjamin Pemerataan	OPD		2 Dokumen	0	Kecamatan Krian
7 01 06 2.01 05	Fasilitasi Pelaksanaan Tugas Kepala Desa dan Perangkat Desa	Jumlah Dokumen Fasilitasi dalam rangka Pelaksanaan Tugas Kepala Desa dan Perangkat Desa				1 Dokumen	107,250,000		PENDAPATAN ASLI DAERAH (PAD)	Mengembangkan Wilayah Untuk Mengurangi Kesenjangan Dan Menjamin Pemerataan	OPD		1 Dokumen	0	Kecamatan Krian
7	UNSUR KEWILAYAHAN														
7 01	KECAMATAN						1,280,332,232							0	
7 01 01	PROGRAM PENUNJANG URUSAN PEMERINTAHAN DAERAH KABUPATEN/KOTA	Tingkat kepuasan aparatur perangkat daerah terhadap pelayanan kesekretariatan	%		%	100 %	992,433,476						100 %	0	
7 01 01 2.06	Administrasi Umum Perangkat Daerah	Nilai Survey Kepuasan Masyarakat (SKM)	Nilai		Nilai	87 Nilai	134,296,582						87 Nilai	0	
7 01 01 2.06 01	Penyediaan Komponen Instalasi Listrik/Penerangan Bangunan Kantor	Jumlah Paket Komponen Instalasi Listrik/Penerangan Bangunan Kantor yang Disediakan				13 Paket	7,928,182		PENDAPATAN ASLI DAERAH (PAD)	Mengembangkan Wilayah Untuk Mengurangi Kesenjangan Dan Menjamin Pemerataan	OPD		13 Paket	0	Kecamatan Krian
7 01 01 2.06 02	Penyediaan Peralatan dan Perlengkapan Kantor	Jumlah Paket Peralatan dan Perlengkapan Kantor yang Disediakan				18 Paket	9,817,500		PENDAPATAN ASLI DAERAH (PAD)	Mengembangkan Wilayah Untuk Mengurangi Kesenjangan Dan Menjamin Pemerataan	OPD		18 Paket	0	Kecamatan Krian
7 01 01 2.06 04	Penyediaan Bahan Logistik Kantor	Jumlah Paket Bahan Logistik Kantor yang Disediakan				24 Paket	2,322,000		PENDAPATAN ASLI DAERAH (PAD)	Mengembangkan Wilayah Untuk Mengurangi Kesenjangan Dan Menjamin Pemerataan	OPD		24 Paket	0	Kecamatan Krian

**Penetapan Rencana Kerja Pemerintah Daerah (RKPD)
Kabupaten Sidoarjo
Tahun 2023**

Kode	Urusan/ Bidang Urusan/ Program/ Kegiatan/ Sub Kegiatan	Indikator Program/ Kegiatan/ Sub Kegiatan	Target Akhir Periode RPJMD	Realisasi Capaian RKPD Tahun 2021	Prakiraan Capaian Target RKPD Tahun 2022	Capaian Kinerja dan Kerangka Pendanaan						Kelompok Sasaran	Prakiraan Maju Rencana Tahun 2024		Perangkat Daerah Penanggung Jawab
						Target 2023	Pagu Indikatif	Lokasi	Sumber Dana	Prioritas			Target	Pagu Indikatif	
										Nasional	Daerah				
7 01 01 2.06 05	Penyediaan Barang Cetak dan Penggandaan	Jumlah Paket Barang Cetak dan Penggandaan yang Disediakan				4 Paket	2,970,000		PENDAPATAN ASLI DAERAH (PAD)	Mengembangkan Wilayah Untuk Mengurangi Kesenjangan Dan Menjamin Pemerataan	OPD	4 Paket	0	Kecamatan Krian	
7 01 01 2.06 07	Penyediaan Bahan/Material	Jumlah Paket Bahan/Material yang Disediakan				16 Paket	43,008,900		PENDAPATAN ASLI DAERAH (PAD)	Mengembangkan Wilayah Untuk Mengurangi Kesenjangan Dan Menjamin Pemerataan	OPD	16 Paket	0	Kecamatan Krian	
7 01 01 2.06 08	Fasilitas Kunjungan Tamu	Jumlah Laporan Fasilitas Kunjungan Tamu				8 Laporan	33,250,000		PENDAPATAN ASLI DAERAH (PAD)	Mengembangkan Wilayah Untuk Mengurangi Kesenjangan Dan Menjamin Pemerataan	OPD	8 Laporan	0	Kecamatan Krian	
7 01 01 2.06 09	Penyelenggaraan Rapat Koordinasi dan Konsultasi SKPD	Jumlah Laporan Penyelenggaraan Rapat Koordinasi dan Konsultasi SKPD				36 Laporan	35,000,000		PENDAPATAN ASLI DAERAH (PAD)	Mengembangkan Wilayah Untuk Mengurangi Kesenjangan Dan Menjamin Pemerataan	OPD	36 Laporan	0	Kecamatan Krian	
7 01 01 2.07	Pengadaan Barang Milik Daerah Penunjang Urusan Pemerintahan Daerah	Jenis BMD yang diadakan	Unit		Unit	1 Unit	348,360,094					1 Unit	0		
7 01 01 2.07 06	Pengadaan Peralatan dan Mesin Lainnya	Jumlah Unit Peralatan dan Mesin Lainnya yang Disediakan				9 Unit	139,860,094		PENDAPATAN ASLI DAERAH (PAD)	Mengembangkan Wilayah Untuk Mengurangi Kesenjangan Dan Menjamin Pemerataan	OPD	9 Unit	0	Kecamatan Krian	
7 01 01 2.07 10	Pengadaan Sarana dan Prasarana Gedung Kantor atau Bangunan Lainnya	Jumlah Unit Sarana dan Prasarana Gedung Kantor atau Bangunan Lainnya yang Disediakan				0 Unit	208,500,000		PENDAPATAN ASLI DAERAH (PAD)	Mengembangkan Wilayah Untuk Mengurangi Kesenjangan Dan Menjamin Pemerataan	OPD	0 Unit	0	Kecamatan Krian	
7 01 01 2.08	Penyediaan Jasa Penunjang Urusan Pemerintahan Daerah	Persentase terpenuhinya jasa penunjang perkantoran	%		%	100 %	324,276,800					100 %	0		
7 01 01 2.08 01	Penyediaan Jasa Surat Menyurat	Jumlah Laporan Penyediaan Jasa Surat Menyurat				33 Laporan	1,000,000		PENDAPATAN ASLI DAERAH (PAD)	Mengembangkan Wilayah Untuk Mengurangi Kesenjangan Dan Menjamin Pemerataan	OPD	33 Laporan	0	Kecamatan Krian	
7 01 01 2.08 02	Penyediaan Jasa Komunikasi, Sumber Daya Air dan Listrik	Jumlah Laporan Penyediaan Jasa Komunikasi, Sumber Daya Air dan Listrik yang Disediakan				24 Laporan	28,000,000		PENDAPATAN ASLI DAERAH (PAD)	Mengembangkan Wilayah Untuk Mengurangi Kesenjangan Dan Menjamin Pemerataan	OPD	24 Laporan	0	Kecamatan Krian	

**Penetapan Rencana Kerja Pemerintah Daerah (RKPD)
Kabupaten Sidoarjo
Tahun 2023**

Kode	Urusan/ Bidang Urusan/ Program/ Kegiatan/ Sub Kegiatan	Indikator Program/ Kegiatan/ Sub Kegiatan	Target Akhir Periode RPJMD	Realisasi Capaian RKPD Tahun 2021	Prakiraan Capaian Target RKPD Tahun 2022	Capaian Kinerja dan Kerangka Pendanaan						Kelompok Sasaran	Prakiraan Maju Rencana Tahun 2024		Perangkat Daerah Penanggung Jawab
						Target 2023	Pagu Indikatif	Lokasi	Sumber Dana	Prioritas			Target	Pagu Indikatif	
										Nasional	Daerah				
7 01 01 2.08 04	Penyediaan Jasa Pelayanan Umum Kantor	Jumlah Laporan Penyediaan Jasa Pelayanan Umum Kantor yang Disediakan				76 Laporan	295,276,800		PENDAPATAN ASLI DAERAH (PAD)	Mengembangkan Wilayah Untuk Mengurangi Kesenjangan Dan Menjamin Pemerataan	OPD	76 Laporan	0	Kecamatan Krian	
7 01 01 2.09	Pemeliharaan Barang Milik Daerah Penunjang Urusan Pemerintahan Daerah	Jenis barang milik daerah penunjang urusan pemerintahan daerah yang dilakukan pemeliharaan	Unit		Unit	5 Unit	185,500,000					5 Unit	0		
7 01 01 2.09 02	Penyediaan Jasa Pemeliharaan, Biaya Pemeliharaan, Pajak dan Perizinan Kendaraan Dinas Operasional atau Lapangan	Jumlah Kendaraan Dinas Operasional atau Lapangan yang Dipelihara dan dibayarkan Pajak dan Perizinannya				6 Unit	68,500,000		PENDAPATAN ASLI DAERAH (PAD)	Mengembangkan Wilayah Untuk Mengurangi Kesenjangan Dan Menjamin Pemerataan	OPD	6 Unit	0	Kecamatan Krian	
7 01 01 2.09 06	Pemeliharaan Peralatan dan Mesin Lainnya	Jumlah Peralatan dan Mesin Lainnya yang Dipelihara				8 Unit	40,000,000		PENDAPATAN ASLI DAERAH (PAD)	Mengembangkan Wilayah Untuk Mengurangi Kesenjangan Dan Menjamin Pemerataan	OPD	8 Unit	0	Kecamatan Krian	
7 01 01 2.09 09	Pemeliharaan/Rehabilitasi Gedung Kantor dan Bangunan Lainnya	Jumlah Gedung Kantor dan Bangunan Lainnya yang Dipelihara/Direhabilitasi				1 Unit	77,000,000		PENDAPATAN ASLI DAERAH (PAD)	Mengembangkan Wilayah Untuk Mengurangi Kesenjangan Dan Menjamin Pemerataan	OPD	1 Unit	0	Kecamatan Krian	
7 01 03	PROGRAM PEMBERDAYAAN MASYARAKAT DESA DAN KELURAHAN	Persentase kelurahan yang mendapatkan pemberdayaan masyarakat	%		%	100 %	287,898,756					100 %	0		
7 01 03 2.02	Kegiatan Pemberdayaan Kelurahan	Jumlah kelurahan yang mendapatkan pemberdayaan masyarakat	Kelurahan		Kelurahan	3 Kelurahan	287,898,756					3 Kelurahan	0		
7 01 03 2.02 03	Pemberdayaan Masyarakat di Kelurahan	Jumlah Pokmas dan Ormas yang Melaksanakan Pemberdayaan Masyarakat di Kelurahan				3 Pokmas / Ormas	287,898,756		PENDAPATAN ASLI DAERAH (PAD)	Mengembangkan Wilayah Untuk Mengurangi Kesenjangan Dan Menjamin Pemerataan	Publik	3 Pokmas / Ormas	0	Kecamatan Krian	
7	UNSUR KEWILAYAHAN														
7 01	KECAMATAN						966,836,123						0		
7 01 01	PROGRAM PENUNJANG URUSAN PEMERINTAHAN DAERAH KABUPATEN/KOTA	Tingkat kepuasan aparatur perangkat daerah terhadap pelayanan kesekretariatan	%		%	100 %	703,318,423					100 %	0		
7 01 01 2.06	Administrasi Umum Perangkat Daerah	Nilai Survey Kepuasan Masyarakat (SKM)	Nilai		Nilai	87 Nilai	171,813,623					87 Nilai	0		

**Penetapan Rencana Kerja Pemerintah Daerah (RKPD)
Kabupaten Sidoarjo
Tahun 2023**

Kode	Urusan/ Bidang Urusan/ Program/ Kegiatan/ Sub Kegiatan	Indikator Program/ Kegiatan/ Sub Kegiatan	Target Akhir Periode RPJMD	Realisasi Capaian RKPD Tahun 2021	Prakiraan Capaian Target RKPD Tahun 2022	Capaian Kinerja dan Kerangka Pendanaan						Kelompok Sasaran	Prakiraan Maju Rencana Tahun 2024		Perangkat Daerah Penanggung Jawab
						Target 2023	Pagu Indikatif	Lokasi	Sumber Dana	Prioritas			Target	Pagu Indikatif	
										Nasional	Daerah				
7 01 01 2.06 01	Penyediaan Komponen Instalasi Listrik/Penerangan Bangunan Kantor	Jumlah Paket Komponen Instalasi Listrik/Penerangan Bangunan Kantor yang Disediakan				9 Paket	9,670,073		PENDAPATAN ASLI DAERAH (PAD)	Mengembangkan Wilayah Untuk Mengurangi Kesenjangan Dan Menjamin Pemerataan	OPD	9 Paket	0	Kecamatan Krian	
7 01 01 2.06 02	Penyediaan Peralatan dan Perlengkapan Kantor	Jumlah Paket Peralatan dan Perlengkapan Kantor yang Disediakan				33 Paket	34,419,000		PENDAPATAN ASLI DAERAH (PAD)	Mengembangkan Wilayah Untuk Mengurangi Kesenjangan Dan Menjamin Pemerataan	OPD	33 Paket	0	Kecamatan Krian	
7 01 01 2.06 04	Penyediaan Bahan Logistik Kantor	Jumlah Paket Bahan Logistik Kantor yang Disediakan				3 Paket	24,000,000		PENDAPATAN ASLI DAERAH (PAD)	Mengembangkan Wilayah Untuk Mengurangi Kesenjangan Dan Menjamin Pemerataan	OPD	3 Paket	0	Kecamatan Krian	
7 01 01 2.06 05	Penyediaan Barang Cetak dan Penggandaan	Jumlah Paket Barang Cetak dan Penggandaan yang Disediakan				2 Paket	9,900,000		PENDAPATAN ASLI DAERAH (PAD)	Mengembangkan Wilayah Untuk Mengurangi Kesenjangan Dan Menjamin Pemerataan	OPD	2 Paket	0	Kecamatan Krian	
7 01 01 2.06 07	Penyediaan Bahan/Material	Jumlah Paket Bahan/Material yang Disediakan				20 Paket	16,324,550		PENDAPATAN ASLI DAERAH (PAD)	Mengembangkan Wilayah Untuk Mengurangi Kesenjangan Dan Menjamin Pemerataan	OPD	20 Paket	0	Kecamatan Krian	
7 01 01 2.06 08	Fasilitasi Kunjungan Tamu	Jumlah Laporan Fasilitasi Kunjungan Tamu				2 Laporan	47,500,000		PENDAPATAN ASLI DAERAH (PAD)	Mengembangkan Wilayah Untuk Mengurangi Kesenjangan Dan Menjamin Pemerataan	OPD	2 Laporan	0	Kecamatan Krian	
7 01 01 2.06 09	Penyelenggaraan Rapat Koordinasi dan Konsultasi SKPD	Jumlah Laporan Penyelenggaraan Rapat Koordinasi dan Konsultasi SKPD				30 Laporan	30,000,000		PENDAPATAN ASLI DAERAH (PAD)	Mengembangkan Wilayah Untuk Mengurangi Kesenjangan Dan Menjamin Pemerataan	OPD	30 Laporan	0	Kecamatan Krian	
7 01 01 2.07	Pengadaan Barang Milik Daerah Penunjang Urusan Pemerintah Daerah	Jenis BMD yang diadakan	Unit		Unit	1 Unit	40,000,000					1 Unit	0		
7 01 01 2.07 06	Pengadaan Peralatan dan Mesin Lainnya	Jumlah Unit Peralatan dan Mesin Lainnya yang Disediakan				2 Unit	40,000,000		PENDAPATAN ASLI DAERAH (PAD)	Mengembangkan Wilayah Untuk Mengurangi Kesenjangan Dan Menjamin Pemerataan	OPD	2 Unit	0	Kecamatan Krian	
7 01 01 2.08	Penyediaan Jasa Penunjang Urusan Pemerintahan Daerah	Persentase terpenuhinya jasa penunjang perkantoran	%		%	100 %	296,504,800					100 %	0		

**Penetapan Rencana Kerja Pemerintah Daerah (RKPD)
Kabupaten Sidoarjo
Tahun 2023**

Kode	Urusan/ Bidang Urusan/ Program/ Kegiatan/ Sub Kegiatan	Indikator Program/ Kegiatan/ Sub Kegiatan	Target Akhir Periode RPJMD	Realisasi Capaian RKPD Tahun 2021	Prakiraan Capaian Target RKPD Tahun 2022	Capaian Kinerja dan Kerangka Pendanaan						Kelompok Sasaran	Prakiraan Maju Rencana Tahun 2024		Perangkat Daerah Penanggung Jawab
						Target 2023	Pagu Indikatif	Lokasi	Sumber Dana	Prioritas			Target	Pagu Indikatif	
										Nasional	Daerah				
7 01 01 2.08 01	Penyediaan Jasa Surat Menyurat	Jumlah Laporan Penyediaan Jasa Surat Menyurat				1 Laporan	1,000,000		PENDAPATAN ASLI DAERAH (PAD)	Mengembangkan Wilayah Untuk Mengurangi Kesenjangan Dan Menjamin Pemerataan	OPD	1 Laporan	0	Kecamatan Krian	
7 01 01 2.08 02	Penyediaan Jasa Komunikasi, Sumber Daya Air dan Listrik	Jumlah Laporan Penyediaan Jasa Komunikasi, Sumber Daya Air dan Listrik yang Disediakan				24 Laporan	27,000,000		PENDAPATAN ASLI DAERAH (PAD)	Mengembangkan Wilayah Untuk Mengurangi Kesenjangan Dan Menjamin Pemerataan	OPD	24 Laporan	0	Kecamatan Krian	
7 01 01 2.08 04	Penyediaan Jasa Pelayanan Umum Kantor	Jumlah Laporan Penyediaan Jasa Pelayanan Umum Kantor yang Disediakan				5 Laporan	268,504,800		PENDAPATAN ASLI DAERAH (PAD)	Mengembangkan Wilayah Untuk Mengurangi Kesenjangan Dan Menjamin Pemerataan	OPD	5 Laporan	0	Kecamatan Krian	
7 01 01 2.09	Pemeliharaan Barang Milik Daerah Penunjang Urusan Pemerintahan Daerah	Jenis barang milik daerah penunjang urusan pemerintahan daerah yang dilakukan pemeliharaan	Unit		Unit	5 Unit	195,000,000					5 Unit	0		
7 01 01 2.09 02	Penyediaan Jasa Pemeliharaan, Biaya Pemeliharaan, Pajak dan Perizinan Kendaraan Dinas Operasional atau Lapangan	Jumlah Kendaraan Dinas Operasional atau Lapangan yang Dipelihara dan Dibayarkan Pajak dan Perizinannya				3 Unit	45,000,000		PENDAPATAN ASLI DAERAH (PAD)	Mengembangkan Wilayah Untuk Mengurangi Kesenjangan Dan Menjamin Pemerataan	OPD	3 Unit	0	Kecamatan Krian	
7 01 01 2.09 09	Pemeliharaan/Rehabilitasi Gedung Kantor dan Bangunan Lainnya	Jumlah Gedung Kantor dan Bangunan Lainnya yang Dipelihara/Direhabilitasi				1 Unit	150,000,000		PENDAPATAN ASLI DAERAH (PAD)	Mengembangkan Wilayah Untuk Mengurangi Kesenjangan Dan Menjamin Pemerataan	OPD	1 Unit	0	Kecamatan Krian	
7 01 03	PROGRAM PEMBERDAYAAN MASYARAKAT DESA DAN KELURAHAN	Persentase kelurahan yang mendapatkan pemberdayaan masyarakat	%		%	100 %	263,517,700					100 %	0		
7 01 03 2.02	Kegiatan Pemberdayaan Kelurahan	Jumlah kelurahan yang mendapatkan pemberdayaan masyarakat	Kelurahan		Kelurahan	3 Kelurahan	263,517,700					3 Kelurahan	0		
7 01 03 2.02 01	Peningkatan Partisipasi Masyarakat dalam Forum Musyawarah Perencanaan Pembangunan di Kelurahan						12,500,000		PENDAPATAN ASLI DAERAH (PAD)	Mengembangkan Wilayah Untuk Mengurangi Kesenjangan Dan Menjamin Pemerataan	Publik		0	Kecamatan Krian	

**Penetapan Rencana Kerja Pemerintah Daerah (RKPD)
Kabupaten Sidoarjo
Tahun 2023**

Kode	Urusan/ Bidang Urusan/ Program/ Kegiatan/ Sub Kegiatan	Indikator Program/ Kegiatan/ Sub Kegiatan	Target Akhir Periode RPJMD	Realisasi Capaian RKPD Tahun 2021	Prakiraan Capaian Target RKPD Tahun 2022	Capaian Kinerja dan Kerangka Pendanaan						Kelompok Sasaran	Prakiraan Maju Rencana Tahun 2024		Perangkat Daerah Penanggung Jawab
						Target 2023	Pagu Indikatif	Lokasi	Sumber Dana	Prioritas			Target	Pagu Indikatif	
										Nasional	Daerah				
7 01 03 2.02 03	Pemberdayaan Masyarakat di Kelurahan	Jumlah Pokmas dan Ormas yang Melaksanakan Pemberdayaan Masyarakat di Kelurahan				1 Pokmas / Ormas	251,017,700		PENDAPATAN ASLI DAERAH (PAD)	Mengembangkan Wilayah Untuk Mengurangi Kesenjangan Dan Menjamin Pemerataan	Publik	1 Pokmas / Ormas	0	Kecamatan Krian	
7	UNSUR KEWILAYAHAN														
7 01	KECAMATAN						920,471,460						0		
7 01 01	PROGRAM PENUNJANG URUSAN PEMERINTAHAN DAERAH KABUPATEN/KOTA	Tingkat kepuasan aparatur perangkat daerah terhadap pelayanan kesekretariatan	%		%	100 %	539,271,460					100 %	0		
7 01 01 2.06	Administrasi Umum Perangkat Daerah	Nilai Survey Kepuasan Masyarakat (SKM)	Nilai		Nilai	87 Nilai	142,266,660					87 Nilai	0		
7 01 01 2.06 01	Penyediaan Komponen Instalasi Listrik/Penerangan Bangunan Kantor	Jumlah Paket Komponen Instalasi Listrik/Penerangan Bangunan Kantor yang Disediakan				8 Paket	7,678,660		PENDAPATAN ASLI DAERAH (PAD)	Mengembangkan Wilayah Untuk Mengurangi Kesenjangan Dan Menjamin Pemerataan	OPD	8 Paket	0	Kecamatan Krian	
7 01 01 2.06 02	Penyediaan Peralatan dan Perlengkapan Kantor	Jumlah Paket Peralatan dan Perlengkapan Kantor yang Disediakan				27 Paket	23,493,800		PENDAPATAN ASLI DAERAH (PAD)	Mengembangkan Wilayah Untuk Mengurangi Kesenjangan Dan Menjamin Pemerataan	OPD	27 Paket	0	Kecamatan Krian	
7 01 01 2.06 04	Penyediaan Bahan Logistik Kantor	Jumlah Paket Bahan Logistik Kantor yang Disediakan				1 Paket	24,000,000		PENDAPATAN ASLI DAERAH (PAD)	Mengembangkan Wilayah Untuk Mengurangi Kesenjangan Dan Menjamin Pemerataan	OPD	1 Paket	0	Kecamatan Krian	
7 01 01 2.06 05	Penyediaan Barang Cetak dan Penggandaan	Jumlah Paket Barang Cetak dan Penggandaan yang Disediakan				4 Paket	4,425,000		PENDAPATAN ASLI DAERAH (PAD)	Mengembangkan Wilayah Untuk Mengurangi Kesenjangan Dan Menjamin Pemerataan	OPD	4 Paket	0	Kecamatan Krian	
7 01 01 2.06 07	Penyediaan Bahan/Material	Jumlah Paket Bahan/Material yang Disediakan				19 Paket	14,269,200		PENDAPATAN ASLI DAERAH (PAD)	Mengembangkan Wilayah Untuk Mengurangi Kesenjangan Dan Menjamin Pemerataan	OPD	19 Paket	0	Kecamatan Krian	
7 01 01 2.06 08	Fasilitas Kunjungan Tamu	Jumlah Laporan Fasilitas Kunjungan Tamu				12 Laporan	38,000,000		PENDAPATAN ASLI DAERAH (PAD)	Mengembangkan Wilayah Untuk Mengurangi Kesenjangan Dan Menjamin Pemerataan	OPD	12 Laporan	0	Kecamatan Krian	

**Penetapan Rencana Kerja Pemerintah Daerah (RKPD)
Kabupaten Sidoarjo
Tahun 2023**

Kode	Urusan/ Bidang Urusan/ Program/ Kegiatan/ Sub Kegiatan	Indikator Program/ Kegiatan/ Sub Kegiatan	Target Akhir Periode RPJMD	Realisasi Capaian RKPD Tahun 2021	Prakiraan Capaian Target RKPD Tahun 2022	Capaian Kinerja dan Kerangka Pendanaan						Kelompok Sasaran	Prakiraan Maju Rencana Tahun 2024		Perangkat Daerah Penanggung Jawab
						Target 2023	Pagu Indikatif	Lokasi	Sumber Dana	Prioritas			Target	Pagu Indikatif	
										Nasional	Daerah				
7 01 01 2.06 09	Penyelenggaraan Rapat Koordinasi dan Konsultasi SKPD	Jumlah Laporan Penyelenggaraan Rapat Koordinasi dan Konsultasi SKPD				84 Laporan	30,400,000		PENDAPATAN ASLI DAERAH (PAD)	Mengembangkan Wilayah Untuk Mengurangi Kesenjangan Dan Menjamin Pemerataan	OPD	84 Laporan	0	Kecamatan Krian	
7 01 01 2.08	Penyediaan Jasa Penunjang Urusan Pemerintahan Daerah	Persentase terpenuhinya jasa penunjang perkantoran	%		%	100 %	298,504,800					100 %	0		
7 01 01 2.08 01	Penyediaan Jasa Surat Menyurat	Jumlah Laporan Penyediaan Jasa Surat Menyurat				2 Laporan	1,000,000		PENDAPATAN ASLI DAERAH (PAD)	Mengembangkan Wilayah Untuk Mengurangi Kesenjangan Dan Menjamin Pemerataan	OPD	2 Laporan	0	Kecamatan Krian	
7 01 01 2.08 02	Penyediaan Jasa Komunikasi, Sumber Daya Air dan Listrik	Jumlah Laporan Penyediaan Jasa Komunikasi, Sumber Daya Air dan Listrik yang Disediakan				24 Laporan	29,000,000		PENDAPATAN ASLI DAERAH (PAD)	Mengembangkan Wilayah Untuk Mengurangi Kesenjangan Dan Menjamin Pemerataan	OPD	24 Laporan	0	Kecamatan Krian	
7 01 01 2.08 04	Penyediaan Jasa Pelayanan Umum Kantor	Jumlah Laporan Penyediaan Jasa Pelayanan Umum Kantor yang Disediakan				12 Laporan	268,504,800		PENDAPATAN ASLI DAERAH (PAD)	Mengembangkan Wilayah Untuk Mengurangi Kesenjangan Dan Menjamin Pemerataan	OPD	12 Laporan	0	Kecamatan Krian	
7 01 01 2.09	Pemeliharaan Barang Milik Daerah Penunjang Urusan Pemerintahan Daerah	Jenis barang milik daerah penunjang urusan pemerintahan daerah yang dilakukan pemeliharaan	Unit		Unit	5 Unit	98,500,000					5 Unit	0		
7 01 01 2.09 02	Penyediaan Jasa Pemeliharaan, Biaya Pemeliharaan, Pajak dan Perizinan Kendaraan Dinas Operasional atau Lapangan	Jumlah Kendaraan Dinas Operasional atau Lapangan yang Dipelihara dan dibayarkan Pajak dan Perizinannya				4 Unit	58,500,000		PENDAPATAN ASLI DAERAH (PAD)	Mengembangkan Wilayah Untuk Mengurangi Kesenjangan Dan Menjamin Pemerataan	OPD	4 Unit	0	Kecamatan Krian	
7 01 01 2.09 06	Pemeliharaan Peralatan dan Mesin Lainnya	Jumlah Peralatan dan Mesin Lainnya yang Dipelihara				21 Unit	40,000,000		PENDAPATAN ASLI DAERAH (PAD)	Mengembangkan Wilayah Untuk Mengurangi Kesenjangan Dan Menjamin Pemerataan	OPD	21 Unit	0	Kecamatan Krian	
7 01 03	PROGRAM PEMBERDAYAAN MASYARAKAT DESA DAN KELURAHAN	Persentase kelurahan yang mendapatkan pemberdayaan masyarakat	%		%	100 %	381,200,000					100 %	0		
7 01 03 2.02	Kegiatan Pemberdayaan Kelurahan	Jumlah kelurahan yang mendapatkan pemberdayaan masyarakat	Kelurahan		Kelurahan	3 Kelurahan	381,200,000					3 Kelurahan	0		

**Penetapan Rencana Kerja Pemerintah Daerah (RKPD)
Kabupaten Sidoarjo
Tahun 2023**

Kode	Urusan/ Bidang Urusan/ Program/ Kegiatan/ Sub Kegiatan	Indikator Program/ Kegiatan/ Sub Kegiatan	Target Akhir Periode RPJMD	Realisasi Capaian RKPD Tahun 2021	Prakiraan Capaian Target RKPD Tahun 2022	Capaian Kinerja dan Kerangka Pendanaan						Kelompok Sasaran	Prakiraan Maju Rencana Tahun 2024		Perangkat Daerah Penanggung Jawab
						Target 2023	Pagu Indikatif	Lokasi	Sumber Dana	Prioritas			Target	Pagu Indikatif	
										Nasional	Daerah				
7 01 03 2.02 03	Pemberdayaan Masyarakat di Kelurahan	Jumlah Pokmas dan Ormas yang Melaksanakan Pemberdayaan Masyarakat di Kelurahan				6 Pokmas / Ormas	381,200,000		PENDAPATAN ASLI DAERAH (PAD)	Mengembangkan Wilayah Untuk Mengurangi Kesenjangan Dan Menjamin Pemerataan		Publik	6 Pokmas / Ormas	0	Kecamatan Krian
7	UNSUR KEWILAYAHAN														
7 01	KECAMATAN														
7 01 01	PROGRAM PENUNJANG URUSAN PEMERINTAHAN DAERAH KABUPATEN/KOTA	Tingkat kepuasan aparatur perangkat daerah terhadap pelayanan kesekretariatan	%		%	91 %	8,960,348,540						91 %	8,785,361,366	
7 01 01 2.01	Perencanaan, Penganggaran, dan Evaluasi Kinerja Perangkat Daerah	Jumlah rekomendasi hasil evaluasi kinerja yang ditindaklanjuti Jumlah tahapan perencanaan yang dilaksanakan	Dokumen Dokumen		Dokumen Dokumen	4 Dokumen 4 Dokumen	9,318,280						4 Dokumen 4 Dokumen	31,569,107	
7 01 01 2.01 01	Penyusunan Dokumen Perencanaan Perangkat Daerah	Jumlah Dokumen Perencanaan Perangkat Daerah				4 Dokumen	6,811,300	Kab. Sidoarjo, Porong, Semua Kelurahan	PENDAPATAN ASLI DAERAH (PAD)	Mengembangkan Wilayah Untuk Mengurangi Kesenjangan Dan Menjamin Pemerataan	3. Penguatan tatakelola pemerintahan yang baik dengan pemanfaatan ICT	Aparatur Kecamatan	4 Dokumen	8,806,107	Kecamatan Porong
7 01 01 2.01 07	Evaluasi Kinerja Perangkat Daerah	Jumlah Laporan Evaluasi Kinerja Perangkat Daerah				4 Laporan	2,506,980	Kab. Sidoarjo, Porong, Semua Kelurahan	PENDAPATAN ASLI DAERAH (PAD)	Mengembangkan Wilayah Untuk Mengurangi Kesenjangan Dan Menjamin Pemerataan	3. Penguatan tatakelola pemerintahan yang baik dengan pemanfaatan ICT	Aparatur Kecamatan	4 Laporan	22,763,000	Kecamatan Porong
7 01 01 2.02	Administrasi Keuangan Perangkat Daerah	Persentase realisasi anggaran PD	%		%	81 %	5,990,934,351						81 %	6,201,460,253	
7 01 01 2.02 01	Penyediaan Gaji dan Tunjangan ASN	Jumlah Orang yang Menerima Gaji dan Tunjangan ASN				39 Orang/bulan	5,984,641,671	Kab. Sidoarjo, Porong, Semua Kelurahan	PENDAPATAN ASLI DAERAH (PAD) Dana Transfer Umum- Dana Alokasi Umum	Mengembangkan Wilayah Untuk Mengurangi Kesenjangan Dan Menjamin Pemerataan	3. Penguatan tatakelola pemerintahan yang baik dengan pemanfaatan ICT	Aparatur Kecamatan	39 Orang/bulan	6,158,685,962	Kecamatan Porong
7 01 01 2.02 07	Koordinasi dan Penyusunan Laporan Keuangan Bulanan/ Triwulanan/ Semesteran SKPD	Jumlah Laporan Keuangan Bulanan/ Triwulanan/ Semesteran SKPD dan Laporan Koordinasi Penyusunan Laporan Keuangan Bulanan/Triwulanan/Semesteran SKPD				13 Laporan	6,292,680	Kab. Sidoarjo, Porong, Semua Kelurahan	PENDAPATAN ASLI DAERAH (PAD)	Mengembangkan Wilayah Untuk Mengurangi Kesenjangan Dan Menjamin Pemerataan	3. Penguatan tatakelola pemerintahan yang baik dengan pemanfaatan ICT	Aparatur Kecamatan	13 Laporan	42,774,291	Kecamatan Porong
7 01 01 2.05	Administrasi Kepegawaian Perangkat Daerah	Persentase ASN yang disiplin Persentase ASN yang mengikuti pelatihan yang bersertifikat	% %		% %	100 % 10 %	19,750,000						100 % 10 %	353,067,520	

**Penetapan Rencana Kerja Pemerintah Daerah (RKPD)
Kabupaten Sidoarjo
Tahun 2023**

Kode	Urusan/ Bidang Urusan/ Program/ Kegiatan/ Sub Kegiatan	Indikator Program/ Kegiatan/ Sub Kegiatan	Target Akhir Periode RPJMD	Realisasi Capaian RKPD Tahun 2021	Prakiraan Capaian Target RKPD Tahun 2022	Capaian Kinerja dan Kerangka Pendanaan						Kelompok Sasaran	Prakiraan Maju Rencana Tahun 2024		Perangkat Daerah Penanggung Jawab
						Target 2023	Pagu Indikatif	Lokasi	Sumber Dana	Prioritas			Target	Pagu Indikatif	
										Nasional	Daerah				
7 01 01 2.05 10	Sosialisasi Peraturan Perundang-Undangan	Jumlah Orang yang Mengikuti Sosialisasi Peraturan Perundang-Undangan				40 Orang	19,750,000	Kab. Sidoarjo, Porong, Semua Kelurahan	PENDAPATAN ASLI DAERAH (PAD)	Mengembangkan Wilayah Untuk Mengurangi Kesenjangan Dan Menjamin Pemerataan	3. Penguatan tatakelola pemerintahan yang baik dengan pemanfaatan ICT	Aparatur Kecamatan	40 Orang	353,067,520	Kecamatan Porong
7 01 01 2.06	Administrasi Umum Perangkat Daerah	Nilai Survey Kepuasan Masyarakat (SKM) Nilai Survey Kepuasan Masyarakat (SKM)	Nilai Nilai		Nilai Nilai	93.055 Nilai 93.06 Nilai	598,855,769						93.055 Nilai 93.06 Nilai	448,604,613	
7 01 01 2.06 01	Penyediaan Komponen Instalasi Listrik/Penerangan Bangunan Kantor	Jumlah Paket Komponen Instalasi Listrik/Penerangan Bangunan Kantor yang Disediakan				4 Paket	7,898,760	Kab. Sidoarjo, Porong, Semua Kelurahan	PENDAPATAN ASLI DAERAH (PAD)	Mengembangkan Wilayah Untuk Mengurangi Kesenjangan Dan Menjamin Pemerataan	3. Penguatan tatakelola pemerintahan yang baik dengan pemanfaatan ICT	Aparatur Kecamatan	4 Paket	6,016,534	Kecamatan Porong
7 01 01 2.06 02	Penyediaan Peralatan dan Perlengkapan Kantor	Jumlah Paket Peralatan dan Perlengkapan Kantor yang Disediakan				4 Paket	61,616,349	Kab. Sidoarjo, Porong, Semua Kelurahan	PENDAPATAN ASLI DAERAH (PAD)	Mengembangkan Wilayah Untuk Mengurangi Kesenjangan Dan Menjamin Pemerataan	3. Penguatan tatakelola pemerintahan yang baik dengan pemanfaatan ICT	Aparatur Kecamatan	4 Paket	38,685,574	Kecamatan Porong
7 01 01 2.06 04	Penyediaan Bahan Logistik Kantor	Jumlah Paket Bahan Logistik Kantor yang Disediakan				12 Paket	211,200,000	Kab. Sidoarjo, Porong, Semua Kelurahan	PENDAPATAN ASLI DAERAH (PAD)	Mengembangkan Wilayah Untuk Mengurangi Kesenjangan Dan Menjamin Pemerataan	3. Penguatan tatakelola pemerintahan yang baik dengan pemanfaatan ICT	Aparatur Kecamatan	12 Paket	125,504,470	Kecamatan Porong
7 01 01 2.06 05	Penyediaan Barang Cetak dan Penggandaan	Jumlah Paket Barang Cetak dan Penggandaan yang Disediakan				4 Paket	15,450,000	Kab. Sidoarjo, Porong, Semua Kelurahan	PENDAPATAN ASLI DAERAH (PAD)	Mengembangkan Wilayah Untuk Mengurangi Kesenjangan Dan Menjamin Pemerataan	3. Penguatan tatakelola pemerintahan yang baik dengan pemanfaatan ICT	Aparatur Kecamatan	4 Paket	21,445,425	Kecamatan Porong
7 01 01 2.06 06	Penyediaan Bahan Bacaan dan Peraturan Perundang-undangan	Jumlah Dokumen Bahan Bacaan dan Peraturan Perundang-Undangan yang Disediakan				2 Dokumen	4,740,000	Kab. Sidoarjo, Porong, Semua Kelurahan	PENDAPATAN ASLI DAERAH (PAD)	Mengembangkan Wilayah Untuk Mengurangi Kesenjangan Dan Menjamin Pemerataan	3. Penguatan tatakelola pemerintahan yang baik dengan pemanfaatan ICT	Aparatur Kecamatan	2 Dokumen	7,422,056	Kecamatan Porong
7 01 01 2.06 07	Penyediaan Bahan/Material	Jumlah Paket Bahan/Material yang Disediakan				4 Paket	15,200,660	Kab. Sidoarjo, Porong, Semua Kelurahan	PENDAPATAN ASLI DAERAH (PAD)	Mengembangkan Wilayah Untuk Mengurangi Kesenjangan Dan Menjamin Pemerataan	3. Penguatan tatakelola pemerintahan yang baik dengan pemanfaatan ICT	Aparatur Kecamatan	4 Paket	11,095,484	Kecamatan Porong
7 01 01 2.06 08	Fasilitasi Kunjungan Tamu	Jumlah Laporan Fasilitasi Kunjungan Tamu				4 Laporan	96,000,000	Kab. Sidoarjo, Porong, Semua Kelurahan	PENDAPATAN ASLI DAERAH (PAD)	Mengembangkan Wilayah Untuk Mengurangi Kesenjangan Dan Menjamin Pemerataan	3. Penguatan tatakelola pemerintahan yang baik dengan pemanfaatan ICT	Aparatur Kecamatan	4 Laporan	73,164,969	Kecamatan Porong

**Penetapan Rencana Kerja Pemerintah Daerah (RKPD)
Kabupaten Sidoarjo
Tahun 2023**

Kode	Urusan/ Bidang Urusan/ Program/ Kegiatan/ Sub Kegiatan	Indikator Program/ Kegiatan/ Sub Kegiatan	Target Akhir Periode RPJMD	Realisasi Capaian RKPD Tahun 2021	Prakiraan Capaian Target RKPD Tahun 2022	Capaian Kinerja dan Kerangka Pendanaan						Kelompok Sasaran	Prakiraan Maju Rencana Tahun 2024		Perangkat Daerah Penanggung Jawab
						Target 2023	Pagu Indikatif	Lokasi	Sumber Dana	Prioritas			Target	Pagu Indikatif	
										Nasional	Daerah				
7 01 01 2.06 09	Penyelenggaraan Rapat Koordinasi dan Konsultasi SKPD	Jumlah Laporan Penyelenggaraan Rapat Koordinasi dan Konsultasi SKPD				12 Laporan	186,750,000	Kab. Sidoarjo, Porong, Semua Kelurahan	PENDAPATAN ASLI DAERAH (PAD)	Mengembangkan Wilayah Untuk Mengurangi Kesenjangan Dan Menjamin Pemerataan	3. Penguatan tatakelola pemerintahan yang baik dengan pemanfaatan ICT	Aparatur Kecamatan	12 Laporan	165,270,101	Kecamatan Porong
7 01 01 2.07	Pengadaan Barang Milik Daerah Penunjang Urusan Pemerintah Daerah	Jumlah BMD yang diadakan	Jenis		Jenis	6 Jenis	322,026,540						6 Jenis	13,532,416	
7 01 01 2.07 06	Pengadaan Peralatan dan Mesin Lainnya	Jumlah Unit Peralatan dan Mesin Lainnya yang Disediakan				33 Unit	322,026,540	Kab. Sidoarjo, Porong, Semua Kelurahan	PENDAPATAN ASLI DAERAH (PAD)	Mengembangkan Wilayah Untuk Mengurangi Kesenjangan Dan Menjamin Pemerataan	3. Penguatan tatakelola pemerintahan yang baik dengan pemanfaatan ICT	Aparatur Kecamatan	33 Unit	13,532,416	Kecamatan Porong
7 01 01 2.08	Penyediaan Jasa Penunjang Urusan Pemerintahan Daerah	Persentase terpenuhinya jasa penunjang perkantoran	%		%	100 %	1,652,463,600						100 %	1,422,437,958	
7 01 01 2.08 02	Penyediaan Jasa Komunikasi, Sumber Daya Air dan Listrik	Jumlah Laporan Penyediaan Jasa Komunikasi, Sumber Daya Air dan Listrik yang Disediakan				12 Laporan	248,000,000	Kab. Sidoarjo, Porong, Semua Kelurahan	PENDAPATAN ASLI DAERAH (PAD)	Mengembangkan Wilayah Untuk Mengurangi Kesenjangan Dan Menjamin Pemerataan	3. Penguatan tatakelola pemerintahan yang baik dengan pemanfaatan ICT	Aparatur Kecamatan	12 Laporan	371,315,000	Kecamatan Porong
7 01 01 2.08 04	Penyediaan Jasa Pelayanan Umum Kantor	Jumlah Laporan Penyediaan Jasa Pelayanan Umum Kantor yang Disediakan				12 Laporan	1,404,463,600	Kab. Sidoarjo, Porong, Semua Kelurahan	PENDAPATAN ASLI DAERAH (PAD)	Mengembangkan Wilayah Untuk Mengurangi Kesenjangan Dan Menjamin Pemerataan	3. Penguatan tatakelola pemerintahan yang baik dengan pemanfaatan ICT	Aparatur Kecamatan	12 Laporan	1,051,122,958	Kecamatan Porong
7 01 01 2.09	Pemeliharaan Barang Milik Daerah Penunjang Urusan Pemerintahan Daerah	Jenis barang milik daerah penunjang urusan pemerintahan daerah yang dilakukan pemeliharaan	Jenis		Jenis	11 Jenis	367,000,000						11 Jenis	314,689,500	
7 01 01 2.09 02	Penyediaan Jasa Pemeliharaan, Biaya Pemeliharaan, Pajak dan Perizinan Kendaraan Dinas Operasional atau Lapangan	Jumlah Kendaraan Dinas Operasional atau Lapangan yang Dipelihara dan dibayarkan Pajak dan Perizinannya				6 Unit	65,000,000	Kab. Sidoarjo, Porong, Semua Kelurahan	PENDAPATAN ASLI DAERAH (PAD)	Mengembangkan Wilayah Untuk Mengurangi Kesenjangan Dan Menjamin Pemerataan	3. Penguatan tatakelola pemerintahan yang baik dengan pemanfaatan ICT	Aparatur Kecamatan	6 Unit	90,176,500	Kecamatan Porong
7 01 01 2.09 06	Pemeliharaan Peralatan dan Mesin Lainnya	Jumlah Peralatan dan Mesin Lainnya yang Dipelihara Jumlah Peralatan dan Mesin Lainnya yang Dipelihara				0 Unit 10 Unit	105,000,000	Kab. Sidoarjo, Porong, Semua Kelurahan	PENDAPATAN ASLI DAERAH (PAD)	Mengembangkan Wilayah Untuk Mengurangi Kesenjangan Dan Menjamin Pemerataan	3. Penguatan tatakelola pemerintahan yang baik dengan pemanfaatan ICT	Aparatur Kecamatan	0 Unit 10 Unit	74,263,000	Kecamatan Porong
7 01 01 2.09 09	Pemeliharaan/Rehabilitasi Gedung Kantor dan Bangunan Lainnya	Jumlah Gedung Kantor dan Bangunan Lainnya yang Dipelihara/Direhabilitasi				1 Unit	197,000,000	Kab. Sidoarjo, Porong, Semua Kelurahan	PENDAPATAN ASLI DAERAH (PAD)	Mengembangkan Wilayah Untuk Mengurangi Kesenjangan Dan Menjamin Pemerataan	3. Penguatan tatakelola pemerintahan yang baik dengan pemanfaatan ICT	Aparatur Kecamatan	1 Unit	150,250,000	Kecamatan Porong

**Penetapan Rencana Kerja Pemerintah Daerah (RKPD)
Kabupaten Sidoarjo
Tahun 2023**

Kode	Urusan/ Bidang Urusan/ Program/ Kegiatan/ Sub Kegiatan	Indikator Program/ Kegiatan/ Sub Kegiatan	Target Akhir Periode RPJMD	Realisasi Capaian RKPD Tahun 2021	Prakiraan Capaian Target RKPD Tahun 2022	Capaian Kinerja dan Kerangka Pendanaan						Kelompok Sasaran	Prakiraan Maju Rencana Tahun 2024		Perangkat Daerah Penanggung Jawab
						Target 2023	Pagu Indikatif	Lokasi	Sumber Dana	Prioritas			Target	Pagu Indikatif	
										Nasional	Daerah				
7 01 02	PROGRAM PENYELENGGARAAN PEMERINTAHAN DAN PELAYANAN PUBLIK	. Persentase desa yang mendapat pembinaan tentang lingkungan hidup, usaha ekonomi masyarakat, dan PKL Persentase izin yang menjadi kewenangan kecamatan yang diterbitkan Persentase izin yang menjadi kewenangan kecamatan yang diterbitkan	15 % %		15 % %	100 15 0 % 100 %	203,989,589						100 15 0 % 100 %	2,056,797,051	
7 01 02 2.01	Koordinasi Penyelenggaraan Kegiatan Pemerintahan di Tingkat Kecamatan	Jumlah laporan hasil koordinasi bidang kesejahteraan sosial, agama dan kemasyarakatan; pembangunan dan lingkungan hidup; pemerintahan dan perekonomian yang disusun	Laporan		Laporan	13 Laporan	97,577,636						13 Laporan	1,176,533,636	
7 01 02 2.01 01	Koordinasi/Sinergi Perencanaan dan Pelaksanaan Kegiatan Pemerintahan dengan Perangkat Daerah dan Instansi Vertikal Terkait	Jumlah Laporan Koordinasi/Sinergi Perencanaan dan Pelaksanaan Kegiatan Pemerintahan dengan Perangkat Daerah dan Instansi Vertikal Terkait				9 Laporan	97,577,636	Kab. Sidoarjo, Porong, Semua Kelurahan	PENDAPATAN ASLI DAERAH (PAD)	Mengembangkan Wilayah Untuk Mengurangi Kesenjangan Dan Menjamin Pemerataan	Aparatur Kecamatan, Kelurahan, Desa dan Masyarakat	9 Laporan	1,176,533,636	Kecamatan Porong	
7 01 02 2.02	Penyelenggaraan Urusan Pemerintahan yang Tidak Dilaksanakan oleh Unit Kerja Perangkat Daerah yang Ada di Kecamatan	Jumlah Pelayanan Umum yang ditindaklanjuti	Berkas		Berkas	8100 Berkas	51,598,750						8100 Berkas	123,059,891	
7 01 02 2.02 03	Peningkatan Efektifitas Pelaksanaan Pelayanan kepada Masyarakat di Wilayah Kecamatan	Jumlah Laporan Peningkatan Efektifitas Pelaksanaan Pelayanan kepada Masyarakat di Wilayah Kecamatan				3 Laporan	51,598,750	Kab. Sidoarjo, Porong, Semua Kelurahan	PENDAPATAN ASLI DAERAH (PAD)	Mengembangkan Wilayah Untuk Mengurangi Kesenjangan Dan Menjamin Pemerataan	3. Penguatan tatakelola pemerintahan yang baik dengan pemanfaatan ICT	Masyarakat dan Aparatur Desa/Kelurahan	3 Laporan	123,059,891	Kecamatan Porong

**Penetapan Rencana Kerja Pemerintah Daerah (RKPD)
Kabupaten Sidoarjo
Tahun 2023**

Kode	Urusan/ Bidang Urusan/ Program/ Kegiatan/ Sub Kegiatan	Indikator Program/ Kegiatan/ Sub Kegiatan	Target Akhir Periode RPJMD	Realisasi Capaian RKPD Tahun 2021	Prakiraan Capaian Target RKPD Tahun 2022	Capaian Kinerja dan Kerangka Pendanaan						Kelompok Sasaran	Prakiraan Maju Rencana Tahun 2024		Perangkat Daerah Penanggung Jawab
						Target 2023	Pagu Indikatif	Lokasi	Sumber Dana	Prioritas			Target	Pagu Indikatif	
										Nasional	Daerah				
7 01 02 2.04	Pelaksanaan Urusan Pemerintahan yang Dilimpahkan kepada Camat	Jumlah laporan hasil monev bidang kesejahteraan sosial, agama dan kemasyarakatan, agama dan kemasyarakatan; pembangunan dan lingkungan hidup; pemerintahan dan perekonomian yang disusun Jumlah laporan kegiatan pembinaan yang tersusun Jumlah permohonan IMB Rumah Tinggal 1 dan 2 lantai luasan maksimal 400m2 yang diterbitkan	Laporan Laporan Berkas		Laporan Laporan Berkas	4 Laporan 5 Laporan 0 Berkas	54,813,203						4 Laporan 5 Laporan 0 Berkas	757,203,524	
7 01 02 2.04 02	Pelaksanaan Urusan Pemerintahan yang terkait dengan Nonperizinan	Jumlah Laporan Pelaksanaan Nonperizinan pada Urusan Pemerintahan				5 Laporan	9,692,453	Kab. Sidoarjo, Porong, Semua Kelurahan	PENDAPATAN ASLI DAERAH (PAD)	Mengembangkan Wilayah Untuk Mengurangi Kesenjangan Dan Menjamin Pemerataan	3. Penguatan tatakelola pemerintahan yang baik dengan pemanfaatan ICT	Aparatur Desa/Kelurahan dan Masyarakat	5 Laporan	24,055,984	Kecamatan Porong
7 01 02 2.04 03	Pelaksanaan Urusan Pemerintahan yang Terkait dengan Kewenangan Lain yang Dilimpahkan	Jumlah Laporan Pelaksanaan Kewenangan Lain yang Dilimpahkan Jumlah Laporan Pelaksanaan Kewenangan Lain yang Dilimpahkan				0 Laporan 6 Laporan	45,120,750	Kab. Sidoarjo, Porong, Semua Kelurahan	PENDAPATAN ASLI DAERAH (PAD)	Mengembangkan Wilayah Untuk Mengurangi Kesenjangan Dan Menjamin Pemerataan	3. Penguatan tatakelola pemerintahan yang baik dengan pemanfaatan ICT	Aparatur Desa/Kelurahan dan Masyarakat	0 Laporan 6 Laporan	733,147,540	Kecamatan Porong
7 01 04	PROGRAM KOORDINASI KETENTRAMAN DAN KETERTIBAN UMUM	Persentase pelanggaran Perda dan Perkada yang ditangani	%		%	100 %	85,573,074						100 %	85,083,657	
7 01 04 2.01	Koordinasi Upaya Penyelenggaraan Ketenteraman dan Ketertiban Umum	Jumlah laporan hasil koordinasi bidang ketenteraman dan ketertiban umum dan pembinaan lembaga sosial, agama dan kemasyarakatan yang tersusun	Laporan		Laporan	3 Laporan	82,575,000						3 Laporan	46,532,665	
7 01 04 2.01 01	Sinergitas dengan Kepolisian Negara Republik Indonesia, Tentara Nasional Indonesia dan Instansi Vertikal di Wilayah Kecamatan	Jumlah Laporan Hasil Sinergitas dengan Kepolisian Negara Republik Indonesia, Tentara Nasional Indonesia dan Instansi Vertikal di Wilayah Kecamatan				3 Laporan	5,020,000	Kab. Sidoarjo, Porong, Semua Kelurahan	PENDAPATAN ASLI DAERAH (PAD)	Mengembangkan Wilayah Untuk Mengurangi Kesenjangan Dan Menjamin Pemerataan	3. Penguatan tatakelola pemerintahan yang baik dengan pemanfaatan ICT	Masyarakat dan Aparatur Desa	3 Laporan	25,824,958	Kecamatan Porong

**Penetapan Rencana Kerja Pemerintah Daerah (RKPD)
Kabupaten Sidoarjo
Tahun 2023**

Kode	Urusan/ Bidang Urusan/ Program/ Kegiatan/ Sub Kegiatan	Indikator Program/ Kegiatan/ Sub Kegiatan	Target Akhir Periode RPJMD	Realisasi Capaian RKPD Tahun 2021	Prakiraan Capaian Target RKPD Tahun 2022	Capaian Kinerja dan Kerangka Pendanaan						Kelompok Sasaran	Prakiraan Maju Rencana Tahun 2024		Perangkat Daerah Penanggung Jawab
						Target 2023	Pagu Indikatif	Lokasi	Sumber Dana	Prioritas			Target	Pagu Indikatif	
										Nasional	Daerah				
7 01 04 2.01 02	Harmonisasi Hubungan dengan Tokoh Agama dan Tokoh Masyarakat	Jumlah Laporan Pelaksanaan Harmonisasi Hubungan dengan Tokoh Agama dan Tokoh Masyarakat				4 Laporan	77,555,000	Kab. Sidoarjo, Porong, Semua Kelurahan	PENDAPATAN ASLI DAERAH (PAD)	Mengembangkan Wilayah Untuk Mengurangi Kesenjangan Dan Menjamin Pemerataan	3. Penguatan tatakelola pemerintahan yang baik dengan pemanfaatan ICT	Masyarakat dan Aparatur Desa	4 Laporan	20,707,707	Kecamatan Porong
7 01 04 2.02	Koordinasi Penerapan dan Pengakuan Peraturan Daerah dan Peraturan Kepala Daerah	Jumlah permasalahan pelanggaran Perda dan Perkada yang difasilitasi	Permasalahan		Permasalahan	1 Permasalahan	2,998,074						1 Permasalahan	38,550,992	
7 01 04 2.02 01	Koordinasi/Sinergi dengan Perangkat Daerah yang Tugas dan Fungsinya di Bidang Penegakan Peraturan Perundang-Undangan dan/atau Kepolisian Negara Republik Indonesia	Jumlah Laporan Koordinasi/Sinergi dengan Perangkat Daerah yang Tugas dan Fungsinya di Bidang Penegakan Peraturan Perundang-Undangan dan/atau Kepolisian Negara Republik Indonesia				3 Laporan	2,998,074	Kab. Sidoarjo, Porong, Semua Kelurahan	PENDAPATAN ASLI DAERAH (PAD)	Mengembangkan Wilayah Untuk Mengurangi Kesenjangan Dan Menjamin Pemerataan	3. Penguatan tatakelola pemerintahan yang baik dengan pemanfaatan ICT	masyarakat	3 Laporan	38,550,992	Kecamatan Porong
7 01 05	PROGRAM PENYELENGGARAAN URUSAN PEMERINTAHAN UMUM	Prosentase penyelenggaraan urusan pemerintahan umum dilaksanakan dengan baik	%		%	100 %	43,340,000						100 %	37,137,123	
7 01 05 2.01	Penyelenggaraan Urusan Pemerintahan Umum Sesuai Penugasan Kepala Daerah	umlah kegiatan penyelenggaraan urusan pemerintahan umum	Kegiatan		Kegiatan	1 Kegiatan	43,340,000						1 Kegiatan	37,137,123	
7 01 05 2.01 01	Pembinaan Wawasan Kebangsaan dan Ketahanan Nasional dalam rangka Memantapkan Pengamalan Pancasila, Pelaksanaan Undang-Undang Dasar Negara Republik Indonesia Tahun 1945, Pelestarian Bhinneka Tunggal Ika serta Pemertahanan dan Pemeliharaan Keutuhan Negara Kesatuan Republik Indonesia	Jumlah Orang yang Mengikuti Pembinaan Wawasan Kebangsaan dan Ketahanan Nasional dalam rangka Memantapkan Pengamalan Pancasila, Pelaksanaan Undang-Undang Dasar Negara Republik Indonesia Tahun 1945, Pelestarian Bhinneka Tunggal Ika serta Pemertahanan dan Pemeliharaan Keutuhan Negara Kesatuan Republik Indonesia				85 Orang	38,130,000	Kab. Sidoarjo, Porong, Semua Kelurahan	PENDAPATAN ASLI DAERAH (PAD)	Mengembangkan Wilayah Untuk Mengurangi Kesenjangan Dan Menjamin Pemerataan	3. Penguatan tatakelola pemerintahan yang baik dengan pemanfaatan ICT	Aparatur Kecamatan, desa/kelurahan dan masyarakat	85 Orang	34,113,558	Kecamatan Porong
7 01 05 2.01 08	Pelaksanaan Tugas Forum Koordinasi Pimpinan di Kecamatan	Jumlah Dokumen Tugas Forum Koordinasi Pimpinan di Kecamatan				1 Dokumen	5,210,000	Kab. Sidoarjo, Porong, Semua Kelurahan	PENDAPATAN ASLI DAERAH (PAD)	Mengembangkan Wilayah Untuk Mengurangi Kesenjangan Dan Menjamin Pemerataan	3. Penguatan tatakelola pemerintahan yang baik dengan pemanfaatan ICT	Aparatur Kecamatan, desa/kelurahan dan masyarakat	1 Dokumen	3,023,565	Kecamatan Porong

**Penetapan Rencana Kerja Pemerintah Daerah (RKPD)
Kabupaten Sidoarjo
Tahun 2023**

Kode	Urusan/ Bidang Urusan/ Program/ Kegiatan/ Sub Kegiatan	Indikator Program/ Kegiatan/ Sub Kegiatan	Target Akhir Periode RPJMD	Realisasi Capaian RKPD Tahun 2021	Prakiraan Capaian Target RKPD Tahun 2022	Capaian Kinerja dan Kerangka Pendanaan						Kelompok Sasaran	Prakiraan Maju Rencana Tahun 2024		Perangkat Daerah Penanggung Jawab
						Target 2023	Pagu Indikatif	Lokasi	Sumber Dana	Prioritas			Target	Pagu Indikatif	
										Nasional	Daerah				
7 01 06	PROGRAM PEMBINAAN DAN PENGAWASAN PEMERINTAHAN DESA	Prosentase desa yang menyusun dokumen perencanaan , penganggaran dan pelaporan sesuai dengan ketentuan dan tepat waktu	%		%	100 %	96,452,180						100 %	18,046,593	
7 01 06 2.01	Fasilitasi, Rekomendasi dan Koordinasi Pembinaan dan Pengawasan Pemerintahan Desa	Jumlah desa yang menyusun dokumen perencanaan, penganggaran dan pelaporan tepat waktu	Desa		Desa	12 Desa	96,452,180						12 Desa	18,046,593	
7 01 06 2.01 02	Fasilitasi Administrasi Tata Pemerintahan Desa	Jumlah Dokumen yang Difasilitasi dalam rangka Administrasi Tata Pemerintahan Desa				12 Dokumen	8,850,000	Kab. Sidoarjo, Porong, Semua Kelurahan	PENDAPATAN ASLI DAERAH (PAD)	Mengembangkan Wilayah Untuk Mengurangi Kesenjangan Dan Menjamin Pemerataan	3. Penguatan tatakelola pemerintahan yang baik dengan pemanfaatan ICT	Aparatur desa	12 Dokumen	6,657,148	Kecamatan Porong
7 01 06 2.01 05	Fasilitasi Pelaksanaan Tugas Kepala Desa dan Perangkat Desa	Jumlah Dokumen Fasilitasi dalam rangka Pelaksanaan Tugas Kepala Desa dan Perangkat Desa				6 Dokumen	87,602,180	Kab. Sidoarjo, Porong, Semua Kelurahan	PENDAPATAN ASLI DAERAH (PAD)	Mengembangkan Wilayah Untuk Mengurangi Kesenjangan Dan Menjamin Pemerataan	3. Penguatan tatakelola pemerintahan yang baik dengan pemanfaatan ICT	Aparatur desa	6 Dokumen	11,389,445	Kecamatan Porong
7	UNSUR KEWILAYAHAN														
7 01	KECAMATAN						993,559,308							1,415,469,882	
7 01 01	PROGRAM PENUNJANG URUSAN PEMERINTAHAN DAERAH KABUPATEN/KOTA	Tingkat kepuasan aparatur perangkat daerah terhadap pelayanan kesekretariatan	Nilai		Nilai	91 Nilai	613,554,308						91 Nilai	771,382,514	
7 01 01 2.06	Administrasi Umum Perangkat Daerah	Nilai Survey Kepuasan Masyarakat (SKM)	Nilai		Nilai	81 Nilai	116,482,208						81 Nilai	128,505,333	
7 01 01 2.06 01	Penyediaan Komponen Instalasi Listrik/Penerangan Bangunan Kantor	Jumlah Paket Komponen Instalasi Listrik/Penerangan Bangunan Kantor yang Disediakan				4 Paket	4,340,988	Kab. Sidoarjo, Porong, Gedang	PENDAPATAN ASLI DAERAH (PAD)	Mengembangkan Wilayah Untuk Mengurangi Kesenjangan Dan Menjamin Pemerataan	3. Penguatan tatakelola pemerintahan yang baik dengan pemanfaatan ICT	Aparatur Kecamatan	4 Paket	4,890,622	Kecamatan Porong
7 01 01 2.06 02	Penyediaan Peralatan dan Perlengkapan Kantor	Jumlah Paket Peralatan dan Perlengkapan Kantor yang Disediakan				4 Paket	22,098,879	Kab. Sidoarjo, Porong, Gedang	PENDAPATAN ASLI DAERAH (PAD)	Mengembangkan Wilayah Untuk Mengurangi Kesenjangan Dan Menjamin Pemerataan	3. Penguatan tatakelola pemerintahan yang baik dengan pemanfaatan ICT	Aparatur Kecamatan	4 Paket	17,142,430	Kecamatan Porong
7 01 01 2.06 04	Penyediaan Bahan Logistik Kantor	Jumlah Paket Bahan Logistik Kantor yang Disediakan				12 Paket	12,000,000	Kab. Sidoarjo, Porong, Gedang	PENDAPATAN ASLI DAERAH (PAD)	Mengembangkan Wilayah Untuk Mengurangi Kesenjangan Dan Menjamin Pemerataan	3. Penguatan tatakelola pemerintahan yang baik dengan pemanfaatan ICT	Aparatur Kecamatan	12 Paket	15,913,500	Kecamatan Porong

**Penetapan Rencana Kerja Pemerintah Daerah (RKPD)
Kabupaten Sidoarjo
Tahun 2023**

Kode	Urusan/ Bidang Urusan/ Program/ Kegiatan/ Sub Kegiatan	Indikator Program/ Kegiatan/ Sub Kegiatan	Target Akhir Periode RPJMD	Realisasi Capaian RKPD Tahun 2021	Prakiraan Capaian Target RKPD Tahun 2022	Capaian Kinerja dan Kerangka Pendanaan						Kelompok Sasaran	Prakiraan Maju Rencana Tahun 2024		Perangkat Daerah Penanggung Jawab
						Target 2023	Pagu Indikatif	Lokasi	Sumber Dana	Prioritas			Target	Pagu Indikatif	
										Nasional	Daerah				
7 01 01 2.06 05	Penyediaan Barang Cetak dan Penggandaan	Jumlah Paket Barang Cetak dan Penggandaan yang Disediakan				4 Paket	2,805,000	Kab. Sidoarjo, Porong, Gedang	PENDAPATAN ASLI DAERAH (PAD)	Mengembangkan Wilayah Untuk Mengurangi Kesenjangan Dan Menjamin Pemerataan	3. Penguatan tatakelola pemerintahan yang baik dengan pemanfaatan ICT	Aparatur Kecamatan	4 Paket	2,800,776	Kecamatan Porong
7 01 01 2.06 07	Penyediaan Bahan/Material	Jumlah Paket Bahan/Material yang Disediakan				4 Paket	9,487,341	Kab. Sidoarjo, Porong, Gedang	PENDAPATAN ASLI DAERAH (PAD)	Mengembangkan Wilayah Untuk Mengurangi Kesenjangan Dan Menjamin Pemerataan	3. Penguatan tatakelola pemerintahan yang baik dengan pemanfaatan ICT	Aparatur Kecamatan	4 Paket	10,848,059	Kecamatan Porong
7 01 01 2.06 08	Fasilitas Kunjungan Tamu	Jumlah Laporan Fasilitas Kunjungan Tamu				4 Laporan	33,250,000	Kab. Sidoarjo, Porong, Gedang	PENDAPATAN ASLI DAERAH (PAD)	Mengembangkan Wilayah Untuk Mengurangi Kesenjangan Dan Menjamin Pemerataan	3. Penguatan tatakelola pemerintahan yang baik dengan pemanfaatan ICT	Aparatur Kecamatan	4 Laporan	39,778,446	Kecamatan Porong
7 01 01 2.06 09	Penyelenggaraan Rapat Koordinasi dan Konsultasi SKPD	Jumlah Laporan Penyelenggaraan Rapat Koordinasi dan Konsultasi SKPD				12 Laporan	32,500,000	Kab. Sidoarjo, Porong, Gedang	PENDAPATAN ASLI DAERAH (PAD)	Mengembangkan Wilayah Untuk Mengurangi Kesenjangan Dan Menjamin Pemerataan	3. Penguatan tatakelola pemerintahan yang baik dengan pemanfaatan ICT	Aparatur Kecamatan	12 Laporan	37,131,500	Kecamatan Porong
7 01 01 2.07	Pengadaan Barang Milik Daerah Penunjang Urusan Pemerintah Daerah	Jumlah BMD yang diadakan	Jenis		Jenis	4 Jenis	74,536,500						4 Jenis	210,100,000	
7 01 01 2.07 05	Pengadaan Mebel	Jumlah Paket Mebel yang Disediakan				11 Unit	27,417,000	Kab. Sidoarjo, Porong, Gedang	PENDAPATAN ASLI DAERAH (PAD)	Mengembangkan Wilayah Untuk Mengurangi Kesenjangan Dan Menjamin Pemerataan	3. Penguatan tatakelola pemerintahan yang baik dengan pemanfaatan ICT	Aparatur Kelurahan	11 Unit	175,100,000	Kecamatan Porong
7 01 01 2.07 06	Pengadaan Peralatan dan Mesin Lainnya	Jumlah Unit Peralatan dan Mesin Lainnya yang Disediakan				3 Unit	47,119,500	Kab. Sidoarjo, Porong, Gedang	PENDAPATAN ASLI DAERAH (PAD)	Mengembangkan Wilayah Untuk Mengurangi Kesenjangan Dan Menjamin Pemerataan	3. Penguatan tatakelola pemerintahan yang baik dengan pemanfaatan ICT	Aparatur Kelurahan	3 Unit	35,000,000	Kecamatan Porong
7 01 01 2.08	Penyediaan Jasa Penunjang Urusan Pemerintahan Daerah	Persentase terpenuhinya jasa penunjang perkantoran	%		%	100 %	329,535,600						100 %	265,154,981	
7 01 01 2.08 02	Penyediaan Jasa Komunikasi, Sumber Daya Air dan Listrik	Jumlah Laporan Penyediaan Jasa Komunikasi, Sumber Daya Air dan Listrik yang Disediakan				12 Laporan	24,000,000	Kab. Sidoarjo, Porong, Gedang	PENDAPATAN ASLI DAERAH (PAD)	Mengembangkan Wilayah Untuk Mengurangi Kesenjangan Dan Menjamin Pemerataan	3. Penguatan tatakelola pemerintahan yang baik dengan pemanfaatan ICT	Aparatur Kelurahan	12 Laporan	25,461,600	Kecamatan Porong
7 01 01 2.08 04	Penyediaan Jasa Pelayanan Umum Kantor	Jumlah Laporan Penyediaan Jasa Pelayanan Umum Kantor yang Disediakan				12 Laporan	305,535,600	Kab. Sidoarjo, Porong, Gedang	PENDAPATAN ASLI DAERAH (PAD)	Mengembangkan Wilayah Untuk Mengurangi Kesenjangan Dan Menjamin Pemerataan	3. Penguatan tatakelola pemerintahan yang baik dengan pemanfaatan ICT	Aparatur Kelurahan	12 Laporan	239,693,381	Kecamatan Porong

**Penetapan Rencana Kerja Pemerintah Daerah (RKPD)
Kabupaten Sidoarjo
Tahun 2023**

Kode	Urusan/ Bidang Urusan/ Program/ Kegiatan/ Sub Kegiatan	Indikator Program/ Kegiatan/ Sub Kegiatan	Target Akhir Periode RPJMD	Realisasi Capaian RKPD Tahun 2021	Prakiraan Capaian Target RKPD Tahun 2022	Capaian Kinerja dan Kerangka Pendanaan						Kelompok Sasaran	Prakiraan Maju Rencana Tahun 2024		Perangkat Daerah Penanggung Jawab
						Target 2023	Pagu Indikatif	Lokasi	Sumber Dana	Prioritas			Target	Pagu Indikatif	
										Nasional	Daerah				
7 01 01 2.09	Pemeliharaan Barang Milik Daerah Penunjang Urusan Pemerintahan Daerah	Jenis barang milik daerah penunjang urusan pemerintahan daerah yang dilakukan pemeliharaan	Jenis		Jenis	9 Jenis	93,000,000						9 Jenis	167,622,200	
7 01 01 2.09 02	Penyediaan Jasa Pemeliharaan, Biaya Pemeliharaan, Pajak dan Perizinan Kendaraan Dinas Operasional atau Lapangan	Jumlah Kendaraan Dinas Operasional atau Lapangan yang Dipelihara dan dibayarkan Pajak dan Perizinannya				3 Unit	36,000,000	Kab. Sidoarjo, Porong, Gedang	PENDAPATAN ASLI DAERAH (PAD)	Mengembangkan Wilayah Untuk Mengurangi Kesenjangan Dan Menjamin Pemerataan	3. Penguatan tatakelola pemerintahan yang baik dengan pemanfaatan ICT	Aparatur Kelurahan	3 Unit	58,349,500	Kecamatan Porong
7 01 01 2.09 06	Pemeliharaan Peralatan dan Mesin Lainnya	Jumlah Peralatan dan Mesin Lainnya yang Dipelihara				0 Unit 4 Unit	32,000,000	Kab. Sidoarjo, Porong, Gedang	PENDAPATAN ASLI DAERAH (PAD)	Mengembangkan Wilayah Untuk Mengurangi Kesenjangan Dan Menjamin Pemerataan	3. Penguatan tatakelola pemerintahan yang baik dengan pemanfaatan ICT	Aparatur Kelurahan	0 Unit 4 Unit	50,923,200	Kecamatan Porong
7 01 01 2.09 09	Pemeliharaan/Rehabilitasi Gedung Kantor dan Bangunan Lainnya	Jumlah Gedung Kantor dan Bangunan Lainnya yang Dipelihara/Direhabilitasi				1 Unit	25,000,000	Kab. Sidoarjo, Porong, Gedang	PENDAPATAN ASLI DAERAH (PAD)	Mengembangkan Wilayah Untuk Mengurangi Kesenjangan Dan Menjamin Pemerataan	3. Penguatan tatakelola pemerintahan yang baik dengan pemanfaatan ICT	Aparatur Kelurahan	1 Unit	58,349,500	Kecamatan Porong
7 01 03	PROGRAM PEMBERDAYAAN MASYARAKAT DESA DAN KELURAHAN	Persentase kelurahan yang mendapatkan pemberdayaan masyarakat	%		%	50 %	380,005,000						50 %	644,087,368	
7 01 03 2.02	Kegiatan Pemberdayaan Kelurahan	Jumlah kelurahan yang mendapatkan pemberdayaan	Kelurahan		Kelurahan	1 Kelurahan	380,005,000						1 Kelurahan	644,087,368	
7 01 03 2.02 01	Peningkatan Partisipasi Masyarakat dalam Forum Musyawarah Perencanaan Pembangunan di Kelurahan	Jumlah Lembaga Kemasyarakatan yang Berpartisipasi dalam Forum Musyawarah Perencanaan Pembangunan di Kelurahan				1 Lembaga kmsyarakatan	3,705,000	Kab. Sidoarjo, Porong, Gedang	PENDAPATAN ASLI DAERAH (PAD)	Mengembangkan Wilayah Untuk Mengurangi Kesenjangan Dan Menjamin Pemerataan	3. Penguatan tatakelola pemerintahan yang baik dengan pemanfaatan ICT	Masyarakat Kelurahan	1 Lembaga kmsyarakatan	4,892,500	Kecamatan Porong
7 01 03 2.02 02	Pembangunan Sarana dan Prasarana Kelurahan	Jumlah Sarana dan Prasarana Kelurahan yang Terbangun				1 Unit	275,000,000	Kab. Sidoarjo, Porong, Gedang	PENDAPATAN ASLI DAERAH (PAD)	Mengembangkan Wilayah Untuk Mengurangi Kesenjangan Dan Menjamin Pemerataan	3. Penguatan tatakelola pemerintahan yang baik dengan pemanfaatan ICT	Masyarakat Kelurahan	1 Unit	154,500,000	Kecamatan Porong
7 01 03 2.02 03	Pemberdayaan Masyarakat di Kelurahan	Jumlah Pokmas dan Ormas yang Melaksanakan Pemberdayaan Masyarakat di Kelurahan				1 Pokmas / Ormas	101,300,000	Kab. Sidoarjo, Porong, Gedang	PENDAPATAN ASLI DAERAH (PAD)	Mengembangkan Wilayah Untuk Mengurangi Kesenjangan Dan Menjamin Pemerataan	3. Penguatan tatakelola pemerintahan yang baik dengan pemanfaatan ICT	Masyarakat Kelurahan	1 Pokmas / Ormas	484,694,868	Kecamatan Porong
7	UNSUR KEWILAYAHAN														
7 01	KECAMATAN							2,124,157,340						1,642,941,486	

**Penetapan Rencana Kerja Pemerintah Daerah (RKPD)
Kabupaten Sidoarjo
Tahun 2023**

Kode	Urusan/ Bidang Urusan/ Program/ Kegiatan/ Sub Kegiatan	Indikator Program/ Kegiatan/ Sub Kegiatan	Target Akhir Periode RPJMD	Realisasi Capaian RKPD Tahun 2021	Prakiraan Capaian Target RKPD Tahun 2022	Capaian Kinerja dan Kerangka Pendanaan						Kelompok Sasaran	Prakiraan Maju Rencana Tahun 2024		Perangkat Daerah Penanggung Jawab
						Target 2023	Pagu Indikatif	Lokasi	Sumber Dana	Prioritas			Target	Pagu Indikatif	
										Nasional	Daerah				
7 01 01	PROGRAM PENUNJANG URUSAN PEMERINTAHAN DAERAH KABUPATEN/KOTA	Tingkat kepuasan aparatur perangkat daerah terhadap pelayanan kesekretariatan	Nilai		Nilai	91 Nilai	1,310,127,533						91 Nilai	880,781,428	
7 01 01	Administrasi Umum Perangkat Daerah	Nilai Survey Kepuasan Masyarakat (SKM)	Nilai		Nilai	81 Nilai	231,738,939						81 Nilai	219,718,402	
7 01 01	2.06 01	Penyediaan Komponen Instalasi Listrik/Penerangan Bangunan Kantor	Jumlah Paket Komponen Instalasi Listrik/Penerangan Bangunan Kantor yang Disediakan			4 Paket	9,227,208	Kab. Sidoarjo, Porong, Juwetkenongc	PENDAPATAN ASLI DAERAH (PAD)	Mengembangkan Wilayah Untuk Mengurangi Kesenjangan Dan Menjamin Pemerataan	3. Penguatan tatakelola pemerintahan yang baik dengan pemanfaatan ICT	Aparatur Kelurahan	4 Paket	8,834,694	Kecamatan Porong
7 01 01	2.06 02	Penyediaan Peralatan dan Perlengkapan Kantor	Jumlah Paket Peralatan dan Perlengkapan Kantor yang Disediakan			4 Paket	24,597,724	Kab. Sidoarjo, Porong, Juwetkenongc	PENDAPATAN ASLI DAERAH (PAD)	Mengembangkan Wilayah Untuk Mengurangi Kesenjangan Dan Menjamin Pemerataan	3. Penguatan tatakelola pemerintahan yang baik dengan pemanfaatan ICT	Aparatur Kelurahan	4 Paket	23,192,738	Kecamatan Porong
7 01 01	2.06 04	Penyediaan Bahan Logistik Kantor	Jumlah Paket Bahan Logistik Kantor yang Disediakan			12 Paket	27,000,000	Kab. Sidoarjo, Porong, Juwetkenongc	PENDAPATAN ASLI DAERAH (PAD)	Mengembangkan Wilayah Untuk Mengurangi Kesenjangan Dan Menjamin Pemerataan	3. Penguatan tatakelola pemerintahan yang baik dengan pemanfaatan ICT	Aparatur Kelurahan	12 Paket	26,522,500	Kecamatan Porong
7 01 01	2.06 05	Penyediaan Barang Cetakan dan Penggandaan	Jumlah Paket Barang Cetakan dan Penggandaan yang Disediakan			4 Paket	3,600,000	Kab. Sidoarjo, Porong, Juwetkenongc	PENDAPATAN ASLI DAERAH (PAD)	Mengembangkan Wilayah Untuk Mengurangi Kesenjangan Dan Menjamin Pemerataan	3. Penguatan tatakelola pemerintahan yang baik dengan pemanfaatan ICT	Aparatur Kelurahan	4 Paket	3,139,734	Kecamatan Porong
7 01 01	2.06 07	Penyediaan Bahan/Material	Jumlah Paket Bahan/Material yang Disediakan			4 Paket	12,314,007	Kab. Sidoarjo, Porong, Juwetkenongc	PENDAPATAN ASLI DAERAH (PAD)	Mengembangkan Wilayah Untuk Mengurangi Kesenjangan Dan Menjamin Pemerataan	3. Penguatan tatakelola pemerintahan yang baik dengan pemanfaatan ICT	Aparatur Kelurahan	4 Paket	15,342,990	Kecamatan Porong
7 01 01	2.06 08	Fasilitasi Kunjungan Tamu	Jumlah Laporan Fasilitasi Kunjungan Tamu			4 Laporan	95,000,000	Kab. Sidoarjo, Porong, Juwetkenongc	PENDAPATAN ASLI DAERAH (PAD)	Mengembangkan Wilayah Untuk Mengurangi Kesenjangan Dan Menjamin Pemerataan	3. Penguatan tatakelola pemerintahan yang baik dengan pemanfaatan ICT	Aparatur Kelurahan	4 Laporan	94,945,246	Kecamatan Porong
7 01 01	2.06 09	Penyelenggaraan Rapat Koordinasi dan Konsultasi SKPD	Jumlah Laporan Penyelenggaraan Rapat Koordinasi dan Konsultasi SKPD			12 Laporan	60,000,000	Kab. Sidoarjo, Porong, Juwetkenongc	PENDAPATAN ASLI DAERAH (PAD)	Mengembangkan Wilayah Untuk Mengurangi Kesenjangan Dan Menjamin Pemerataan	3. Penguatan tatakelola pemerintahan yang baik dengan pemanfaatan ICT	Aparatur Kelurahan	12 Laporan	47,740,500	Kecamatan Porong
7 01 01	2.07	Pengadaan Barang Milik Daerah Penunjang Urusan Pemerintah Daerah	Jumlah BMD yang diadakan	Jenis	Jenis	10 Jenis	355,830,594						10 Jenis	180,250,000	

**Penetapan Rencana Kerja Pemerintah Daerah (RKPD)
Kabupaten Sidoarjo
Tahun 2023**

Kode	Urusan/ Bidang Urusan/ Program/ Kegiatan/ Sub Kegiatan	Indikator Program/ Kegiatan/ Sub Kegiatan	Target Akhir Periode RPJMD	Realisasi Capaian RKPD Tahun 2021	Prakiraan Capaian Target RKPD Tahun 2022	Capaian Kinerja dan Kerangka Pendanaan						Kelompok Sasaran	Prakiraan Maju Rencana Tahun 2024		Perangkat Daerah Penanggung Jawab
						Target 2023	Pagu Indikatif	Lokasi	Sumber Dana	Prioritas			Target	Pagu Indikatif	
										Nasional	Daerah				
7 01 01 2.07 02	Pengadaan Kendaraan Dinas Operasional atau Lapangan	Jumlah Unit Kendaraan Dinas Operasional atau Lapangan yang Disediakan				2 Unit	68,420,400	Kab. Sidoarjo, Porong, Juwetkenongc	PENDAPATAN ASLI DAERAH (PAD)	Mengembangkan Wilayah Untuk Mengurangi Kesenjangan Dan Menjamin Pemerataan	3. Penguatan tatakelola pemerintahan yang baik dengan pemanfaatan ICT	Aparatur Kelurahan	2 Unit	0	Kecamatan Porong
7 01 01 2.07 05	Pengadaan Mebel	Jumlah Paket Mebel yang Disediakan				58 Unit	123,765,000	Kab. Sidoarjo, Porong, Juwetkenongc	PENDAPATAN ASLI DAERAH (PAD)	Mengembangkan Wilayah Untuk Mengurangi Kesenjangan Dan Menjamin Pemerataan	3. Penguatan tatakelola pemerintahan yang baik dengan pemanfaatan ICT	Aparatur Kelurahan	58 Unit	77,250,000	Kecamatan Porong
7 01 01 2.07 06	Pengadaan Peralatan dan Mesin Lainnya	Jumlah Unit Peralatan dan Mesin Lainnya yang Disediakan				20 Unit	163,645,194	Kab. Sidoarjo, Porong, Juwetkenongc	PENDAPATAN ASLI DAERAH (PAD)	Mengembangkan Wilayah Untuk Mengurangi Kesenjangan Dan Menjamin Pemerataan	3. Penguatan tatakelola pemerintahan yang baik dengan pemanfaatan ICT	Aparatur Kelurahan	20 Unit	103,000,000	Kecamatan Porong
7 01 01 2.08	Penyediaan Jasa Penunjang Urusan Pemerintahan Daerah	Persentase terpenuhinya jasa penunjang perkantoran	%		%	100 %	398,728,000						100 %	291,697,426	
7 01 01 2.08 02	Penyediaan Jasa Komunikasi, Sumber Daya Air dan Listrik	Jumlah Laporan Penyediaan Jasa Komunikasi, Sumber Daya Air dan Listrik yang Disediakan				12 Laporan	41,000,000	Kab. Sidoarjo, Porong, Juwetkenongc	PENDAPATAN ASLI DAERAH (PAD)	Mengembangkan Wilayah Untuk Mengurangi Kesenjangan Dan Menjamin Pemerataan	3. Penguatan tatakelola pemerintahan yang baik dengan pemanfaatan ICT	Aparatur Kelurahan	12 Laporan	47,740,500	Kecamatan Porong
7 01 01 2.08 04	Penyediaan Jasa Pelayanan Umum Kantor	Jumlah Laporan Penyediaan Jasa Pelayanan Umum Kantor yang Disediakan				12 Laporan	357,728,000	Kab. Sidoarjo, Porong, Juwetkenongc	PENDAPATAN ASLI DAERAH (PAD)	Mengembangkan Wilayah Untuk Mengurangi Kesenjangan Dan Menjamin Pemerataan	3. Penguatan tatakelola pemerintahan yang baik dengan pemanfaatan ICT	Aparatur Kelurahan	12 Laporan	243,956,926	Kecamatan Porong
7 01 01 2.09	Pemeliharaan Barang Milik Daerah Penunjang Urusan Pemerintahan Daerah	Jenis barang milik daerah penunjang urusan pemerintahan daerah yang dilakukan	Jenis		Jenis	8 Jenis	323,830,000						8 Jenis	189,115,600	
7 01 01 2.09 02	Penyediaan Jasa Pemeliharaan, Biaya Pemeliharaan, Pajak dan Perizinan Kendaraan Dinas Operasional atau Lapangan	Jumlah Kendaraan Dinas Operasional atau Lapangan yang Dipelihara dan Dibayarkan Pajak dan Perizinannya				2 Unit	58,830,000	Kab. Sidoarjo, Porong, Juwetkenongc	PENDAPATAN ASLI DAERAH (PAD)	Mengembangkan Wilayah Untuk Mengurangi Kesenjangan Dan Menjamin Pemerataan	3. Penguatan tatakelola pemerintahan yang baik dengan pemanfaatan ICT	Aparatur Kelurahan	2 Unit	44,557,800	Kecamatan Porong
7 01 01 2.09 06	Pemeliharaan Peralatan dan Mesin Lainnya	Jumlah Peralatan dan Mesin Lainnya yang Dipelihara Jumlah Peralatan dan Mesin Lainnya yang Dipelihara				0 Unit 5 Unit	70,000,000	Kab. Sidoarjo, Porong, Juwetkenongc	PENDAPATAN ASLI DAERAH (PAD)	Mengembangkan Wilayah Untuk Mengurangi Kesenjangan Dan Menjamin Pemerataan	3. Penguatan tatakelola pemerintahan yang baik dengan pemanfaatan ICT	Aparatur Kelurahan	0 Unit 5 Unit	44,557,800	Kecamatan Porong
7 01 01 2.09 09	Pemeliharaan/Rehabilitasi Gedung Kantor dan Bangunan Lainnya	Jumlah Gedung Kantor dan Bangunan Lainnya yang Dipelihara/Direhabilitasi				2 Unit	195,000,000	Kab. Sidoarjo, Porong, Juwetkenongc	PENDAPATAN ASLI DAERAH (PAD)	Mengembangkan Wilayah Untuk Mengurangi Kesenjangan Dan Menjamin Pemerataan	3. Penguatan tatakelola pemerintahan yang baik dengan pemanfaatan ICT	Aparatur Kelurahan	2 Unit	100,000,000	Kecamatan Porong

**Penetapan Rencana Kerja Pemerintah Daerah (RKPD)
Kabupaten Sidoarjo
Tahun 2023**

Kode	Urusan/ Bidang Urusan/ Program/ Kegiatan/ Sub Kegiatan	Indikator Program/ Kegiatan/ Sub Kegiatan	Target Akhir Periode RPJMD	Realisasi Capaian RKPD Tahun 2021	Prakiraan Capaian Target RKPD Tahun 2022	Capaian Kinerja dan Kerangka Pendanaan						Kelompok Sasaran	Prakiraan Maju Rencana Tahun 2024		Perangkat Daerah Penanggung Jawab
						Target 2023	Pagu Indikatif	Lokasi	Sumber Dana	Prioritas			Target	Pagu Indikatif	
										Nasional	Daerah				
7 01 03	PROGRAM PEMBERDAYAAN MASYARAKAT DESA DAN KELURAHAN	Persentase kelurahan yang mendapatkan pemberdayaan	%		%	50 %	814,029,807						50 %	762,160,058	
7 01 03 2.02	Kegiatan Pemberdayaan Kelurahan	Jumlah kelurahan yang mendapatkan pemberdayaan masyarakat	Kelurahan		Kelurahan	1 Kelurahan	814,029,807						1 Kelurahan	762,160,058	
7 01 03 2.02 01	Peningkatan Partisipasi Masyarakat dalam Forum Musyawarah Perencanaan Pembangunan di Kelurahan	Jumlah Lembaga Kemasyarakatan yang Berpartisipasi dalam Forum Musyawarah Perencanaan Pembangunan di Kelurahan				1 Lembaga kmsyarakatan	13,830,000	Kab. Sidoarjo, Porong, Juwetkenongd	PENDAPATAN ASLI DAERAH (PAD)	Mengembangkan Wilayah Untuk Mengurangi Kesenjangan Dan Menjamin Pemerataan	3. Penguatan tatakelola pemerintahan yang baik dengan pemanfaatan ICT	Masyarakat Kelurahan	1 Lembaga kmsyarakatan	10,300,000	Kecamatan Porong
7 01 03 2.02 02	Pembangunan Sarana dan Prasarana Kelurahan	Jumlah Sarana dan Prasarana Kelurahan yang Terbangun				2 Unit	596,200,000	Kab. Sidoarjo, Porong, Juwetkenongd	PENDAPATAN ASLI DAERAH (PAD)	Mengembangkan Wilayah Untuk Mengurangi Kesenjangan Dan Menjamin Pemerataan	3. Penguatan tatakelola pemerintahan yang baik dengan pemanfaatan ICT	Masyarakat Kelurahan	2 Unit	360,500,000	Kecamatan Porong
7 01 03 2.02 03	Pemberdayaan Masyarakat di Kelurahan	Jumlah Pokmas dan Ormas yang Melaksanakan Pemberdayaan Masyarakat di Kelurahan				1 Pokmas / Ormas	203,999,807	Kab. Sidoarjo, Porong, Juwetkenongd	PENDAPATAN ASLI DAERAH (PAD)	Mengembangkan Wilayah Untuk Mengurangi Kesenjangan Dan Menjamin Pemerataan	3. Penguatan tatakelola pemerintahan yang baik dengan pemanfaatan ICT	Masyarakat Kelurahan	1 Pokmas / Ormas	391,360,058	Kecamatan Porong
7	UNSUR KEWILAYAHAN														
7 01	KECAMATAN						1,555,406,344							2,729,348,308	
7 01 01	PROGRAM PENUNJANG URUSAN PEMERINTAHAN DAERAH KABUPATEN/KOTA	Tingkat kepuasan aparatur perangkat daerah terhadap pelayanan kesekretariatan	Nilai		Nilai	91 Nilai	930,317,944						91 Nilai	1,767,977,960	
7 01 01 2.06	Administrasi Umum Perangkat Daerah	Nilai Survey Kepuasan Masyarakat (SKM)	Nilai		Nilai	81 Nilai	246,510,024						81 Nilai	160,716,802	
7 01 01 2.06 01	Penyediaan Komponen Instalasi Listrik/Penerangan Bangunan Kantor	Jumlah Paket Komponen Instalasi Listrik/Penerangan Bangunan Kantor yang Disediakan				4 Paket	6,245,970	Kab. Sidoarjo, Porong, Porong	PENDAPATAN ASLI DAERAH (PAD)	Mengembangkan Wilayah Untuk Mengurangi Kesenjangan Dan Menjamin Pemerataan	3. Penguatan tatakelola pemerintahan yang baik dengan pemanfaatan ICT	Aparatur Kelurahan	4 Paket	4,743,814	Kecamatan Porong
7 01 01 2.06 02	Penyediaan Peralatan dan Perlengkapan Kantor	Jumlah Paket Peralatan dan Perlengkapan Kantor yang Disediakan				4 Paket	25,084,002	Kab. Sidoarjo, Porong, Porong	PENDAPATAN ASLI DAERAH (PAD)	Mengembangkan Wilayah Untuk Mengurangi Kesenjangan Dan Menjamin Pemerataan	3. Penguatan tatakelola pemerintahan yang baik dengan pemanfaatan ICT	Aparatur Kelurahan	4 Paket	22,822,823	Kecamatan Porong
7 01 01 2.06 04	Penyediaan Bahan Logistik Kantor	Jumlah Paket Bahan Logistik Kantor yang Disediakan				12 Paket	15,000,000	Kab. Sidoarjo, Porong, Porong	PENDAPATAN ASLI DAERAH (PAD)	Mengembangkan Wilayah Untuk Mengurangi Kesenjangan Dan Menjamin Pemerataan	3. Penguatan tatakelola pemerintahan yang baik dengan pemanfaatan ICT	Aparatur Kelurahan	12 Paket	12,730,800	Kecamatan Porong

**Penetapan Rencana Kerja Pemerintah Daerah (RKPD)
Kabupaten Sidoarjo
Tahun 2023**

Kode	Urusan/ Bidang Urusan/ Program/ Kegiatan/ Sub Kegiatan	Indikator Program/ Kegiatan/ Sub Kegiatan	Target Akhir Periode RPJMD	Realisasi Capaian RKPD Tahun 2021	Prakiraan Capaian Target RKPD Tahun 2022	Capaian Kinerja dan Kerangka Pendanaan						Kelompok Sasaran	Prakiraan Maju Rencana Tahun 2024		Perangkat Daerah Penanggung Jawab
						Target 2023	Pagu Indikatif	Lokasi	Sumber Dana	Prioritas			Target	Pagu Indikatif	
										Nasional	Daerah				
7 01 01 2.06 05	Penyediaan Barang Cetak dan Penggandaan	Jumlah Paket Barang Cetak dan Penggandaan yang Disediakan				4 Paket	3,000,000	Kab. Sidoarjo, Porong, Porong	PENDAPATAN ASLI DAERAH (PAD)	Mengembangkan Wilayah Untuk Mengurangi Kesenjangan Dan Menjamin Pemerataan	3. Penguatan tatakelola pemerintahan yang baik dengan pemanfaatan ICT	Aparatur Kelurahan	4 Paket	2,800,776	Kecamatan Porong
7 01 01 2.06 07	Penyediaan Bahan/Material	Jumlah Paket Bahan/Material yang Disediakan				4 Paket	7,940,052	Kab. Sidoarjo, Porong, Porong	PENDAPATAN ASLI DAERAH (PAD)	Mengembangkan Wilayah Untuk Mengurangi Kesenjangan Dan Menjamin Pemerataan	3. Penguatan tatakelola pemerintahan yang baik dengan pemanfaatan ICT	Aparatur Kelurahan	4 Paket	15,448,614	Kecamatan Porong
7 01 01 2.06 08	Fasilitas Kunjungan Tamu	Jumlah Laporan Fasilitas Kunjungan Tamu				4 Laporan	156,740,000	Kab. Sidoarjo, Porong, Porong	PENDAPATAN ASLI DAERAH (PAD)	Mengembangkan Wilayah Untuk Mengurangi Kesenjangan Dan Menjamin Pemerataan	3. Penguatan tatakelola pemerintahan yang baik dengan pemanfaatan ICT	Aparatur Kelurahan	4 Laporan	70,342,975	Kecamatan Porong
7 01 01 2.06 09	Penyelenggaraan Rapat Koordinasi dan Konsultasi SKPD	Jumlah Laporan Penyelenggaraan Rapat Koordinasi dan Konsultasi SKPD				12 Laporan	32,500,000	Kab. Sidoarjo, Porong, Porong	PENDAPATAN ASLI DAERAH (PAD)	Mengembangkan Wilayah Untuk Mengurangi Kesenjangan Dan Menjamin Pemerataan	3. Penguatan tatakelola pemerintahan yang baik dengan pemanfaatan ICT	Aparatur Kelurahan	12 Laporan	31,827,000	Kecamatan Porong
7 01 01 2.07	Pengadaan Barang Milik Daerah Penunjang Urusan Pemerintah Daerah	Jumlah BMD yang diadakan	Jenis		Jenis	4 Jenis	27,921,520						4 Jenis	103,000,000	
7 01 01 2.07 06	Pengadaan Peralatan dan Mesin Lainnya	Jumlah Unit Peralatan dan Mesin Lainnya yang Disediakan				32 Unit	27,921,520	Kab. Sidoarjo, Porong, Porong	PENDAPATAN ASLI DAERAH (PAD)	Mengembangkan Wilayah Untuk Mengurangi Kesenjangan Dan Menjamin Pemerataan	3. Penguatan tatakelola pemerintahan yang baik dengan pemanfaatan ICT	Aparatur Kelurahan	32 Unit	103,000,000	Kecamatan Porong
7 01 01 2.08	Penyediaan Jasa Penunjang Urusan Pemerintahan Daerah	Persentase terpenuhinya jasa penunjang perkantoran	%		%	100 %	372,886,400						100 %	1,422,437,958	
7 01 01 2.08 02	Penyediaan Jasa Komunikasi, Sumber Daya Air dan Listrik	Jumlah Laporan Penyediaan Jasa Komunikasi, Sumber Daya Air dan Listrik yang Disediakan				12 Laporan	30,000,000	Kab. Sidoarjo, Porong, Porong	PENDAPATAN ASLI DAERAH (PAD)	Mengembangkan Wilayah Untuk Mengurangi Kesenjangan Dan Menjamin Pemerataan	3. Penguatan tatakelola pemerintahan yang baik dengan pemanfaatan ICT	Aparatur Kelurahan	12 Laporan	371,315,000	Kecamatan Porong
7 01 01 2.08 04	Penyediaan Jasa Pelayanan Umum Kantor	Jumlah Laporan Penyediaan Jasa Pelayanan Umum Kantor yang Disediakan				12 Laporan	342,886,400	Kab. Sidoarjo, Porong, Porong	PENDAPATAN ASLI DAERAH (PAD)	Mengembangkan Wilayah Untuk Mengurangi Kesenjangan Dan Menjamin Pemerataan	3. Penguatan tatakelola pemerintahan yang baik dengan pemanfaatan ICT	Aparatur Kelurahan	12 Laporan	1,051,122,958	Kecamatan Porong
7 01 01 2.09	Pemeliharaan Barang Milik Daerah Penunjang Urusan Pemerintahan Daerah	Jenis barang milik daerah penunjang urusan pemerintahan daerah yang dilakukan pemeliharaan	Jenis		Jenis	9 Jenis	283,000,000						9 Jenis	81,823,200	

**Penetapan Rencana Kerja Pemerintah Daerah (RKPD)
Kabupaten Sidoarjo
Tahun 2023**

Kode	Urusan/ Bidang Urusan/ Program/ Kegiatan/ Sub Kegiatan	Indikator Program/ Kegiatan/ Sub Kegiatan	Target Akhir Periode RPJMD	Realisasi Capaian RKPD Tahun 2021	Prakiraan Capaian Target RKPD Tahun 2022	Capaian Kinerja dan Kerangka Pendanaan						Kelompok Sasaran	Prakiraan Maju Rencana Tahun 2024		Perangkat Daerah Penanggung Jawab
						Target 2023	Pagu Indikatif	Lokasi	Sumber Dana	Prioritas			Target	Pagu Indikatif	
										Nasional	Daerah				
7 01 01 2.09 02	Penyediaan Jasa Pemeliharaan, Biaya Pemeliharaan, Pajak dan Perizinan Kendaraan Dinas Operasional atau Lapangan	Jumlah Kendaraan Dinas Operasional atau Lapangan yang Dipelihara dan dibayarkan Pajak dan Perizinannya				2 Unit	36,000,000	Kab. Sidoarjo, Porong, Porong	PENDAPATAN ASLI DAERAH (PAD)	Mengembangkan Wilayah Untuk Mengurangi Kesenjangan Dan Menjamin Pemerataan	3. Penguatan tatakelola pemerintahan yang baik dengan pemanfaatan ICT	Aparatur Kelurahan	2 Unit	33,948,800	Kecamatan Porong
7 01 01 2.09 06	Pemeliharaan Peralatan dan Mesin Lainnya	Jumlah Peralatan dan Mesin Lainnya yang Dipelihara				0 Unit 6 Unit	51,000,000	Kab. Sidoarjo, Porong, Porong	PENDAPATAN ASLI DAERAH (PAD)	Mengembangkan Wilayah Untuk Mengurangi Kesenjangan Dan Menjamin Pemerataan	3. Penguatan tatakelola pemerintahan yang baik dengan pemanfaatan ICT	Aparatur Kelurahan	0 Unit 6 Unit	16,974,400	Kecamatan Porong
7 01 01 2.09 09	Pemeliharaan/Rehabilitasi Gedung Kantor dan Bangunan Lainnya	Jumlah Gedung Kantor dan Bangunan Lainnya yang Dipelihara/Direhabilitasi				2 Unit	196,000,000	Kab. Sidoarjo, Porong, Porong	PENDAPATAN ASLI DAERAH (PAD)	Mengembangkan Wilayah Untuk Mengurangi Kesenjangan Dan Menjamin Pemerataan	3. Penguatan tatakelola pemerintahan yang baik dengan pemanfaatan ICT	Aparatur Kelurahan	2 Unit	30,900,000	Kecamatan Porong
7 01 03	PROGRAM PEMBERDAYAAN MASYARAKAT DESA DAN KELURAHAN	Persentase kelurahan yang mendapatkan pemberdayaan masyarakat	%		%	50 %	625,088,400						50 %	961,370,348	
7 01 03 2.02	Kegiatan Pemberdayaan Kelurahan	Jumlah kelurahan yang mendapatkan pemberdayaan masyarakat	Kelurahan		Kelurahan	1 Kelurahan	625,088,400						1 Kelurahan	961,370,348	
7 01 03 2.02 01	Peningkatan Partisipasi Masyarakat dalam Forum Musyawarah Perencanaan Pembangunan di Kelurahan	Jumlah Lembaga Kemasyarakatan yang Berpartisipasi dalam Forum Musyawarah Perencanaan Pembangunan di Kelurahan				1 Lembaga kmsyarakatan	4,180,000	Kab. Sidoarjo, Porong, Porong	PENDAPATAN ASLI DAERAH (PAD)	Mengembangkan Wilayah Untuk Mengurangi Kesenjangan Dan Menjamin Pemerataan	3. Penguatan tatakelola pemerintahan yang baik dengan pemanfaatan ICT	Masyarakat Kelurahan	1 Lembaga kmsyarakatan	10,300,000	Kecamatan Porong
7 01 03 2.02 02	Pembangunan Sarana dan Prasarana Kelurahan	Jumlah Sarana dan Prasarana Kelurahan yang Terbangun				2 Unit	275,000,000	Kab. Sidoarjo, Porong, Porong	PENDAPATAN ASLI DAERAH (PAD)	Mengembangkan Wilayah Untuk Mengurangi Kesenjangan Dan Menjamin Pemerataan	3. Penguatan tatakelola pemerintahan yang baik dengan pemanfaatan ICT	Masyarakat Kelurahan	2 Unit	407,880,000	Kecamatan Porong
7 01 03 2.02 03	Pemberdayaan Masyarakat di Kelurahan	Jumlah Pokmas dan Ormas yang Melaksanakan Pemberdayaan Masyarakat di Kelurahan				8 Pokmas / Ormas	345,908,400	Kab. Sidoarjo, Porong, Porong	PENDAPATAN ASLI DAERAH (PAD)	Mengembangkan Wilayah Untuk Mengurangi Kesenjangan Dan Menjamin Pemerataan	3. Penguatan tatakelola pemerintahan yang baik dengan pemanfaatan ICT	Masyarakat Kelurahan	8 Pokmas / Ormas	543,190,348	Kecamatan Porong
7	UNSUR KEWILAYAHAN														
7 01	KECAMATAN						369,576,688						278,622,489		
7 01 01	PROGRAM PENUNJANG URUSAN PEMERINTAHAN DAERAH KABUPATEN/KOTA	Tingkat kepuasan aparatur perangkat daerah terhadap pelayanan kesekretariatan	Nilai		Nilai	91 Nilai	301,176,688						91 Nilai	213,695,409	

**Penetapan Rencana Kerja Pemerintah Daerah (RKPD)
Kabupaten Sidoarjo
Tahun 2023**

Kode	Urusan/ Bidang Urusan/ Program/ Kegiatan/ Sub Kegiatan	Indikator Program/ Kegiatan/ Sub Kegiatan	Target Akhir Periode RPJMD	Realisasi Capaian RKPD Tahun 2021	Prakiraan Capaian Target RKPD Tahun 2022	Capaian Kinerja dan Kerangka Pendanaan						Kelompok Sasaran	Prakiraan Maju Rencana Tahun 2024		Perangkat Daerah Penanggung Jawab
						Target 2023	Pagu Indikatif	Lokasi	Sumber Dana	Prioritas			Target	Pagu Indikatif	
										Nasional	Daerah				
7 01 03	PROGRAM PEMBERDAYAAN MASYARAKAT DESA DAN KELURAHAN	Persentase kelurahan yang mendapatkan pemberdayaan masyarakat	%		%	50 %	68,400,000						50 %	64,927,080	
7 01 03 2.02	Kegiatan Pemberdayaan Kelurahan	Jumlah kelurahan yang mendapatkan pemberdayaan masyarakat	Kelurahan		Kelurahan	0 Kelurahan	68,400,000						0 Kelurahan	64,927,080	
7 01 03 2.02 03	Pemberdayaan Masyarakat di Kelurahan	Jumlah Pokmas dan Ormas yang Melaksanakan Pemberdayaan Masyarakat di Kelurahan				0 Pokmas / Ormas	68,400,000	Kab. Sidoarjo, Porong, Mindi	PENDAPATAN ASLI DAERAH (PAD)	Mengembangkan Wilayah Untuk Mengurangi Kesenjangan Dan Menjamin Pemerataan	3. Penguatan tatakelola pemerintahan yang baik dengan pemanfaatan ICT	Masyarakat Kelurahan	0 Pokmas / Ormas	64,927,080	Kecamatan Porong
7	UNSUR KEWILAYAHAN														
7 01	KECAMATAN						48,101,135							56,044,521	
7 01 01	PROGRAM PENUNJANG URUSAN PEMERINTAHAN DAERAH KABUPATEN/KOTA	Tingkat kepuasan aparatur perangkat daerah terhadap pelayanan kesekretariatan	Nilai		Nilai	91 Nilai	48,101,135						91 Nilai	56,044,521	
7 01 01 2.06	Administrasi Umum Perangkat Daerah	Nilai Survey Kepuasan Masyarakat (SKM)	Nilai		Nilai	0 Nilai	32,501,135						0 Nilai	39,494,481	
7 01 01 2.06 02	Penyediaan Peralatan dan Perlengkapan Kantor	Jumlah Paket Peralatan dan Perlengkapan Kantor yang Disediakan				4 Paket	5,526,135	Kab. Sidoarjo, Porong, Jatilejo	PENDAPATAN ASLI DAERAH (PAD)	Mengembangkan Wilayah Untuk Mengurangi Kesenjangan Dan Menjamin Pemerataan	3. Penguatan tatakelola pemerintahan yang baik dengan pemanfaatan ICT	Aparatur Kelurahan	4 Paket	7,137,031	Kecamatan Porong
7 01 01 2.06 05	Penyediaan Barang Cetak dan Penggandaan	Jumlah Paket Barang Cetak dan Penggandaan yang Disediakan				1 Paket	600,000	Kab. Sidoarjo, Porong, Jatilejo	PENDAPATAN ASLI DAERAH (PAD)	Mengembangkan Wilayah Untuk Mengurangi Kesenjangan Dan Menjamin Pemerataan	3. Penguatan tatakelola pemerintahan yang baik dengan pemanfaatan ICT	Aparatur Kelurahan	1 Paket	0	Kecamatan Porong
7 01 01 2.06 08	Fasilitasi Kunjungan Tamu	Jumlah Laporan Fasilitasi Kunjungan Tamu				1 Laporan	11,875,000	Kab. Sidoarjo, Porong, Jatilejo	PENDAPATAN ASLI DAERAH (PAD)	Mengembangkan Wilayah Untuk Mengurangi Kesenjangan Dan Menjamin Pemerataan	3. Penguatan tatakelola pemerintahan yang baik dengan pemanfaatan ICT	Aparatur Kelurahan	1 Laporan	10,078,550	Kecamatan Porong
7 01 01 2.06 09	Penyelenggaraan Rapat Koordinasi dan Konsultasi SKPD	Jumlah Laporan Penyelenggaraan Rapat Koordinasi dan Konsultasi SKPD				4 Laporan	14,500,000	Kab. Sidoarjo, Porong, Jatilejo	PENDAPATAN ASLI DAERAH (PAD)	Mengembangkan Wilayah Untuk Mengurangi Kesenjangan Dan Menjamin Pemerataan	3. Penguatan tatakelola pemerintahan yang baik dengan pemanfaatan ICT	Aparatur Kelurahan	4 Laporan	22,278,900	Kecamatan Porong
7 01 01 2.08	Penyediaan Jasa Penunjang Urusan Pemerintahan Daerah	Persentase terpenuhinya jasa penunjang perkantoran	%		%	100 %	15,600,000						100 %	16,550,040	

**Penetapan Rencana Kerja Pemerintah Daerah (RKPD)
Kabupaten Sidoarjo
Tahun 2023**

Kode	Urusan/ Bidang Urusan/ Program/ Kegiatan/ Sub Kegiatan	Indikator Program/ Kegiatan/ Sub Kegiatan	Target Akhir Periode RPJMD	Realisasi Capaian RKPD Tahun 2021	Prakiraan Capaian Target RKPD Tahun 2022	Capaian Kinerja dan Kerangka Pendanaan						Kelompok Sasaran	Prakiraan Maju Rencana Tahun 2024		Perangkat Daerah Penanggung Jawab
						Target 2023	Pagu Indikatif	Lokasi	Sumber Dana	Prioritas			Target	Pagu Indikatif	
										Nasional	Daerah				
7 01 01 2.08 04	Penyediaan Jasa Pelayanan Umum Kantor	Jumlah Laporan Penyediaan Jasa Pelayanan Umum Kantor yang Disediakan				12 Laporan	15,600,000	Kab. Sidoarjo, Porong, Jatilejo	PENDAPATAN ASLI DAERAH (PAD)	Mengembangkan Wilayah Untuk Mengurangi Kesenjangan Dan Menjamin Pemerataan	3. Penguatan tatakelola pemerintahan yang baik dengan pemanfaatan ICT	Aparatur Kelurahan	12 Laporan	16,550,040	Kecamatan Porong
7	UNSUR KEWILAYAHAN														
7 01	KECAMATAN						38,222,553						20,920,371		
7 01 01	PROGRAM PENUNJANG URUSAN PEMERINTAHAN DAERAH KABUPATEN/KOTA	Tingkat kepuasan aparatur perangkat daerah terhadap pelayanan kesekretariatan	Nilai		Nilai	91 Nilai	38,222,553						91 Nilai	20,920,371	
7 01 01 2.06	Administrasi Umum Perangkat Daerah	Nilai Survey Kepuasan Masyarakat (SKM)	Nilai		Nilai	0 Nilai	10,622,553						0 Nilai	4,370,331	
7 01 01 2.06 02	Penyediaan Peralatan dan Perlengkapan Kantor	Jumlah Paket Peralatan dan Perlengkapan Kantor yang Disediakan				2 Paket	2,222,553	Kab. Sidoarjo, Porong, Siring	PENDAPATAN ASLI DAERAH (PAD)	Mengembangkan Wilayah Untuk Mengurangi Kesenjangan Dan Menjamin Pemerataan	3. Penguatan tatakelola pemerintahan yang baik dengan pemanfaatan ICT	Aparatur Kelurahan	2 Paket	4,370,331	Kecamatan Porong
7 01 01 2.06 09	Penyelenggaraan Rapat Koordinasi dan Konsultasi SKPD	Jumlah Laporan Penyelenggaraan Rapat Koordinasi dan Konsultasi SKPD				1 Laporan	8,400,000	Kab. Sidoarjo, Porong, Siring	PENDAPATAN ASLI DAERAH (PAD)	Mengembangkan Wilayah Untuk Mengurangi Kesenjangan Dan Menjamin Pemerataan	3. Penguatan tatakelola pemerintahan yang baik dengan pemanfaatan ICT	Aparatur Kelurahan	1 Laporan	0	Kecamatan Porong
7 01 01 2.08	Penyediaan Jasa Penunjang Urusan Pemerintahan Daerah	Persentase terpenuhinya jasa penunjang perkantoran	%		%	100 %	27,600,000						100 %	16,550,040	
7 01 01 2.08 04	Penyediaan Jasa Pelayanan Umum Kantor	Jumlah Laporan Penyediaan Jasa Pelayanan Umum Kantor yang Disediakan				12 Laporan	27,600,000	Kab. Sidoarjo, Porong, Siring	PENDAPATAN ASLI DAERAH (PAD)	Mengembangkan Wilayah Untuk Mengurangi Kesenjangan Dan Menjamin Pemerataan	3. Penguatan tatakelola pemerintahan yang baik dengan pemanfaatan ICT	Aparatur Kelurahan	12 Laporan	16,550,040	Kecamatan Porong
7	UNSUR KEWILAYAHAN														
7 01	KECAMATAN						7,527,261,057						7,527,261,057		
7 01 01	PROGRAM PENUNJANG URUSAN PEMERINTAHAN DAERAH KABUPATEN/KOTA	Tingkat Kepuasan Aparatur OPD terhadap Pelayanan Kesekretariatan	persen		persen	89.55 persen	6,317,872,548						89.55 persen	6,317,872,548	
7 01 01 2.01	Perencanaan, Penganggaran, dan Evaluasi Kinerja Perangkat Daerah	Jumlah rekomendasi hasil evaluasi kinerja yang ditindaklanjuti Jumlah tahapan perencanaan yang dilaksanakan	rekomendasi tahapan		rekomendasi tahapan	4 rekomendasi 4 tahapan	1,986,600						4 rekomendasi 4 tahapan	1,986,600	

**Penetapan Rencana Kerja Pemerintah Daerah (RKPD)
Kabupaten Sidoarjo
Tahun 2023**

Kode	Urusan/ Bidang Urusan/ Program/ Kegiatan/ Sub Kegiatan	Indikator Program/ Kegiatan/ Sub Kegiatan	Target Akhir Periode RPJMD	Realisasi Capaian RKPD Tahun 2021	Prakiraan Capaian Target RKPD Tahun 2022	Capaian Kinerja dan Kerangka Pendanaan						Kelompok Sasaran	Prakiraan Maju Rencana Tahun 2024		Perangkat Daerah Penanggung Jawab
						Target 2023	Pagu Indikatif	Lokasi	Sumber Dana	Prioritas			Target	Pagu Indikatif	
										Nasional	Daerah				
7 01 01 2.01 02	Koordinasi dan Penyusunan Dokumen RKA-SKPD	Jumlah Dokumen RKA- SKPD dan Laporan Hasil Koordinasi Penyusunan Dokumen RKA-SKPD				1 Dokumen	411,600	Kab. Sidoarjo, Krembung, Semua Kelurahan	PENDAPATAN ASLI DAERAH (PAD)		3. Penguatan tatakelola pemerintahan yang baik dengan pemanfaatan ICT	Aparatur Kecamatan	1 Dokumen	411,600	Kecamatan Krembung
7 01 01 2.01 03	Koordinasi dan Penyusunan Dokumen Perubahan RKA-SKPD	Jumlah Dokumen Perubahan RKA-SKPD dan Laporan Hasil Koordinasi Penyusunan Dokumen Perubahan RKA-SKPD				1 Dokumen	405,000	Kab. Sidoarjo, Krembung, Semua Kelurahan	PENDAPATAN ASLI DAERAH (PAD)		3. Penguatan tatakelola pemerintahan yang baik dengan pemanfaatan ICT 3. Penguatan tatakelola pemerintahan yang baik dengan pemanfaatan ICT	Aparatur Kecamatan	1 Dokumen	405,000	Kecamatan Krembung
7 01 01 2.01 04	Koordinasi dan Penyusunan DPA-SKPD	Jumlah Dokumen DPA- SKPD dan Laporan Hasil Koordinasi Penyusunan Dokumen DPA-SKPD				1 Dokumen	390,000	Kab. Sidoarjo, Krembung, Semua Kelurahan	PENDAPATAN ASLI DAERAH (PAD)		3. Penguatan tatakelola pemerintahan yang baik dengan pemanfaatan ICT	Aparatur Kecamatan	1 Dokumen	390,000	Kecamatan Krembung
7 01 01 2.01 05	Koordinasi dan Penyusunan Perubahan DPA- SKPD	Jumlah Dokumen Perubahan DPA-SKPD dan Laporan Hasil Koordinasi Penyusunan Dokumen Perubahan DPA-SKPD				1 Dokumen	420,000	Kab. Sidoarjo, Krembung, Semua Kelurahan	PENDAPATAN ASLI DAERAH (PAD)		3. Penguatan tatakelola pemerintahan yang baik dengan pemanfaatan ICT	Aparatur Kecamatan	1 Dokumen	420,000	Kecamatan Krembung
7 01 01 2.01 06	Koordinasi dan Penyusunan Laporan Capaian Kinerja dan Ikhtisar Realisasi Kinerja SKPD	Jumlah Laporan Capaian Kinerja dan Ikhtisar Realisasi Kinerja SKPD dan Laporan Hasil Koordinasi Penyusunan Laporan Capaian Kinerja dan Ikhtisar Realisasi Kinerja SKPD				2 Laporan	360,000	Kab. Sidoarjo, Krembung, Semua Kelurahan	PENDAPATAN ASLI DAERAH (PAD)		3. Penguatan tatakelola pemerintahan yang baik dengan pemanfaatan ICT	Aparatur Kecamatan	2 Laporan	360,000	Kecamatan Krembung
7 01 01 2.02	Administrasi Keuangan Perangkat Daerah	Persentase realisasi anggaran PD	Persen		Persen	90 Persen	3,768,329,409						90 Persen	3,768,329,409	
7 01 01 2.02 01	Penyediaan Gaji dan Tunjangan ASN	Jumlah Orang yang Menerima Gaji dan Tunjangan ASN				26 Orang/bulan	3,767,969,409	Kab. Sidoarjo, Krembung, Semua Kelurahan	PENDAPATAN ASLI DAERAH (PAD)	Memperkuat Stabilitas Polhukhankam Dan Transformasi Pelayanan Publik	3. Penguatan tatakelola pemerintahan yang baik dengan pemanfaatan ICT	Aparatur Kecamatan	26 Orang/bulan	3,767,969,409	Kecamatan Krembung
7 01 01 2.02 05	Koordinasi dan Penyusunan Laporan Keuangan Akhir Tahun SKPD	Jumlah Laporan Keuangan Akhir Tahun SKPD dan Laporan Hasil Koordinasi Penyusunan Laporan Keuangan Akhir Tahun SKPD				1 Laporan	360,000	Kab. Sidoarjo, Krembung, Semua Kelurahan	PENDAPATAN ASLI DAERAH (PAD)	Memperkuat Stabilitas Polhukhankam Dan Transformasi Pelayanan Publik	3. Penguatan tatakelola pemerintahan yang baik dengan pemanfaatan ICT	Aparatur Kecamatan	1 Laporan	360,000	Kecamatan Krembung

**Penetapan Rencana Kerja Pemerintah Daerah (RKPD)
Kabupaten Sidoarjo
Tahun 2023**

Kode	Urusan/ Bidang Urusan/ Program/ Kegiatan/ Sub Kegiatan	Indikator Program/ Kegiatan/ Sub Kegiatan	Target Akhir Periode RPJMD	Realisasi Capaian RKPD Tahun 2021	Prakiraan Capaian Target RKPD Tahun 2022	Capaian Kinerja dan Kerangka Pendanaan						Kelompok Sasaran	Prakiraan Maju Rencana Tahun 2024		Perangkat Daerah Penanggung Jawab
						Target 2023	Pagu Indikatif	Lokasi	Sumber Dana	Prioritas			Target	Pagu Indikatif	
										Nasional	Daerah				
7 01 01 2.05	Administrasi Kepegawaian Perangkat Daerah	Persentase ASN yang disiplin Persentase ASN yang mengikuti pelatihan yang bersertifikat	Persen Persen		Persen Persen	100 Persen 0 Persen	11,250,000						100 Persen 0 Persen	11,250,000	
7 01 01 2.05 02	Pengadaan Pakaian Dinas beserta Atribut Kelengkapannya	Jumlah Paket Pakaian Dinas beserta Atribut Kelengkapan				1 Paket	11,250,000	Kab. Sidoarjo, Krembung, Semua Kelurahan	PENDAPATAN ASLI DAERAH (PAD)		3. Penguatan tatakelola pemerintahan yang baik dengan pemanfaatan ICT	Aparatur Kecamatan	1 Paket	11,250,000	Kecamatan Krembung
7 01 01 2.06	Administrasi Umum Perangkat Daerah	Nilai Survey Kepuasan Masyarakat (SKM)	Nilai		Nilai	89.7 Nilai	313,801,248						89.7 Nilai	313,801,248	
7 01 01 2.06 01	Penyediaan Komponen Instalasi Listrik/Penerangan Bangunan Kantor	Jumlah Paket Komponen Instalasi Listrik/Penerangan Bangunan Kantor yang Disediakan				1 Paket	3,507,822	Kab. Sidoarjo, Krembung, Semua Kelurahan	PENDAPATAN ASLI DAERAH (PAD)		3. Penguatan tatakelola pemerintahan yang baik dengan pemanfaatan ICT	Aparatur Kecamatan	1 Paket	3,507,822	Kecamatan Krembung
7 01 01 2.06 04	Penyediaan Bahan Logistik Kantor	Jumlah Paket Bahan Logistik Kantor yang Disediakan				1 Paket	130,000,000	Kab. Sidoarjo, Krembung, Semua Kelurahan	PENDAPATAN ASLI DAERAH (PAD)		3. Penguatan tatakelola pemerintahan yang baik dengan pemanfaatan ICT	Aparatur Kecamatan	1 Paket	130,000,000	Kecamatan Krembung
7 01 01 2.06 05	Penyediaan Barang Cetakan dan Penggandaan	Jumlah Paket Barang Cetakan dan Penggandaan yang Disediakan				3 Paket	8,269,500	Kab. Sidoarjo, Krembung, Semua Kelurahan	PENDAPATAN ASLI DAERAH (PAD)		3. Penguatan tatakelola pemerintahan yang baik dengan pemanfaatan ICT	Aparatur Kecamatan	3 Paket	8,269,500	Kecamatan Krembung
7 01 01 2.06 06	Penyediaan Bahan Bacaan dan Peraturan Perundang-Perundangan	Jumlah Dokumen Bahan Bacaan dan Peraturan Perundang-Undangan yang Disediakan				1 Dokumen	1,680,000	Kab. Sidoarjo, Krembung, Semua Kelurahan	PENDAPATAN ASLI DAERAH (PAD)		3. Penguatan tatakelola pemerintahan yang baik dengan pemanfaatan ICT	Aparatur Kecamatan	1 Dokumen	1,680,000	Kecamatan Krembung
7 01 01 2.06 07	Penyediaan Bahan/Material	Jumlah Paket Bahan/Material yang Disediakan				13 Paket	7,843,926	Kab. Sidoarjo, Krembung, Semua Kelurahan	PENDAPATAN ASLI DAERAH (PAD)		3. Penguatan tatakelola pemerintahan yang baik dengan pemanfaatan ICT	Aparatur Kecamatan	13 Paket	7,843,926	Kecamatan Krembung
7 01 01 2.06 08	Fasilitasi Kunjungan Tamu	Jumlah Laporan Fasilitasi Kunjungan Tamu				4 Laporan	47,500,000	Kab. Sidoarjo, Krembung, Semua Kelurahan	PENDAPATAN ASLI DAERAH (PAD)		3. Penguatan tatakelola pemerintahan yang baik dengan pemanfaatan ICT	Aparatur Kecamatan	4 Laporan	47,500,000	Kecamatan Krembung
7 01 01 2.06 09	Penyelenggaraan Rapat Koordinasi dan Konsultasi SKPD	Jumlah Laporan Penyelenggaraan Rapat Koordinasi dan Konsultasi SKPD				400 Laporan	115,000,000	Kab. Sidoarjo, Krembung, Semua Kelurahan	PENDAPATAN ASLI DAERAH (PAD)		3. Penguatan tatakelola pemerintahan yang baik dengan pemanfaatan ICT	Aparatur Kecamatan	400 Laporan	115,000,000	Kecamatan Krembung
7 01 01 2.07	Pengadaan Barang Milik Daerah Penunjang Urusan Pemerintah Daerah	Jumlah dan Jenis BMD yang diadakan	Buah		Buah	4 Buah	957,105,500						4 Buah	957,105,500	

**Penetapan Rencana Kerja Pemerintah Daerah (RKPD)
Kabupaten Sidoarjo
Tahun 2023**

Kode	Urusan/ Bidang Urusan/ Program/ Kegiatan/ Sub Kegiatan	Indikator Program/ Kegiatan/ Sub Kegiatan	Target Akhir Periode RPJMD	Realisasi Capaian RKPD Tahun 2021	Prakiraan Capaian Target RKPD Tahun 2022	Capaian Kinerja dan Kerangka Pendanaan						Kelompok Sasaran	Prakiraan Maju Rencana Tahun 2024		Perangkat Daerah Penanggung Jawab
						Target 2023	Pagu Indikatif	Lokasi	Sumber Dana	Prioritas			Target	Pagu Indikatif	
										Nasional	Daerah				
7 01 01 2.07 05	Pengadaan Mebel	Jumlah Paket Mebel yang Disediakan				4 Unit	94,572,000	Kab. Sidoarjo, Krembung, Semua Kelurahan	PENDAPATAN ASLI DAERAH (PAD)		3. Penguatan tatakelola pemerintahan yang baik dengan pemanfaatan ICT	Aparatur Kecamatan	4 Unit	94,572,000	Kecamatan Krembung
7 01 01 2.07 06	Pengadaan Peralatan dan Mesin Lainnya	Jumlah Unit Peralatan dan Mesin Lainnya yang Disediakan				5 Unit	632,533,500	Kab. Sidoarjo, Krembung, Semua Kelurahan	PENDAPATAN ASLI DAERAH (PAD)		3. Penguatan tatakelola pemerintahan yang baik dengan pemanfaatan ICT	Aparatur Kecamatan	5 Unit	632,533,500	Kecamatan Krembung
7 01 01 2.07 09	Pengadaan Gedung Kantor atau Bangunan Lainnya	Jumlah Unit Gedung Kantor atau Bangunan Lainnya yang Disediakan				1 Unit	230,000,000	Kab. Sidoarjo, Krembung, Semua Kelurahan	PENDAPATAN ASLI DAERAH (PAD)		3. Penguatan tatakelola pemerintahan yang baik dengan pemanfaatan ICT 3. Penguatan tatakelola pemerintahan yang baik dengan pemanfaatan ICT	Aparatur Kecamatan	1 Unit	230,000,000	Kecamatan Krembung
7 01 01 2.08	Penyediaan Jasa Penunjang Urusan Pemerintahan Daerah	Persentase terpenuhinya jasa penunjang perkantoran	persen		persen	100 persen	1,105,399,791						100 persen	1,105,399,791	
7 01 01 2.08 02	Penyediaan Jasa Komunikasi, Sumber Daya Air dan Listrik	Jumlah Laporan Penyediaan Jasa Komunikasi, Sumber Daya Air dan Listrik yang Disediakan				12 Laporan	86,800,000	Kab. Sidoarjo, Krembung, Semua Kelurahan	PENDAPATAN ASLI DAERAH (PAD)	Memperkuat Stabilitas Polhukhankam Dan Transformasi Pelayanan Publik	3. Penguatan tatakelola pemerintahan yang baik dengan pemanfaatan ICT	Aparatur Kecamatan	12 Laporan	86,800,000	Kecamatan Krembung
7 01 01 2.08 03	Penyediaan Jasa Peralatan dan Perlengkapan Kantor	Jumlah Laporan Penyediaan Jasa Peralatan dan Perlengkapan Kantor yang Disediakan				1 Laporan	52,756,191	Kab. Sidoarjo, Krembung, Semua Kelurahan	PENDAPATAN ASLI DAERAH (PAD)	Memperkuat Stabilitas Polhukhankam Dan Transformasi Pelayanan Publik	3. Penguatan tatakelola pemerintahan yang baik dengan pemanfaatan ICT	Aparatur Kecamatan	1 Laporan	52,756,191	Kecamatan Krembung
7 01 01 2.08 04	Penyediaan Jasa Pelayanan Umum Kantor	Jumlah Laporan Penyediaan Jasa Pelayanan Umum Kantor yang Disediakan				12 Laporan	965,843,600	Kab. Sidoarjo, Krembung, Semua Kelurahan	PENDAPATAN ASLI DAERAH (PAD)	Memperkuat Stabilitas Polhukhankam Dan Transformasi Pelayanan Publik	3. Penguatan tatakelola pemerintahan yang baik dengan pemanfaatan ICT	Aparatur Kecamatan	12 Laporan	965,843,600	Kecamatan Krembung
7 01 01 2.09	Pemeliharaan Barang Milik Daerah Penunjang Urusan Pemerintahan Daerah	Jumlah barang milik daerah penunjang urusan pemerintahan daerah yang dilakukan pemeliharaan	Jenis		Jenis	6 Jenis	160,000,000						6 Jenis	160,000,000	
7 01 01 2.09 01	Penyediaan Jasa Pemeliharaan, Biaya Pemeliharaan, dan Pajak Kendaraan Perorangan Dinas atau Kendaraan Dinas Jabatan	Jumlah Kendaraan Perorangan Dinas atau Kendaraan Dinas Jabatan yang Dipelihara dan dibayarkan Pajaknya				4 Unit	43,000,000	Kab. Sidoarjo, Krembung, Semua Kelurahan	PENDAPATAN ASLI DAERAH (PAD)	Memperkuat Stabilitas Polhukhankam Dan Transformasi Pelayanan Publik	3. Penguatan tatakelola pemerintahan yang baik dengan pemanfaatan ICT	Aparatur kecamatan	4 Unit	43,000,000	Kecamatan Krembung

**Penetapan Rencana Kerja Pemerintah Daerah (RKPD)
Kabupaten Sidoarjo
Tahun 2023**

Kode	Urusan/ Bidang Urusan/ Program/ Kegiatan/ Sub Kegiatan	Indikator Program/ Kegiatan/ Sub Kegiatan	Target Akhir Periode RPJMD	Realisasi Capaian RKPD Tahun 2021	Prakiraan Capaian Target RKPD Tahun 2022	Capaian Kinerja dan Kerangka Pendanaan						Kelompok Sasaran	Prakiraan Maju Rencana Tahun 2024		Perangkat Daerah Penanggung Jawab
						Target 2023	Pagu Indikatif	Lokasi	Sumber Dana	Prioritas			Target	Pagu Indikatif	
										Nasional	Daerah				
7 01 01 2.09 02	Penyediaan Jasa Pemeliharaan, Biaya Pemeliharaan, Pajak dan Perizinan Kendaraan Dinas Operasional atau Lapangan	Jumlah Kendaraan Dinas Operasional atau Lapangan yang Dipelihara dan dibayarkan Pajak dan Perizinannya				4 Unit	62,000,000	Kab. Sidoarjo, Krembung, Semua Kelurahan	PENDAPATAN ASLI DAERAH (PAD)	Memperkuat Stabilitas Polhukhankam Dan Transformasi Pelayanan Publik	3. Penguatan tatakelola pemerintahan yang baik dengan pemanfaatan ICT	Aparatur kecamatan	4 Unit	62,000,000	Kecamatan Krembung
7 01 01 2.09 05	Pemeliharaan Mebel	Jumlah Mebel yang Dipelihara Jumlah Mebel yang Dipelihara				0 Unit 4 Unit	10,000,000	Kab. Sidoarjo, Krembung, Semua Kelurahan	PENDAPATAN ASLI DAERAH (PAD)	Memperkuat Stabilitas Polhukhankam Dan Transformasi Pelayanan Publik	3. Penguatan tatakelola pemerintahan yang baik dengan pemanfaatan ICT	Aparatur kecamatan	0 Unit 4 Unit	10,000,000	Kecamatan Krembung
7 01 01 2.09 06	Pemeliharaan Peralatan dan Mesin Lainnya	Jumlah Peralatan dan Mesin Lainnya yang Dipelihara Jumlah Peralatan dan Mesin Lainnya yang Dipelihara				0 Unit 12 Unit	45,000,000	Kab. Sidoarjo, Krembung, Semua Kelurahan	PENDAPATAN ASLI DAERAH (PAD)	Memperkuat Stabilitas Polhukhankam Dan Transformasi Pelayanan Publik	3. Penguatan tatakelola pemerintahan yang baik dengan pemanfaatan ICT	Aparatur kecamatan	0 Unit 12 Unit	45,000,000	Kecamatan Krembung
7 01 02	PROGRAM PENYELENGGARAAN PEMERINTAHAN DAN PELAYANAN PUBLIK	Persentase desa yang mendapat pembinaan tentang lingkungan hidup, usaha ekonomi masyarakat, dan PKL Persentase izin yang menjadi kewenangan kecamatan yang diterbitkan Persentase izin yang menjadi kewenangan kecamatan yang diterbitkan Persentase Pelayanan kewenangan kecamatan yang dilaksanakan sesuai standar Persentase Pelayanan kewenangan kecamatan yang dilaksanakan sesuai standar	persen persen Persen persen Persen		persen persen Persen persen Persen	100 persen 100 persen 100 Persen 85 persen 85 Persen	930,806,059						100 persen 100 persen 100 Persen 85 persen 85 Persen	930,806,059	

**Penetapan Rencana Kerja Pemerintah Daerah (RKPD)
Kabupaten Sidoarjo
Tahun 2023**

Kode	Urusan/ Bidang Urusan/ Program/ Kegiatan/ Sub Kegiatan	Indikator Program/ Kegiatan/ Sub Kegiatan	Target Akhir Periode RPJMD	Realisasi Capaian RKPD Tahun 2021	Prakiraan Capaian Target RKPD Tahun 2022	Capaian Kinerja dan Kerangka Pendanaan						Kelompok Sasaran	Prakiraan Maju Rencana Tahun 2024		Perangkat Daerah Penanggung Jawab
						Target 2023	Pagu Indikatif	Lokasi	Sumber Dana	Prioritas			Target	Pagu Indikatif	
										Nasional	Daerah				
7 01 02 2.01	Koordinasi Penyelenggaraan Kegiatan Pemerintahan di Tingkat Kecamatan	Jumlah laporan hasil koordinasi bidang kesejahteraan sosial, agama dan masyarakat; pembangunan dan lingkungan hidup; pemerintahan dan perekonomian yang disusun Jumlah laporan hasil koordinasi bidang kesejahteraan sosial, agama dan masyarakat; pembangunan dan lingkungan hidup; pemerintahan dan perekonomian yang disusun	laporan laporan		laporan laporan	24 laporan 24 laporan	163,588,213						24 laporan 24 laporan	163,588,213	
7 01 02 2.01 01	Koordinasi/Sinergi Perencanaan dan Pelaksanaan Kegiatan Pemerintahan dengan Perangkat Daerah dan Instansi Vertikal Terkait	Jumlah Laporan Koordinasi/Sinergi Perencanaan dan Pelaksanaan Kegiatan Pemerintahan dengan Perangkat Daerah dan Instansi Vertikal Terkait				6 Laporan	111,395,000	Kab. Sidoarjo, Krembung, Semua Kelurahan	PENDAPATAN ASLI DAERAH (PAD)		3. Penguatan tatakelola pemerintahan yang baik dengan pemanfaatan ICT	Aparatur Kecamatan dan Desa	6 Laporan	111,395,000	Kecamatan Krembung
7 01 02 2.01 02	Peningkatan Efektifitas Kegiatan Pemerintahan di Tingkat Kecamatan	Jumlah Dokumen Peningkatan Efektifitas Kegiatan Pemerintahan di Tingkat Kecamatan				1 Dokumen	52,193,213	Kab. Sidoarjo, Krembung, Semua Kelurahan	PENDAPATAN ASLI DAERAH (PAD)		3. Penguatan tatakelola pemerintahan yang baik dengan pemanfaatan ICT	Aparatur Kecamatan dan Desa	1 Dokumen	52,193,213	Kecamatan Krembung
7 01 02 2.04	Pelaksanaan Urusan Pemerintahan yang Dilimpahkan kepada Camat	Jumlah laporan hasil monev bidang kesejahteraan sosial, agama dan masyarakat, agama dan masyarakat; pembangunan dan lingkungan hidup; pemerintahan dan perekonomian yang disusun Jumlah laporan kegiatan pembinaan yang tersusun Jumlah permohonan IMB Rumah Tinggal 1 dan 2 lantai luasan maksimal 400m2 yang diterbitkan	laporan laporan berkas		laporan laporan berkas	4 laporan 5 laporan 37 berkas	767,217,846						4 laporan 5 laporan 37 berkas	767,217,846	

**Penetapan Rencana Kerja Pemerintah Daerah (RKPD)
Kabupaten Sidoarjo
Tahun 2023**

Kode	Urusan/ Bidang Urusan/ Program/ Kegiatan/ Sub Kegiatan	Indikator Program/ Kegiatan/ Sub Kegiatan	Target Akhir Periode RPJMD	Realisasi Capaian RKPD Tahun 2021	Prakiraan Capaian Target RKPD Tahun 2022	Capaian Kinerja dan Kerangka Pendanaan						Kelompok Sasaran	Prakiraan Maju Rencana Tahun 2024		Perangkat Daerah Penanggung Jawab
						Target 2023	Pagu Indikatif	Lokasi	Sumber Dana	Prioritas			Target	Pagu Indikatif	
										Nasional	Daerah				
7 01 02 2.04 02	Pelaksanaan Urusan Pemerintahan yang terkait dengan Nonperizinan	Jumlah Laporan Pelaksanaan Nonperizinan pada Urusan Pemerintahan				1 Laporan	1,500,000	Kab. Sidoarjo, Krembung, Semua Kelurahan	PENDAPATAN ASLI DAERAH (PAD)		3. Penguatan tatakelola pemerintahan yang baik dengan pemanfaatan ICT	Aparatur Kecamatan dan Desa	1 Laporan	1,500,000	Kecamatan Krembung
7 01 02 2.04 03	Pelaksanaan Urusan Pemerintahan yang Terkait dengan Kewenangan Lain yang Dilimpahkan	Jumlah Laporan Pelaksanaan Kewenangan Lain yang Dilimpahkan				0 Laporan 1 Laporan	765,717,846	Kab. Sidoarjo, Krembung, Semua Kelurahan	PENDAPATAN ASLI DAERAH (PAD)		3. Penguatan tatakelola pemerintahan yang baik dengan pemanfaatan ICT	Aparatur Kecamatan dan Desa	0 Laporan 1 Laporan	765,717,846	Kecamatan Krembung
7 01 04	PROGRAM KOORDINASI KETENTRAMAN DAN KETERTIBAN UMUM	Persentase pelanggaran Perda dan Perkada yang ditangani	Persen		Persen	76 Persen	134,343,500						76 Persen	134,343,500	
7 01 04 2.01	Koordinasi Upaya Penyelenggaraan Ketenteraman dan Ketertiban Umum	Jumlah laporan hasil koordinasi bidang ketenteraman dan ketertiban umum dan pembinaan lembaga sosial, agama dan kemasyarakatan yang tersusun	Laporan		Laporan	13 Laporan	111,358,500						13 Laporan	111,358,500	
7 01 04 2.01 01	Sinergitas dengan Kepolisian Negara Republik Indonesia, Tentara Nasional Indonesia dan Instansi Vertikal di Wilayah Kecamatan	Jumlah Laporan Hasil Sinergitas dengan Kepolisian Negara Republik Indonesia, Tentara Nasional Indonesia dan Instansi Vertikal di Wilayah Kecamatan				6 Laporan	40,825,000	Kab. Sidoarjo, Krembung, Semua Kelurahan	PENDAPATAN ASLI DAERAH (PAD)	Mengembangkan Wilayah Untuk Mengurangi Kesenjangan Dan Menjamin Pemerataan	3. Penguatan tatakelola pemerintahan yang baik dengan pemanfaatan ICT	Aparatur kecamatan dan desa	6 Laporan	40,825,000	Kecamatan Krembung
7 01 04 2.01 02	Harmonisasi Hubungan dengan Tokoh Agama dan Tokoh Masyarakat	Jumlah Laporan Pelaksanaan Harmonisasi Hubungan dengan Tokoh Agama dan Tokoh Masyarakat				9 Laporan	70,533,500	Kab. Sidoarjo, Krembung, Semua Kelurahan	PENDAPATAN ASLI DAERAH (PAD)	Mengembangkan Wilayah Untuk Mengurangi Kesenjangan Dan Menjamin Pemerataan	2. Peningkatan daya dukung Transportasi Terpadu pengurai kemacetan dan mendukung pemulihan ekonomi	Aparatur kecamatan dan desa	9 Laporan	70,533,500	Kecamatan Krembung
7 01 04 2.02	Koordinasi Penerapan dan Penegakan Peraturan Daerah dan Peraturan Kepala Daerah	Jumlah permasalahan pelanggaran Perda dan Perkada yang difasilitasi	Permasalahan		Permasalahan	7 Permasalahan	22,985,000						7 Permasalahan	22,985,000	

**Penetapan Rencana Kerja Pemerintah Daerah (RKPD)
Kabupaten Sidoarjo
Tahun 2023**

Kode	Urusan/ Bidang Urusan/ Program/ Kegiatan/ Sub Kegiatan	Indikator Program/ Kegiatan/ Sub Kegiatan	Target Akhir Periode RPJMD	Realisasi Capaian RKPD Tahun 2021	Prakiraan Capaian Target RKPD Tahun 2022	Capaian Kinerja dan Kerangka Pendanaan						Kelompok Sasaran	Prakiraan Maju Rencana Tahun 2024		Perangkat Daerah Penanggung Jawab
						Target 2023	Pagu Indikatif	Lokasi	Sumber Dana	Prioritas			Target	Pagu Indikatif	
										Nasional	Daerah				
7 01 04 2.02 01	Koordinasi/Sinergi dengan Perangkat Daerah yang Tugas dan Fungsinya di Bidang Penegakan Peraturan Perundang-Undangan dan/atau Kepolisian Negara Republik Indonesia	Jumlah Laporan Koordinasi/Sinergi dengan Perangkat Daerah yang Tugas dan Fungsinya di Bidang Penegakan Peraturan Perundang-Undangan dan/atau Kepolisian Negara Republik Indonesia				4 Laporan	22,985,000	Kab. Sidoarjo, Krembung, Semua Kelurahan	PENDAPATAN ASLI DAERAH (PAD)	Mengembangkan Wilayah Untuk Mengurangi Kesenjangan Dan Menjamin Pemerataan	3. Penguatan tatakelola pemerintahan yang baik dengan pemanfaatan ICT	Aparatur Kecamatan dan Desa	4 Laporan	22,985,000	Kecamatan Krembung
7 01 05	PROGRAM PENYELENGGARAAN URUSAN PEMERINTAHAN UMUM	Prosentase penyelenggaraan urusan pemerintahan umum dilaksanakan dengan baik	Persen		Persen	82 Persen	134,213,950						82 Persen	134,213,950	
7 01 05 2.01	Penyelenggaraan Urusan Pemerintahan Umum Sesuai Penugasan Kepala Daerah	Jumlah kegiatan penyelenggaraan urusan pemerintahan umum yang dilaksanakan	kegiatan		kegiatan	1 kegiatan	134,213,950						1 kegiatan	134,213,950	
7 01 05 2.01 01	Pembinaan Wawasan Kebangsaan dan Ketahanan Nasional dalam rangka Memantapkan Pengamalan Pancasila, Pelaksanaan Undang-Undang Dasar Negara Republik Indonesia Tahun 1945, Pelestarian Bhinneka Tunggal Ika serta Pemertahanan dan Pemeliharaan Keutuhan Negara Kesatuan Republik Indonesia	Jumlah Orang yang Mengikuti Pembinaan Wawasan Kebangsaan dan Ketahanan Nasional dalam rangka Memantapkan Pengamalan Pancasila, Pelaksanaan Undang-Undang Dasar Negara Republik Indonesia Tahun 1945, Pelestarian Bhinneka Tunggal Ika serta Pemertahanan dan Pemeliharaan Keutuhan Negara Kesatuan Republik Indonesia				100 Orang	134,213,950	Kab. Sidoarjo, Krembung, Semua Kelurahan	PENDAPATAN ASLI DAERAH (PAD)		3. Penguatan tatakelola pemerintahan yang baik dengan pemanfaatan ICT	Aparatur Kecamatan dan Desa	100 Orang	134,213,950	Kecamatan Krembung
7 01 06	PROGRAM PEMBINAAN DAN PENGAWASAN PEMERINTAHAN DESA	Prosentase desa yang menyusun dokumen perencanaan, penganggaran dan pelaporan sesuai dengan ketentuan dan tepat waktu	Persen		Persen	100 Persen	10,025,000						100 Persen	10,025,000	
7 01 06 2.01	Fasilitasi, Rekomendasi dan Koordinasi Pembinaan dan Pengawasan Pemerintahan Desa	jumlah desa yang menyusun dokumen perencanaan, penganggaran dan pelaporan sesuai dengan ketentuan dan tepat waktu	Desa		Desa	19 Desa	10,025,000						19 Desa	10,025,000	

**Penetapan Rencana Kerja Pemerintah Daerah (RKPD)
Kabupaten Sidoarjo
Tahun 2023**

Kode	Urusan/ Bidang Urusan/ Program/ Kegiatan/ Sub Kegiatan	Indikator Program/ Kegiatan/ Sub Kegiatan	Target Akhir Periode RPJMD	Realisasi Capaian RKPD Tahun 2021	Prakiraan Capaian Target RKPD Tahun 2022	Capaian Kinerja dan Kerangka Pendanaan						Kelompok Sasaran	Prakiraan Maju Rencana Tahun 2024		Perangkat Daerah Penanggung Jawab
						Target 2023	Pagu Indikatif	Lokasi	Sumber Dana	Prioritas			Target	Pagu Indikatif	
										Nasional	Daerah				
7 01 06 2.01 02	Fasilitasi Administrasi Tata Pemerintahan Desa	Jumlah Dokumen yang Difasilitasi dalam rangka Administrasi Tata Pemerintahan Desa				19 Dokumen	2,675,000	Kab. Sidoarjo, Krebung, Semua Kelurahan	PENDAPATAN ASLI DAERAH (PAD)	Mengembangkan Wilayah Untuk Mengurangi Kesenjangan Dan Menjamin Pemerataan	3. Penguatan tatakelola pemerintahan yang baik dengan pemanfaatan ICT	Aparatur Kecamatan dan Desa	19 Dokumen	2,675,000	Kecamatan Krebung
7 01 06 2.01 05	Fasilitasi Pelaksanaan Tugas Kepala Desa dan Perangkat Desa	Jumlah Dokumen Fasilitasi dalam rangka Pelaksanaan Tugas Kepala Desa dan Perangkat Desa				5 Dokumen	7,350,000	Kab. Sidoarjo, Krebung, Semua Kelurahan	PENDAPATAN ASLI DAERAH (PAD)	Mengembangkan Wilayah Untuk Mengurangi Kesenjangan Dan Menjamin Pemerataan	3. Penguatan tatakelola pemerintahan yang baik dengan pemanfaatan ICT	Aparatur Kecamatan dan Desa	5 Dokumen	7,350,000	Kecamatan Krebung
7	UNSUR KEWILAYAHAN														
7 01	KECAMATAN														
7 01 01	PROGRAM PENUNJANG URUSAN PEMERINTAHAN DAERAH KABUPATEN/KOTA	Tingkat kepuasan aparatur perangkat daerah terhadap pelayanan kesekretariatan	persen		persen	86.96 persen	5,734,635,098						86.96 persen	7,443,563,002	
7 01 01 2.01	Perencanaan, Penganggaran, dan Evaluasi Kinerja Perangkat Daerah	Jumlah rekomendasi hasil evaluasi kinerja yang ditindaklanjuti Jumlah tahapan perencanaan yang dilaksanakan	Rekomendasi Tahapan		Rekomendasi Tahapan	4 Rekomendasi 3 Tahapan	42,779,500						4 Rekomendasi 3 Tahapan	2,978,466	
7 01 01 2.01 01	Penyusunan Dokumen Perencanaan Perangkat Daerah	Jumlah Dokumen Perencanaan Perangkat Daerah				7 Dokumen	41,763,500	Kab. Sidoarjo, Jabon, Semua Kelurahan	PENDAPATAN ASLI DAERAH (PAD)	Mengembangkan Wilayah Untuk Mengurangi Kesenjangan Dan Menjamin Pemerataan	3. Penguatan tatakelola pemerintahan yang baik dengan pemanfaatan ICT 3. Penguatan tatakelola pemerintahan yang baik dengan pemanfaatan ICT 3. Penguatan tatakelola pemerintahan yang baik dengan pemanfaatan ICT	Aparatur Kecamatan	7 Dokumen	1,253,466	Kecamatan Jabon
7 01 01 2.01 07	Evaluasi Kinerja Perangkat Daerah	Jumlah Laporan Evaluasi Kinerja Perangkat Daerah				5 Laporan	1,016,000	Kab. Sidoarjo, Jabon, Semua Kelurahan	PENDAPATAN ASLI DAERAH (PAD)	Mengembangkan Wilayah Untuk Mengurangi Kesenjangan Dan Menjamin Pemerataan	3. Penguatan tatakelola pemerintahan yang baik dengan pemanfaatan ICT 3. Penguatan tatakelola pemerintahan yang baik dengan pemanfaatan ICT	Aparatur Kecamatan	5 Laporan	1,725,000	Kecamatan Jabon
7 01 01 2.02	Administrasi Keuangan Perangkat Daerah	Persentase realisasi anggaran PD	Persen		Persen	91.61 Persen	3,200,520,141						91.61 Persen	4,630,913,213	

**Penetapan Rencana Kerja Pemerintah Daerah (RKPD)
Kabupaten Sidoarjo
Tahun 2023**

Kode	Urusan/ Bidang Urusan/ Program/ Kegiatan/ Sub Kegiatan	Indikator Program/ Kegiatan/ Sub Kegiatan	Target Akhir Periode RPJMD	Realisasi Capaian RKPD Tahun 2021	Prakiraan Capaian Target RKPD Tahun 2022	Capaian Kinerja dan Kerangka Pendanaan						Kelompok Sasaran	Prakiraan Maju Rencana Tahun 2024		Perangkat Daerah Penanggung Jawab
						Target 2023	Pagu Indikatif	Lokasi	Sumber Dana	Prioritas			Target	Pagu Indikatif	
										Nasional	Daerah				
7 01 01 2.02 01	Penyediaan Gaji dan Tunjangan ASN	Jumlah Orang yang Menerima Gaji dan Tunjangan ASN				18 Orang/bulan	3,200,520,141	Kab. Sidoarjo, Jabon, Semua Kelurahan	PENDAPATAN ASLI DAERAH (PAD) Dana Transfer Umum- Dana Alokasi Umum	Mengembangkan Wilayah Untuk Mengurangi Kesenjangan Dan Menjamin Pemerataan		Aparatur Kecamatan	18 Orang/bulan	4,630,913,213	Kecamatan Jabon
7 01 01 2.05	Administrasi Kpegawaian Perangkat Daerah	Persentase ASN yang disiplin Persentase ASN yang mengikuti pelatihan yang bersertifikat	Persen Persen		Persen Persen	83.33 Persen 5.56 Persen	22,200,000						83.33 Persen 5.56 Persen	4,750,000	
7 01 01 2.05 02	Pengadaan Pakaian Dinas beserta Atribut Kelengkapannya	Jumlah Paket Pakaian Dinas beserta Atribut Kelengkapan				40 Paket	22,200,000	Kab. Sidoarjo, Jabon, Semua Kelurahan	PENDAPATAN ASLI DAERAH (PAD)	Mengembangkan Wilayah Untuk Mengurangi Kesenjangan Dan Menjamin Pemerataan		Aparatur Kecamatan	40 Paket	4,750,000	Kecamatan Jabon
7 01 01 2.06	Administrasi Umum Perangkat Daerah	Nilai Survey Kepuasan Masyarakat (SKM)	nilai		nilai	91.5 nilai	369,017,326						91.5 nilai	580,567,595	
7 01 01 2.06 01	Penyediaan Komponen Instalasi Listrik/Penerangan Bangunan Kantor	Jumlah Paket Komponen Instalasi Listrik/Penerangan Bangunan Kantor yang Disediakan				4 Paket	7,689,000	Kab. Sidoarjo, Jabon, Semua Kelurahan	PENDAPATAN ASLI DAERAH (PAD)	Mengembangkan Wilayah Untuk Mengurangi Kesenjangan Dan Menjamin Pemerataan	3. Penguatan tatakelola pemerintahan yang baik dengan pemanfaatan ICT	Masyarakat dan Aparatur	4 Paket	6,240,593	Kecamatan Jabon
7 01 01 2.06 02	Penyediaan Peralatan dan Perlengkapan Kantor	Jumlah Paket Peralatan dan Perlengkapan Kantor yang Disediakan				2 Paket	41,624,058	Kab. Sidoarjo, Jabon, Semua Kelurahan	PENDAPATAN ASLI DAERAH (PAD)	Mengembangkan Wilayah Untuk Mengurangi Kesenjangan Dan Menjamin Pemerataan	3. Penguatan tatakelola pemerintahan yang baik dengan pemanfaatan ICT	Masyarakat dan Aparatur	2 Paket	49,035,997	Kecamatan Jabon
7 01 01 2.06 04	Penyediaan Bahan Logistik Kantor	Jumlah Paket Bahan Logistik Kantor yang Disediakan				1 Paket	120,000,000	Kab. Sidoarjo, Jabon, Semua Kelurahan	PENDAPATAN ASLI DAERAH (PAD)	Mengembangkan Wilayah Untuk Mengurangi Kesenjangan Dan Menjamin Pemerataan	3. Penguatan tatakelola pemerintahan yang baik dengan pemanfaatan ICT	Masyarakat dan Aparatur	1 Paket	153,000,000	Kecamatan Jabon
7 01 01 2.06 05	Penyediaan Barang Cetakan dan Penggandaan	Jumlah Paket Barang Cetakan dan Penggandaan yang Disediakan				2 Paket	17,250,000	Kab. Sidoarjo, Jabon, Semua Kelurahan	PENDAPATAN ASLI DAERAH (PAD)	Mengembangkan Wilayah Untuk Mengurangi Kesenjangan Dan Menjamin Pemerataan		Masyarakat dan Aparatur	2 Paket	24,660,896	Kecamatan Jabon
7 01 01 2.06 06	Penyediaan Bahan Bacaan dan Peraturan Perundang-undangan	Jumlah Dokumen Bahan Bacaan dan Peraturan Perundang-Undangan yang Disediakan				1 Dokumen	1,560,000	Kab. Sidoarjo, Jabon, Semua Kelurahan	PENDAPATAN ASLI DAERAH (PAD)	Mengembangkan Wilayah Untuk Mengurangi Kesenjangan Dan Menjamin Pemerataan	3. Penguatan tatakelola pemerintahan yang baik dengan pemanfaatan ICT	Masyarakat dan Aparatur	1 Dokumen	2,206,819	Kecamatan Jabon
7 01 01 2.06 07	Penyediaan Bahan/Material	Jumlah Paket Bahan/Material yang Disediakan				4 Paket	20,944,268	Kab. Sidoarjo, Jabon, Semua Kelurahan	PENDAPATAN ASLI DAERAH (PAD)	Mengembangkan Wilayah Untuk Mengurangi Kesenjangan Dan Menjamin Pemerataan	3. Penguatan tatakelola pemerintahan yang baik dengan pemanfaatan ICT	Masyarakat dan Aparatur	4 Paket	28,893,291	Kecamatan Jabon

**Penetapan Rencana Kerja Pemerintah Daerah (RKPD)
Kabupaten Sidoarjo
Tahun 2023**

Kode	Urusan/ Bidang Urusan/ Program/ Kegiatan/ Sub Kegiatan	Indikator Program/ Kegiatan/ Sub Kegiatan	Target Akhir Periode RPJMD	Realisasi Capaian RKPD Tahun 2021	Prakiraan Capaian Target RKPD Tahun 2022	Capaian Kinerja dan Kerangka Pendanaan						Kelompok Sasaran	Prakiraan Maju Rencana Tahun 2024		Perangkat Daerah Penanggung Jawab
						Target 2023	Pagu Indikatif	Lokasi	Sumber Dana	Prioritas			Target	Pagu Indikatif	
										Nasional	Daerah				
7 01 01 2.06 08	Fasilitasi Kunjungan Tamu	Jumlah Laporan Fasilitasi Kunjungan Tamu				12 Laporan	19,950,000	Kab. Sidoarjo, Jabon, Semua Kelurahan	PENDAPATAN ASLI DAERAH (PAD)	Mengembangkan Wilayah Untuk Mengurangi Kesenjangan Dan Menjamin Pemerataan	3. Penguatan tatakelola pemerintahan yang baik dengan pemanfaatan ICT	Masyarakat dan Aparatur	12 Laporan	15,000,000	Kecamatan Jabon
7 01 01 2.06 09	Penyelenggaraan Rapat Koordinasi dan Konsultasi SKPD	Jumlah Laporan Penyelenggaraan Rapat Koordinasi dan Konsultasi SKPD				300 Laporan	140,000,000	Kab. Sidoarjo, Jabon, Semua Kelurahan	PENDAPATAN ASLI DAERAH (PAD)	Mengembangkan Wilayah Untuk Mengurangi Kesenjangan Dan Menjamin Pemerataan	3. Penguatan tatakelola pemerintahan yang baik dengan pemanfaatan ICT	Masyarakat dan Aparatur	300 Laporan	301,530,000	Kecamatan Jabon
7 01 01 2.07	Pengadaan Barang Milik Daerah Penunjang Urusan Pemerintah Daerah	Jenis BMD yang diadakan	jenis		jenis	5 jenis	303,154,831						5 jenis	115,000,000	
7 01 01 2.07 05	Pengadaan Mebel	Jumlah Paket Mebel yang Disediakan				16 Unit	35,864,100	Kab. Sidoarjo, Jabon, Semua Kelurahan	PENDAPATAN ASLI DAERAH (PAD)	Mengembangkan Wilayah Untuk Mengurangi Kesenjangan Dan Menjamin Pemerataan		Masyarakat dan Aparatur	16 Unit	28,750,000	Kecamatan Jabon
7 01 01 2.07 06	Pengadaan Peralatan dan Mesin Lainnya	Jumlah Unit Peralatan dan Mesin Lainnya yang Disediakan				31 Unit	267,290,731	Kab. Sidoarjo, Jabon, Semua Kelurahan	PENDAPATAN ASLI DAERAH (PAD)	Mengembangkan Wilayah Untuk Mengurangi Kesenjangan Dan Menjamin Pemerataan		Masyarakat dan Aparatur	31 Unit	86,250,000	Kecamatan Jabon
7 01 01 2.08	Penyediaan Jasa Penunjang Urusan Pemerintahan Daerah	Persentase terpenuhinya jasa penunjang perkantoran	Persen		Persen	100 Persen	1,150,514,400						100 Persen	1,695,526,228	
7 01 01 2.08 02	Penyediaan Jasa Komunikasi, Sumber Daya Air dan Listrik	Jumlah Laporan Penyediaan Jasa Komunikasi, Sumber Daya Air dan Listrik yang Disediakan				12 Laporan	315,000,000	Kab. Sidoarjo, Jabon, Semua Kelurahan	PENDAPATAN ASLI DAERAH (PAD)	Mengembangkan Wilayah Untuk Mengurangi Kesenjangan Dan Menjamin Pemerataan	3. Penguatan tatakelola pemerintahan yang baik dengan pemanfaatan ICT	Aparatur Kecamatan	12 Laporan	413,413,500	Kecamatan Jabon
7 01 01 2.08 04	Penyediaan Jasa Pelayanan Umum Kantor	Jumlah Laporan Penyediaan Jasa Pelayanan Umum Kantor yang Disediakan				12 Laporan	835,514,400	Kab. Sidoarjo, Jabon, Semua Kelurahan	PENDAPATAN ASLI DAERAH (PAD)	Mengembangkan Wilayah Untuk Mengurangi Kesenjangan Dan Menjamin Pemerataan	3. Penguatan tatakelola pemerintahan yang baik dengan pemanfaatan ICT	Aparatur Kecamatan	12 Laporan	1,282,112,728	Kecamatan Jabon
7 01 01 2.09	Pemeliharaan Barang Milik Daerah Penunjang Urusan Pemerintahan Daerah	Jenis barang milik daerah penunjang urusan pemerintahan daerah yang dilakukan pemeliharaan	jenis		jenis	8 jenis	646,448,900						8 jenis	413,827,500	
7 01 01 2.09 01	Penyediaan Jasa Pemeliharaan, Biaya Pemeliharaan, dan Pajak Kendaraan Perorangan Dinas atau Kendaraan Dinas Jabatan	Jumlah Kendaraan Perorangan Dinas atau Kendaraan Dinas Jabatan yang Dipelihara dan Dibayarkan Pajaknya				2 Unit	30,000,000	Kab. Sidoarjo, Jabon, Semua Kelurahan	PENDAPATAN ASLI DAERAH (PAD)	Mengembangkan Wilayah Untuk Mengurangi Kesenjangan Dan Menjamin Pemerataan	3. Penguatan tatakelola pemerintahan yang baik dengan pemanfaatan ICT	Masyarakat dan Aparatur	2 Unit	23,402,500	Kecamatan Jabon

**Penetapan Rencana Kerja Pemerintah Daerah (RKPD)
Kabupaten Sidoarjo
Tahun 2023**

Kode	Urusan/ Bidang Urusan/ Program/ Kegiatan/ Sub Kegiatan	Indikator Program/ Kegiatan/ Sub Kegiatan	Target Akhir Periode RPJMD	Realisasi Capaian RKPD Tahun 2021	Prakiraan Capaian Target RKPD Tahun 2022	Capaian Kinerja dan Kerangka Pendanaan						Kelompok Sasaran	Prakiraan Maju Rencana Tahun 2024		Perangkat Daerah Penanggung Jawab
						Target 2023	Pagu Indikatif	Lokasi	Sumber Dana	Prioritas			Target	Pagu Indikatif	
										Nasional	Daerah				
7 01 01 2.09 02	Penyediaan Jasa Pemeliharaan, Biaya Pemeliharaan, Pajak dan Perizinan Kendaraan Dinas Operasional atau Lapangan	Jumlah Kendaraan Dinas Operasional atau Lapangan yang Dipelihara dan Dibayarkan Pajak dan Perizinannya				4 Unit	31,000,000	Kab. Sidoarjo, Jabon, Semua Kelurahan	PENDAPATAN ASLI DAERAH (PAD)	Mengembangkan Wilayah Untuk Mengurangi Kesenjangan Dan Menjamin Pemerataan		Masyarakat dan Aparatur	4 Unit	44,275,000	Kecamatan Jabon
7 01 01 2.09 05	Pemeliharaan Mebel	Jumlah Mebel yang Dipelihara				5 Unit	10,000,000	Kab. Sidoarjo, Jabon, Semua Kelurahan	PENDAPATAN ASLI DAERAH (PAD)	Mengembangkan Wilayah Untuk Mengurangi Kesenjangan Dan Menjamin Pemerataan		Masyarakat dan Aparatur	5 Unit	0	Kecamatan Jabon
7 01 01 2.09 06	Pemeliharaan Peralatan dan Mesin Lainnya	Jumlah Peralatan dan Mesin Lainnya yang Dipelihara				65 Unit	137,000,000	Kab. Sidoarjo, Jabon, Semua Kelurahan	PENDAPATAN ASLI DAERAH (PAD)	Mengembangkan Wilayah Untuk Mengurangi Kesenjangan Dan Menjamin Pemerataan		Masyarakat dan Aparatur	65 Unit	139,150,000	Kecamatan Jabon
7 01 01 2.09 09	Pemeliharaan/Rehabilitasi Gedung Kantor dan Bangunan Lainnya	Jumlah Gedung Kantor dan Bangunan Lainnya yang Dipelihara/Direhabilitasi				2 Unit	438,448,900	Kab. Sidoarjo, Jabon, Semua Kelurahan	PENDAPATAN ASLI DAERAH (PAD)	Mengembangkan Wilayah Untuk Mengurangi Kesenjangan Dan Menjamin Pemerataan	3. Penguatan tatakelola pemerintahan yang baik dengan pemanfaatan ICT	Masyarakat dan Aparatur	2 Unit	207,000,000	Kecamatan Jabon
7 01 02	PROGRAM PENYELENGGARAAN PEMERINTAHAN DAN PELAYANAN PUBLIK	Persentase desa yang mendapat pembinaan lingkungan hidup, Usaha ekonomi dan PKL Prosentase Izin yang menjadi kewenangan kecamatan yang diterbitkan Prosentase pelayanan kewenangan kecamatan yang dilaksanakan sesuai standart	persen persen persen		persen persen persen	100 persen 76.47 persen 96.10 persen	761,236,000						100 persen 76.47 persen 96.10 persen	4,804,272,758	
7 01 02 2.01	Koordinasi Penyelenggaraan Kegiatan Pemerintahan di Tingkat Kecamatan	Jumlah Laporan hasil koordinasi bidang kesejahteraan sosial, agama dan kemasyarakatan; pembangunan dan lingkungan hidup; pemerintahan dan perekonomian yang disusun	Laporan		Laporan	9 Laporan	510,014,800						9 Laporan	295,503,334	
7 01 02 2.01 01	Koordinasi/Sinergi Perencanaan dan Pelaksanaan Kegiatan Pemerintahan dengan Perangkat Daerah dan Instansi Vertikal Terkait	Jumlah Laporan Koordinasi/Sinergi Perencanaan dan Pelaksanaan Kegiatan Pemerintahan dengan Perangkat Daerah dan Instansi Vertikal Terkait				9 Laporan	510,014,800	Kab. Sidoarjo, Jabon, Semua Kelurahan	PENDAPATAN ASLI DAERAH (PAD)	Mengembangkan Wilayah Untuk Mengurangi Kesenjangan Dan Menjamin Pemerataan	3. Penguatan tatakelola pemerintahan yang baik dengan pemanfaatan ICT	Masyarakat dan Aparatur	9 Laporan	295,503,334	Kecamatan Jabon

**Penetapan Rencana Kerja Pemerintah Daerah (RKPD)
Kabupaten Sidoarjo
Tahun 2023**

Kode	Urusan/ Bidang Urusan/ Program/ Kegiatan/ Sub Kegiatan	Indikator Program/ Kegiatan/ Sub Kegiatan	Target Akhir Periode RPJMD	Realisasi Capaian RKPD Tahun 2021	Prakiraan Capaian Target RKPD Tahun 2022	Capaian Kinerja dan Kerangka Pendanaan						Kelompok Sasaran	Prakiraan Maju Rencana Tahun 2024		Perangkat Daerah Penanggung Jawab
						Target 2023	Pagu Indikatif	Lokasi	Sumber Dana	Prioritas			Target	Pagu Indikatif	
										Nasional	Daerah				
7 01 02 2.02	Penyelenggaraan Urusan Pemerintahan yang Tidak Dilaksanakan oleh Unit Kerja Perangkat Daerah yang Ada di Kecamatan	Jumlah pelayanan umum yang ditindaklanjuti	berkas		berkas	13560 berkas	69,250,000						13560 berkas	54,156,375	
7 01 02 2.02 03	Peningkatan Efektifitas Pelaksanaan Pelayanan kepada Masyarakat di Wilayah Kecamatan	Jumlah Laporan Peningkatan Efektifitas Pelaksanaan Pelayanan kepada Masyarakat di Wilayah Kecamatan				3 Laporan	69,250,000	Kab. Sidoarjo, Jabon, Semua Kelurahan	PENDAPATAN ASLI DAERAH (PAD)	Mengembangkan Wilayah Untuk Mengurangi Kesenjangan Dan Menjamin Pemerataan	3. Penguatan tatakelola pemerintahan yang baik dengan pemanfaatan ICT	Masyarakat dan Aparatur	3 Laporan	54,156,375	Kecamatan Jabon
7 01 02 2.04	Pelaksanaan Urusan Pemerintahan yang Dilimpahkan kepada Camat	Jumlah Laporan hasil monev bidang kesejahteraan sosial, agama dan kemasyarakatan; pembangunan dan lingkungan hidup; pemerintahan dan perekonomian yang dilaksanakan Jumlah Laporan kegiatan pembinaan yang tersusun Jumlah permohonan IMB Rumah Tinggal 1 dan 2 lantai luasan maksimal 400m2 yang diterbitkan	Laporan Laporan berkas		Laporan Laporan berkas	13 Laporan 6 Laporan 13 berkas	181,971,200						13 Laporan 6 Laporan 13 berkas	4,454,613,048	
7 01 02 2.04 02	Pelaksanaan Urusan Pemerintahan yang terkait dengan Nonperizinan	Jumlah Laporan Pelaksanaan Nonperizinan pada Urusan Pemerintahan				13 Laporan	56,396,200	Kab. Sidoarjo, Jabon, Semua Kelurahan	PENDAPATAN ASLI DAERAH (PAD)	Mengembangkan Wilayah Untuk Mengurangi Kesenjangan Dan Menjamin Pemerataan	3. Penguatan tatakelola pemerintahan yang baik dengan pemanfaatan ICT	Masyarakat dan Aparatur	13 Laporan	48,875,000	Kecamatan Jabon
7 01 02 2.04 03	Pelaksanaan Urusan Pemerintahan yang Terkait dengan Kewenangan Lain yang Dilimpahkan	Jumlah Laporan Pelaksanaan Kewenangan Lain yang Dilimpahkan				6 Laporan	125,575,000	Kab. Sidoarjo, Jabon, Semua Kelurahan	PENDAPATAN ASLI DAERAH (PAD)	Mengembangkan Wilayah Untuk Mengurangi Kesenjangan Dan Menjamin Pemerataan	3. Penguatan tatakelola pemerintahan yang baik dengan pemanfaatan ICT	Masyarakat dan Aparatur	6 Laporan	4,405,738,048	Kecamatan Jabon
7 01 04	PROGRAM KOORDINASI KETENTRAMAN DAN KETERTIBAN UMUM	Prosentase pelanggaran perda dan perkada yang ditangani	persen		persen	83.33 persen	97,325,000						83.33 persen	185,494,712	
7 01 04 2.01	Koordinasi Upaya Penyelenggaraan Ketenteraman dan Ketertiban Umum	Jumlah laporan hasil koordinasi bidang ketentraman dan ketertiban umum dan Lembaga sosial, agama, dan kemasyarakatan yang tersusun	Laporan		Laporan	8 Laporan	81,025,000						8 Laporan	175,994,712	

**Penetapan Rencana Kerja Pemerintah Daerah (RKPD)
Kabupaten Sidoarjo
Tahun 2023**

Kode	Urusan/ Bidang Urusan/ Program/ Kegiatan/ Sub Kegiatan	Indikator Program/ Kegiatan/ Sub Kegiatan	Target Akhir Periode RPJMD	Realisasi Capaian RKPD Tahun 2021	Prakiraan Capaian Target RKPD Tahun 2022	Capaian Kinerja dan Kerangka Pendanaan						Kelompok Sasaran	Prakiraan Maju Rencana Tahun 2024		Perangkat Daerah Penanggung Jawab
						Target 2023	Pagu Indikatif	Lokasi	Sumber Dana	Prioritas			Target	Pagu Indikatif	
										Nasional	Daerah				
7 01 04 2.01 02	Harmonisasi Hubungan dengan Tokoh Agama dan Tokoh Masyarakat	Jumlah Laporan Pelaksanaan Harmonisasi Hubungan dengan Tokoh Agama dan Tokoh Masyarakat				8 Laporan	81,025,000	Kab. Sidoarjo, Jabon, Semua Kelurahan	PENDAPATAN ASLI DAERAH (PAD)	Mengembangkan Wilayah Untuk Mengurangi Kesenjangan Dan Menjamin Pemerataan		Masyarakat dan Perangkat Desa	8 Laporan	175,994,712	Kecamatan Jabon
7 01 04 2.02	Koordinasi Penerapan dan Penegakan Peraturan Daerah dan Peraturan Kepala Daerah	Jumlah laporan hasil koordinasi bidang ketentraman dan ketertiban umum dan Lembaga sosial, agama, dan kemasyarakatan yang tersusun Jumlah permasalahan pelanggaran perda, dan perkara yang difasilitasi	Laporan Permasalahan		Laporan Permasalahan	8 Laporan 12 Permasalahan	16,300,000						8 Laporan 12 Permasalahan	9,500,000	
7 01 04 2.02 01	Koordinasi/Sinergi dengan Perangkat Daerah yang Tugas dan Fungsinya di Bidang Penegakan Peraturan Perundang-Undangan dan/atau Kepolisian Negara Republik Indonesia	Jumlah Laporan Koordinasi/Sinergi dengan Perangkat Daerah yang Tugas dan Fungsinya di Bidang Penegakan Peraturan Perundang-Undangan dan/atau Kepolisian Negara Republik Indonesia				4 Laporan	16,300,000	Kab. Sidoarjo, Jabon, Semua Kelurahan	PENDAPATAN ASLI DAERAH (PAD)	Mengembangkan Wilayah Untuk Mengurangi Kesenjangan Dan Menjamin Pemerataan	3. Penguatan tatakelola pemerintahan yang baik dengan pemanfaatan ICT	Masyarakat dan perangkat Desa	4 Laporan	9,500,000	Kecamatan Jabon
7 01 05	PROGRAM PENYELENGGARAAN URUSAN PEMERINTAHAN UMUM	Persentase penyelenggaraan urusan pemerintahan umum yang dilaksanakan dengan baik	persen		persen	100 persen	126,207,500						100 persen	294,856,115	
7 01 05 2.01	Penyelenggaraan Urusan Pemerintahan Umum Sesuai Penugasan Kepala Daerah	Jumlah kegiatan penyelenggaraan urusan pemerintahan umum yang dilaksanakan	kegiatan		kegiatan	5 kegiatan	126,207,500						5 kegiatan	294,856,115	
7 01 05 2.01 01	Pembinaan Wawasan Kebangsaan dan Ketahanan Nasional dalam rangka Memantapkan Pengamalan Pancasila, Pelaksanaan Undang-Undang Dasar Negara Republik Indonesia Tahun 1945, Pelestarian Bhinneka Tunggal Ika serta Pemertahanan dan Pemeliharaan Keutuhan Negara Kesatuan Republik Indonesia	Jumlah Orang yang Mengikuti Pembinaan Wawasan Kebangsaan dan Ketahanan Nasional dalam rangka Memantapkan Pengamalan Pancasila, Pelaksanaan Undang-Undang Dasar Negara Republik Indonesia Tahun 1945, Pelestarian Bhinneka Tunggal Ika serta Pemertahanan dan Pemeliharaan Keutuhan Negara Kesatuan Republik Indonesia				400 Orang	108,332,500	Kab. Sidoarjo, Jabon, Semua Kelurahan	PENDAPATAN ASLI DAERAH (PAD)	Mengembangkan Wilayah Untuk Mengurangi Kesenjangan Dan Menjamin Pemerataan	3. Penguatan tatakelola pemerintahan yang baik dengan pemanfaatan ICT	Masyarakat dan Aparatur	400 Orang	229,856,115	Kecamatan Jabon

**Penetapan Rencana Kerja Pemerintah Daerah (RKPD)
Kabupaten Sidoarjo
Tahun 2023**

Kode	Urusan/ Bidang Urusan/ Program/ Kegiatan/ Sub Kegiatan	Indikator Program/ Kegiatan/ Sub Kegiatan	Target Akhir Periode RPJMD	Realisasi Capaian RKPD Tahun 2021	Prakiraan Capaian Target RKPD Tahun 2022	Capaian Kinerja dan Kerangka Pendanaan						Kelompok Sasaran	Prakiraan Maju Rencana Tahun 2024		Perangkat Daerah Penanggung Jawab
						Target 2023	Pagu Indikatif	Lokasi	Sumber Dana	Prioritas			Target	Pagu Indikatif	
										Nasional	Daerah				
7 01 05 2.01 08	Pelaksanaan Tugas Forum Koordinasi Pimpinan di Kecamatan	Jumlah Dokumen Tugas Forum Koordinasi Pimpinan di Kecamatan				2 Dokumen	17,875,000	Kab. Sidoarjo, Jabon, Semua Kelurahan	PENDAPATAN ASLI DAERAH (PAD)	Mengembangkan Wilayah Untuk Mengurangi Kesenjangan Dan Menjamin Pemerataan	3. Penguatan tatakelola pemerintahan yang baik dengan pemanfaatan ICT	Masyarakat dan Aparatur	2 Dokumen	65,000,000	Kecamatan Jabon
7 01 06	PROGRAM PEMBINAAN DAN PENGAWASAN PEMERINTAHAN DESA	Prosentase desa yang menyusun dokumen perencanaan , penganggaran dan pelaporan sesuai dengan ketentuan dan tepat waktu	persen		persen	100 persen	209,712,000						100 persen	276,178,147	
7 01 06 2.01	Fasilitasi, Rekomendasi dan Koordinasi Pembinaan dan Pengawasan Pemerintahan Desa	Jumlah desa yang menyusun dokumen perencanaan , penganggaran dan pelaporan sesuai dengan ketentuan dan tepat waktu	Desa		Desa	15 Desa	209,712,000						15 Desa	276,178,147	
7 01 06 2.01 02	Fasilitasi Administrasi Tata Pemerintahan Desa	Jumlah Dokumen yang Difasilitasi dalam rangka Administrasi Tata Pemerintahan Desa				15 Dokumen	128,412,000	Kab. Sidoarjo, Jabon, Semua Kelurahan	PENDAPATAN ASLI DAERAH (PAD)	Mengembangkan Wilayah Untuk Mengurangi Kesenjangan Dan Menjamin Pemerataan		Perangkat Desa	15 Dokumen	174,867,020	Kecamatan Jabon
7 01 06 2.01 05	Fasilitasi Pelaksanaan Tugas Kepala Desa dan Perangkat Desa	Jumlah Dokumen Fasilitasi dalam rangka Pelaksanaan Tugas Kepala Desa dan Perangkat Desa				15 Dokumen	81,300,000	Semua Kab/Kota, Semua Kecamatan, Semua Kelurahan	PENDAPATAN ASLI DAERAH (PAD)	Mengembangkan Wilayah Untuk Mengurangi Kesenjangan Dan Menjamin Pemerataan		Perangkat Desa	15 Dokumen	101,311,126	Kecamatan Jabon
7	UNSUR KEWILAYAHAN														
7 01	KECAMATAN						7,092,300,335						10,310,497,263		
7 01 01	PROGRAM PENUNJANG URUSAN PEMERINTAHAN DAERAH KABUPATEN/KOTA	Tingkat kepuasan aparatur perangkat daerah terhadap pelayanan kesekretariatan	%		%	91 %	6,351,990,835						91 %	7,482,684,763	
7 01 01 2.02	Administrasi Keuangan Perangkat Daerah	Persentase realisasi anggaran PD	%		%	85 %	4,096,170,235						85 %	5,108,777,179	
7 01 01 2.02 01	Penyediaan Gaji dan Tunjangan ASN	Jumlah Orang yang Menerima Gaji dan Tunjangan ASN				25 Orang/bulan	4,096,170,235	Kab. Sidoarjo, Balongbendo, Wonokupang	PENDAPATAN ASLI DAERAH (PAD) Dana Transfer Umum- Dana Alokasi Umum	4. Pemantapan pelayanan publik inovatif yang mendukung kemudahan investasi dan mendukung pertumbuhan industri, perdagangan dan jasa		Aparatur ASN Kecamatan Balongbendo	25 Orang/bulan	4,983,777,179	Kecamatan Balongbendo

**Penetapan Rencana Kerja Pemerintah Daerah (RKPD)
Kabupaten Sidoarjo
Tahun 2023**

Kode	Urusan/ Bidang Urusan/ Program/ Kegiatan/ Sub Kegiatan	Indikator Program/ Kegiatan/ Sub Kegiatan	Target Akhir Periode RPJMD	Realisasi Capaian RKPD Tahun 2021	Prakiraan Capaian Target RKPD Tahun 2022	Capaian Kinerja dan Kerangka Pendanaan						Kelompok Sasaran	Prakiraan Maju Rencana Tahun 2024		Perangkat Daerah Penanggung Jawab
						Target 2023	Pagu Indikatif	Lokasi	Sumber Dana	Prioritas			Target	Pagu Indikatif	
										Nasional	Daerah				
7.01.01.2.06.03	Penyediaan Peralatan Rumah Tangga	Jumlah Paket Peralatan Rumah Tangga yang Disediakan				1 Paket	7,525,079	Kab. Sidoarjo, Balongbendo, Wonokupang	PENDAPATAN ASLI DAERAH (PAD)	Memperkuat Stabilitas Polhukhankam Dan Transformasi Pelayanan Publik	4. Pemantapan pelayanan publik inovatif yang mendukung kemudahan investasi dan mendukung pertumbuhan industri, perdagangan dan jasa	Aparatur Kecamatan dan Masyarakat se Kecamatan Balongbendo	1 Paket	20,000,000	Kecamatan Balongbendo
7.01.01.2.06.04	Penyediaan Bahan Logistik Kantor	Jumlah Paket Bahan Logistik Kantor yang Disediakan				4 Paket	134,000,000	Kab. Sidoarjo, Balongbendo, Wonokupang	PENDAPATAN ASLI DAERAH (PAD)	Memperkuat Stabilitas Polhukhankam Dan Transformasi Pelayanan Publik	4. Pemantapan pelayanan publik inovatif yang mendukung kemudahan investasi dan mendukung pertumbuhan industri, perdagangan dan jasa	Aparatur Kecamatan dan Masyarakat se Kecamatan Balongbendo	4 Paket	133,800,000	Kecamatan Balongbendo
7.01.01.2.06.05	Penyediaan Barang Cetak dan Penggandaan	Jumlah Paket Barang Cetak dan Penggandaan yang Disediakan				4 Paket	21,320,000	Kab. Sidoarjo, Balongbendo, Wonokupang	PENDAPATAN ASLI DAERAH (PAD)	Memperkuat Stabilitas Polhukhankam Dan Transformasi Pelayanan Publik	4. Pemantapan pelayanan publik inovatif yang mendukung kemudahan investasi dan mendukung pertumbuhan industri, perdagangan dan jasa	Aparatur Kecamatan dan Masyarakat se Kecamatan Balongbendo	4 Paket	29,269,440	Kecamatan Balongbendo
7.01.01.2.06.07	Penyediaan Bahan/Material	Jumlah Paket Bahan/Material yang Disediakan				2 Paket	22,343,745	Kab. Sidoarjo, Balongbendo, Wonokupang	PENDAPATAN ASLI DAERAH (PAD)	Memperkuat Stabilitas Polhukhankam Dan Transformasi Pelayanan Publik	4. Pemantapan pelayanan publik inovatif yang mendukung kemudahan investasi dan mendukung pertumbuhan industri, perdagangan dan jasa	Aparatur Kecamatan dan Masyarakat se Kecamatan Balongbendo	2 Paket	39,270,099	Kecamatan Balongbendo
7.01.01.2.06.08	Fasilitasi Kunjungan Tamu	Jumlah Laporan Fasilitasi Kunjungan Tamu				24 Laporan	78,350,000	Kab. Sidoarjo, Balongbendo, Wonokupang	PENDAPATAN ASLI DAERAH (PAD)	Memperkuat Stabilitas Polhukhankam Dan Transformasi Pelayanan Publik	4. Pemantapan pelayanan publik inovatif yang mendukung kemudahan investasi dan mendukung pertumbuhan industri, perdagangan dan jasa	Aparatur Kecamatan dan Masyarakat se Kecamatan Balongbendo	24 Laporan	37,047,175	Kecamatan Balongbendo

**Penetapan Rencana Kerja Pemerintah Daerah (RKPD)
Kabupaten Sidoarjo
Tahun 2023**

Kode	Urusan/ Bidang Urusan/ Program/ Kegiatan/ Sub Kegiatan	Indikator Program/ Kegiatan/ Sub Kegiatan	Target Akhir Periode RPJMD	Realisasi Capaian RKPD Tahun 2021	Prakiraan Capaian Target RKPD Tahun 2022	Capaian Kinerja dan Kerangka Pendanaan						Kelompok Sasaran	Prakiraan Maju Rencana Tahun 2024		Perangkat Daerah Penanggung Jawab
						Target 2023	Pagu Indikatif	Lokasi	Sumber Dana	Prioritas			Target	Pagu Indikatif	
										Nasional	Daerah				
7 01 01 2.06 09	Penyelenggaraan Rapat Koordinasi dan Konsultasi SKPD	Jumlah Laporan Penyelenggaraan Rapat Koordinasi dan Konsultasi SKPD				250 Laporan	190,000,000	Kab. Sidoarjo, Balongbendo, Wonokupang	PENDAPATAN ASLI DAERAH (PAD)	Memperkuat Stabilitas Polhukhankam Dan Transformasi Pelayanan Publik	4. Pemantapan pelayanan publik inovatif yang mendukung kemudahan investasi dan mendukung pertumbuhan industri, perdagangan dan jasa	Aparatur Kecamatan dan Masyarakat se Kecamatan Balongbendo	250 Laporan	151,825,784	Kecamatan Balongbendo
7 01 01 2.07	Pengadaan Barang Milik Daerah Penunjang Urusan Pemerintah Daerah	Jenis BMD yang diadakan	Jenis		Jenis	2 Jenis	552,940,524						2 Jenis	687,500,000	
7 01 01 2.07 05	Pengadaan Mebel	Jumlah Paket Mebel yang Disediakan				1 Paket	152,110,182	Kab. Sidoarjo, Balongbendo, Wonokupang	PENDAPATAN ASLI DAERAH (PAD)		4. Pemantapan pelayanan publik inovatif yang mendukung kemudahan investasi dan mendukung pertumbuhan industri, perdagangan dan jasa	Aparatur Kecamatan Balongbendo	1 Paket	187,500,000	Kecamatan Balongbendo
7 01 01 2.07 06	Pengadaan Peralatan dan Mesin Lainnya	Jumlah Unit Peralatan dan Mesin Lainnya yang Disediakan				16 Unit	400,830,342	Kab. Sidoarjo, Balongbendo, Wonokupang	PENDAPATAN ASLI DAERAH (PAD)		4. Pemantapan pelayanan publik inovatif yang mendukung kemudahan investasi dan mendukung pertumbuhan industri, perdagangan dan jasa	Aparatur Kecamatan Balongbendo	16 Unit	500,000,000	Kecamatan Balongbendo
7 01 01 2.08	Penyediaan Jasa Penunjang Urusan Pemerintahan Daerah	Persentase terpenuhinya jasa penunjang perkantoran	%		%	100 %	830,287,700						100 %	838,045,200	

**Penetapan Rencana Kerja Pemerintah Daerah (RKPD)
Kabupaten Sidoarjo
Tahun 2023**

Kode	Urusan/ Bidang Urusan/ Program/ Kegiatan/ Sub Kegiatan	Indikator Program/ Kegiatan/ Sub Kegiatan	Target Akhir Periode RPJMD	Realisasi Capaian RKPD Tahun 2021	Prakiraan Capaian Target RKPD Tahun 2022	Capaian Kinerja dan Kerangka Pendanaan						Kelompok Sasaran	Prakiraan Maju Rencana Tahun 2024		Perangkat Daerah Penanggung Jawab
						Target 2023	Pagu Indikatif	Lokasi	Sumber Dana	Prioritas			Target	Pagu Indikatif	
										Nasional	Daerah				
7 01 01 2.08 02	Penyediaan Jasa Komunikasi, Sumber Daya Air dan Listrik	Jumlah Laporan Penyediaan Jasa Komunikasi, Sumber Daya Air dan Listrik yang Disediakan				12 Laporan	155,885,000	Kab. Sidoarjo, Balongbendo, Wonokupang	PENDAPATAN ASLI DAERAH (PAD)	4. Pemantapan pelayanan publik inovatif yang mendukung kemudahan investasi dan mendukung pertumbuhan industri, perdagangan dan jasa 4. Pemantapan pelayanan publik inovatif yang mendukung kemudahan investasi dan mendukung pertumbuhan industri, perdagangan dan jasa	Aparatur Kecamatan Balongbendo	12 Laporan	163,642,500	Kecamatan Balongbendo	
7 01 01 2.08 04	Penyediaan Jasa Pelayanan Umum Kantor	Jumlah Laporan Penyediaan Jasa Pelayanan Umum Kantor yang Disediakan				17 Laporan	674,402,700	Kab. Sidoarjo, Balongbendo, Wonokupang	PENDAPATAN ASLI DAERAH (PAD)	4. Pemantapan pelayanan publik inovatif yang mendukung kemudahan investasi dan mendukung pertumbuhan industri, perdagangan dan jasa 4. Pemantapan pelayanan publik inovatif yang mendukung kemudahan investasi dan mendukung pertumbuhan industri, perdagangan dan jasa	Aparatur Kecamatan Balongbendo	17 Laporan	674,402,700	Kecamatan Balongbendo	
7 01 01 2.09	Pemeliharaan Barang Milik Daerah Penunjang Urusan Pemerintahan Daerah	Jenis barang milik daerah penunjang urusan pemerintahan daerah yang dilakukan pemeliharaan	Unit		Unit	47 Unit	311,000,000					47 Unit	284,500,000		

**Penetapan Rencana Kerja Pemerintah Daerah (RKPD)
Kabupaten Sidoarjo
Tahun 2023**

Kode	Urusan/ Bidang Urusan/ Program/ Kegiatan/ Sub Kegiatan	Indikator Program/ Kegiatan/ Sub Kegiatan	Target Akhir Periode RPJMD	Realisasi Capaian RKPD Tahun 2021	Prakiraan Capaian Target RKPD Tahun 2022	Capaian Kinerja dan Kerangka Pendanaan						Kelompok Sasaran	Prakiraan Maju Rencana Tahun 2024		Perangkat Daerah Penanggung Jawab
						Target 2023	Pagu Indikatif	Lokasi	Sumber Dana	Prioritas			Target	Pagu Indikatif	
										Nasional	Daerah				
7.01.01.2.09.01	Penyediaan Jasa Pemeliharaan, Biaya Pemeliharaan, dan Pajak Kendaraan Perorangan Dinas atau Kendaraan Dinas Jabatan	Jumlah Kendaraan Perorangan Dinas atau Kendaraan Dinas Jabatan yang Dipelihara dan dibayarkan Pajaknya				2 Unit	33,000,000	Kab. Sidoarjo, Balongbendo, Wonokupang	PENDAPATAN ASLI DAERAH (PAD)		4. Pemantapan pelayanan publik inovatif yang mendukung kemudahan investasi dan mendukung pertumbuhan industri, perdagangan dan jasa	Aparatur Kecamatan Balongbendo	2 Unit	33,000,000	Kecamatan Balongbendo
7.01.01.2.09.02	Penyediaan Jasa Pemeliharaan, Biaya Pemeliharaan, Pajak dan Perizinan Kendaraan Dinas Operasional atau Lapangan	Jumlah Kendaraan Dinas Operasional atau Lapangan yang Dipelihara dan dibayarkan Pajak dan Perizinannya				4 Unit	33,500,000	Kab. Sidoarjo, Balongbendo, Wonokupang	PENDAPATAN ASLI DAERAH (PAD)		4. Pemantapan pelayanan publik inovatif yang mendukung kemudahan investasi dan mendukung pertumbuhan industri, perdagangan dan jasa	Aparatur Kecamatan Balongbendo	4 Unit	33,500,000	Kecamatan Balongbendo
7.01.01.2.09.06	Pemeliharaan Peralatan dan Mesin Lainnya	Jumlah Peralatan dan Mesin Lainnya yang Dipelihara				40 Unit	63,000,000	Kab. Sidoarjo, Balongbendo, Wonokupang	PENDAPATAN ASLI DAERAH (PAD)		4. Pemantapan pelayanan publik inovatif yang mendukung kemudahan investasi dan mendukung pertumbuhan industri, perdagangan dan jasa	Aparatur Kecamatan Balongbendo	40 Unit	20,000,000	Kecamatan Balongbendo
7.01.01.2.09.09	Pemeliharaan/Rehabilitasi Gedung Kantor dan Bangunan Lainnya	Jumlah Gedung Kantor dan Bangunan Lainnya yang Dipelihara/Direhabilitasi				1 Unit	181,500,000	Kab. Sidoarjo, Balongbendo, Wonokupang	PENDAPATAN ASLI DAERAH (PAD)		4. Pemantapan pelayanan publik inovatif yang mendukung kemudahan investasi dan mendukung pertumbuhan industri, perdagangan dan jasa	Aparatur Kecamatan Balongbendo	1 Unit	198,000,000	Kecamatan Balongbendo
7.01.02	PROGRAM PENYELENGGARAAN PEMERINTAHAN DAN PELAYANAN PUBLIK	Persentase desa yang mendapat pembinaan tentang lingkungan hidup, usaha ekonomi masyarakat, dan PKL Persentase izin yang menjadi kewenangan kecamatan yang diterbitkan Persentase Pelayanan kewenangan kecamatan yang dilaksanakan sesuai standar	% % %		% % %	100 % 100 % 100 %	426,450,000						100 % 100 % 100 %	1,976,825,000	

**Penetapan Rencana Kerja Pemerintah Daerah (RKPD)
Kabupaten Sidoarjo
Tahun 2023**

Kode	Urusan/ Bidang Urusan/ Program/ Kegiatan/ Sub Kegiatan	Indikator Program/ Kegiatan/ Sub Kegiatan	Target Akhir Periode RPJMD	Realisasi Capaian RKPD Tahun 2021	Prakiraan Capaian Target RKPD Tahun 2022	Capaian Kinerja dan Kerangka Pendanaan						Kelompok Sasaran	Prakiraan Maju Rencana Tahun 2024		Perangkat Daerah Penanggung Jawab
						Target 2023	Pagu Indikatif	Lokasi	Sumber Dana	Prioritas			Target	Pagu Indikatif	
										Nasional	Daerah				
7 01 02 2.01	Koordinasi Penyelenggaraan Kegiatan Pemerintahan di Tingkat Kecamatan	Jumlah hasil koordinasi bidang kesejahteraan sosial, agama dan masyarakat; pembangunan dan lingkungan hidup; pemerintahan dan perekonomian yang disusun	Laporan		Laporan	24 Laporan	257,762,500						24 Laporan	829,500,000	
7 01 02 2.01 01	Koordinasi/Sinergi Perencanaan dan Pelaksanaan Kegiatan Pemerintahan dengan Perangkat Daerah dan Instansi Vertikal Terkait	Jumlah Laporan Koordinasi/Sinergi Perencanaan dan Pelaksanaan Kegiatan Pemerintahan dengan Perangkat Daerah dan Instansi Vertikal Terkait				12 Laporan	257,762,500	Kab. Sidoarjo, Balongbendo, Wonokupang	PENDAPATAN ASLI DAERAH (PAD)	Memperkuat Stabilitas Polhukhankam Dan Transformasi Pelayanan Publik	4. Pemantapan pelayanan publik inovatif yang mendukung kemudahan investasi dan mendukung pertumbuhan industri, perdagangan dan jasa	Pemerintahan Desa dan Masyarakat se Kecamatan Balongbendo	12 Laporan	829,500,000	Kecamatan Balongbendo
7 01 02 2.02	Penyelenggaraan Urusan Pemerintahan yang Tidak Dilaksanakan oleh Unit Kerja Perangkat Daerah yang Ada di Kecamatan	Jumlah Pelayanan Umum yang ditindaklanjuti	Berkas		Berkas	4900 Berkas	52,612,500						4900 Berkas	62,325,000	
7 01 02 2.02 03	Peningkatan Efektifitas Pelaksanaan Pelayanan kepada Masyarakat di Wilayah Kecamatan	Jumlah Laporan Peningkatan Efektifitas Pelaksanaan Pelayanan kepada Masyarakat di Wilayah Kecamatan				12 Laporan	52,612,500	Kab. Sidoarjo, Balongbendo, Wonokupang	PENDAPATAN ASLI DAERAH (PAD)		4. Pemantapan pelayanan publik inovatif yang mendukung kemudahan investasi dan mendukung pertumbuhan industri, perdagangan dan jasa	Masyarakat se Kecamatan Balongbendo	12 Laporan	62,325,000	Kecamatan Balongbendo

**Penetapan Rencana Kerja Pemerintah Daerah (RKPD)
Kabupaten Sidoarjo
Tahun 2023**

Kode	Urusan/ Bidang Urusan/ Program/ Kegiatan/ Sub Kegiatan	Indikator Program/ Kegiatan/ Sub Kegiatan	Target Akhir Periode RPJMD	Realisasi Capaian RKPD Tahun 2021	Prakiraan Capaian Target RKPD Tahun 2022	Capaian Kinerja dan Kerangka Pendanaan						Kelompok Sasaran	Prakiraan Maju Rencana Tahun 2024		Perangkat Daerah Penanggung Jawab
						Target 2023	Pagu Indikatif	Lokasi	Sumber Dana	Prioritas			Target	Pagu Indikatif	
										Nasional	Daerah				
7 01 02 2.04	Pelaksanaan Urusan Pemerintahan yang Dilimpahkan kepada Camat	Jumlah laporan hasil monev bidang kesejahteraan sosial, agama dan masyarakat, agama dan masyarakat; pembangunan dan lingkungan hidup; pemerintahan dan perekonomian yang disusun Jumlah laporan kegiatan pembinaan yang tersusun Jumlah permohonan IMB Rumah Tinggal 1 dan 2 lantai luasan maksimal 400m2 yang diterbitkan	Laporan Laporan Berkas		Laporan Laporan Berkas	16 Laporan 14 Laporan 0 Berkas	116,075,000						16 Laporan 14 Laporan 0 Berkas	1,085,000,000	
7 01 02 2.04 02	Pelaksanaan Urusan Pemerintahan yang terkait dengan Nonperizinan	Jumlah Laporan Pelaksanaan Nonperizinan pada Urusan Pemerintahan				16 Laporan	48,875,000	Kab. Sidoarjo, Balongbendo, Wonokupang	PENDAPATAN ASLI DAERAH (PAD)			Pemerintah Desa dan Masyarakat se Kecamatan Balongbendo	16 Laporan	192,500,000	Kecamatan Balongbendo
7 01 02 2.04 03	Pelaksanaan Urusan Pemerintahan yang Terkait dengan Kewenangan Lain yang Dilimpahkan	Jumlah Laporan Pelaksanaan Kewenangan Lain yang Dilimpahkan				14 Laporan	67,200,000	Kab. Sidoarjo, Balongbendo, Wonokupang	PENDAPATAN ASLI DAERAH (PAD)	4. Pemantapan pelayanan publik inovatif yang mendukung kemudahan investasi dan mendukung pertumbuhan industri, perdagangan dan jasa		Pemerintah Desa dan Masyarakat se Kecamatan Balongbendo	14 Laporan	892,500,000	Kecamatan Balongbendo
7 01 04	PROGRAM KOORDINASI KETENTERAMAN DAN KETERTIBAN UMUM	Persentase pelanggaran Perda dan Perkada yang ditangani	%		%	100 %	103,897,500						100 %	323,165,000	
7 01 04 2.01	Koordinasi Upaya Penyelenggaraan Ketenteraman dan Ketertiban Umum	Jumlah laporan hasil koordinasi bidang ketenteraman dan ketertiban umum dan pembinaan lembaga sosial, agama dan masyarakat yang tersusun	Laporan		Laporan	6 Laporan	89,647,500						6 Laporan	139,815,000	

**Penetapan Rencana Kerja Pemerintah Daerah (RKPD)
Kabupaten Sidoarjo
Tahun 2023**

Kode	Urusan/ Bidang Urusan/ Program/ Kegiatan/ Sub Kegiatan	Indikator Program/ Kegiatan/ Sub Kegiatan	Target Akhir Periode RPJMD	Realisasi Capaian RKPD Tahun 2021	Prakiraan Capaian Target RKPD Tahun 2022	Capaian Kinerja dan Kerangka Pendanaan						Kelompok Sasaran	Prakiraan Maju Rencana Tahun 2024		Perangkat Daerah Penanggung Jawab
						Target 2023	Pagu Indikatif	Lokasi	Sumber Dana	Prioritas			Target	Pagu Indikatif	
										Nasional	Daerah				
7 01 04 2.01 01	Sinergitas dengan Kepolisian Negara Republik Indonesia, Tentara Nasional Indonesia dan Instansi Vertikal di Wilayah Kecamatan	Jumlah Laporan Hasil Sinergitas dengan Kepolisian Negara Republik Indonesia, Tentara Nasional Indonesia dan Instansi Vertikal di Wilayah Kecamatan				12 Laporan	35,700,000	Kab. Sidoarjo, Balongbendo, Wonokupang	PENDAPATAN ASLI DAERAH (PAD)		4. Pemantapan pelayanan publik inovatif yang mendukung kemudahan investasi dan mendukung pertumbuhan industri, perdagangan dan jasa	Pemerintah Desa dan Masyarakat se Kecamatan Balongbendo	12 Laporan	91,800,000	Kecamatan Balongbendo
7 01 04 2.01 02	Harmonisasi Hubungan dengan Tokoh Agama dan Tokoh Masyarakat	Jumlah Laporan Pelaksanaan Harmonisasi Hubungan dengan Tokoh Agama dan Tokoh Masyarakat				5 Laporan	53,947,500	Kab. Sidoarjo, Balongbendo, Wonokupang	PENDAPATAN ASLI DAERAH (PAD)		4. Pemantapan pelayanan publik inovatif yang mendukung kemudahan investasi dan mendukung pertumbuhan industri, perdagangan dan jasa	Pemerintah Desa dan Masyarakat se Kecamatan Balongbendo	5 Laporan	48,015,000	Kecamatan Balongbendo
7 01 04 2.02	Koordinasi Penerapan dan Penegakan Peraturan Daerah dan Peraturan Kepala Daerah	Jumlah permasalahan pelanggaran Perda dan Perkada yang difasilitasi	Permasalahan		Permasalahan	6 Permasalahan	14,250,000						6 Permasalahan	183,350,000	
7 01 04 2.02 01	Koordinasi/Sinergi dengan Perangkat Daerah yang Tugas dan Fungsinya di Bidang Penegakan Peraturan Perundang-Undangan dan/atau Kepolisian Negara Republik Indonesia	Jumlah Laporan Koordinasi/Sinergi dengan Perangkat Daerah yang Tugas dan Fungsinya di Bidang Penegakan Peraturan Perundang-Undangan dan/atau Kepolisian Negara Republik Indonesia				12 Laporan	14,250,000	Kab. Sidoarjo, Balongbendo, Wonokupang	PENDAPATAN ASLI DAERAH (PAD)	Memperkuat Stabilitas Polhukhankam Dan Transformasi Pelayanan Publik	4. Pemantapan pelayanan publik inovatif yang mendukung kemudahan investasi dan mendukung pertumbuhan industri, perdagangan dan jasa	Pemerintah Desa dan Masyarakat se Kecamatan Balongbendo	12 Laporan	183,350,000	Kecamatan Balongbendo
7 01 05	PROGRAM PENYELENGGARAAN URUSAN PEMERINTAHAN UMUM	Persentase penyelenggaraan urusan pemerintahan umum yang dilaksanakan dengan baik	%		%	100 %	140,062,000						100 %	440,400,000	
7 01 05 2.01	Penyelenggaraan Urusan Pemerintahan Umum Sesuai Penugasan Kepala Daerah	Jumlah kegiatan penyelenggaraan urusan pemerintahan umum yang dilaksanakan	Kegiatan		Kegiatan	5 Kegiatan	140,062,000						5 Kegiatan	440,400,000	

**Penetapan Rencana Kerja Pemerintah Daerah (RKPD)
Kabupaten Sidoarjo
Tahun 2023**

Kode	Urusan/ Bidang Urusan/ Program/ Kegiatan/ Sub Kegiatan	Indikator Program/ Kegiatan/ Sub Kegiatan	Target Akhir Periode RPJMD	Realisasi Capaian RKPD Tahun 2021	Prakiraan Capaian Target RKPD Tahun 2022	Capaian Kinerja dan Kerangka Pendanaan						Kelompok Sasaran	Prakiraan Maju Rencana Tahun 2024		Perangkat Daerah Penanggung Jawab
						Target 2023	Pagu Indikatif	Lokasi	Sumber Dana	Prioritas			Target	Pagu Indikatif	
										Nasional	Daerah				
7 01 05 2.01 01	Pembinaan Wawasan Kebangsaan dan Ketahanan Nasional dalam rangka Memantapkan Pengamalan Pancasila, Pelaksanaan Undang-Undang Dasar Negara Republik Indonesia Tahun 1945, Pelestarian Bhinneka Tunggal Ika serta Pemertahanan dan Pemeliharaan Keutuhan Negara Kesatuan Republik Indonesia	Jumlah Orang yang Mengikuti Pembinaan Wawasan Kebangsaan dan Ketahanan Nasional dalam rangka Memantapkan Pengamalan Pancasila, Pelaksanaan Undang-Undang Dasar Negara Republik Indonesia Tahun 1945, Pelestarian Bhinneka Tunggal Ika serta Pemertahanan dan Pemeliharaan Keutuhan Negara Kesatuan Republik Indonesia				200 Orang	54,862,000	Kab. Sidoarjo, Balongbendo, Wonokupang	PENDAPATAN ASLI DAERAH (PAD)	Memperkuat Stabilitas Polhukhankam Dan Transformasi Pelayanan Publik	4. Pemantapan pelayanan publik inovatif yang mendukung kemudahan investasi dan mendukung pertumbuhan industri, perdagangan dan jasa	Masyarakat Kecamatan Balongbendo	200 Orang	102,900,000	Kecamatan Balongbendo
7 01 05 2.01 06	Pengembangan Kehidupan Demokrasi berdasarkan Pancasila	Jumlah Lembaga Masyarakat yang Dikembangkan dalam Kehidupan Demokrasi berdasarkan Pancasila				4 Lembaga Masyarakat	43,350,000	Kab. Sidoarjo, Balongbendo, Wonokupang	PENDAPATAN ASLI DAERAH (PAD)	Memperkuat Stabilitas Polhukhankam Dan Transformasi Pelayanan Publik	4. Pemantapan pelayanan publik inovatif yang mendukung kemudahan investasi dan mendukung pertumbuhan industri, perdagangan dan jasa	Masyarakat Kecamatan Balongbendo	4 Lembaga Masyarakat	218,750,000	Kecamatan Balongbendo
7 01 05 2.01 08	Pelaksanaan Tugas Forum Koordinasi Pimpinan di Kecamatan	Jumlah Dokumen Tugas Forum Koordinasi Pimpinan di Kecamatan				4 Dokumen	41,850,000	Kab. Sidoarjo, Balongbendo, Wonokupang	PENDAPATAN ASLI DAERAH (PAD)	Memperkuat Stabilitas Polhukhankam Dan Transformasi Pelayanan Publik	4. Pemantapan pelayanan publik inovatif yang mendukung kemudahan investasi dan mendukung pertumbuhan industri, perdagangan dan jasa	Masyarakat Kecamatan Balongbendo	4 Dokumen	118,750,000	Kecamatan Balongbendo
7 01 06	PROGRAM PEMBINAAN DAN PENGAWASAN PEMERINTAHAN DESA	Prosentase desa yang menyusun dokumen perencanaan , penganggaran dan pelaporan sesuai dengan ketentuan dan tepat waktu	%		%	100 %	69,900,000						100 %	87,422,500	
7 01 06 2.01	Fasilitasi, Rekomendasi dan Koordinasi Pembinaan dan Pengawasan Pemerintahan Desa	jumlah desa yang menyusun dokumen perencanaan , penganggaran dan pelaporan sesuai dengan ketentuan dan tepat waktu	Desa		Desa	20 Desa	69,900,000						20 Desa	87,422,500	

**Penetapan Rencana Kerja Pemerintah Daerah (RKPD)
Kabupaten Sidoarjo
Tahun 2023**

Kode	Urusan/ Bidang Urusan/ Program/ Kegiatan/ Sub Kegiatan	Indikator Program/ Kegiatan/ Sub Kegiatan	Target Akhir Periode RPJMD	Realisasi Capaian RKPD Tahun 2021	Prakiraan Capaian Target RKPD Tahun 2022	Capaian Kinerja dan Kerangka Pendanaan						Kelompok Sasaran	Prakiraan Maju Rencana Tahun 2024		Perangkat Daerah Penanggung Jawab
						Target 2023	Pagu Indikatif	Lokasi	Sumber Dana	Prioritas			Target	Pagu Indikatif	
										Nasional	Daerah				
7 01 06 2.01 02	Fasilitasi Administrasi Tata Pemerintahan Desa	Jumlah Dokumen yang Difasilitasi dalam rangka Administrasi Tata Pemerintahan Desa				6 Dokumen	35,100,000	Kab. Sidoarjo, Balongbendo, Wonokupang	PENDAPATAN ASLI DAERAH (PAD)	Memperkuat Stabilitas Polhukhankam Dan Transformasi Pelayanan Publik	4. Pemantapan pelayanan publik inovatif yang mendukung kemudahan investasi dan mendukung pertumbuhan industri, perdagangan dan jasa	Pemerintah Desa se Kecamatan Balongbendo	6 Dokumen	42,460,000	Kecamatan Balongbendo
7 01 06 2.01 05	Fasilitasi Pelaksanaan Tugas Kepala Desa dan Perangkat Desa	Jumlah Dokumen Fasilitasi dalam rangka Pelaksanaan Tugas Kepala Desa dan Perangkat Desa				2 Dokumen	34,800,000	Kab. Sidoarjo, Balongbendo, Wonokupang	PENDAPATAN ASLI DAERAH (PAD)	Memperkuat Stabilitas Polhukhankam Dan Transformasi Pelayanan Publik	4. Pemantapan pelayanan publik inovatif yang mendukung kemudahan investasi dan mendukung pertumbuhan industri, perdagangan dan jasa	Pemerintah Desa se Kecamatan Balongbendo	2 Dokumen	44,962,500	Kecamatan Balongbendo
7	UNSUR KEWILAYAHAN														
7 01	KECAMATAN						6,891,343,663							6,878,341,000	
7 01 01	PROGRAM PENUNJANG URUSAN PEMERINTAHAN DAERAH KABUPATEN/KOTA	Tingkat kepuasan aparatur perangkat daerah terhadap pelayanan kesekretariatan	poin		poin	89.55 poin	6,090,142,443						89.55 poin	5,737,341,000	
7 01 01 2.01	Perencanaan, Penganggaran, dan Evaluasi Kinerja Perangkat Daerah	a. Jumlah tahapan perencanaan yang dilaksanakan b. Jumlah rekomendasi hasil evaluasi kinerja yang ditindaklanjuti	kali kali		kali kali	0 kali 0 kali	24,450,000						0 kali 0 kali	25,000,000	
7 01 01 2.01 02	Koordinasi dan Penyusunan Dokumen RKA-SKPD	Jumlah Dokumen RKA- SKPD dan Laporan Hasil Koordinasi Penyusunan Dokumen RKA-SKPD				1 Dokumen	24,450,000	Kab. Sidoarjo, Tarik, Tarik	PENDAPATAN ASLI DAERAH (PAD)	Mengembangkan Wilayah Untuk Mengurangi Kesenjangan Dan Menjamin Pemerataan		Aparatur Kecamatan	1 Dokumen	25,000,000	Kecamatan Tarik
7 01 01 2.02	Administrasi Keuangan Perangkat Daerah	Presentase realisasi	persen		persen	86 persen	4,339,302,594						86 persen	4,100,553,000	
7 01 01 2.02 01	Penyediaan Gaji dan Tunjangan ASN	Jumlah Orang yang Menerima Gaji dan Tunjangan ASN				31 Orang/bulan	4,338,745,824	Kab. Sidoarjo, Tarik, Semua Kelurahan	PENDAPATAN ASLI DAERAH (PAD) Dana Transfer Umum- Dana Alokasi Umum	Mengembangkan Wilayah Untuk Mengurangi Kesenjangan Dan Menjamin Pemerataan		Aparatur Kecamatan	31 Orang/bulan	4,100,000,000	Kecamatan Tarik

**Penetapan Rencana Kerja Pemerintah Daerah (RKPD)
Kabupaten Sidoarjo
Tahun 2023**

Kode	Urusan/ Bidang Urusan/ Program/ Kegiatan/ Sub Kegiatan	Indikator Program/ Kegiatan/ Sub Kegiatan	Target Akhir Periode RPJMD	Realisasi Capaian RKPD Tahun 2021	Prakiraan Capaian Target RKPD Tahun 2022	Capaian Kinerja dan Kerangka Pendanaan						Kelompok Sasaran	Prakiraan Maju Rencana Tahun 2024		Perangkat Daerah Penanggung Jawab
						Target 2023	Pagu Indikatif	Lokasi	Sumber Dana	Prioritas			Target	Pagu Indikatif	
										Nasional	Daerah				
7.01.01.2.02.05	Koordinasi dan Penyusunan Laporan Keuangan Akhir Tahun SKPD	Jumlah Laporan Keuangan Akhir Tahun SKPD dan Laporan Hasil Koordinasi Penyusunan Laporan Keuangan Akhir Tahun SKPD				1 Laporan	556,770	Kab. Sidoarjo, Tarik, Semua Kelurahan	PENDAPATAN ASLI DAERAH (PAD)	Mengembangkan Wilayah Untuk Mengurangi Kesenjangan Dan Menjamin Pemerataan	Aparatur Kecamatan	1 Laporan	553,000	Kecamatan Tarik	
7.01.01.2.06	Administrasi Umum Perangkat Daerah	Nilai Survey Kepuasan Masyarakat (SKM)	poin		poin	89.55 poin	384,645,049					89.55 poin	389,200,000		
7.01.01.2.06.01	Penyediaan Komponen Instalasi Listrik/Penerangan Bangunan Kantor	Jumlah Paket Komponen Instalasi Listrik/Penerangan Bangunan Kantor yang Disediakan				1 Paket	2,135,085	Kab. Sidoarjo, Tarik, Semua Kelurahan	PENDAPATAN ASLI DAERAH (PAD)	Mengembangkan Wilayah Untuk Mengurangi Kesenjangan Dan Menjamin Pemerataan	Aparatur Kecamatan	1 Paket	2,000,000	Kecamatan Tarik	
7.01.01.2.06.02	Penyediaan Peralatan dan Perlengkapan Kantor	Jumlah Paket Peralatan dan Perlengkapan Kantor yang Disediakan				1 Paket	23,644,110	Kab. Sidoarjo, Tarik, Semua Kelurahan	PENDAPATAN ASLI DAERAH (PAD)	Mengembangkan Wilayah Untuk Mengurangi Kesenjangan Dan Menjamin Pemerataan	Aparatur Kecamatan	1 Paket	25,000,000	Kecamatan Tarik	
7.01.01.2.06.04	Penyediaan Bahan Logistik Kantor	Jumlah Paket Bahan Logistik Kantor yang Disediakan				12 Paket	84,000,000	Kab. Sidoarjo, Tarik, Semua Kelurahan	PENDAPATAN ASLI DAERAH (PAD)	Mengembangkan Wilayah Untuk Mengurangi Kesenjangan Dan Menjamin Pemerataan	Aparatur Kecamatan	12 Paket	85,000,000	Kecamatan Tarik	
7.01.01.2.06.05	Penyediaan Barang Cetak dan Penggandaan	Jumlah Paket Barang Cetak dan Penggandaan yang Disediakan				2 Paket	77,555,000	Kab. Sidoarjo, Tarik, Semua Kelurahan	PENDAPATAN ASLI DAERAH (PAD)	Mengembangkan Wilayah Untuk Mengurangi Kesenjangan Dan Menjamin Pemerataan	Aparatur Kecamatan	2 Paket	78,000,000	Kecamatan Tarik	
7.01.01.2.06.06	Penyediaan Bahan Bacaan dan Peraturan Perundang-Perundangan	Jumlah Dokumen Bahan Bacaan dan Peraturan Perundang-Undangan yang Disediakan				1 Dokumen	3,120,000	Kab. Sidoarjo, Tarik, Semua Kelurahan	PENDAPATAN ASLI DAERAH (PAD)	Mengembangkan Wilayah Untuk Mengurangi Kesenjangan Dan Menjamin Pemerataan	Aparatur Kecamatan	1 Dokumen	3,200,000	Kecamatan Tarik	
7.01.01.2.06.07	Penyediaan Bahan/Material	Jumlah Paket Bahan/Material yang Disediakan				1 Paket	4,030,854	Kab. Sidoarjo, Tarik, Semua Kelurahan	PENDAPATAN ASLI DAERAH (PAD)	Mengembangkan Wilayah Untuk Mengurangi Kesenjangan Dan Menjamin Pemerataan	Aparatur Kecamatan	1 Paket	4,000,000	Kecamatan Tarik	
7.01.01.2.06.08	Fasilitasi Kunjungan Tamu	Jumlah Laporan Fasilitasi Kunjungan Tamu				8 Laporan	40,160,000	Kab. Sidoarjo, Tarik, Semua Kelurahan	PENDAPATAN ASLI DAERAH (PAD)	Mengembangkan Wilayah Untuk Mengurangi Kesenjangan Dan Menjamin Pemerataan	Aparatur Kecamatan	8 Laporan	41,000,000	Kecamatan Tarik	

**Penetapan Rencana Kerja Pemerintah Daerah (RKPD)
Kabupaten Sidoarjo
Tahun 2023**

Kode	Urusan/ Bidang Urusan/ Program/ Kegiatan/ Sub Kegiatan	Indikator Program/ Kegiatan/ Sub Kegiatan	Target Akhir Periode RPJMD	Realisasi Capaian RKPD Tahun 2021	Prakiraan Capaian Target RKPD Tahun 2022	Capaian Kinerja dan Kerangka Pendanaan						Kelompok Sasaran	Prakiraan Maju Rencana Tahun 2024		Perangkat Daerah Penanggung Jawab
						Target 2023	Pagu Indikatif	Lokasi	Sumber Dana	Prioritas			Target	Pagu Indikatif	
										Nasional	Daerah				
7 01 01 2.06 09	Penyelenggaraan Rapat Koordinasi dan Konsultasi SKPD	Jumlah Laporan Penyelenggaraan Rapat Koordinasi dan Konsultasi SKPD				100 Laporan	150,000,000	Kab. Sidoarjo, Tarik, Semua Kelurahan	PENDAPATAN ASLI DAERAH (PAD)	Mengembangkan Wilayah Untuk Mengurangi Kesenjangan Dan Menjamin Pemerataan	Aparatur Kecamatan	100 Laporan	151,000,000	Kecamatan Tarik	
7 01 01 2.07	Pengadaan Barang Milik Daerah Penunjang Urusan Pemerintah Daerah	Jenis BMD yang diadakan	jenis		jenis	3 jenis	88,800,000					3 jenis	137,612,000		
7 01 01 2.07 06	Pengadaan Peralatan dan Mesin Lainnya	Jumlah Unit Peralatan dan Mesin Lainnya yang Disediakan				4 Unit	88,800,000	Kab. Sidoarjo, Tarik, Semua Kelurahan	PENDAPATAN ASLI DAERAH (PAD)	Mengembangkan Wilayah Untuk Mengurangi Kesenjangan Dan Menjamin Pemerataan	Aparatur Kecamatan	4 Unit	88,000,000	Kecamatan Tarik	
7 01 01 2.08	Penyediaan Jasa Penunjang Urusan Pemerintahan Daerah	Persentase terpenuhinya jasa penunjang perkantoran	persen		persen	100 persen	864,720,800					100 persen	866,000,000		
7 01 01 2.08 02	Penyediaan Jasa Komunikasi, Sumber Daya Air dan Listrik	Jumlah Laporan Penyediaan Jasa Komunikasi, Sumber Daya Air dan Listrik yang Disediakan				12 Laporan	139,400,000	Kab. Sidoarjo, Tarik, Semua Kelurahan	PENDAPATAN ASLI DAERAH (PAD)		Aparatur Kecamatan	12 Laporan	140,000,000	Kecamatan Tarik	
7 01 01 2.08 04	Penyediaan Jasa Pelayanan Umum Kantor	Jumlah Laporan Penyediaan Jasa Pelayanan Umum Kantor yang Disediakan				12 Laporan	725,320,800	Kab. Sidoarjo, Tarik, Semua Kelurahan	PENDAPATAN ASLI DAERAH (PAD) Lain-lain PAD Yang Sah		Aparatur Kecamatan	12 Laporan	726,000,000	Kecamatan Tarik	
7 01 01 2.09	Pemeliharaan Barang Milik Daerah Penunjang Urusan Pemerintahan Daerah	Jenis barang milik daerah penunjang urusan pemerintahan daerah yang dilakukan pemeliharaan	jenis		jenis	8 jenis	388,224,000					8 jenis	218,976,000		
7 01 01 2.09 02	Penyediaan Jasa Pemeliharaan, Biaya Pemeliharaan, Pajak dan Perizinan Kendaraan Dinas Operasional atau Lapangan	Jumlah Kendaraan Dinas Operasional atau Lapangan yang Dipelihara dan dibayarkan Pajak dan Perizinannya				6 Unit	64,324,000	Kab. Sidoarjo, Tarik, Semua Kelurahan	PENDAPATAN ASLI DAERAH (PAD)	Mengembangkan Wilayah Untuk Mengurangi Kesenjangan Dan Menjamin Pemerataan	BMD di Kecamatan	6 Unit	64,776,000	Kecamatan Tarik	
7 01 01 2.09 05	Pemeliharaan Mebel	Jumlah Mebel yang Dipelihara				1 Unit	40,000,000	Kab. Sidoarjo, Tarik, Semua Kelurahan	PENDAPATAN ASLI DAERAH (PAD)	Mengembangkan Wilayah Untuk Mengurangi Kesenjangan Dan Menjamin Pemerataan	BMD di Kecamatan	1 Unit	41,000,000	Kecamatan Tarik	

**Penetapan Rencana Kerja Pemerintah Daerah (RKPD)
Kabupaten Sidoarjo
Tahun 2023**

Kode	Urusan/ Bidang Urusan/ Program/ Kegiatan/ Sub Kegiatan	Indikator Program/ Kegiatan/ Sub Kegiatan	Target Akhir Periode RPJMD	Realisasi Capaian RKPD Tahun 2021	Prakiraan Capaian Target RKPD Tahun 2022	Capaian Kinerja dan Kerangka Pendanaan						Kelompok Sasaran	Prakiraan Maju Rencana Tahun 2024		Perangkat Daerah Penanggung Jawab
						Target 2023	Pagu Indikatif	Lokasi	Sumber Dana	Prioritas			Target	Pagu Indikatif	
										Nasional	Daerah				
7 01 01 2.09 06	Pemeliharaan Peralatan dan Mesin Lainnya	Jumlah Peralatan dan Mesin Lainnya yang Dipelihara				5 Unit	35,000,000	Kab. Sidoarjo, Tarik, Semua Kelurahan	PENDAPATAN ASLI DAERAH (PAD)	Mengembangkan Wilayah Untuk Mengurangi Kesenjangan Dan Menjamin Pemerataan	BMD di Kecamatan	5 Unit	36,000,000	Kecamatan Tarik	
7 01 01 2.09 09	Pemeliharaan/Rehabilitasi Gedung Kantor dan Bangunan Lainnya	Jumlah Gedung Kantor dan Bangunan Lainnya yang Dipelihara/Direhabilitasi				1 Unit	248,900,000	Kab. Sidoarjo, Tarik, Semua Kelurahan	PENDAPATAN ASLI DAERAH (PAD)	Mengembangkan Wilayah Untuk Mengurangi Kesenjangan Dan Menjamin Pemerataan	BMD di Kecamatan	1 Unit	77,200,000	Kecamatan Tarik	
7 01 02	PROGRAM PENYELENGGARAAN PEMERINTAHAN DAN PELAYANAN PUBLIK	a. Prosentase Izin yang menjadi kewenangan kecamatan yang diterbitkan; b. Prosentase pelayanan kewenangan kecamatan yang dilaksanakan sesuai standar; c. Persentase desa yang mendapat pembinaan tentang lingkungan hidup, usaha ekonomi masyarakat, dan PKL;	persen persen persen		persen persen persen	100 persen 100 persen 100 persen	445,003,870					100 persen 100 persen 100 persen	582,500,000		
7 01 02 2.01	Koordinasi Penyelenggaraan Kegiatan Pemerintahan di Tingkat Kecamatan	Jumlah laporan hasil koordinasi bidang kesejahteraan sosial, agama dan kemasyarakatan; pembangunan dan lingkungan hidup; pemerintahan dan perekonomian yang disusun	laporan		laporan	10 laporan	93,712,500					10 laporan	126,000,000		
7 01 02 2.01 01	Koordinasi/Sinergi Perencanaan dan Pelaksanaan Kegiatan Pemerintahan dengan Perangkat Daerah dan Instansi Vertikal Terkait	Jumlah Laporan Koordinasi/Sinergi Perencanaan dan Pelaksanaan Kegiatan Pemerintahan dengan Perangkat Daerah dan Instansi Vertikal Terkait				9 Laporan	93,712,500	Kab. Sidoarjo, Tarik, Semua Kelurahan	PENDAPATAN ASLI DAERAH (PAD)	1. Penataan Kota melalui peningkatan kualitas ruang terbuka hijau dan utilitas publik lainnya yang selaras pembangunan sektoral dan pelesatarian lingkungan	Aparatur Desa, Aparatur Kecamatan dan Masyarakat se Kecamatan Tarik	9 Laporan	126,000,000	Kecamatan Tarik	
7 01 02 2.02	Penyelenggaraan Urusan Pemerintahan yang Tidak Dilaksanakan oleh Unit Kerja Perangkat Daerah yang Ada di Kecamatan	Jumlah pelayanan umum yang ditindaklanjuti	berkas		berkas	7 berkas	100,200,000					7 berkas	117,500,000		

**Penetapan Rencana Kerja Pemerintah Daerah (RKPD)
Kabupaten Sidoarjo
Tahun 2023**

Kode	Urusan/ Bidang Urusan/ Program/ Kegiatan/ Sub Kegiatan	Indikator Program/ Kegiatan/ Sub Kegiatan	Target Akhir Periode RPJMD	Realisasi Capaian RKPD Tahun 2021	Prakiraan Capaian Target RKPD Tahun 2022	Capaian Kinerja dan Kerangka Pendanaan						Kelompok Sasaran	Prakiraan Maju Rencana Tahun 2024		Perangkat Daerah Penanggung Jawab
						Target 2023	Pagu Indikatif	Lokasi	Sumber Dana	Prioritas			Target	Pagu Indikatif	
										Nasional	Daerah				
7 01 02 2.02 03	Peningkatan Efektifitas Pelaksanaan Pelayanan kepada Masyarakat di Wilayah Kecamatan	Jumlah Laporan Peningkatan Efektifitas Pelaksanaan Pelayanan kepada Masyarakat di Wilayah Kecamatan				1 Laporan	100,200,000	Kab. Sidoarjo, Tarik, Semua Kelurahan	PENDAPATAN ASLI DAERAH (PAD)			Masyarakat se Kecamatan Tarik	1 Laporan	117,500,000	Kecamatan Tarik
7 01 02 2.04	Pelaksanaan Urusan Pemerintahan yang Dilimpahkan kepada Camat	a. Jumlah permohonan IMB Rumah Tinggal 1 dan 2 lantai luasan maksimal 400m2 yang diterbitkan b. Jumlah laporan hasil monev bidang kesejahteraan sosial, agama dan kemasyarakatan, pembangunan dan lingkungan hidup, pemerintahan dan perekonomian yang disusun c. Jumlah laporan kegiatan pembinaan yang tersusun	berkas laporan laporan		berkas laporan laporan	2 berkas 1 laporan 1 laporan	251,091,370						2 berkas 1 laporan 1 laporan	339,000,000	
7 01 02 2.04 03	Pelaksanaan Urusan Pemerintahan yang Terkait dengan Kewenangan Lain yang Dilimpahkan	Jumlah Laporan Pelaksanaan Kewenangan Lain yang Dilimpahkan				6 Laporan	251,091,370	Kab. Sidoarjo, Tarik, Semua Kelurahan	PENDAPATAN ASLI DAERAH (PAD)			Aparatur Desa, Aparatur Kecamatan dan Masyarakat se Kecamatan Tarik	6 Laporan	339,000,000	Kecamatan Tarik
7 01 04	PROGRAM KOORDINASI KETENTRAMAN DAN KETERTIBAN UMUM	Persentase pelanggaran perda dan perkara yang ditangani;	persen		persen	100 persen	164,022,350						100 persen	293,000,000	
7 01 04 2.01	Koordinasi Upaya Penyelenggaraan Ketenteraman dan Ketertiban Umum	Jumlah laporan hasil koordinasi bidang ketentraman dan ketertiban umum dan pembinaan lembaga sosial, agama, dan kemasyarakatan yang tersusun	laporan		laporan	2 laporan	147,522,350						2 laporan	242,000,000	
7 01 04 2.01 01	Sinergitas dengan Kepolisian Negara Republik Indonesia, Tentara Nasional Indonesia dan Instansi Vertikal di Wilayah Kecamatan	Jumlah Laporan Hasil Sinergitas dengan Kepolisian Negara Republik Indonesia, Tentara Nasional Indonesia dan Instansi Vertikal di Wilayah Kecamatan				3 Laporan	59,250,000	Kab. Sidoarjo, Tarik, Semua Kelurahan	PENDAPATAN ASLI DAERAH (PAD)	Mengembangkan Wilayah Untuk Mengurangi Kesenjangan Dan Menjamin Pemerataan	1. Penataan Kota melalui peningkatan kualitas ruang terbuka hijau dan utilitas publik lainnya yang selaras pembangunan sektoral dan pelesatarian lingkungan	Forkopimka, Aparatur dan Masyarakat se Kecamatan Tarik	3 Laporan	135,000,000	Kecamatan Tarik

**Penetapan Rencana Kerja Pemerintah Daerah (RKPD)
Kabupaten Sidoarjo
Tahun 2023**

Kode	Urusan/ Bidang Urusan/ Program/ Kegiatan/ Sub Kegiatan	Indikator Program/ Kegiatan/ Sub Kegiatan	Target Akhir Periode RPJMD	Realisasi Capaian RKPD Tahun 2021	Prakiraan Capaian Target RKPD Tahun 2022	Capaian Kinerja dan Kerangka Pendanaan						Kelompok Sasaran	Prakiraan Maju Rencana Tahun 2024		Perangkat Daerah Penanggung Jawab
						Target 2023	Pagu Indikatif	Lokasi	Sumber Dana	Prioritas			Target	Pagu Indikatif	
										Nasional	Daerah				
7 01 04 2.01 02	Harmonisasi Hubungan dengan Tokoh Agama dan Tokoh Masyarakat	Jumlah Laporan Pelaksanaan Harmonisasi Hubungan dengan Tokoh Agama dan Tokoh Masyarakat				4 Laporan	88,272,350	Kab. Sidoarjo, Tarik, Semua Kelurahan	PENDAPATAN ASLI DAERAH (PAD)	Mengembangkan Wilayah Untuk Mengurangi Kesenjangan Dan Menjamin Pemerataan		Forkopimka, Aparatur dan Masyarakat se Kecamatan Tarik	4 Laporan	107,000,000	Kecamatan Tarik
7 01 04 2.02	Koordinasi Penerapan dan Penegakan Peraturan Daerah dan Peraturan Kepala Daerah	Jumlah permasalahan pelanggaran perda dan perkara yang difasilitasi	permasalahan		permasalahan	1 permasalahan	16,500,000						1 permasalahan	51,000,000	
7 01 04 2.02 01	Koordinasi/Sinergi dengan Perangkat Daerah yang Tugas dan Fungsinya di Bidang Penegakan Peraturan Perundang-Undangan dan/atau Kepolisian Negara Republik Indonesia	Jumlah Laporan Koordinasi/Sinergi dengan Perangkat Daerah yang Tugas dan Fungsinya di Bidang Penegakan Peraturan Perundang-Undangan dan/atau Kepolisian Negara Republik Indonesia				2 Laporan	16,500,000	Kab. Sidoarjo, Tarik, Semua Kelurahan	PENDAPATAN ASLI DAERAH (PAD)	Mengembangkan Wilayah Untuk Mengurangi Kesenjangan Dan Menjamin Pemerataan	1. Penataan Kota melalui peningkatan kualitas ruang terbuka hijau dan utilitas publik lainnya yang selaras pembangunan sektoral dan pelesatarian lingkungan	Forkopimka, Aparatur dan Masyarakat se- Kecamatan Tarik	2 Laporan	51,000,000	Kecamatan Tarik
7 01 05	PROGRAM PENYELENGGARAAN URUSAN PEMERINTAHAN UMUM	Prosentase penyelenggaraan urusan pemerintahan umum yang dilaksanakan dengan baik	persen		persen	100 persen	67,350,000						100 persen	68,000,000	
7 01 05 2.01	Penyelenggaraan Urusan Pemerintahan Umum Sesuai Penugasan Kepala Daerah	Jumlah kegiatan penyelenggaraan urusan pemerintahan umum yang dilaksanakan	kegiatan		kegiatan	2 kegiatan	67,350,000						2 kegiatan	68,000,000	
7 01 05 2.01 01	Pembinaan Wawasan Kebangsaan dan Ketahanan Nasional dalam rangka Memantapkan Pengamalan Pancasila, Pelaksanaan Undang-Undang Dasar Negara Republik Indonesia Tahun 1945, Pelestarian Bhinneka Tunggal Ika serta Pemertahanan dan Pemeliharaan Keutuhan Negara Kesatuan Republik Indonesia	Jumlah Orang yang Mengikuti Pembinaan Wawasan Kebangsaan dan Ketahanan Nasional dalam rangka Memantapkan Pengamalan Pancasila, Pelaksanaan Undang-Undang Dasar Negara Republik Indonesia Tahun 1945, Pelestarian Bhinneka Tunggal Ika serta Pemertahanan dan Pemeliharaan Keutuhan Negara Kesatuan Republik Indonesia				200 Orang	67,350,000	Kab. Sidoarjo, Tarik, Semua Kelurahan	PENDAPATAN ASLI DAERAH (PAD)			Aparatur Desa, Aparatur Kecamatan, Forkopimka dan Masyarakat se Kecamatan Tarik	200 Orang	68,000,000	Kecamatan Tarik

**Penetapan Rencana Kerja Pemerintah Daerah (RKPD)
Kabupaten Sidoarjo
Tahun 2023**

Kode	Urusan/ Bidang Urusan/ Program/ Kegiatan/ Sub Kegiatan	Indikator Program/ Kegiatan/ Sub Kegiatan	Target Akhir Periode RPJMD	Realisasi Capaian RKPD Tahun 2021	Prakiraan Capaian Target RKPD Tahun 2022	Capaian Kinerja dan Kerangka Pendanaan						Kelompok Sasaran	Prakiraan Maju Rencana Tahun 2024		Perangkat Daerah Penanggung Jawab
						Target 2023	Pagu Indikatif	Lokasi	Sumber Dana	Prioritas			Target	Pagu Indikatif	
										Nasional	Daerah				
7 01 06	PROGRAM PEMBINAAN DAN PENGAWASAN PEMERINTAHAN DESA	Prosentase desa yang menyusun dokumen perencanaan, penganggaran dan pelaporan sesuai dengan ketentuan dan tepat waktu	persen		persen	100 persen	124,825,000						100 persen	197,500,000	
7 01 06 2.01	Fasilitasi, Rekomendasi dan Koordinasi Pembinaan dan Pengawasan Pemerintahan Desa	Jumlah desa yang menyusun dokumen perencanaan, penganggaran dan pelaporan sesuai dengan ketentuan dan tepat waktu	Desa		Desa	20 Desa	124,825,000						20 Desa	197,500,000	
7 01 06 2.01 02	Fasilitasi Administrasi Tata Pemerintahan Desa	Jumlah Dokumen yang Difasilitasi dalam rangka Administrasi Tata Pemerintahan Desa				4 Dokumen	72,100,000	Kab. Sidoarjo, Tarik, Semua Kelurahan	PENDAPATAN ASLI DAERAH (PAD)	Mengembangkan Wilayah Untuk Mengurangi Kesenjangan Dan Menjamin Pemerataan		Aparatur Desa Se Kecamatan Tarik	4 Dokumen	93,500,000	Kecamatan Tarik
7 01 06 2.01 05	Fasilitasi Pelaksanaan Tugas Kepala Desa dan Perangkat Desa	Jumlah Dokumen Fasilitasi dalam rangka Pelaksanaan Tugas Kepala Desa dan Perangkat Desa				4 Dokumen	52,725,000	Kab. Sidoarjo, Tarik, Semua Kelurahan	PENDAPATAN ASLI DAERAH (PAD)	Mengembangkan Wilayah Untuk Mengurangi Kesenjangan Dan Menjamin Pemerataan		Aparatur Desa Se Kecamatan Tarik	4 Dokumen	104,000,000	Kecamatan Tarik
7	UNSUR KEWILAYAHAN														
7 01	KECAMATAN						52,968,036,116							15,491,280,703	
7 01 01	PROGRAM PENUNJANG URUSAN PEMERINTAHAN DAERAH KABUPATEN/KOTA	Tingkat Kepuasan Aparatur SKPD terhadap Pelayanan Administrasi Perkantoran	persen		persen	100 persen	51,869,319,678						100 persen	13,795,806,274	
7 01 01 2.01	Perencanaan, Penganggaran, dan Evaluasi Kinerja Perangkat Daerah	Jumlah rekomendasi hasil evaluasi kinerja yang ditindaklanjuti Jumlah tahapan perencanaan yang dilaksanakan	rekomendasi tahapan		rekomendasi tahapan	2 rekomendasi 2 tahapan	7,450,000						2 rekomendasi 2 tahapan	8,195,000	
7 01 01 2.01 04	Koordinasi dan Penyusunan DPA-SKPD	Jumlah Dokumen DPA-SKPD dan Laporan Hasil Koordinasi Penyusunan Dokumen DPA-SKPD				1 Dokumen	3,375,000	Kab. Sidoarjo, Taman, Semua Kelurahan	PENDAPATAN ASLI DAERAH (PAD)	Memperkuat Stabilitas Polhukhankam Dan Transformasi Pelayanan Publik	3. Penguatan tatakelola pemerintahan yang baik dengan pemanfaatan ICT	Aparat Kecamatan Taman	1 Dokumen	3,712,500	Kecamatan Taman
7 01 01 2.01 05	Koordinasi dan Penyusunan Perubahan DPA- SKPD	Jumlah Dokumen Perubahan DPA-SKPD dan Laporan Hasil Koordinasi Penyusunan Dokumen Perubahan DPA-SKPD				1 Dokumen	4,075,000	Kab. Sidoarjo, Taman, Semua Kelurahan	PENDAPATAN ASLI DAERAH (PAD)	Memperkuat Stabilitas Polhukhankam Dan Transformasi Pelayanan Publik		Aparat Kecamatan Taman	1 Dokumen	4,482,500	Kecamatan Taman
7 01 01 2.02	Administrasi Keuangan Perangkat Daerah	Persentase realisasi anggaran PD	persen		persen	92 persen	7,806,191,966						92 persen	9,054,240,553	

**Penetapan Rencana Kerja Pemerintah Daerah (RKPD)
Kabupaten Sidoarjo
Tahun 2023**

Kode	Urusan/ Bidang Urusan/ Program/ Kegiatan/ Sub Kegiatan	Indikator Program/ Kegiatan/ Sub Kegiatan	Target Akhir Periode RPJMD	Realisasi Capaian RKPD Tahun 2021	Prakiraan Capaian Target RKPD Tahun 2022	Capaian Kinerja dan Kerangka Pendanaan						Kelompok Sasaran	Prakiraan Maju Rencana Tahun 2024		Perangkat Daerah Penanggung Jawab
						Target 2023	Pagu Indikatif	Lokasi	Sumber Dana	Prioritas			Target	Pagu Indikatif	
										Nasional	Daerah				
7 01 01 2.02 01	Penyediaan Gaji dan Tunjangan ASN	Jumlah Orang yang Menerima Gaji dan Tunjangan ASN				55 Orang/bulan	7,805,531,966	Kab. Sidoarjo, Taman, Semua Kelurahan	Dana Transfer Umum-Dana Alokasi Umum			Aparatur Kecamatan Taman	55 Orang/bulan	9,049,290,553	Kecamatan Taman
7 01 01 2.02 05	Koordinasi dan Penyusunan Laporan Keuangan Akhir Tahun SKPD	Jumlah Laporan Keuangan Akhir Tahun SKPD dan Laporan Hasil Koordinasi Penyusunan Laporan Keuangan Akhir Tahun SKPD				1 Laporan	660,000	Kab. Sidoarjo, Taman, Semua Kelurahan	PENDAPATAN ASLI DAERAH (PAD)			Aparatur Kecamatan Taman	1 Laporan	1,650,000	Kecamatan Taman
7 01 01 2.05	Administrasi Kepegawaian Perangkat Daerah	Persentase ASN yang disiplin Persentase ASN yang mengikuti pelatihan yang bersertifikat	persen persen		persen persen	100 persen 5 persen	117,250,000						100 persen 5 persen	128,975,000	
7 01 01 2.05 02	Pengadaan Pakaian Dinas beserta Atribut Kelengkapannya	Jumlah Paket Pakaian Dinas beserta Atribut Kelengkapan				1 Paket	117,250,000	Kab. Sidoarjo, Taman, Semua Kelurahan	PENDAPATAN ASLI DAERAH (PAD)		3. Penguatan tatakelola pemerintahan yang baik dengan pemanfaatan ICT	Aparatur Kecamatan Taman	1 Paket	128,975,000	Kecamatan Taman
7 01 01 2.06	Administrasi Umum Perangkat Daerah	Nilai Survey Kepuasan Masyarakat (SKM)	Nilai		Nilai	90 Nilai	678,072,743						90 Nilai	621,140,017	
7 01 01 2.06 01	Penyediaan Komponen Instalasi Listrik/Penerangan Bangunan Kantor	Jumlah Paket Komponen Instalasi Listrik/Penerangan Bangunan Kantor yang Disediakan				2 Paket	5,948,153	Kab. Sidoarjo, Taman, Semua Kelurahan	PENDAPATAN ASLI DAERAH (PAD)		3. Penguatan tatakelola pemerintahan yang baik dengan pemanfaatan ICT	Aparatur Kecamatan Taman	2 Paket	6,542,968	Kecamatan Taman
7 01 01 2.06 02	Penyediaan Peralatan dan Perlengkapan Kantor	Jumlah Paket Peralatan dan Perlengkapan Kantor yang Disediakan				4 Paket	109,896,590	Kab. Sidoarjo, Taman, Semua Kelurahan	PENDAPATAN ASLI DAERAH (PAD)		3. Penguatan tatakelola pemerintahan yang baik dengan pemanfaatan ICT	Aparatur Kecamatan Taman	4 Paket	120,886,249	Kecamatan Taman
7 01 01 2.06 04	Penyediaan Bahan Logistik Kantor	Jumlah Paket Bahan Logistik Kantor yang Disediakan				12 Paket	116,000,000	Kab. Sidoarjo, Taman, Semua Kelurahan	PENDAPATAN ASLI DAERAH (PAD)		3. Penguatan tatakelola pemerintahan yang baik dengan pemanfaatan ICT	Aparatur Kecamatan Taman	12 Paket	127,600,000	Kecamatan Taman
7 01 01 2.06 06	Penyediaan Bahan Bacaan dan Peraturan Perundang-Undangan	Jumlah Dokumen Bahan Bacaan dan Peraturan Perundang-Undangan yang Disediakan				4 Dokumen	3,828,000	Kab. Sidoarjo, Taman, Semua Kelurahan	PENDAPATAN ASLI DAERAH (PAD)			Aparatur Kecamatan Taman	4 Dokumen	4,210,800	Kecamatan Taman
7 01 01 2.06 08	Fasilitasi Kunjungan Tamu	Jumlah Laporan Fasilitasi Kunjungan Tamu				12 Laporan	250,400,000	Kab. Sidoarjo, Taman, Semua Kelurahan	PENDAPATAN ASLI DAERAH (PAD)			Aparatur Kecamatan Taman	12 Laporan	150,700,000	Kecamatan Taman

**Penetapan Rencana Kerja Pemerintah Daerah (RKPD)
Kabupaten Sidoarjo
Tahun 2023**

Kode	Urusan/ Bidang Urusan/ Program/ Kegiatan/ Sub Kegiatan	Indikator Program/ Kegiatan/ Sub Kegiatan	Target Akhir Periode RPJMD	Realisasi Capaian RKPD Tahun 2021	Prakiraan Capaian Target RKPD Tahun 2022	Capaian Kinerja dan Kerangka Pendanaan						Kelompok Sasaran	Prakiraan Maju Rencana Tahun 2024		Perangkat Daerah Penanggung Jawab
						Target 2023	Pagu Indikatif	Lokasi	Sumber Dana	Prioritas			Target	Pagu Indikatif	
										Nasional	Daerah				
7 01 01 2.06 09	Penyelenggaraan Rapat Koordinasi dan Konsultasi SKPD	Jumlah Laporan Penyelenggaraan Rapat Koordinasi dan Konsultasi SKPD				12 Laporan	192,000,000	Kab. Sidoarjo, Taman, Semua Kelurahan	PENDAPATAN ASLI DAERAH (PAD)		3. Penguatan tatakelola pemerintahan yang baik dengan pemanfaatan ICT	Aparatur Kecamatan Taman	12 Laporan	211,200,000	Kecamatan Taman
7 01 01 2.07	Pengadaan Barang Milik Daerah Penunjang Urusan Pemerintah Daerah	Jenis BMD yang diadakan	Jenis		Jenis	5 Jenis	41,166,904,069						5 Jenis	1,680,459,714	
7 01 01 2.07 02	Pengadaan Kendaraan Dinas Operasional atau Lapangan	Jumlah Unit Kendaraan Dinas Operasional atau Lapangan yang Disediakan				2 Unit	83,600,000	Kab. Sidoarjo, Taman, Semua Kelurahan	PENDAPATAN ASLI DAERAH (PAD)	Memperkuat Stabilitas Polhukhankam Dan Transformasi Pelayanan Publik		Aparatur Kecamatan Taman	2 Unit	91,960,000	Kecamatan Taman
7 01 01 2.07 05	Pengadaan Mebel	Jumlah Paket Mebel yang Disediakan				4 Unit	898,636,104	Kab. Sidoarjo, Taman, Semua Kelurahan	PENDAPATAN ASLI DAERAH (PAD)	Memperkuat Stabilitas Polhukhankam Dan Transformasi Pelayanan Publik	3. Penguatan tatakelola pemerintahan yang baik dengan pemanfaatan ICT	Aparatur Kecamatan Taman	4 Unit	988,499,714	Kecamatan Taman
7 01 01 2.07 06	Pengadaan Peralatan dan Mesin Lainnya	Jumlah Unit Peralatan dan Mesin Lainnya yang Disediakan				40 Unit	1,173,167,965		PENDAPATAN ASLI DAERAH (PAD)	Memperkuat Stabilitas Polhukhankam Dan Transformasi Pelayanan Publik		Aparatur Kecamatan Taman	40 Unit	600,000,000	Kecamatan Taman
7 01 01 2.07 09	Pengadaan Gedung Kantor atau Bangunan Lainnya	Jumlah Unit Gedung Kantor atau Bangunan Lainnya yang Disediakan				1 Unit	39,011,500,000	Kab. Sidoarjo, Taman, Semua Kelurahan	PENDAPATAN ASLI DAERAH (PAD)	Memperkuat Stabilitas Polhukhankam Dan Transformasi Pelayanan Publik	3. Penguatan tatakelola pemerintahan yang baik dengan pemanfaatan ICT	Aparatur Kecamatan Taman	1 Unit	0	Kecamatan Taman
7 01 01 2.08	Penyediaan Jasa Penunjang Urusan Pemerintahan Daerah	Persentase terpenuhinya jasa penunjang perkantoran	persen		persen	100 persen	1,676,648,400						100 persen	1,844,313,240	
7 01 01 2.08 02	Penyediaan Jasa Komunikasi, Sumber Daya Air dan Listrik	Jumlah Laporan Penyediaan Jasa Komunikasi, Sumber Daya Air dan Listrik yang Disediakan				12 Laporan	185,500,000	Kab. Sidoarjo, Taman, Semua Kelurahan	PENDAPATAN ASLI DAERAH (PAD)	Memperkuat Stabilitas Polhukhankam Dan Transformasi Pelayanan Publik		Aparatur Kecamatan Taman	12 Laporan	204,050,000	Kecamatan Taman
7 01 01 2.08 04	Penyediaan Jasa Pelayanan Umum Kantor	Jumlah Laporan Penyediaan Jasa Pelayanan Umum Kantor yang Disediakan				12 Laporan	1,491,148,400	Kab. Sidoarjo, Taman, Semua Kelurahan	PENDAPATAN ASLI DAERAH (PAD)	Memperkuat Stabilitas Polhukhankam Dan Transformasi Pelayanan Publik		Aparatur Kecamatan Taman	12 Laporan	1,640,263,240	Kecamatan Taman
7 01 01 2.09	Pemeliharaan Barang Milik Daerah Penunjang Urusan Pemerintahan Daerah	Jenis barang milik daerah penunjang urusan pemerintahan daerah yang dilakukan pemeliharaan	Jenis		Jenis	4 Jenis	416,802,500						4 Jenis	458,482,750	

**Penetapan Rencana Kerja Pemerintah Daerah (RKPD)
Kabupaten Sidoarjo
Tahun 2023**

Kode	Urusan/ Bidang Urusan/ Program/ Kegiatan/ Sub Kegiatan	Indikator Program/ Kegiatan/ Sub Kegiatan	Target Akhir Periode RPJMD	Realisasi Capaian RKPD Tahun 2021	Prakiraan Capaian Target RKPD Tahun 2022	Capaian Kinerja dan Kerangka Pendanaan						Kelompok Sasaran	Prakiraan Maju Rencana Tahun 2024		Perangkat Daerah Penanggung Jawab
						Target 2023	Pagu Indikatif	Lokasi	Sumber Dana	Prioritas			Target	Pagu Indikatif	
										Nasional	Daerah				
7 01 01 2.09 02	Penyediaan Jasa Pemeliharaan, Biaya Pemeliharaan, Pajak dan Perizinan Kendaraan Dinas Operasional atau Lapangan	Jumlah Kendaraan Dinas Operasional atau Lapangan yang Dipelihara dan dibayarkan Pajak dan Perizinannya				20 Unit	95,000,000	Kab. Sidoarjo, Taman, Semua Kelurahan	PENDAPATAN ASLI DAERAH (PAD)			Aparatur Kecamatan Taman	20 Unit	104,500,000	Kecamatan Taman
7 01 01 2.09 06	Pemeliharaan Peralatan dan Mesin Lainnya	Jumlah Peralatan dan Mesin Lainnya yang Dipelihara				60 Unit	103,402,500	Kab. Sidoarjo, Taman, Semua Kelurahan	PENDAPATAN ASLI DAERAH (PAD)			Aparatur Kecamatan Taman	60 Unit	113,742,750	Kecamatan Taman
7 01 01 2.09 09	Pemeliharaan/Rehabilitasi Gedung Kantor dan Bangunan Lainnya	Jumlah Gedung Kantor dan Bangunan Lainnya yang Dipelihara/Direhabilitasi				1 Unit	218,400,000	Kab. Sidoarjo, Taman, Semua Kelurahan	PENDAPATAN ASLI DAERAH (PAD)			Aparatur Kecamatan Taman	1 Unit	240,240,000	Kecamatan Taman
7 01 02	PROGRAM PENYELENGGARAAN PEMERINTAHAN DAN PELAYANAN PUBLIK	Persentase desa yang mendapat pembinaan tentang lingkungan hidup, usaha ekonomi masyarakat, dan PKL Persentase izin yang menjadi kewenangan kecamatan yang diterbitkan Persentase Pelayanan kewenangan kecamatan yang dilaksanakan sesuai standar	persen persen persen		persen persen persen	100 persen 100 persen 100 persen	553,327,510						100 persen 100 persen 100 persen	992,554,211	
7 01 02 2.01	Koordinasi Penyelenggaraan Kegiatan Pemerintahan di Tingkat Kecamatan	Jumlah laporan hasil koordinasi bidang kesejahteraan sosial, agama dan kemasyarakatan; pembangunan dan lingkungan hidup; pemerintahan dan perekonomian yang disusun	laporan		laporan	16 laporan	266,536,350						16 laporan	677,083,935	
7 01 02 2.01 01	Koordinasi/Sinergi Perencanaan dan Pelaksanaan Kegiatan Pemerintahan dengan Perangkat Daerah dan Instansi Vertikal Terkait	Jumlah Laporan Koordinasi/Sinergi Perencanaan dan Pelaksanaan Kegiatan Pemerintahan dengan Perangkat Daerah dan Instansi Vertikal Terkait				4 Laporan	266,536,350	Kab. Sidoarjo, Taman, Semua Kelurahan	PENDAPATAN ASLI DAERAH (PAD)	Memperkuat Stabilitas Polhukhankam Dan Transformasi Pelayanan Publik		Aparat Kecamatan Taman	4 Laporan	677,083,935	Kecamatan Taman
7 01 02 2.02	Penyelenggaraan Urusan Pemerintahan yang Tidak Dilaksanakan oleh Unit Kerja Perangkat Daerah yang Ada di Kecamatan	Jumlah Pelayanan Umum yang ditindaklanjuti	berkas		berkas	25000 berkas	244,160,360						25000 berkas	268,576,396	

**Penetapan Rencana Kerja Pemerintah Daerah (RKPD)
Kabupaten Sidoarjo
Tahun 2023**

Kode	Urusan/ Bidang Urusan/ Program/ Kegiatan/ Sub Kegiatan	Indikator Program/ Kegiatan/ Sub Kegiatan	Target Akhir Periode RPJMD	Realisasi Capaian RKPD Tahun 2021	Prakiraan Capaian Target RKPD Tahun 2022	Capaian Kinerja dan Kerangka Pendanaan						Kelompok Sasaran	Prakiraan Maju Rencana Tahun 2024		Perangkat Daerah Penanggung Jawab
						Target 2023	Pagu Indikatif	Lokasi	Sumber Dana	Prioritas			Target	Pagu Indikatif	
										Nasional	Daerah				
7 01 02 2.02 03	Peningkatan Efektifitas Pelaksanaan Pelayanan kepada Masyarakat di Wilayah Kecamatan	Jumlah Laporan Peningkatan Efektifitas Pelaksanaan Pelayanan kepada Masyarakat di Wilayah Kecamatan				4 Laporan	244,160,360	Kab. Sidoarjo, Taman, Semua Kelurahan	PENDAPATAN ASLI DAERAH (PAD)			Aparat Kecamatan Taman	4 Laporan	268,576,396	Kecamatan Taman
7 01 02 2.04	Pelaksanaan Urusan Pemerintahan yang Dilimpahkan kepada Camat	Jumlah laporan hasil monev bidang kesejahteraan sosial, agama dan kemasyarakatan, agama dan kemasyarakatan; pembangunan dan lingkungan hidup; pemerintahan dan perekonomian yang disusun Jumlah laporan kegiatan pembinaan yang tersusun Jumlah permohonan IMB Rumah Tinggal 1 dan 2 lantai luasan maksimal 400m2 yang diterbitkan	laporan laporan berkas		laporan laporan berkas	4 laporan 7 laporan 100 berkas	42,630,800						4 laporan 7 laporan 100 berkas	46,893,880	
7 01 02 2.04 02	Pelaksanaan Urusan Pemerintahan yang terkait dengan Nonperizinan	Jumlah Laporan Pelaksanaan Nonperizinan pada Urusan Pemerintahan				2 Laporan	3,918,750	Kab. Sidoarjo, Taman, Semua Kelurahan	PENDAPATAN ASLI DAERAH (PAD)			Aparat Kecamatan Taman	2 Laporan	4,310,625	Kecamatan Taman
7 01 02 2.04 03	Pelaksanaan Urusan Pemerintahan yang Terkait dengan Kewenangan Lain yang Dilimpahkan	Jumlah Laporan Pelaksanaan Kewenangan Lain yang Dilimpahkan				4 Laporan	38,712,050	Kab. Sidoarjo, Taman, Semua Kelurahan	PENDAPATAN ASLI DAERAH (PAD)			Aparat Kecamatan Taman	4 Laporan	42,583,255	Kecamatan Taman
7 01 04	PROGRAM KOORDINASI KETENTRAMAN DAN KETERTIBAN UMUM	Persentase pelanggaran Perda dan Perkada yang ditangani	persen		persen	100 persen	236,630,496						100 persen	353,470,656	
7 01 04 2.01	Koordinasi Upaya Penyelenggaraan Ketenteraman dan Ketertiban Umum	Jumlah laporan hasil koordinasi bidang ketentraman dan ketertiban umum dan pembinaan lembaga sosial, agama dan kemasyarakatan yang tersusun	laporan		laporan	4 laporan	223,094,364						4 laporan	338,604,904	
7 01 04 2.01 01	Sinergitas dengan Kepolisian Negara Republik Indonesia, Tentara Nasional Indonesia dan Instansi Vertikal di Wilayah Kecamatan	Jumlah Laporan Hasil Sinergitas dengan Kepolisian Negara Republik Indonesia, Tentara Nasional Indonesia dan Instansi Vertikal di Wilayah Kecamatan				2 Laporan	56,928,364	Kab. Sidoarjo, Taman, Semua Kelurahan	PENDAPATAN ASLI DAERAH (PAD)		3. Penguatan tatakelola pemerintahan yang baik dengan pemanfaatan ICT	Masyarakat Kecamatan Taman	2 Laporan	155,757,404	Kecamatan Taman

**Penetapan Rencana Kerja Pemerintah Daerah (RKPD)
Kabupaten Sidoarjo
Tahun 2023**

Kode	Urusan/ Bidang Urusan/ Program/ Kegiatan/ Sub Kegiatan	Indikator Program/ Kegiatan/ Sub Kegiatan	Target Akhir Periode RPJMD	Realisasi Capaian RKPD Tahun 2021	Prakiraan Capaian Target RKPD Tahun 2022	Capaian Kinerja dan Kerangka Pendanaan						Kelompok Sasaran	Prakiraan Maju Rencana Tahun 2024		Perangkat Daerah Penanggung Jawab
						Target 2023	Pagu Indikatif	Lokasi	Sumber Dana	Prioritas			Target	Pagu Indikatif	
										Nasional	Daerah				
7 01 04 2.01 02	Harmonisasi Hubungan dengan Tokoh Agama dan Tokoh Masyarakat	Jumlah Laporan Pelaksanaan Harmonisasi Hubungan dengan Tokoh Agama dan Tokoh Masyarakat				4 Laporan	166,166,000	Kab. Sidoarjo, Taman, Semua Kelurahan	PENDAPATAN ASLI DAERAH (PAD)		3. Penguatan tatakelola pemerintahan yang baik dengan pemanfaatan ICT	Masyarakat Kecamatan Taman	4 Laporan	182,847,500	Kecamatan Taman
7 01 04 2.02	Koordinasi Penerapan dan Penegakan Peraturan Daerah dan Peraturan Kepala Daerah	Jumlah permasalahan pelanggaran Perda dan Perkada yang difasilitasi	permasalahan		permasalahan	4 permasalahan	13,536,132						4 permasalahan	14,865,752	
7 01 04 2.02 01	Koordinasi/Sinergi dengan Perangkat Daerah yang Tugas dan Fungsinya di Bidang Penegakan Peraturan Perundang-Undangan dan/atau Kepolisian Negara Republik Indonesia	Jumlah Laporan Koordinasi/Sinergi dengan Perangkat Daerah yang Tugas dan Fungsinya di Bidang Penegakan Peraturan Perundang-Undangan dan/atau Kepolisian Negara Republik Indonesia				1 Laporan	13,536,132	Kab. Sidoarjo, Taman, Semua Kelurahan	PENDAPATAN ASLI DAERAH (PAD)	Memperkuat Stabilitas Polhukhankam Dan Transformasi Pelayanan Publik	3. Penguatan tatakelola pemerintahan yang baik dengan pemanfaatan ICT	Masyarakat Kecamatan Taman	1 Laporan	14,865,752	Kecamatan Taman
7 01 05	PROGRAM PENYELENGGARAAN URUSAN PEMERINTAHAN UMUM	Prosentase penyelenggaraan urusan pemerintahan umum dengan baik	persen		persen	100 persen	203,081,000						100 persen	223,389,100	
7 01 05 2.01	Penyelenggaraan Urusan Pemerintahan Umum Sesuai Penugasan Kepala Daerah	Jumlah kegiatan penyelenggaraan urusan pemerintahan umum yang dilaksanakan	kegiatan		kegiatan	5 kegiatan	203,081,000						5 kegiatan	223,389,100	
7 01 05 2.01 01	Pembinaan Wawasan Kebangsaan dan Ketahanan Nasional dalam rangka Memantapkan Pengamalan Pancasila, Pelaksanaan Undang-Undang Dasar Negara Republik Indonesia Tahun 1945, Pelestarian Bhinneka Tunggal Ika serta Pemertahanan dan Pemeliharaan Keutuhan Negara Kesatuan Republik Indonesia	Jumlah Orang yang Mengikuti Pembinaan Wawasan Kebangsaan dan Ketahanan Nasional dalam rangka Memantapkan Pengamalan Pancasila, Pelaksanaan Undang-Undang Dasar Negara Republik Indonesia Tahun 1945, Pelestarian Bhinneka Tunggal Ika serta Pemertahanan dan Pemeliharaan Keutuhan Negara Kesatuan Republik Indonesia				500 Orang	203,081,000	Kab. Sidoarjo, Taman, Semua Kelurahan	PENDAPATAN ASLI DAERAH (PAD)		3. Penguatan tatakelola pemerintahan yang baik dengan pemanfaatan ICT	Aparat Kecamatan Taman	500 Orang	223,389,100	Kecamatan Taman
7 01 06	PROGRAM PEMBINAAN DAN PENGAWASAN PEMERINTAHAN DESA	Persentase desa yang menyusun dokumen perencanaan, penganggaran dan pelaporan sesuai dengan ketentuan dan tepat waktu	persen		persen	100 persen	105,677,432						100 persen	126,060,462	

**Penetapan Rencana Kerja Pemerintah Daerah (RKPD)
Kabupaten Sidoarjo
Tahun 2023**

Kode	Urusan/ Bidang Urusan/ Program/ Kegiatan/ Sub Kegiatan	Indikator Program/ Kegiatan/ Sub Kegiatan	Target Akhir Periode RPJMD	Realisasi Capaian RKPD Tahun 2021	Prakiraan Capaian Target RKPD Tahun 2022	Capaian Kinerja dan Kerangka Pendanaan						Kelompok Sasaran	Prakiraan Maju Rencana Tahun 2024		Perangkat Daerah Penanggung Jawab
						Target 2023	Pagu Indikatif	Lokasi	Sumber Dana	Prioritas			Target	Pagu Indikatif	
										Nasional	Daerah				
7 01 06 2.01	Fasilitasi, Rekomendasi dan Koordinasi Pembinaan dan Pengawasan Pemerintahan Desa	jumlah desa yang menyusun dokumen perencanaan , penganggaran dan pelaporan sesuai dengan ketentuan dan tepat waktu	Desa		Desa	16 Desa	105,677,432						16 Desa	126,060,462	
7 01 06 2.01 02	Fasilitasi Administrasi Tata Pemerintahan Desa	Jumlah Dokumen yang Difasilitasi dalam rangka Administrasi Tata Pemerintahan Desa				4 Dokumen	89,720,900	Kab. Sidoarjo, Taman, Semua Kelurahan	PENDAPATAN ASLI DAERAH (PAD)			Aparatur Pemerintahan Desa se-Kecamatan Taman	4 Dokumen	108,432,940	Kecamatan Taman
7 01 06 2.01 05	Fasilitasi Pelaksanaan Tugas Kepala Desa dan Perangkat Desa	Jumlah Dokumen Fasilitasi dalam rangka Pelaksanaan Tugas Kepala Desa dan Perangkat Desa				4 Dokumen	15,956,532	Kab. Sidoarjo, Taman, Semua Kelurahan	PENDAPATAN ASLI DAERAH (PAD)			Aparatur Pemerintahan Desa se-Kecamatan Taman	4 Dokumen	17,627,522	Kecamatan Taman
7	UNSUR KEWILAYAHAN														
7 01	KECAMATAN						1,589,098,920							1,725,234,236	
7 01 01	PROGRAM PENUNJANG URUSAN PEMERINTAHAN DAERAH KABUPATEN/KOTA	Tingkat Kepuasan Aparatur SKPD terhadap Pelayanan Administrasi Perkantoran	persen		persen	100 persen	1,028,625,360						100 persen	1,131,535,856	
7 01 01 2.05	Administrasi Kepegawaian Perangkat Daerah	Persentase ASN yang disiplin Persentase ASN yang mengikuti pelatihan yang bersertifikat	persen persen		persen persen	100 persen 5 persen	11,500,000						100 persen 5 persen	12,650,000	
7 01 01 2.05 02	Pengadaan Pakaian Dinas beserta Atribut Kelengkapannya	Jumlah Paket Pakaian Dinas beserta Atribut Kelengkapan				1 Paket	11,500,000	Kab. Sidoarjo, Taman, Bebekan	PENDAPATAN ASLI DAERAH (PAD)	Memperkuat Stabilitas Polhukhankam Dan Transformasi Pelayanan Publik		Aparatur Kelurahan Bebekan	1 Paket	12,650,000	Kecamatan Taman
7 01 01 2.06	Administrasi Umum Perangkat Daerah	Nilai Survey Kepuasan Masyarakat (SKM)	Nilai		Nilai	90 Nilai	184,450,560						90 Nilai	202,895,616	
7 01 01 2.06 01	Penyediaan Komponen Instalasi Listrik/Penerangan Bangunan Kantor	Jumlah Paket Komponen Instalasi Listrik/Penerangan Bangunan Kantor yang Disediakan				2 Paket	11,540,160	Kab. Sidoarjo, Taman, Bebekan	PENDAPATAN ASLI DAERAH (PAD)			Aparatur Kelurahan Bebekan	2 Paket	12,694,176	Kecamatan Taman
7 01 01 2.06 02	Penyediaan Peralatan dan Perlengkapan Kantor	Jumlah Paket Peralatan dan Perlengkapan Kantor yang Disediakan				4 Paket	28,011,600	Kab. Sidoarjo, Taman, Bebekan	PENDAPATAN ASLI DAERAH (PAD)			Aparatur Kelurahan Bebekan	4 Paket	30,812,760	Kecamatan Taman
7 01 01 2.06 04	Penyediaan Bahan Logistik Kantor	Jumlah Paket Bahan Logistik Kantor yang Disediakan				12 Paket	24,000,000	Kab. Sidoarjo, Taman, Bebekan	PENDAPATAN ASLI DAERAH (PAD)			Aparatur Kelurahan Bebekan	12 Paket	26,400,000	Kecamatan Taman

**Penetapan Rencana Kerja Pemerintah Daerah (RKPD)
Kabupaten Sidoarjo
Tahun 2023**

Kode	Urusan/ Bidang Urusan/ Program/ Kegiatan/ Sub Kegiatan	Indikator Program/ Kegiatan/ Sub Kegiatan	Target Akhir Periode RPJMD	Realisasi Capaian RKPD Tahun 2021	Prakiraan Capaian Target RKPD Tahun 2022	Capaian Kinerja dan Kerangka Pendanaan						Kelompok Sasaran	Prakiraan Maju Rencana Tahun 2024		Perangkat Daerah Penanggung Jawab
						Target 2023	Pagu Indikatif	Lokasi	Sumber Dana	Prioritas			Target	Pagu Indikatif	
										Nasional	Daerah				
7 01 01 2.06 05	Penyediaan Barang Cetakan dan Penggandaan	Jumlah Paket Barang Cetakan dan Penggandaan yang Disediakan				1 Paket	7,033,800	Kab. Sidoarjo, Taman, Bebekan	PENDAPATAN ASLI DAERAH (PAD)			Aparatur Kelurahan Bebekan	1 Paket	7,737,180	Kecamatan Taman
7 01 01 2.06 08	Fasilitasi Kunjungan Tamu	Jumlah Laporan Fasilitasi Kunjungan Tamu				12 Laporan	76,365,000	Kab. Sidoarjo, Taman, Bebekan	PENDAPATAN ASLI DAERAH (PAD)			Aparatur Kelurahan Bebekan	12 Laporan	84,001,500	Kecamatan Taman
7 01 01 2.06 09	Penyelenggaraan Rapat Koordinasi dan Konsultasi SKPD	Jumlah Laporan Penyelenggaraan Rapat Koordinasi dan Konsultasi SKPD				12 Laporan	37,500,000	Kab. Sidoarjo, Taman, Bebekan	PENDAPATAN ASLI DAERAH (PAD)			Aparatur Kelurahan Bebekan	12 Laporan	41,250,000	Kecamatan Taman
7 01 01 2.07	Pengadaan Barang Milik Daerah Penunjang Urusan Pemerintahan Daerah	Jenis BMD yang diadakan	Jenis		Jenis	4 Jenis	127,016,400						4 Jenis	139,766,000	
7 01 01 2.07 05	Pengadaan Mebel	Jumlah Paket Mebel yang Disediakan				3 Unit	64,660,000	Kab. Sidoarjo, Taman, Bebekan	PENDAPATAN ASLI DAERAH (PAD)			Aparatur Kelurahan Bebekan	3 Unit	71,126,000	Kecamatan Taman
7 01 01 2.07 06	Pengadaan Peralatan dan Mesin Lainnya	Jumlah Unit Peralatan dan Mesin Lainnya yang Disediakan				18 Unit	62,356,400	Kab. Sidoarjo, Taman, Bebekan	PENDAPATAN ASLI DAERAH (PAD)			Aparatur Kelurahan Bebekan	18 Unit	68,640,000	Kecamatan Taman
7 01 01 2.08	Penyediaan Jasa Penunjang Urusan Pemerintahan Daerah	Persentase terpenuhinya jasa penunjang perkantoran	persen		persen	100 persen	416,158,400						100 persen	457,774,240	
7 01 01 2.08 02	Penyediaan Jasa Komunikasi, Sumber Daya Air dan Listrik	Jumlah Laporan Penyediaan Jasa Komunikasi, Sumber Daya Air dan Listrik yang Disediakan				12 Laporan	37,800,000	Kab. Sidoarjo, Taman, Bebekan	PENDAPATAN ASLI DAERAH (PAD)			Aparatur Kelurahan Bebekan	12 Laporan	41,580,000	Kecamatan Taman
7 01 01 2.08 04	Penyediaan Jasa Pelayanan Umum Kantor	Jumlah Laporan Penyediaan Jasa Pelayanan Umum Kantor yang Disediakan				12 Laporan	378,358,400	Kab. Sidoarjo, Taman, Bebekan	PENDAPATAN ASLI DAERAH (PAD)			Aparatur Kelurahan Bebekan	12 Laporan	416,194,240	Kecamatan Taman
7 01 01 2.09	Pemeliharaan Barang Milik Daerah Penunjang Urusan Pemerintahan Daerah	Jenis barang milik daerah penunjang urusan pemerintahan daerah yang dilakukan pemeliharaan	Jenis		Jenis	4 Jenis	289,500,000						4 Jenis	318,450,000	
7 01 01 2.09 02	Penyediaan Jasa Pemeliharaan, Biaya Pemeliharaan, Pajak dan Perizinan Kendaraan Dinas Operasional atau Lapangan	Jumlah Kendaraan Dinas Operasional atau Lapangan yang Dipelihara dan dibayarkan Pajak dan Perizinannya				12 Unit	30,000,000	Kab. Sidoarjo, Taman, Bebekan	PENDAPATAN ASLI DAERAH (PAD)			Aparatur Kelurahan Bebekan	12 Unit	33,000,000	Kecamatan Taman
7 01 01 2.09 06	Pemeliharaan Peralatan dan Mesin Lainnya	Jumlah Peralatan dan Mesin Lainnya yang Dipelihara				8 Unit	43,000,000	Kab. Sidoarjo, Taman, Bebekan	PENDAPATAN ASLI DAERAH (PAD)			Aparatur Kelurahan Bebekan	8 Unit	47,300,000	Kecamatan Taman

**Penetapan Rencana Kerja Pemerintah Daerah (RKPD)
Kabupaten Sidoarjo
Tahun 2023**

Kode	Urusan/ Bidang Urusan/ Program/ Kegiatan/ Sub Kegiatan	Indikator Program/ Kegiatan/ Sub Kegiatan	Target Akhir Periode RPJMD	Realisasi Capaian RKPD Tahun 2021	Prakiraan Capaian Target RKPD Tahun 2022	Capaian Kinerja dan Kerangka Pendanaan						Kelompok Sasaran	Prakiraan Maju Rencana Tahun 2024		Perangkat Daerah Penanggung Jawab
						Target 2023	Pagu Indikatif	Lokasi	Sumber Dana	Prioritas			Target	Pagu Indikatif	
										Nasional	Daerah				
7 01 01 2.09 09	Pemeliharaan/Rehabilitasi Gedung Kantor dan Bangunan Lainnya	Jumlah Gedung Kantor dan Bangunan Lainnya yang Dipelihara/Direhabilitasi				2 Unit	216,500,000	Kab. Sidoarjo, Taman, Bebekan	PENDAPATAN ASLI DAERAH (PAD)			Aparatur Kelurahan Bebekan	2 Unit	238,150,000	Kecamatan Taman
7 01 03	PROGRAM PEMBERDAYAAN MASYARAKAT DESA DAN KELURAHAN	Persentase kelurahan yang mendapatkan pemberdayaan masyarakat	persen		persen	100 persen	560,473,560						100 persen	593,698,380	
7 01 03 2.02	Kegiatan Pemberdayaan Kelurahan	Jumlah kelurahan yang mendapatkan pemberdayaan masyarakat	Kelurahan		Kelurahan	8 Kelurahan	560,473,560						8 Kelurahan	593,698,380	
7 01 03 2.02 01	Peningkatan Partisipasi Masyarakat dalam Forum Musyawarah Perencanaan Pembangunan di Kelurahan	Jumlah Lembaga Kemasyarakatan yang Berpartisipasi dalam Forum Musyawarah Perencanaan Pembangunan di Kelurahan				4 Lembaga	47,069,800	Kab. Sidoarjo, Taman, Bebekan	PENDAPATAN ASLI DAERAH (PAD)			Masyarakat Kelurahan Bebekan	4 Lembaga	51,776,780	Kecamatan Taman
7 01 03 2.02 02	Pembangunan Sarana dan Prasarana Kelurahan	Jumlah Sarana dan Prasarana Kelurahan yang Terbangun				1 Unit	177,600,000	Kab. Sidoarjo, Taman, Bebekan	PENDAPATAN ASLI DAERAH (PAD)			Masyarakat Kelurahan Bebekan	1 Unit	176,000,000	Kecamatan Taman
7 01 03 2.02 03	Pemberdayaan Masyarakat di Kelurahan	Jumlah Pokmas dan Ormas yang Melaksanakan Pemberdayaan Masyarakat di Kelurahan				1 Pokmas / Ormas	335,803,760	Kab. Sidoarjo, Taman, Bebekan	PENDAPATAN ASLI DAERAH (PAD)			Masyarakat Kelurahan Bebekan	1 Pokmas / Ormas	365,921,600	Kecamatan Taman
7	UNSUR KEWILAYAHAN														
7 01	KECAMATAN						1,311,002,396						1,444,455,245		
7 01 01	PROGRAM PENUNJANG URUSAN PEMERINTAHAN DAERAH KABUPATEN/KOTA	Tingkat Kepuasan Aparatur SKPD terhadap Pelayanan Administrasi Perkantoran	persen		persen	100 persen	522,635,896						100 persen	577,252,095	
7 01 01 2.06	Administrasi Umum Perangkat Daerah	Nilai Survey Kepuasan Masyarakat (SKM)	Nilai		Nilai	90 Nilai	159,606,296						90 Nilai	175,566,925	
7 01 01 2.06 01	Penyediaan Komponen Instalasi Listrik/Penerangan Bangunan Kantor	Jumlah Paket Komponen Instalasi Listrik/Penerangan Bangunan Kantor yang Disediakan				2 Paket	4,082,980	Kab. Sidoarjo, Taman, Geluran	PENDAPATAN ASLI DAERAH (PAD)			Aparatur Kelurahan Geluran	2 Paket	4,491,278	Kecamatan Taman
7 01 01 2.06 02	Penyediaan Peralatan dan Perlengkapan Kantor	Jumlah Paket Peralatan dan Perlengkapan Kantor yang Disediakan				4 Paket	21,713,316	Kab. Sidoarjo, Taman, Geluran	PENDAPATAN ASLI DAERAH (PAD)			Aparatur Kelurahan Geluran	4 Paket	23,884,647	Kecamatan Taman
7 01 01 2.06 04	Penyediaan Bahan Logistik Kantor	Jumlah Paket Bahan Logistik Kantor yang Disediakan				12 Paket	30,000,000	Kab. Sidoarjo, Taman, Geluran	PENDAPATAN ASLI DAERAH (PAD)			Aparatur Kelurahan Geluran	12 Paket	33,000,000	Kecamatan Taman

**Penetapan Rencana Kerja Pemerintah Daerah (RKPD)
Kabupaten Sidoarjo
Tahun 2023**

Kode	Urusan/ Bidang Urusan/ Program/ Kegiatan/ Sub Kegiatan	Indikator Program/ Kegiatan/ Sub Kegiatan	Target Akhir Periode RPJMD	Realisasi Capaian RKPD Tahun 2021	Prakiraan Capaian Target RKPD Tahun 2022	Capaian Kinerja dan Kerangka Pendanaan						Kelompok Sasaran	Prakiraan Maju Rencana Tahun 2024		Perangkat Daerah Penanggung Jawab
						Target 2023	Pagu Indikatif	Lokasi	Sumber Dana	Prioritas			Target	Pagu Indikatif	
										Nasional	Daerah				
7 01 01 2.06 08	Fasilitasi Kunjungan Tamu	Jumlah Laporan Fasilitasi Kunjungan Tamu				12 Laporan	78,810,000	Kab. Sidoarjo, Taman, Geluran	PENDAPATAN ASLI DAERAH (PAD)			Aparatur Kelurahan Geluran	12 Laporan	86,691,000	Kecamatan Taman
7 01 01 2.06 09	Penyelenggaraan Rapat Koordinasi dan Konsultasi SKPD	Jumlah Laporan Penyelenggaraan Rapat Koordinasi dan Konsultasi SKPD				12 Laporan	25,000,000	Kab. Sidoarjo, Taman, Geluran	PENDAPATAN ASLI DAERAH (PAD)			Aparatur Kelurahan Geluran	12 Laporan	27,500,000	Kecamatan Taman
7 01 01 2.07	Pengadaan Barang Milik Daerah Penunjang Urusan Pemerintahan Daerah	Jenis BMD yang diadakan	Jenis		Jenis	4 Jenis	52,034,400						4 Jenis	63,946,450	
7 01 01 2.07 05	Pengadaan Mebel	Jumlah Paket Mebel yang Disediakan				2 Unit	12,678,600	Kab. Sidoarjo, Taman, Geluran	PENDAPATAN ASLI DAERAH (PAD)			Aparatur Kelurahan Geluran	2 Unit	13,946,450	Kecamatan Taman
7 01 01 2.07 06	Pengadaan Peralatan dan Mesin Lainnya	Jumlah Unit Peralatan dan Mesin Lainnya yang Disediakan				4 Unit	39,355,800	Kab. Sidoarjo, Taman, Geluran	PENDAPATAN ASLI DAERAH (PAD)			Aparatur Kelurahan Geluran	4 Unit	50,000,000	Kecamatan Taman
7 01 01 2.08	Penyediaan Jasa Penunjang Urusan Pemerintahan Daerah	Persentase terpenuhinya jasa penunjang perkantoran	persen		persen	100 persen	244,995,200						100 persen	265,138,720	
7 01 01 2.08 02	Penyediaan Jasa Komunikasi, Sumber Daya Air dan Listrik	Jumlah Laporan Penyediaan Jasa Komunikasi, Sumber Daya Air dan Listrik yang Disediakan				12 Laporan	33,300,000	Kab. Sidoarjo, Taman, Geluran	PENDAPATAN ASLI DAERAH (PAD)		3. Penguatan tatakelola pemerintahan yang baik dengan pemanfaatan ICT 3. Penguatan tatakelola pemerintahan yang baik dengan pemanfaatan ICT	Aparatur Kelurahan Geluran	12 Laporan	36,630,000	Kecamatan Taman
7 01 01 2.08 04	Penyediaan Jasa Pelayanan Umum Kantor	Jumlah Laporan Penyediaan Jasa Pelayanan Umum Kantor yang Disediakan				12 Laporan	211,695,200	Kab. Sidoarjo, Taman, Geluran	PENDAPATAN ASLI DAERAH (PAD)			Aparatur Kelurahan Geluran	12 Laporan	228,508,720	Kecamatan Taman
7 01 01 2.09	Pemeliharaan Barang Milik Daerah Penunjang Urusan Pemerintahan Daerah	Jenis barang milik daerah penunjang urusan pemerintahan daerah yang dilakukan pemeliharaan	Jenis		Jenis	4 Jenis	66,000,000						4 Jenis	72,600,000	
7 01 01 2.09 02	Penyediaan Jasa Pemeliharaan, Biaya Pemeliharaan, Pajak dan Perizinan Kendaraan Dinas Operasional atau Lapangan	Jumlah Kendaraan Dinas Operasional atau Lapangan yang Dipelihara dan dibayarkan Pajak dan Perizinannya				7 Unit	56,000,000	Kab. Sidoarjo, Taman, Geluran	PENDAPATAN ASLI DAERAH (PAD)			Aparatur Kelurahan Geluran	7 Unit	61,600,000	Kecamatan Taman
7 01 01 2.09 06	Pemeliharaan Peralatan dan Mesin Lainnya	Jumlah Peralatan dan Mesin Lainnya yang Dipelihara				3 Unit	10,000,000	Kab. Sidoarjo, Taman, Geluran	PENDAPATAN ASLI DAERAH (PAD)			Aparatur Kelurahan Geluran	3 Unit	11,000,000	Kecamatan Taman

**Penetapan Rencana Kerja Pemerintah Daerah (RKPD)
Kabupaten Sidoarjo
Tahun 2023**

Kode	Urusan/ Bidang Urusan/ Program/ Kegiatan/ Sub Kegiatan	Indikator Program/ Kegiatan/ Sub Kegiatan	Target Akhir Periode RPJMD	Realisasi Capaian RKPD Tahun 2021	Prakiraan Capaian Target RKPD Tahun 2022	Capaian Kinerja dan Kerangka Pendanaan						Kelompok Sasaran	Prakiraan Maju Rencana Tahun 2024		Perangkat Daerah Penanggung Jawab
						Target 2023	Pagu Indikatif	Lokasi	Sumber Dana	Prioritas			Target	Pagu Indikatif	
										Nasional	Daerah				
7 01 03	PROGRAM PEMBERDAYAAN MASYARAKAT DESA DAN KELURAHAN	Persentase kelurahan yang mendapatkan pemberdayaan masyarakat	persen		persen	100 persen	788,366,500						100 persen	867,203,150	
7 01 03 2.02	Kegiatan Pemberdayaan Kelurahan	Jumlah kelurahan yang mendapatkan pemberdayaan masyarakat	Kelurahan		Kelurahan	8 Kelurahan	788,366,500						8 Kelurahan	867,203,150	
7 01 03 2.02 01	Peningkatan Partisipasi Masyarakat dalam Forum Musyawarah Perencanaan Pembangunan di Kelurahan	Jumlah Lembaga Kemasyarakatan yang Berpartisipasi dalam Forum Musyawarah Perencanaan Pembangunan di Kelurahan				4 Lembaga	47,210,000	Kab. Sidoarjo, Taman, Geluran	PENDAPATAN ASLI DAERAH (PAD)			Masyarakat Kelurahan Geluran	4 Lembaga	51,931,000	Kecamatan Taman
7 01 03 2.02 02	Pembangunan Sarana dan Prasarana Kelurahan	Jumlah Sarana dan Prasarana Kelurahan yang Terbangun				2 Unit	383,381,500	Kab. Sidoarjo, Taman, Geluran	PENDAPATAN ASLI DAERAH (PAD)			Masyarakat Kelurahan Geluran	2 Unit	421,719,650	Kecamatan Taman
7 01 03 2.02 03	Pemberdayaan Masyarakat di Kelurahan	Jumlah Pokmas dan Ormas yang Melaksanakan Pemberdayaan Masyarakat di Kelurahan				1 Pokmas / Ormas	357,775,000	Kab. Sidoarjo, Taman, Geluran	PENDAPATAN ASLI DAERAH (PAD)			Masyarakat Kelurahan Geluran	1 Pokmas / Ormas	393,552,500	Kecamatan Taman
7	UNSUR KEWILAYAHAN														
7 01	KECAMATAN						1,479,951,448						1,585,444,097		
7 01 01	PROGRAM PENUNJANG URUSAN PEMERINTAHAN DAERAH KABUPATEN/KOTA	Tingkat Kepuasan Aparatur SKPD terhadap Pelayanan Administrasi Perkantoran	persen		persen	100 persen	902,656,948						100 persen	954,820,147	
7 01 01 2.06	Administrasi Umum Perangkat Daerah	Nilai Survey Kepuasan Masyarakat (SKM)	Nilai		Nilai	90 Nilai	159,563,768						90 Nilai	168,685,787	
7 01 01 2.06 01	Penyediaan Komponen Instalasi Listrik/Penerangan Bangunan Kantor	Jumlah Paket Komponen Instalasi Listrik/Penerangan Bangunan Kantor yang Disediakan				2 Paket	1,485,180	Kab. Sidoarjo, Taman, Kalijaten	PENDAPATAN ASLI DAERAH (PAD)		3. Penguatan tatakelola pemerintahan yang baik dengan pemanfaatan ICT	Aparatur Kelurahan Kalijaten	2 Paket	1,618,980	Kecamatan Taman
7 01 01 2.06 02	Penyediaan Peralatan dan Perlengkapan Kantor	Jumlah Paket Peralatan dan Perlengkapan Kantor yang Disediakan				4 Paket	17,168,588	Kab. Sidoarjo, Taman, Kalijaten	PENDAPATAN ASLI DAERAH (PAD)			Aparatur Kelurahan Kalijaten	4 Paket	18,715,307	Kecamatan Taman
7 01 01 2.06 04	Penyediaan Bahan Logistik Kantor	Jumlah Paket Bahan Logistik Kantor yang Disediakan				12 Paket	48,000,000	Kab. Sidoarjo, Taman, Kalijaten	PENDAPATAN ASLI DAERAH (PAD)			Aparatur Kelurahan Kalijaten	12 Paket	52,800,000	Kecamatan Taman

**Penetapan Rencana Kerja Pemerintah Daerah (RKPD)
Kabupaten Sidoarjo
Tahun 2023**

Kode	Urusan/ Bidang Urusan/ Program/ Kegiatan/ Sub Kegiatan	Indikator Program/ Kegiatan/ Sub Kegiatan	Target Akhir Periode RPJMD	Realisasi Capaian RKPD Tahun 2021	Prakiraan Capaian Target RKPD Tahun 2022	Capaian Kinerja dan Kerangka Pendanaan						Kelompok Sasaran	Prakiraan Maju Rencana Tahun 2024		Perangkat Daerah Penanggung Jawab
						Target 2023	Pagu Indikatif	Lokasi	Sumber Dana	Prioritas			Target	Pagu Indikatif	
										Nasional	Daerah				
7 01 01 2.06 06	Penyediaan Bahan Bacaan dan Peraturan Perundang-undangan	Jumlah Dokumen Bahan Bacaan dan Peraturan Perundang-Undangan yang Disediakan				4 Dokumen	1,560,000	Kab. Sidoarjo, Taman, Kalijaten	PENDAPATAN ASLI DAERAH (PAD)			Aparatur Kelurahan Kalijaten	4 Dokumen	1,716,000	Kecamatan Taman
7 01 01 2.06 08	Fasilitas Kunjungan Tamu	Jumlah Laporan Fasilitas Kunjungan Tamu				12 Laporan	56,850,000	Kab. Sidoarjo, Taman, Kalijaten	PENDAPATAN ASLI DAERAH (PAD)			Aparatur Kelurahan Kalijaten	12 Laporan	55,885,500	Kecamatan Taman
7 01 01 2.06 09	Penyelenggaraan Rapat Koordinasi dan Konsultasi SKPD	Jumlah Laporan Penyelenggaraan Rapat Koordinasi dan Konsultasi SKPD				12 Laporan	34,500,000	Kab. Sidoarjo, Taman, Kalijaten	PENDAPATAN ASLI DAERAH (PAD)			Aparatur Kelurahan Kalijaten	12 Laporan	37,950,000	Kecamatan Taman
7 01 01 2.07	Pengadaan Barang Milik Daerah Penunjang Urusan Pemerintah Daerah	Jenis BMD yang diadakan	Jenis		Jenis	4 Jenis	171,573,580						4 Jenis	163,798,800	
7 01 01 2.07 02	Pengadaan Kendaraan Dinas Operasional atau Lapangan	Jumlah Unit Kendaraan Dinas Operasional atau Lapangan yang Disediakan				2 Unit	80,134,000	Kab. Sidoarjo, Taman, Kalijaten	PENDAPATAN ASLI DAERAH (PAD)			Aparatur Kelurahan Kalijaten	2 Unit	88,147,400	Kecamatan Taman
7 01 01 2.07 05	Pengadaan Mebel	Jumlah Paket Mebel yang Disediakan				2 Unit	8,147,400	Kab. Sidoarjo, Taman, Kalijaten	PENDAPATAN ASLI DAERAH (PAD)		3. Penguatan tatakelola pemerintahan yang baik dengan pemanfaatan ICT	Aparatur Kelurahan Kalijaten	2 Unit	8,881,400	Kecamatan Taman
7 01 01 2.07 06	Pengadaan Peralatan dan Mesin Lainnya	Jumlah Unit Peralatan dan Mesin Lainnya yang Disediakan				6 Unit	83,292,180	Kab. Sidoarjo, Taman, Kalijaten	PENDAPATAN ASLI DAERAH (PAD)			Aparatur Kelurahan Kalijaten	6 Unit	66,770,000	Kecamatan Taman
7 01 01 2.08	Penyediaan Jasa Penunjang Urusan Pemerintahan Daerah	Persentase terpenuhinya jasa penunjang perkantoran	persen		persen	100 persen	358,019,600						100 persen	387,485,560	
7 01 01 2.08 02	Penyediaan Jasa Komunikasi, Sumber Daya Air dan Listrik	Jumlah Laporan Penyediaan Jasa Komunikasi, Sumber Daya Air dan Listrik yang Disediakan				12 Laporan	39,300,000	Kab. Sidoarjo, Taman, Kalijaten	PENDAPATAN ASLI DAERAH (PAD)			Aparatur Kelurahan Kalijaten	12 Laporan	43,230,000	Kecamatan Taman
7 01 01 2.08 04	Penyediaan Jasa Pelayanan Umum Kantor	Jumlah Laporan Penyediaan Jasa Pelayanan Umum Kantor yang Disediakan				12 Laporan	318,719,600	Kab. Sidoarjo, Taman, Kalijaten	PENDAPATAN ASLI DAERAH (PAD)			Aparatur Kelurahan Kalijaten	12 Laporan	344,255,560	Kecamatan Taman
7 01 01 2.09	Pemeliharaan Barang Milik Daerah Penunjang Urusan Pemerintahan Daerah	Jenis barang milik daerah penunjang urusan pemerintahan daerah yang dilakukan pemeliharaan	Jenis		Jenis	4 Jenis	213,500,000						4 Jenis	234,850,000	

**Penetapan Rencana Kerja Pemerintah Daerah (RKPD)
Kabupaten Sidoarjo
Tahun 2023**

Kode	Urusan/ Bidang Urusan/ Program/ Kegiatan/ Sub Kegiatan	Indikator Program/ Kegiatan/ Sub Kegiatan	Target Akhir Periode RPJMD	Realisasi Capaian RKPD Tahun 2021	Prakiraan Capaian Target RKPD Tahun 2022	Capaian Kinerja dan Kerangka Pendanaan						Kelompok Sasaran	Prakiraan Maju Rencana Tahun 2024		Perangkat Daerah Penanggung Jawab
						Target 2023	Pagu Indikatif	Lokasi	Sumber Dana	Prioritas			Target	Pagu Indikatif	
										Nasional	Daerah				
7 01 01 2.09 02	Penyediaan Jasa Pemeliharaan, Biaya Pemeliharaan, Pajak dan Perizinan Kendaraan Dinas Operasional atau Lapangan	Jumlah Kendaraan Dinas Operasional atau Lapangan yang Dipelihara dan Dibayarkan Pajak dan Perizinannya				8 Unit	80,000,000	Kab. Sidoarjo, Taman, Kalijaten	PENDAPATAN ASLI DAERAH (PAD)			Aparatur Kelurahan Kalijaten	8 Unit	88,000,000	Kecamatan Taman
7 01 01 2.09 06	Pemeliharaan Peralatan dan Mesin Lainnya	Jumlah Peralatan dan Mesin Lainnya yang Dipelihara				5 Unit	13,500,000	Kab. Sidoarjo, Taman, Kalijaten	PENDAPATAN ASLI DAERAH (PAD)			Aparatur Kelurahan Kalijaten	5 Unit	14,850,000	Kecamatan Taman
7 01 01 2.09 09	Pemeliharaan/Rehabilitasi Gedung Kantor dan Bangunan Lainnya	Jumlah Gedung Kantor dan Bangunan Lainnya yang Dipelihara/Direhabilitasi				3 Unit	120,000,000	Kab. Sidoarjo, Taman, Kalijaten	PENDAPATAN ASLI DAERAH (PAD)			Aparatur Kelurahan Kalijaten	3 Unit	132,000,000	Kecamatan Taman
7 01 03	PROGRAM PEMBERDAYAAN MASYARAKAT DESA DAN KELURAHAN	Persentase kelurahan yang mendapatkan pemberdayaan masyarakat	persen		persen	100 persen	577,294,500						100 persen	630,623,950	
7 01 03 2.02	Kegiatan Pemberdayaan Kelurahan	Jumlah kelurahan yang mendapatkan pemberdayaan masyarakat	Kelurahan		Kelurahan	8 Kelurahan	577,294,500						8 Kelurahan	630,623,950	
7 01 03 2.02 01	Peningkatan Partisipasi Masyarakat dalam Forum Musyawarah Perencanaan Pembangunan di Kelurahan	Jumlah Lembaga Kemasyarakatan yang Berpartisipasi dalam Forum Musyawarah Perencanaan Pembangunan di Kelurahan				4 lembaga	22,000,000	Kab. Sidoarjo, Taman, Kalijaten	PENDAPATAN ASLI DAERAH (PAD)			Masyarakat Kelurahan Kalijaten	4 lembaga	24,200,000	Kecamatan Taman
7 01 03 2.02 02	Pembangunan Sarana dan Prasarana Kelurahan	Jumlah Sarana dan Prasarana Kelurahan yang Terbangun				1 Unit	216,981,000	Kab. Sidoarjo, Taman, Kalijaten	PENDAPATAN ASLI DAERAH (PAD)			Masyarakat Kelurahan Kalijaten	1 Unit	238,679,100	Kecamatan Taman
7 01 03 2.02 03	Pemberdayaan Masyarakat di Kelurahan	Jumlah Pokmas dan Ormas yang Melaksanakan Pemberdayaan Masyarakat di Kelurahan				1 Pokmas / Ormas	338,313,500	Kab. Sidoarjo, Taman, Kalijaten	PENDAPATAN ASLI DAERAH (PAD)			Masyarakat Kelurahan Kalijaten	1 Pokmas / Ormas	367,744,850	Kecamatan Taman
7	UNSUR KEWILAYAHAN														
7 01	KECAMATAN						3,330,014,579							1,314,513,316	
7 01 01	PROGRAM PENUNJANG URUSAN PEMERINTAHAN DAERAH KABUPATEN/KOTA	Tingkat Kepuasan Aparatur SKPD terhadap Pelayanan Administrasi Perkantoran	persen		persen	100 persen	906,778,129						100 persen	843,234,816	
7 01 01 2.05	Administrasi Kepegawaian Perangkat Daerah	Persentase ASN yang disiplin Persentase ASN yang mengikuti pelatihan yang bersertifikat	persen persen		persen persen	100 persen 5 persen	21,037,500						100 persen 5 persen	23,141,250	

**Penetapan Rencana Kerja Pemerintah Daerah (RKPD)
Kabupaten Sidoarjo
Tahun 2023**

Kode	Urusan/ Bidang Urusan/ Program/ Kegiatan/ Sub Kegiatan	Indikator Program/ Kegiatan/ Sub Kegiatan	Target Akhir Periode RPJMD	Realisasi Capaian RKPD Tahun 2021	Prakiraan Capaian Target RKPD Tahun 2022	Capaian Kinerja dan Kerangka Pendanaan						Kelompok Sasaran	Prakiraan Maju Rencana Tahun 2024		Perangkat Daerah Penanggung Jawab
						Target 2023	Pagu Indikatif	Lokasi	Sumber Dana	Prioritas			Target	Pagu Indikatif	
										Nasional	Daerah				
7 01 01 2.05 02	Pengadaan Pakaian Dinas beserta Atribut Kelengkapannya	Jumlah Paket Pakaian Dinas beserta Atribut Kelengkapan				1 Paket	21,037,500	Kab. Sidoarjo, Taman, Ketegan	PENDAPATAN ASLI DAERAH (PAD)			Aparatur Kelurahan Ketegan	1 Paket	23,141,250	Kecamatan Taman
7 01 01 2.06	Administrasi Umum Perangkat Daerah	Nilai Survey Kepuasan Masyarakat (SKM)	Nilai		Nilai	90 Nilai	269,860,666						90 Nilai	293,912,966	
7 01 01 2.06 01	Penyediaan Komponen Instalasi Listrik/Penerangan Bangunan Kantor	Jumlah Paket Komponen Instalasi Listrik/Penerangan Bangunan Kantor yang Disediakan				2 Paket	2,364,120	Kab. Sidoarjo, Taman, Ketegan	PENDAPATAN ASLI DAERAH (PAD)			Aparatur Kelurahan Ketegan	2 Paket	2,600,532	Kecamatan Taman
7 01 01 2.06 02	Penyediaan Peralatan dan Perlengkapan Kantor	Jumlah Paket Peralatan dan Perlengkapan Kantor yang Disediakan				4 Paket	31,466,546	Kab. Sidoarjo, Taman, Ketegan	PENDAPATAN ASLI DAERAH (PAD)			Aparatur Kelurahan Ketegan	4 Paket	31,679,434	Kecamatan Taman
7 01 01 2.06 04	Penyediaan Bahan Logistik Kantor	Jumlah Paket Bahan Logistik Kantor yang Disediakan				12 Paket	30,000,000	Kab. Sidoarjo, Taman, Ketegan	PENDAPATAN ASLI DAERAH (PAD)			Aparatur Kelurahan Ketegan	12 Paket	33,000,000	Kecamatan Taman
7 01 01 2.06 06	Penyediaan Bahan Bacaan dan Peraturan Perundang-Perundangan	Jumlah Dokumen Bahan Bacaan dan Peraturan Perundang-Undangan yang Disediakan				4 Dokumen	1,560,000	Kab. Sidoarjo, Taman, Ketegan	PENDAPATAN ASLI DAERAH (PAD)			Aparatur Kelurahan Ketegan	4 Dokumen	1,716,000	Kecamatan Taman
7 01 01 2.06 08	Fasilitas Kunjungan Tamu	Jumlah Laporan Fasilitas Kunjungan Tamu				12 Laporan	91,970,000	Kab. Sidoarjo, Taman, Ketegan	PENDAPATAN ASLI DAERAH (PAD)			Aparatur Kelurahan Ketegan	12 Laporan	101,167,000	Kecamatan Taman
7 01 01 2.06 09	Penyelenggaraan Rapat Koordinasi dan Konsultasi SKPD	Jumlah Laporan Penyelenggaraan Rapat Koordinasi dan Konsultasi SKPD				12 Laporan	112,500,000	Kab. Sidoarjo, Taman, Ketegan	PENDAPATAN ASLI DAERAH (PAD)			Aparatur Kelurahan Ketegan	12 Laporan	123,750,000	Kecamatan Taman
7 01 01 2.07	Pengadaan Barang Milik Daerah Penunjang Urusan Pemerintah Daerah	Jenis BMD yang diadakan	Jenis		Jenis	4 Jenis	177,933,963						4 Jenis	52,690,000	
7 01 01 2.07 05	Pengadaan Mebel						91,375,200	Kab. Sidoarjo, Taman, Ketegan				Aparatur Kelurahan Ketegan		0	Kecamatan Taman
7 01 01 2.07 06	Pengadaan Peralatan dan Mesin Lainnya	Jumlah Unit Peralatan dan Mesin Lainnya yang Disediakan				3 Unit	86,558,763	Kab. Sidoarjo, Taman, Ketegan	PENDAPATAN ASLI DAERAH (PAD)			Aparatur Kelurahan Ketegan	3 Unit	52,690,000	Kecamatan Taman
7 01 01 2.08	Penyediaan Jasa Penunjang Urusan Pemerintahan Daerah	Persentase terpenuhinya jasa penunjang perkantoran	persen		persen	100 persen	293,446,000						100 persen	322,790,600	

**Penetapan Rencana Kerja Pemerintah Daerah (RKPD)
Kabupaten Sidoarjo
Tahun 2023**

Kode	Urusan/ Bidang Urusan/ Program/ Kegiatan/ Sub Kegiatan	Indikator Program/ Kegiatan/ Sub Kegiatan	Target Akhir Periode RPJMD	Realisasi Capaian RKPD Tahun 2021	Prakiraan Capaian Target RKPD Tahun 2022	Capaian Kinerja dan Kerangka Pendanaan						Kelompok Sasaran	Prakiraan Maju Rencana Tahun 2024		Perangkat Daerah Penanggung Jawab
						Target 2023	Pagu Indikatif	Lokasi	Sumber Dana	Prioritas			Target	Pagu Indikatif	
										Nasional	Daerah				
7 01 01 2.08 02	Penyediaan Jasa Komunikasi, Sumber Daya Air dan Listrik	Jumlah Laporan Penyediaan Jasa Komunikasi, Sumber Daya Air dan Listrik yang Disediakan				12 Laporan	40,800,000	Kab. Sidoarjo, Taman, Ketegan	PENDAPATAN ASLI DAERAH (PAD)			Aparatur Kelurahan Ketegan	12 Laporan	44,880,000	Kecamatan Taman
7 01 01 2.08 04	Penyediaan Jasa Pelayanan Umum Kantor	Jumlah Laporan Penyediaan Jasa Pelayanan Umum Kantor yang Disediakan				12 Laporan	252,646,000	Kab. Sidoarjo, Taman, Ketegan	PENDAPATAN ASLI DAERAH (PAD)			Aparatur Kelurahan Ketegan	12 Laporan	277,910,600	Kecamatan Taman
7 01 01 2.09	Pemeliharaan Barang Milik Daerah Penunjang Urusan Pemerintahan Daerah	Jenis barang milik daerah penunjang urusan pemerintahan daerah yang dilakukan pemeliharaan	Jenis		Jenis	4 Jenis	144,500,000						4 Jenis	150,700,000	
7 01 01 2.09 02	Penyediaan Jasa Pemeliharaan, Biaya Pemeliharaan, Pajak dan Perizinan Kendaraan Dinas Operasional atau Lapangan	Jumlah Kendaraan Dinas Operasional atau Lapangan yang Dipelihara dan dibayarkan Pajak dan Perizinannya				10 Unit	43,000,000	Kab. Sidoarjo, Taman, Ketegan	PENDAPATAN ASLI DAERAH (PAD)			Aparatur Kelurahan Ketegan	10 Unit	47,300,000	Kecamatan Taman
7 01 01 2.09 06	Pemeliharaan Peralatan dan Mesin Lainnya	Jumlah Peralatan dan Mesin Lainnya yang Dipelihara				10 Unit	24,000,000	Kab. Sidoarjo, Taman, Ketegan	PENDAPATAN ASLI DAERAH (PAD)			Aparatur Kelurahan Ketegan	10 Unit	26,400,000	Kecamatan Taman
7 01 01 2.09 09	Pemeliharaan/Rehabilitasi Gedung Kantor dan Bangunan Lainnya	Jumlah Gedung Kantor dan Bangunan Lainnya yang Dipelihara/Direhabilitasi				1 Unit	77,500,000		PENDAPATAN ASLI DAERAH (PAD)			Aparatur Kelurahan Ketegan	1 Unit	77,000,000	Kecamatan Taman
7 01 03	PROGRAM PEMBERDAYAAN MASYARAKAT DESA DAN KELURAHAN	Persentase kelurahan yang mendapatkan pemberdayaan masyarakat	persen		persen	100 persen	2,423,236,450						100 persen	471,278,500	
7 01 03 2.02	Kegiatan Pemberdayaan Kelurahan	Jumlah kelurahan yang mendapatkan pemberdayaan masyarakat	Kelurahan		Kelurahan	8 Kelurahan	2,423,236,450						8 Kelurahan	471,278,500	
7 01 03 2.02 01	Peningkatan Partisipasi Masyarakat dalam Forum Musyawarah Perencanaan Pembangunan di Kelurahan	Jumlah Lembaga Kemasyarakatan yang Berpartisipasi dalam Forum Musyawarah Perencanaan Pembangunan di Kelurahan				4 lembaga	35,940,000	Kab. Sidoarjo, Taman, Ketegan	PENDAPATAN ASLI DAERAH (PAD)			Masyarakat Kelurahan Ketegan	4 lembaga	39,534,000	Kecamatan Taman
7 01 03 2.02 02	Pembangunan Sarana dan Prasarana Kelurahan	Jumlah Sarana dan Prasarana Kelurahan yang Terbangun				1 Unit	2,110,364,000	Kab. Sidoarjo, Taman, Ketegan	PENDAPATAN ASLI DAERAH (PAD)			Masyarakat Kelurahan Ketegan	1 Unit	176,000,000	Kecamatan Taman

**Penetapan Rencana Kerja Pemerintah Daerah (RKPD)
Kabupaten Sidoarjo
Tahun 2023**

Kode	Urusan/ Bidang Urusan/ Program/ Kegiatan/ Sub Kegiatan	Indikator Program/ Kegiatan/ Sub Kegiatan	Target Akhir Periode RPJMD	Realisasi Capaian RKPD Tahun 2021	Prakiraan Capaian Target RKPD Tahun 2022	Capaian Kinerja dan Kerangka Pendanaan						Kelompok Sasaran	Prakiraan Maju Rencana Tahun 2024		Perangkat Daerah Penanggung Jawab
						Target 2023	Pagu Indikatif	Lokasi	Sumber Dana	Prioritas			Target	Pagu Indikatif	
										Nasional	Daerah				
7 01 03 2.02 03	Pemberdayaan Masyarakat di Kelurahan	Jumlah Pokmas dan Ormas yang Melaksanakan Pemberdayaan Masyarakat di Kelurahan				1 Pokmas / Ormas	276,932,450	Kab. Sidoarjo, Taman, Ketegan	PENDAPATAN ASLI DAERAH (PAD)			Masyarakat Kelurahan Ketegan	1 Pokmas / Ormas	255,744,500	Kecamatan Taman
7	UNSUR KEWILAYAHAN														
7 01	KECAMATAN						1,140,836,090							1,211,323,443	
7 01 01	PROGRAM PENUNJANG URUSAN PEMERINTAHAN DAERAH KABUPATEN/KOTA	Tingkat Kepuasan Aparatur SKPD terhadap Pelayanan Administrasi Perkantoran	persen		persen	100 persen	632,271,090						100 persen	651,918,443	
7 01 01 2.05	Administrasi Kepegawaian Perangkat Daerah	Persentase ASN yang disiplin Persentase ASN yang mengikuti pelatihan yang bersertifikat	persen persen		persen persen	100 persen 5 persen	10,822,500						100 persen 5 persen	11,797,500	
7 01 01 2.05 02	Pengadaan Pakaian Dinas beserta Atribut Kelengkapannya	Jumlah Paket Pakaian Dinas beserta Atribut Kelengkapan				1 Paket	10,822,500	Kab. Sidoarjo, Taman, Ngelom	PENDAPATAN ASLI DAERAH (PAD)			Aparatur Kelurahan Ngelom	1 Paket	11,797,500	Kecamatan Taman
7 01 01 2.06	Administrasi Umum Perangkat Daerah	Nilai Survey Kepuasan Masyarakat (SKM)	Nilai		Nilai	90 Nilai	158,244,649						90 Nilai	174,016,663	
7 01 01 2.06 01	Penyediaan Komponen Instalasi Listrik/Penerangan Bangunan Kantor	Jumlah Paket Komponen Instalasi Listrik/Penerangan Bangunan Kantor yang Disediakan				2 Paket	3,980,682	Kab. Sidoarjo, Taman, Ngelom	PENDAPATAN ASLI DAERAH (PAD)	Memperkuat Stabilitas Polhukhankam Dan Transformasi Pelayanan Publik		Aparatur Kelurahan Sepanjang	2 Paket	4,339,302	Kecamatan Taman
7 01 01 2.06 02	Penyediaan Peralatan dan Perlengkapan Kantor	Jumlah Paket Peralatan dan Perlengkapan Kantor yang Disediakan				4 Paket	26,105,967	Kab. Sidoarjo, Taman, Ngelom	PENDAPATAN ASLI DAERAH (PAD)	Memperkuat Stabilitas Polhukhankam Dan Transformasi Pelayanan Publik		Aparatur Kelurahan Sepanjang	4 Paket	28,703,561	Kecamatan Taman
7 01 01 2.06 04	Penyediaan Bahan Logistik Kantor	Jumlah Paket Bahan Logistik Kantor yang Disediakan				12 Paket	30,000,000	Kab. Sidoarjo, Taman, Ngelom	PENDAPATAN ASLI DAERAH (PAD)	Memperkuat Stabilitas Polhukhankam Dan Transformasi Pelayanan Publik		Aparatur Kelurahan Sepanjang	12 Paket	33,000,000	Kecamatan Taman
7 01 01 2.06 08	Fasilitasi Kunjungan Tamu	Jumlah Laporan Fasilitasi Kunjungan Tamu				12 Laporan	73,158,000	Kab. Sidoarjo, Taman, Ngelom	PENDAPATAN ASLI DAERAH (PAD)	Memperkuat Stabilitas Polhukhankam Dan Transformasi Pelayanan Publik		Aparatur Kelurahan Sepanjang	12 Laporan	80,473,800	Kecamatan Taman
7 01 01 2.06 09	Penyelenggaraan Rapat Koordinasi dan Konsultasi SKPD	Jumlah Laporan Penyelenggaraan Rapat Koordinasi dan Konsultasi SKPD				12 Laporan	25,000,000	Kab. Sidoarjo, Taman, Ngelom	PENDAPATAN ASLI DAERAH (PAD)	Memperkuat Stabilitas Polhukhankam Dan Transformasi Pelayanan Publik		Aparatur Kelurahan Sepanjang	12 Laporan	27,500,000	Kecamatan Taman
7 01 01 2.07	Pengadaan Barang Milik Daerah Penunjang Urusan Pemerintah Daerah	Jenis BMD yang diadakan	jenis		jenis	5 jenis	95,759,141						5 jenis	61,915,000	

**Penetapan Rencana Kerja Pemerintah Daerah (RKPD)
Kabupaten Sidoarjo
Tahun 2023**

Kode	Urusan/ Bidang Urusan/ Program/ Kegiatan/ Sub Kegiatan	Indikator Program/ Kegiatan/ Sub Kegiatan	Target Akhir Periode RPJMD	Realisasi Capaian RKPD Tahun 2021	Prakiraan Capaian Target RKPD Tahun 2022	Capaian Kinerja dan Kerangka Pendanaan						Kelompok Sasaran	Prakiraan Maju Rencana Tahun 2024		Perangkat Daerah Penanggung Jawab
						Target 2023	Pagu Indikatif	Lokasi	Sumber Dana	Prioritas			Target	Pagu Indikatif	
										Nasional	Daerah				
7 01 01 2.07 05	Pengadaan Mebel	Jumlah Paket Mebel yang Disediakan				1 Unit	52,725,000	Kab. Sidoarjo, Taman, Ngelom	PENDAPATAN ASLI DAERAH (PAD)			Aparatur Kelurahan Ngelom	1 Unit	15,000,000	Kecamatan Taman
7 01 01 2.07 06	Pengadaan Peralatan dan Mesin Lainnya	Jumlah Unit Peralatan dan Mesin Lainnya yang Disediakan				7 Unit	43,034,141	Kab. Sidoarjo, Taman, Ngelom	PENDAPATAN ASLI DAERAH (PAD)			Aparatur Kelurahan Ngelom	7 Unit	46,915,000	Kecamatan Taman
7 01 01 2.08	Penyediaan Jasa Penunjang Urusan Pemerintahan Daerah	Persentase terpenuhinya jasa penunjang perkantoran	persen		persen	100 persen	331,444,800						100 persen	364,589,280	
7 01 01 2.08 02	Penyediaan Jasa Komunikasi, Sumber Daya Air dan Listrik	Jumlah Laporan Penyediaan Jasa Komunikasi, Sumber Daya Air dan Listrik yang Disediakan				12 Laporan	24,300,000	Kab. Sidoarjo, Taman, Ngelom	PENDAPATAN ASLI DAERAH (PAD)			Aparatur Kelurahan Ngelom	12 Laporan	26,730,000	Kecamatan Taman
7 01 01 2.08 04	Penyediaan Jasa Pelayanan Umum Kantor	Jumlah Laporan Penyediaan Jasa Pelayanan Umum Kantor yang Disediakan				12 Laporan	307,144,800	Kab. Sidoarjo, Taman, Ngelom	PENDAPATAN ASLI DAERAH (PAD)			Aparatur Kelurahan Ngelom	12 Laporan	337,859,280	Kecamatan Taman
7 01 01 2.09	Pemeliharaan Barang Milik Daerah Penunjang Urusan Pemerintahan Daerah	Jenis barang milik daerah penunjang urusan pemerintahan daerah yang dilakukan pemeliharaan	Jenis		Jenis	4 Jenis	36,000,000						4 Jenis	39,600,000	
7 01 01 2.09 02	Penyediaan Jasa Pemeliharaan, Biaya Pemeliharaan, Pajak dan Perizinan Kendaraan Dinas Operasional atau Lapangan	Jumlah Kendaraan Dinas Operasional atau Lapangan yang Dipelihara dan Dibayarkan Pajak dan Perizinannya				4 Unit	26,000,000	Kab. Sidoarjo, Taman, Ngelom	PENDAPATAN ASLI DAERAH (PAD)			Aparatur Kelurahan Ngelom	4 Unit	28,600,000	Kecamatan Taman
7 01 01 2.09 06	Pemeliharaan Peralatan dan Mesin Lainnya	Jumlah Peralatan dan Mesin Lainnya yang Dipelihara				8 Unit	10,000,000	Kab. Sidoarjo, Taman, Ngelom	PENDAPATAN ASLI DAERAH (PAD)			Aparatur Kelurahan Ngelom	8 Unit	11,000,000	Kecamatan Taman
7 01 03	PROGRAM PEMBERDAYAAN MASYARAKAT DESA DAN KELURAHAN	Persentase kelurahan yang mendapatkan pemberdayaan masyarakat	persen		persen	100 persen	508,565,000						100 persen	559,405,000	
7 01 03 2.02	Kegiatan Pemberdayaan Kelurahan	Jumlah kelurahan yang mendapatkan pemberdayaan masyarakat	Kelurahan		Kelurahan	8 Kelurahan	508,565,000						8 Kelurahan	559,405,000	
7 01 03 2.02 01	Peningkatan Partisipasi Masyarakat dalam Forum Musyawarah Perencanaan Pembangunan di Kelurahan	Jumlah Lembaga Kemasyarakatan yang Berpartisipasi dalam Forum Musyawarah Perencanaan Pembangunan di Kelurahan				4 lembaga	9,590,000	Kab. Sidoarjo, Taman, Ngelom	PENDAPATAN ASLI DAERAH (PAD)			Masyarakat Kelurahan Ngelom	4 lembaga	10,532,500	Kecamatan Taman

**Penetapan Rencana Kerja Pemerintah Daerah (RKPD)
Kabupaten Sidoarjo
Tahun 2023**

Kode	Urusan/ Bidang Urusan/ Program/ Kegiatan/ Sub Kegiatan	Indikator Program/ Kegiatan/ Sub Kegiatan	Target Akhir Periode RPJMD	Realisasi Capaian RKPD Tahun 2021	Prakiraan Capaian Target RKPD Tahun 2022	Capaian Kinerja dan Kerangka Pendanaan						Kelompok Sasaran	Prakiraan Maju Rencana Tahun 2024		Perangkat Daerah Penanggung Jawab
						Target 2023	Pagu Indikatif	Lokasi	Sumber Dana	Prioritas			Target	Pagu Indikatif	
										Nasional	Daerah				
7 01 03 2.02 02	Pembangunan Sarana dan Prasarana Kelurahan	Jumlah Sarana dan Prasarana Kelurahan yang Terbangun				1 Unit	215,000,000	Kab. Sidoarjo, Taman, Ngelom	PENDAPATAN ASLI DAERAH (PAD)			Masyarakat Kelurahan Ngelom	1 Unit	236,500,000	Kecamatan Taman
7 01 03 2.02 03	Pemberdayaan Masyarakat di Kelurahan	Jumlah Pokmas dan Ormas yang Melaksanakan Pemberdayaan Masyarakat di Kelurahan				1 Pokmas / Ormas	283,975,000	Kab. Sidoarjo, Taman, Ngelom	PENDAPATAN ASLI DAERAH (PAD)		3. Penguatan tatakelola pemerintahan yang baik dengan pemanfaatan ICT 3. Penguatan tatakelola pemerintahan yang baik dengan pemanfaatan ICT	Masyarakat Kelurahan Ngelom	1 Pokmas / Ormas	312,372,500	Kecamatan Taman
7															
7															
7 01							2,158,281,224							2,099,045,205	
7 01 01	PROGRAM PENUNJANG URUSAN PEMERINTAHAN DAERAH KABUPATEN/KOTA	Tingkat Kepuasan Aparatur SKPD terhadap Pelayanan Administrasi Perkantoran	persen		persen	100 persen	1,161,918,566						100 persen	1,003,046,282	
7 01 01 2.06	Administrasi Umum Perangkat Daerah	Nilai Survey Kepuasan Masyarakat (SKM)	Nilai		Nilai	90 Nilai	301,357,180						90 Nilai	305,677,922	
7 01 01 2.06 01	Penyediaan Komponen Instalasi Listrik/Penerangan Bangunan Kantor	Jumlah Paket Komponen Instalasi Listrik/Penerangan Bangunan Kantor yang Disediakan				2 Paket	4,849,020	Kab. Sidoarjo, Taman, Sepanjang	PENDAPATAN ASLI DAERAH (PAD)			Aparatur Kelurahan Sepanjang	2 Paket	5,333,922	Kecamatan Taman
7 01 01 2.06 02	Penyediaan Peralatan dan Perlengkapan Kantor	Jumlah Paket Peralatan dan Perlengkapan Kantor yang Disediakan				4 Paket	23,468,160	Kab. Sidoarjo, Taman, Sepanjang	PENDAPATAN ASLI DAERAH (PAD)			Aparatur Kelurahan Sepanjang	4 Paket	0	Kecamatan Taman
7 01 01 2.06 03	Penyediaan Peralatan Rumah Tangga	Jumlah Paket Peralatan Rumah Tangga yang Disediakan				1 Paket	6,000,000	Kab. Sidoarjo, Taman, Sepanjang	PENDAPATAN ASLI DAERAH (PAD)		3. Penguatan tatakelola pemerintahan yang baik dengan pemanfaatan ICT	Aparatur Kelurahan Sepanjang	1 Paket	6,600,000	Kecamatan Taman
7 01 01 2.06 04	Penyediaan Bahan Logistik Kantor	Jumlah Paket Bahan Logistik Kantor yang Disediakan				12 Paket	30,000,000	Kab. Sidoarjo, Taman, Sepanjang	PENDAPATAN ASLI DAERAH (PAD)			Aparatur Kelurahan Sepanjang	12 Paket	33,000,000	Kecamatan Taman
7 01 01 2.06 06	Penyediaan Bahan Bacaan dan Peraturan Perundang-undangan	Jumlah Dokumen Bahan Bacaan dan Peraturan Perundang-Undangan yang Disediakan				4 Dokumen	1,560,000	Kab. Sidoarjo, Taman, Sepanjang	PENDAPATAN ASLI DAERAH (PAD)			Aparatur Kelurahan Sepanjang	4 Dokumen	1,716,000	Kecamatan Taman
7 01 01 2.06 08	Fasilitasi Kunjungan Tamu	Jumlah Laporan Fasilitasi Kunjungan Tamu				12 Laporan	70,480,000	Kab. Sidoarjo, Taman, Sepanjang	PENDAPATAN ASLI DAERAH (PAD)			Aparatur Kelurahan Sepanjang	12 Laporan	77,528,000	Kecamatan Taman

**Penetapan Rencana Kerja Pemerintah Daerah (RKPD)
Kabupaten Sidoarjo
Tahun 2023**

Kode	Urusan/ Bidang Urusan/ Program/ Kegiatan/ Sub Kegiatan	Indikator Program/ Kegiatan/ Sub Kegiatan	Target Akhir Periode RPJMD	Realisasi Capaian RKPD Tahun 2021	Prakiraan Capaian Target RKPD Tahun 2022	Capaian Kinerja dan Kerangka Pendanaan						Kelompok Sasaran	Prakiraan Maju Rencana Tahun 2024		Perangkat Daerah Penanggung Jawab
						Target 2023	Pagu Indikatif	Lokasi	Sumber Dana	Prioritas			Target	Pagu Indikatif	
										Nasional	Daerah				
7 01 01 2.06 09	Penyelenggaraan Rapat Koordinasi dan Konsultasi SKPD	Jumlah Laporan Penyelenggaraan Rapat Koordinasi dan Konsultasi SKPD				12 Laporan	165,000,000	Kab. Sidoarjo, Taman, Sepanjang	PENDAPATAN ASLI DAERAH (PAD)			Aparatur Kelurahan Sepanjang	12 Laporan	181,500,000	Kecamatan Taman
7 01 01 2.07	Pengadaan Barang Milik Daerah Penunjang Urusan Pemerintah Daerah	Jenis BMD yang diadakan	Jenis		Jenis	4 Jenis	317,953,786						4 Jenis	150,000,000	
7 01 01 2.07 05	Pengadaan Mebel	Jumlah Paket Mebel yang Disediakan				40 Unit	126,566,000	Kab. Sidoarjo, Taman, Sepanjang	PENDAPATAN ASLI DAERAH (PAD)			Aparatur Kelurahan Sepanjang	40 Unit	50,000,000	Kecamatan Taman
7 01 01 2.07 06	Pengadaan Peralatan dan Mesin Lainnya	Jumlah Unit Peralatan dan Mesin Lainnya yang Disediakan				42 Unit	191,387,786	Kab. Sidoarjo, Taman, Sepanjang	PENDAPATAN ASLI DAERAH (PAD)			Aparatur Kelurahan Sepanjang	42 Unit	100,000,000	Kecamatan Taman
7 01 01 2.08	Penyediaan Jasa Penunjang Urusan Pemerintahan Daerah	Persentase terpenuhinya jasa penunjang perkantoran	persen		persen	100 persen	404,607,600						100 persen	445,068,360	
7 01 01 2.08 02	Penyediaan Jasa Komunikasi, Sumber Daya Air dan Listrik	Jumlah Laporan Penyediaan Jasa Komunikasi, Sumber Daya Air dan Listrik yang Disediakan				12 Laporan	49,300,000	Kab. Sidoarjo, Taman, Sepanjang	PENDAPATAN ASLI DAERAH (PAD)			Aparatur Kelurahan Sepanjang	12 Laporan	54,230,000	Kecamatan Taman
7 01 01 2.08 04	Penyediaan Jasa Pelayanan Umum Kantor	Jumlah Laporan Penyediaan Jasa Pelayanan Umum Kantor yang Disediakan				12 Laporan	355,307,600	Kab. Sidoarjo, Taman, Sepanjang	PENDAPATAN ASLI DAERAH (PAD)			Aparatur Kelurahan Sepanjang	12 Laporan	390,838,360	Kecamatan Taman
7 01 01 2.09	Pemeliharaan Barang Milik Daerah Penunjang Urusan Pemerintahan Daerah	Jenis barang milik daerah penunjang urusan pemerintahan daerah yang dilakukan pemeliharaan	Jenis		Jenis	4 Jenis	138,000,000						4 Jenis	102,300,000	
7 01 01 2.09 02	Penyediaan Jasa Pemeliharaan, Biaya Pemeliharaan, Pajak dan Perizinan Kendaraan Dinas Operasional atau Lapangan	Jumlah Kendaraan Dinas Operasional atau Lapangan yang Dipelihara dan dibayarkan Pajak dan Perizinannya				12 Unit	45,000,000	Kab. Sidoarjo, Taman, Sepanjang	PENDAPATAN ASLI DAERAH (PAD)			Aparatur Kelurahan Sepanjang	12 Unit	0	Kecamatan Taman
7 01 01 2.09 06	Pemeliharaan Peralatan dan Mesin Lainnya	Jumlah Peralatan dan Mesin Lainnya yang Dipelihara				15 Unit	23,000,000	Kab. Sidoarjo, Taman, Sepanjang	PENDAPATAN ASLI DAERAH (PAD)			Aparatur Kelurahan Sepanjang	15 Unit	25,300,000	Kecamatan Taman
7 01 01 2.09 09	Pemeliharaan/Rehabilitasi Gedung Kantor dan Bangunan Lainnya	Jumlah Gedung Kantor dan Bangunan Lainnya yang Dipelihara/Direhabilitasi				1 Unit	70,000,000		PENDAPATAN ASLI DAERAH (PAD)			Aparatur Kelurahan Sepanjang	1 Unit	77,000,000	Kecamatan Taman
7 01 03	PROGRAM PEMBERDAYAAN MASYARAKAT DESA DAN KELURAHAN	Persentase kelurahan yang mendapatkan pemberdayaan masyarakat	persen		persen	100 persen	996,362,658						100 persen	1,095,998,923	

**Penetapan Rencana Kerja Pemerintah Daerah (RKPD)
Kabupaten Sidoarjo
Tahun 2023**

Kode	Urusan/ Bidang Urusan/ Program/ Kegiatan/ Sub Kegiatan	Indikator Program/ Kegiatan/ Sub Kegiatan	Target Akhir Periode RPJMD	Realisasi Capaian RKPD Tahun 2021	Prakiraan Capaian Target RKPD Tahun 2022	Capaian Kinerja dan Kerangka Pendanaan						Kelompok Sasaran	Prakiraan Maju Rencana Tahun 2024		Perangkat Daerah Penanggung Jawab
						Target 2023	Pagu Indikatif	Lokasi	Sumber Dana	Prioritas			Target	Pagu Indikatif	
										Nasional	Daerah				
7 01 03 2.02	Kegiatan Pemberdayaan Kelurahan	Jumlah kelurahan yang mendapatkan pemberdayaan masyarakat	Kelurahan		Kelurahan	8 Kelurahan	996,362,658						8 Kelurahan	1,095,998,923	
7 01 03 2.02 01	Peningkatan Partisipasi Masyarakat dalam Forum Musyawarah Perencanaan Pembangunan di Kelurahan	Jumlah Lembaga Kemasyarakatan yang Berpartisipasi dalam Forum Musyawarah Perencanaan Pembangunan di Kelurahan				4 Lembaga	10,711,200	Kab. Sidoarjo, Taman, Sepanjang	PENDAPATAN ASLI DAERAH (PAD)			Masyarakat Kelurahan Sepanjang	4 Lembaga	11,782,320	Kecamatan Taman
7 01 03 2.02 02	Pembangunan Sarana dan Prasarana Kelurahan	Jumlah Sarana dan Prasarana Kelurahan yang Terbangun				3 Unit	568,944,358	Kab. Sidoarjo, Taman, Sepanjang	PENDAPATAN ASLI DAERAH (PAD)			Masyarakat Kelurahan Sepanjang	3 Unit	625,838,793	Kecamatan Taman
7 01 03 2.02 03	Pemberdayaan Masyarakat di Kelurahan	Jumlah Pokmas dan Ormas yang Melaksanakan Pemberdayaan Masyarakat di Kelurahan				1 Pokmas / Ormas	416,707,100	Kab. Sidoarjo, Taman, Sepanjang	PENDAPATAN ASLI DAERAH (PAD)			Masyarakat Kelurahan Sepanjang	1 Pokmas / Ormas	458,377,810	Kecamatan Taman
7	UNSUR KEWILAYAHAN														
7 01	KECAMATAN						3,926,072,765							3,648,581,806	
7 01 01	PROGRAM PENUNJANG URUSAN PEMERINTAHAN DAERAH KABUPATEN/KOTA	Tingkat Kepuasan Aparatur SKPD terhadap Pelayanan Administrasi Perkantoran	persen		persen	100 persen	2,738,104,175						100 persen	2,341,816,357	
7 01 01 2.05	Administrasi Kepegawaian Perangkat Daerah	Persentase ASN yang disiplin Persentase ASN yang mengikuti pelatihan yang bersertifikat	persen persen		persen persen	100 persen 5 persen	18,037,500						100 persen 5 persen	17,875,000	
7 01 01 2.05 02	Pengadaan Pakaian Dinas beserta Atribut Kelengkapannya	Jumlah Paket Pakaian Dinas beserta Atribut Kelengkapan				1 PAKET	18,037,500	Kab. Sidoarjo, Taman, Taman	PENDAPATAN ASLI DAERAH (PAD)			Aparatur Kelurahan Taman	1 PAKET	17,875,000	Kecamatan Taman
7 01 01 2.06	Administrasi Umum Perangkat Daerah	Nilai Survey Kepuasan Masyarakat (SKM)	Nilai		Nilai	90 Nilai	259,895,273						90 Nilai	285,340,357	
7 01 01 2.06 01	Penyediaan Komponen Instalasi Listrik/Penerangan Bangunan Kantor	Jumlah Paket Komponen Instalasi Listrik/Penerangan Bangunan Kantor yang Disediakan				2 PAKET	13,790,303	Kab. Sidoarjo, Taman, Taman	PENDAPATAN ASLI DAERAH (PAD)			Aparatur Kelurahan Taman	2 PAKET	15,169,333	Kecamatan Taman
7 01 01 2.06 02	Penyediaan Peralatan dan Perlengkapan Kantor	Jumlah Paket Peralatan dan Perlengkapan Kantor yang Disediakan				4 Paket	58,841,970	Kab. Sidoarjo, Taman, Taman	PENDAPATAN ASLI DAERAH (PAD)			Aparatur Kelurahan Taman	4 Paket	64,181,724	Kecamatan Taman

**Penetapan Rencana Kerja Pemerintah Daerah (RKPD)
Kabupaten Sidoarjo
Tahun 2023**

Kode	Urusan/ Bidang Urusan/ Program/ Kegiatan/ Sub Kegiatan	Indikator Program/ Kegiatan/ Sub Kegiatan	Target Akhir Periode RPJMD	Realisasi Capaian RKPD Tahun 2021	Prakiraan Capaian Target RKPD Tahun 2022	Capaian Kinerja dan Kerangka Pendanaan						Kelompok Sasaran	Prakiraan Maju Rencana Tahun 2024		Perangkat Daerah Penanggung Jawab
						Target 2023	Pagu Indikatif	Lokasi	Sumber Dana	Prioritas			Target	Pagu Indikatif	
										Nasional	Daerah				
7 01 01 2.06 04	Penyediaan Bahan Logistik Kantor	Jumlah Paket Bahan Logistik Kantor yang Disediakan				12 Paket	57,488,000	Kab. Sidoarjo, Taman, Taman	PENDAPATAN ASLI DAERAH (PAD)			Aparatur Kelurahan Taman	12 Paket	63,236,800	Kecamatan Taman
7 01 01 2.06 08	Fasilitasi Kunjungan Tamu	Jumlah Laporan Fasilitasi Kunjungan Tamu				12 Laporan	61,025,000	Kab. Sidoarjo, Taman, Taman	Lain-lain PAD Yang Sah			Aparatur Kelurahan Taman	12 Laporan	67,127,500	Kecamatan Taman
7 01 01 2.06 09	Penyelenggaraan Rapat Koordinasi dan Konsultasi SKPD	Jumlah Laporan Penyelenggaraan Rapat Koordinasi dan Konsultasi SKPD				12 Laporan	68,750,000	Kab. Sidoarjo, Taman, Taman	PENDAPATAN ASLI DAERAH (PAD)			Aparatur Kelurahan Taman	12 Laporan	75,625,000	Kecamatan Taman
7 01 01 2.07	Pengadaan Barang Milik Daerah Penunjang Urusan Pemerintah Daerah	Jenis BMD yang diadakan	jenis		jenis	5 jenis	1,018,565,402						5 jenis	452,834,400	
7 01 01 2.07 02	Pengadaan Kendaraan Dinas Operasional atau Lapangan yang Disediakan	Jumlah Unit Kendaraan Dinas Operasional atau Lapangan yang Disediakan				2 unit	68,420,400	Kab. Sidoarjo, Taman, Taman	PENDAPATAN ASLI DAERAH (PAD)	Memperkuat Stabilitas Polhukhankam Dan Transformasi Pelayanan Publik		Aparat Kelurahan Taman	2 unit	74,584,400	Kecamatan Taman
7 01 01 2.07 05	Pengadaan Mebel	Jumlah Paket Mebel yang Disediakan				5 UNIT	130,262,939	Kab. Sidoarjo, Taman, Taman	PENDAPATAN ASLI DAERAH (PAD)	Memperkuat Stabilitas Polhukhankam Dan Transformasi Pelayanan Publik		Aparat Kelurahan Taman	5 UNIT	50,000,000	Kecamatan Taman
7 01 01 2.07 06	Pengadaan Peralatan dan Mesin Lainnya	Jumlah Unit Peralatan dan Mesin Lainnya yang Disediakan				21 UNIT	402,382,766	Kab. Sidoarjo, Taman, Taman	PENDAPATAN ASLI DAERAH (PAD)	Memperkuat Stabilitas Polhukhankam Dan Transformasi Pelayanan Publik		Aparat Kelurahan Taman	21 UNIT	100,000,000	Kecamatan Taman
7 01 01 2.07 09	Pengadaan Gedung Kantor atau Bangunan Lainnya	Jumlah Unit Gedung Kantor atau Bangunan Lainnya yang Disediakan				1 UNIT	209,999,297	Kab. Sidoarjo, Taman, Taman	PENDAPATAN ASLI DAERAH (PAD)	Memperkuat Stabilitas Polhukhankam Dan Transformasi Pelayanan Publik		Aparat Kelurahan Taman	1 UNIT	0	Kecamatan Taman
7 01 01 2.07 11	Pengadaan Sarana dan Prasarana Pendukung Gedung Kantor atau Bangunan Lainnya	Jumlah Unit Sarana dan Prasarana Pendukung Gedung Kantor atau Bangunan Lainnya yang Disediakan				1 UNIT	207,500,000	Kab. Sidoarjo, Taman, Taman	PENDAPATAN ASLI DAERAH (PAD)	Memperkuat Stabilitas Polhukhankam Dan Transformasi Pelayanan Publik		Aparat Kelurahan Taman	1 UNIT	228,250,000	Kecamatan Taman
7 01 01 2.08	Penyediaan Jasa Penunjang Urusan Pemerintahan Daerah	Persentase terpenuhinya jasa penunjang perkantoran	persen		persen	100 persen	318,206,000						100 persen	350,026,600	
7 01 01 2.08 02	Penyediaan Jasa Komunikasi, Sumber Daya Air dan Listrik	Jumlah Laporan Penyediaan Jasa Komunikasi, Sumber Daya Air dan Listrik yang Disediakan				12 Laporan	46,400,000	Kab. Sidoarjo, Taman, Taman	PENDAPATAN ASLI DAERAH (PAD)			Aparat Kelurahan Taman	12 Laporan	51,040,000	Kecamatan Taman
7 01 01 2.08 04	Penyediaan Jasa Pelayanan Umum Kantor	Jumlah Laporan Penyediaan Jasa Pelayanan Umum Kantor yang Disediakan				12 Laporan	271,806,000	Kab. Sidoarjo, Taman, Taman	PENDAPATAN ASLI DAERAH (PAD)			Aparat Kelurahan Taman	12 Laporan	298,986,600	Kecamatan Taman

**Penetapan Rencana Kerja Pemerintah Daerah (RKPD)
Kabupaten Sidoarjo
Tahun 2023**

Kode	Urusan/ Bidang Urusan/ Program/ Kegiatan/ Sub Kegiatan	Indikator Program/ Kegiatan/ Sub Kegiatan	Target Akhir Periode RPJMD	Realisasi Capaian RKPD Tahun 2021	Prakiraan Capaian Target RKPD Tahun 2022	Capaian Kinerja dan Kerangka Pendanaan						Kelompok Sasaran	Prakiraan Maju Rencana Tahun 2024		Perangkat Daerah Penanggung Jawab
						Target 2023	Pagu Indikatif	Lokasi	Sumber Dana	Prioritas			Target	Pagu Indikatif	
										Nasional	Daerah				
7 01 01 2.09	Pemeliharaan Barang Milik Daerah Penunjang Urusan Pemerintahan Daerah	Jenis barang milik daerah penunjang urusan pemerintahan daerah yang dilakukan pemeliharaan	Jenis		Jenis	4 Jenis	1,123,400,000						4 Jenis	1,235,740,000	
7 01 01 2.09 02	Penyediaan Jasa Pemeliharaan, Biaya Pemeliharaan, Pajak dan Perizinan Kendaraan Dinas Operasional atau Lapangan	jumlah kendaraan dinas/operasional lapangan yang dipelihara				3 UNIT	35,000,000	Kab. Sidoarjo, Taman, Taman	PENDAPATAN ASLI DAERAH (PAD)			Aparatur Kelurahan Taman	3 UNIT	38,500,000	Kecamatan Taman
7 01 01 2.09 06	Pemeliharaan Peralatan dan Mesin Lainnya	Jumlah Peralatan dan Mesin Lainnya yang Dipelihara				8 UNIT	65,000,000	Kab. Sidoarjo, Taman, Taman	PENDAPATAN ASLI DAERAH (PAD)			Aparatur Kelurahan Taman	8 UNIT	71,500,000	Kecamatan Taman
7 01 01 2.09 09	Pemeliharaan/Rehabilitasi Gedung Kantor dan Bangunan Lainnya	Jumlah Gedung Kantor dan Bangunan Lainnya yang Dipelihara/Direhabilitasi				2 UNIT	1,023,400,000	Kab. Sidoarjo, Taman, Taman	PENDAPATAN ASLI DAERAH (PAD)			Aparatur Kelurahan Taman	2 UNIT	1,125,740,000	Kecamatan Taman
7 01 03	PROGRAM PEMBERDAYAAN MASYARAKAT DESA DAN KELURAHAN	Persentase kelurahan yang mendapatkan pemberdayaan masyarakat	persen		persen	100 persen	1,187,968,590						100 persen	1,306,765,449	
7 01 03 2.02	Kegiatan Pemberdayaan Kelurahan	Jumlah kelurahan yang mendapatkan pemberdayaan masyarakat	Kelurahan		Kelurahan	8 Kelurahan	1,187,968,590						8 Kelurahan	1,306,765,449	
7 01 03 2.02 01	Peningkatan Partisipasi Masyarakat dalam Forum Musyawarah Perencanaan Pembangunan di Kelurahan	Jumlah Lembaga Kemasyarakatan yang Berpartisipasi dalam Forum Musyawarah Perencanaan Pembangunan di Kelurahan				4 lembaga	45,907,240	Kab. Sidoarjo, Taman, Taman	PENDAPATAN ASLI DAERAH (PAD)			Masyarakat Kelurahan Taman	4 lembaga	50,497,964	Kecamatan Taman
7 01 03 2.02 02	Pembangunan Sarana dan Prasarana Kelurahan	Jumlah Sarana dan Prasarana Kelurahan yang Terbangun				4 UNIT	671,000,000	Kab. Sidoarjo, Taman, Taman	PENDAPATAN ASLI DAERAH (PAD)			Masyarakat Kelurahan Taman	4 UNIT	738,100,000	Kecamatan Taman
7 01 03 2.02 03	Pemberdayaan Masyarakat di Kelurahan	Jumlah Pokmas dan Ormas yang Melaksanakan Pemberdayaan Masyarakat di Kelurahan				1 Pokmas / Ormas	471,061,350	Kab. Sidoarjo, Taman, Taman	PENDAPATAN ASLI DAERAH (PAD)			Masyarakat Kelurahan Taman	1 Pokmas / Ormas	518,167,485	Kecamatan Taman
7	UNSUR KEWILAYAHAN														
7 01	KECAMATAN						1,051,907,019							1,139,688,020	
7 01 01	PROGRAM PENUNJANG URUSAN PEMERINTAHAN DAERAH KABUPATEN/KOTA	Tingkat Kepuasan Aparatur SKPD terhadap Pelayanan Administrasi Perkantoran	persen		persen	100 persen	581,608,179						100 persen	622,359,296	

**Penetapan Rencana Kerja Pemerintah Daerah (RKPD)
Kabupaten Sidoarjo
Tahun 2023**

Kode	Urusan/ Bidang Urusan/ Program/ Kegiatan/ Sub Kegiatan	Indikator Program/ Kegiatan/ Sub Kegiatan	Target Akhir Periode RPJMD	Realisasi Capaian RKPD Tahun 2021	Prakiraan Capaian Target RKPD Tahun 2022	Capaian Kinerja dan Kerangka Pendanaan						Kelompok Sasaran	Prakiraan Maju Rencana Tahun 2024		Perangkat Daerah Penanggung Jawab
						Target 2023	Pagu Indikatif	Lokasi	Sumber Dana	Prioritas			Target	Pagu Indikatif	
										Nasional	Daerah				
7 01 01 2.05	Administrasi Kepegawaian Perangkat Daerah	Persentase ASN yang disiplin Persentase ASN yang mengikuti pelatihan yang bersertifikat	persen persen		persen persen	100 persen 5 persen	11,765,000						100 persen 5 persen	12,886,500	
7 01 01 2.05 02	Pengadaan Pakaian Dinas beserta Atribut Kelengkapannya	Jumlah Paket Pakaian Dinas beserta Atribut Kelengkapan				1 Paket	11,765,000	Kab. Sidoarjo, Taman, Wonocolo	PENDAPATAN ASLI DAERAH (PAD)			Aparatur Kelurahan Wonocolo	1 Paket	12,886,500	Kecamatan Taman
7 01 01 2.06	Administrasi Umum Perangkat Daerah	Nilai Survey Kepuasan Masyarakat (SKM)	Nilai		Nilai	90 Nilai	147,648,633						90 Nilai	162,418,996	
7 01 01 2.06 01	Penyediaan Komponen Instalasi Listrik/Penerangan Bangunan Kantor	Jumlah Paket Komponen Instalasi Listrik/Penerangan Bangunan Kantor yang Disediakan				2 Paket	16,370,520	Kab. Sidoarjo, Taman, Wonocolo	Lain-lain PAD Yang Sah			Aparatur Kelurahan Wonocolo	2 Paket	18,007,572	Kecamatan Taman
7 01 01 2.06 02	Penyediaan Peralatan dan Perlengkapan Kantor	Jumlah Paket Peralatan dan Perlengkapan Kantor yang Disediakan				4 Paket	39,608,113	Kab. Sidoarjo, Taman, Wonocolo	PENDAPATAN ASLI DAERAH (PAD)			Aparatur Kelurahan Wonocolo	4 Paket	43,568,924	Kecamatan Taman
7 01 01 2.06 04	Penyediaan Bahan Logistik Kantor	Jumlah Paket Bahan Logistik Kantor yang Disediakan				12 Paket	24,000,000	Kab. Sidoarjo, Taman, Wonocolo	PENDAPATAN ASLI DAERAH (PAD)			Aparatur Kelurahan Wonocolo	12 Paket	26,400,000	Kecamatan Taman
7 01 01 2.06 05	Penyediaan Barang Cetak dan Penggandaan	Jumlah Paket Barang Cetak dan Penggandaan yang Disediakan				1 Paket	500,000	Kab. Sidoarjo, Taman, Wonocolo	PENDAPATAN ASLI DAERAH (PAD)			Aparatur Kelurahan Wonocolo	1 Paket	550,000	Kecamatan Taman
7 01 01 2.06 08	Fasilitas Kunjungan Tamu	Jumlah Laporan Fasilitas Kunjungan Tamu				12 Laporan	21,270,000	Kab. Sidoarjo, Taman, Wonocolo	PENDAPATAN ASLI DAERAH (PAD)			Aparatur Kelurahan Wonocolo	12 Laporan	23,402,500	Kecamatan Taman
7 01 01 2.06 09	Penyelenggaraan Rapat Koordinasi dan Konsultasi SKPD	Jumlah Laporan Penyelenggaraan Rapat Koordinasi dan Konsultasi SKPD				12 Laporan	45,900,000	Kab. Sidoarjo, Taman, Wonocolo	PENDAPATAN ASLI DAERAH (PAD)			Aparatur Kelurahan Wonocolo	12 Laporan	50,490,000	Kecamatan Taman
7 01 01 2.07	Pengadaan Barang Milik Daerah Penunjang Urusan Pemerintah Daerah	Jenis BMD yang diadakan	Jenis		Jenis	4 Jenis	109,736,546						4 Jenis	103,350,000	
7 01 01 2.07 05	Pengadaan Mebel	Jumlah Paket Mebel yang Disediakan				3 Unit	61,270,000	Kab. Sidoarjo, Taman, Wonocolo	Lain-lain PAD Yang Sah			Aparatur Kelurahan Wonocolo	3 Unit	50,000,000	Kecamatan Taman
7 01 01 2.07 06	Pengadaan Peralatan dan Mesin Lainnya	Jumlah Unit Peralatan dan Mesin Lainnya yang Disediakan				4 Unit	48,466,546	Kab. Sidoarjo, Taman, Wonocolo	PENDAPATAN ASLI DAERAH (PAD)			Aparatur Kelurahan Wonocolo	4 Unit	53,350,000	Kecamatan Taman
7 01 01 2.08	Penyediaan Jasa Penunjang Urusan Pemerintahan Daerah	Persentase terpenuhinya jasa penunjang perkantoran	persen		persen	100 persen	274,458,000						100 persen	301,903,800	

**Penetapan Rencana Kerja Pemerintah Daerah (RKPD)
Kabupaten Sidoarjo
Tahun 2023**

Kode	Urusan/ Bidang Urusan/ Program/ Kegiatan/ Sub Kegiatan	Indikator Program/ Kegiatan/ Sub Kegiatan	Target Akhir Periode RPJMD	Realisasi Capaian RKPD Tahun 2021	Prakiraan Capaian Target RKPD Tahun 2022	Capaian Kinerja dan Kerangka Pendanaan						Kelompok Sasaran	Prakiraan Maju Rencana Tahun 2024		Perangkat Daerah Penanggung Jawab
						Target 2023	Pagu Indikatif	Lokasi	Sumber Dana	Prioritas			Target	Pagu Indikatif	
										Nasional	Daerah				
7 01 01 2.08 02	Penyediaan Jasa Komunikasi, Sumber Daya Air dan Listrik	Jumlah Laporan Penyediaan Jasa Komunikasi, Sumber Daya Air dan Listrik yang Disediakan				12 Laporan	22,000,000	Kab. Sidoarjo, Taman, Wonocolo	PENDAPATAN ASLI DAERAH (PAD)			Aparatur Kelurahan Wonocolo	12 Laporan	24,200,000	Kecamatan Taman
7 01 01 2.08 03	Penyediaan Jasa Peralatan dan Perlengkapan Kantor	Jumlah Laporan Penyediaan Jasa Peralatan dan Perlengkapan Kantor yang Disediakan				12 Laporan	16,000,000	Kab. Sidoarjo, Taman, Wonocolo	PENDAPATAN ASLI DAERAH (PAD)			Aparatur Kelurahan Wonocolo	12 Laporan	17,600,000	Kecamatan Taman
7 01 01 2.08 04	Penyediaan Jasa Pelayanan Umum Kantor	Jumlah Laporan Penyediaan Jasa Pelayanan Umum Kantor yang Disediakan				12 Laporan	236,458,000	Kab. Sidoarjo, Taman, Wonocolo	PENDAPATAN ASLI DAERAH (PAD)			Aparatur Kelurahan Wonocolo	12 Laporan	260,103,800	Kecamatan Taman
7 01 01 2.09	Pemeliharaan Barang Milik Daerah Penunjang Urusan Pemerintahan Daerah	Jenis barang milik daerah penunjang urusan pemerintahan daerah yang dilakukan pemeliharaan	Jenis		Jenis	4 Jenis	38,000,000						4 Jenis	41,800,000	
7 01 01 2.09 02	Penyediaan Jasa Pemeliharaan, Biaya Pemeliharaan, Pajak dan Perizinan Kendaraan Dinas Operasional atau Lapangan	Jumlah Kendaraan Dinas Operasional atau Lapangan yang Dipelihara dan dibayarkan Pajak dan Perizinannya				6 Unit	38,000,000	Kab. Sidoarjo, Taman, Wonocolo	PENDAPATAN ASLI DAERAH (PAD)	Memperkuat Stabilitas Polhukhankam Dan Transformasi Pelayanan Publik		Aparatur Kelurahan Wonocolo	6 Unit	41,800,000	Kecamatan Taman
7 01 03	PROGRAM PEMBERDAYAAN MASYARAKAT DESA DAN KELURAHAN	Persentase kelurahan yang mendapatkan pemberdayaan masyarakat	persen		persen	100 persen	470,298,840						100 persen	517,328,724	
7 01 03 2.02	Kegiatan Pemberdayaan Kelurahan	Jumlah kelurahan yang mendapatkan pemberdayaan masyarakat	Kelurahan		Kelurahan	8 Kelurahan	470,298,840						8 Kelurahan	517,328,724	
7 01 03 2.02 01	Peningkatan Partisipasi Masyarakat dalam Forum Musyawarah Perencanaan Pembangunan di Kelurahan	Jumlah Lembaga Kemasyarakatan yang Berpartisipasi dalam Forum Musyawarah Perencanaan Pembangunan di Kelurahan				4 lembaga	32,090,200	Kab. Sidoarjo, Taman, Wonocolo	PENDAPATAN ASLI DAERAH (PAD)			Masyarakat Kelurahan Wonocolo	4 lembaga	35,299,220	Kecamatan Taman
7 01 03 2.02 02	Pembangunan Sarana dan Prasarana Kelurahan	Jumlah Sarana dan Prasarana Kelurahan yang Terbangun				2 Unit	220,000,000	Kab. Sidoarjo, Taman, Wonocolo	PENDAPATAN ASLI DAERAH (PAD)			Masyarakat Kelurahan Wonocolo	2 Unit	242,000,000	Kecamatan Taman
7 01 03 2.02 03	Pemberdayaan Masyarakat di Kelurahan	Jumlah Pokmas dan Ormas yang Melaksanakan Pemberdayaan Masyarakat di Kelurahan				1 Pokmas / Ormas	218,208,640		PENDAPATAN ASLI DAERAH (PAD)			Masyarakat Kelurahan Wonocolo	1 Pokmas / Ormas	240,029,504	Kecamatan Taman
7	UNSUR KEWILAYAHAN														
7 01	KECAMATAN							8,974,625,874						10,765,508,430	

**Penetapan Rencana Kerja Pemerintah Daerah (RKPD)
Kabupaten Sidoarjo
Tahun 2023**

Kode	Urusan/ Bidang Urusan/ Program/ Kegiatan/ Sub Kegiatan	Indikator Program/ Kegiatan/ Sub Kegiatan	Target Akhir Periode RPJMD	Realisasi Capaian RKPD Tahun 2021	Prakiraan Capaian Target RKPD Tahun 2022	Capaian Kinerja dan Kerangka Pendanaan						Kelompok Sasaran	Prakiraan Maju Rencana Tahun 2024		Perangkat Daerah Penanggung Jawab
						Target 2023	Pagu Indikatif	Lokasi	Sumber Dana	Prioritas			Target	Pagu Indikatif	
										Nasional	Daerah				
7 01 01	PROGRAM PENUNJANG URUSAN PEMERINTAHAN DAERAH KABUPATEN/KOTA	Tingkat kepuasan aparatur perangkat daerah terhadap pelayanan kesekretariatan	Nilai		Nilai	87.98 Nilai	7,933,901,867						87.98 Nilai	8,417,426,962	
7 01 01	2.01 Perencanaan, Penganggaran, dan Evaluasi Kinerja Perangkat Daerah	b. Jumlah rekomendasi hasil evaluasi kinerja yang ditindaklanjuti	Tahapan		Tahapan	2 Tahapan	10,336,200						2 Tahapan	13,973,002	
7 01 01	2.01 01 Penyusunan Dokumen Perencanaan Perangkat Daerah	Jumlah Dokumen Perencanaan Perangkat Daerah				2 Dokumen	3,832,700		PENDAPATAN ASLI DAERAH (PAD)		3. Penguatan tatakelola pemerintahan yang baik dengan pemanfaatan ICT	Aparatur Kecamatan Waru	2 Dokumen	3,592,118	Kecamatan Waru
7 01 01	2.01 04 Koordinasi dan Penyusunan DPA-SKPD	Jumlah Dokumen DPA- SKPD dan Laporan Hasil Koordinasi Penyusunan Dokumen DPA-SKPD				1 Dokumen	1,337,200	Kab. Sidoarjo, Waru, Janti	PENDAPATAN ASLI DAERAH (PAD)		3. Penguatan tatakelola pemerintahan yang baik dengan pemanfaatan ICT	Aparatur Kecamatan Waru	1 Dokumen	2,156,000	Kecamatan Waru
7 01 01	2.01 05 Koordinasi dan Penyusunan Perubahan DPA- SKPD	Jumlah Dokumen Perubahan DPA-SKPD dan Laporan Hasil Koordinasi Penyusunan Dokumen Perubahan DPA-SKPD				1 Dokumen	1,337,200	Kab. Sidoarjo, Waru, Janti	PENDAPATAN ASLI DAERAH (PAD)		6. Pemantapan pembangunan SDM yang berkualitas, berkarakter dan berdayasaing	Aparatur Kecamatan Waru	1 Dokumen	2,890,000	Kecamatan Waru
7 01 01	2.01 06 Koordinasi dan Penyusunan Laporan Capaian Kinerja dan Ikhtisar Realisasi Kinerja SKPD	Jumlah Laporan Capaian Kinerja dan Ikhtisar Realisasi Kinerja SKPD dan Laporan Hasil Koordinasi Penyusunan Laporan Capaian Kinerja dan Ikhtisar Realisasi Kinerja SKPD				1 Laporan	1,838,000	Kab. Sidoarjo, Waru, Janti	PENDAPATAN ASLI DAERAH (PAD)		3. Penguatan tatakelola pemerintahan yang baik dengan pemanfaatan ICT	Aparatur Kecamatan Waru	1 Laporan	2,987,000	Kecamatan Waru
7 01 01	2.01 07 Evaluasi Kinerja Perangkat Daerah	Jumlah Laporan Evaluasi Kinerja Perangkat Daerah				4 Laporan	1,991,100	Kab. Sidoarjo, Waru, Janti	PENDAPATAN ASLI DAERAH (PAD)		3. Penguatan tatakelola pemerintahan yang baik dengan pemanfaatan ICT	Aparatur Kecamatan Waru	4 Laporan	2,347,884	Kecamatan Waru
7 01 01	2.02 Administrasi Keuangan Perangkat Daerah	a. Persentase realisasi anggaran PD	%		%	92 %	4,731,014,678						92 %	5,637,117,540	
7 01 01	2.02 01 Penyediaan Gaji dan Tunjangan ASN	Jumlah Orang yang Menerima Gaji dan Tunjangan ASN				30 Orang/bulan	4,729,043,628	Kab. Sidoarjo, Waru, Janti	PENDAPATAN ASLI DAERAH (PAD) DAU Tambahan Dukungan Pendanaan atas Kebijakan Penggajian Pegawai Pemerintah dengan Perjanjian Kerja		6. Pemantapan pembangunan SDM yang berkualitas, berkarakter dan berdayasaing	Aparatur Kecamatan Waru	30 Orang/bulan	5,633,742,300	Kecamatan Waru

**Penetapan Rencana Kerja Pemerintah Daerah (RKPD)
Kabupaten Sidoarjo
Tahun 2023**

Kode	Urusan/ Bidang Urusan/ Program/ Kegiatan/ Sub Kegiatan	Indikator Program/ Kegiatan/ Sub Kegiatan	Target Akhir Periode RPJMD	Realisasi Capaian RKPD Tahun 2021	Prakiraan Capaian Target RKPD Tahun 2022	Capaian Kinerja dan Kerangka Pendanaan						Kelompok Sasaran	Prakiraan Maju Rencana Tahun 2024		Perangkat Daerah Penanggung Jawab
						Target 2023	Pagu Indikatif	Lokasi	Sumber Dana	Prioritas			Target	Pagu Indikatif	
										Nasional	Daerah				
7 01 01 2.02 05	Koordinasi dan Penyusunan Laporan Keuangan Akhir Tahun SKPD	Jumlah Laporan Keuangan Akhir Tahun SKPD dan Laporan Hasil Koordinasi Penyusunan Laporan Keuangan Akhir Tahun SKPD				1 Laporan	1,971,050	Kab. Sidoarjo, Waru, Janti	PENDAPATAN ASLI DAERAH (PAD)		3. Penguatan tatakelola pemerintahan yang baik dengan pemanfaatan ICT	Aparatur Kecamatan Waru	1 Laporan	3,375,240	Kecamatan Waru
7 01 01 2.05	Administrasi Kepegawaian Perangkat Daerah	a. Presentase ASN yang disiplin b. Persentase ASN yang mengikuti pelatihan yang bersertifikat	% %		% %	100 % 5 %	38,500,000						100 % 5 %	48,500,000	
7 01 01 2.05 02	Pengadaan Pakaian Dinas beserta Atribut Kelengkapannya	Jumlah Paket Pakaian Dinas beserta Atribut Kelengkapan				45 Paket	38,500,000	Kab. Sidoarjo, Waru, Janti	PENDAPATAN ASLI DAERAH (PAD)		3. Penguatan tatakelola pemerintahan yang baik dengan pemanfaatan ICT	Aparatur Kecamatan	45 Paket	48,500,000	Kecamatan Waru
7 01 01 2.06	Administrasi Umum Perangkat Daerah	Nilai Survey Kepuasan Masyarakat (SKM)	Poin		Poin	87.98 Poin	616,429,989						87.98 Poin	413,999,662	
7 01 01 2.06 01	Penyediaan Komponen Instalasi Listrik/Penerangan Bangunan Kantor	Jumlah Paket Komponen Instalasi Listrik/Penerangan Bangunan Kantor yang Disediakan				4 Paket	32,433,090	Kab. Sidoarjo, Waru, Janti	PENDAPATAN ASLI DAERAH (PAD)		6. Pemantapan pembangunan SDM yang berkualitas, berkarakter dan berdayasaing	Aparatur Kecamatan	4 Paket	23,330,419	Kecamatan Waru
7 01 01 2.06 02	Penyediaan Peralatan dan Perlengkapan Kantor	Jumlah Paket Peralatan dan Perlengkapan Kantor yang Disediakan				4 Paket	85,944,829	Kab. Sidoarjo, Waru, Janti	PENDAPATAN ASLI DAERAH (PAD)		6. Pemantapan pembangunan SDM yang berkualitas, berkarakter dan berdayasaing	Aparatur Kecamatan	4 Paket	101,105,215	Kecamatan Waru
7 01 01 2.06 03	Penyediaan Peralatan Rumah Tangga	Jumlah Paket Peralatan Rumah Tangga yang Disediakan				4 Paket	37,419,070	Kab. Sidoarjo, Waru, Janti	PENDAPATAN ASLI DAERAH (PAD)		3. Penguatan tatakelola pemerintahan yang baik dengan pemanfaatan ICT	Aparatur Kecamatan	4 Paket	47,074,924	Kecamatan Waru
7 01 01 2.06 04	Penyediaan Bahan Logistik Kantor	Jumlah Paket Bahan Logistik Kantor yang Disediakan				4 Paket	130,200,000	Kab. Sidoarjo, Waru, Janti	PENDAPATAN ASLI DAERAH (PAD)		3. Penguatan tatakelola pemerintahan yang baik dengan pemanfaatan ICT	Aparatur Kecamatan	4 Paket	158,000,000	Kecamatan Waru
7 01 01 2.06 05	Penyediaan Barang Cetak dan Penggandaan	Jumlah Paket Barang Cetak dan Penggandaan yang Disediakan				4 Paket	18,313,000	Kab. Sidoarjo, Waru, Janti	PENDAPATAN ASLI DAERAH (PAD)		3. Penguatan tatakelola pemerintahan yang baik dengan pemanfaatan ICT	Aparatur Kecamatan	4 Paket	20,328,080	Kecamatan Waru
7 01 01 2.06 06	Penyediaan Bahan Bacaan dan Peraturan Perundang-undangan	Jumlah Dokumen Bahan Bacaan dan Peraturan Perundang-Undangan yang Disediakan				12 Dokumen	4,440,000	Kab. Sidoarjo, Waru, Janti	PENDAPATAN ASLI DAERAH (PAD)		3. Penguatan tatakelola pemerintahan yang baik dengan pemanfaatan ICT	Aparatur Kecamatan	12 Dokumen	5,551,424	Kecamatan Waru

**Penetapan Rencana Kerja Pemerintah Daerah (RKPD)
Kabupaten Sidoarjo
Tahun 2023**

Kode	Urusan/ Bidang Urusan/ Program/ Kegiatan/ Sub Kegiatan	Indikator Program/ Kegiatan/ Sub Kegiatan	Target Akhir Periode RPJMD	Realisasi Capaian RKPD Tahun 2021	Prakiraan Capaian Target RKPD Tahun 2022	Capaian Kinerja dan Kerangka Pendanaan						Kelompok Sasaran	Prakiraan Maju Rencana Tahun 2024		Perangkat Daerah Penanggung Jawab
						Target 2023	Pagu Indikatif	Lokasi	Sumber Dana	Prioritas			Target	Pagu Indikatif	
										Nasional	Daerah				
7 01 01 2.06 08	Fasilitasi Kunjungan Tamu	Jumlah Laporan Fasilitasi Kunjungan Tamu				4 Laporan	57,680,000	Kab. Sidoarjo, Waru, Janti	PENDAPATAN ASLI DAERAH (PAD)		3. Penguatan tatakelola pemerintahan yang baik dengan pemanfaatan ICT	Aparatur Kecamatan	4 Laporan	58,609,600	Kecamatan Waru
7 01 01 2.06 09	Penyelenggaraan Rapat Koordinasi dan Konsultasi SKPD	Jumlah Laporan Penyelenggaraan Rapat Koordinasi dan Konsultasi SKPD				4 Laporan	250,000,000	Kab. Sidoarjo, Waru, Janti	PENDAPATAN ASLI DAERAH (PAD)		3. Penguatan tatakelola pemerintahan yang baik dengan pemanfaatan ICT	Aparatur Kecamatan	4 Laporan	0	Kecamatan Waru
7 01 01 2.07	Pengadaan Barang Milik Daerah Penunjang Urusan Pemerintah Daerah	Jenis BMD yang diadakan Tingkat Kepuasan Aparatur Perangkat Daerah Terhadap Pelayanan Kesekretariatan	Jenis poin		Jenis poin	3 Jenis 87.98 poin	241,791,300						3 Jenis 87.98 poin	258,955,510	
7 01 01 2.07 05	Pengadaan Mebel	Jumlah Paket Mebel yang Disediakan				12 Unit	36,914,160	Kab. Sidoarjo, Waru, Janti	PENDAPATAN ASLI DAERAH (PAD)		6. Pemantapan pembangunan SDM yang berkualitas, berkarakter dan berdayasaing	Aparatur Kecamatan	12 Unit	45,764,000	Kecamatan Waru
7 01 01 2.07 06	Pengadaan Peralatan dan Mesin Lainnya	Jumlah Unit Peralatan dan Mesin Lainnya yang Disediakan				10 Unit	204,877,140	Kab. Sidoarjo, Waru, Janti	PENDAPATAN ASLI DAERAH (PAD)		6. Pemantapan pembangunan SDM yang berkualitas, berkarakter dan berdayasaing	Aparatur Kecamatan	10 Unit	213,191,510	Kecamatan Waru
7 01 01 2.08	Penyediaan Jasa Penunjang Urusan Pemerintahan Daerah	Persentase terpenuhinya jasa penunjang perkantoran	%		%	82 %	1,277,499,900						82 %	1,744,897,248	
7 01 01 2.08 01	Penyediaan Jasa Surat Menyurat	Jumlah Laporan Penyediaan Jasa Surat Menyurat				12 Laporan	40,052,500	Kab. Sidoarjo, Waru, Janti	PENDAPATAN ASLI DAERAH (PAD)		3. Penguatan tatakelola pemerintahan yang baik dengan pemanfaatan ICT	Aparatur Kecamatan	12 Laporan	57,604,320	Kecamatan Waru
7 01 01 2.08 02	Penyediaan Jasa Komunikasi, Sumber Daya Air dan Listrik	Jumlah Laporan Penyediaan Jasa Komunikasi, Sumber Daya Air dan Listrik yang Disediakan				12 Laporan	156,000,000	Kab. Sidoarjo, Waru, Janti	PENDAPATAN ASLI DAERAH (PAD)		6. Pemantapan pembangunan SDM yang berkualitas, berkarakter dan berdayasaing	Aparatur Kecamatan	12 Laporan	182,304,000	Kecamatan Waru
7 01 01 2.08 04	Penyediaan Jasa Pelayanan Umum Kantor	Jumlah Laporan Penyediaan Jasa Pelayanan Umum Kantor yang Disediakan				12 Laporan	1,081,447,400	Kab. Sidoarjo, Waru, Janti	PENDAPATAN ASLI DAERAH (PAD)		3. Penguatan tatakelola pemerintahan yang baik dengan pemanfaatan ICT	Aparatur Kecamatan	12 Laporan	1,504,988,928	Kecamatan Waru
7 01 01 2.09	Pemeliharaan Barang Milik Daerah Penunjang Urusan Pemerintahan Daerah	Jenis barang milik daerah penunjang urusan pemerintahan daerah yang dilakukan pemeliharaan	Jenis		Jenis	4 Jenis	1,018,329,800						4 Jenis	299,984,000	

**Penetapan Rencana Kerja Pemerintah Daerah (RKPD)
Kabupaten Sidoarjo
Tahun 2023**

Kode	Urusan/ Bidang Urusan/ Program/ Kegiatan/ Sub Kegiatan	Indikator Program/ Kegiatan/ Sub Kegiatan	Target Akhir Periode RPJMD	Realisasi Capaian RKPD Tahun 2021	Prakiraan Capaian Target RKPD Tahun 2022	Capaian Kinerja dan Kerangka Pendanaan						Kelompok Sasaran	Prakiraan Maju Rencana Tahun 2024		Perangkat Daerah Penanggung Jawab
						Target 2023	Pagu Indikatif	Lokasi	Sumber Dana	Prioritas			Target	Pagu Indikatif	
										Nasional	Daerah				
7 01 01 2.09 02	Penyediaan Jasa Pemeliharaan, Biaya Pemeliharaan, Pajak dan Perizinan Kendaraan Dinas Operasional atau Lapangan	Jumlah Kendaraan Dinas Operasional atau Lapangan yang Dipelihara dan dibayarkan Pajak dan Perizinannya				5 Unit	90,000,000	Kab. Sidoarjo, Waru, Janti	PENDAPATAN ASLI DAERAH (PAD)		3. Penguatan tatakelola pemerintahan yang baik dengan pemanfaatan ICT	Aparatur Kecamatan	5 Unit	91,584,000	Kecamatan Waru
7 01 01 2.09 05	Pemeliharaan Mebel	Jumlah Mebel yang Dipelihara				20 Unit	25,000,000	Kab. Sidoarjo, Waru, Janti	PENDAPATAN ASLI DAERAH (PAD)		6. Pemantapan pembangunan SDM yang berkualitas, berkarakter dan berdayasaing	Aparatur Kecamatan	20 Unit	50,000,000	Kecamatan Waru
7 01 01 2.09 06	Pemeliharaan Peralatan dan Mesin Lainnya	Jumlah Peralatan dan Mesin Lainnya yang Dipelihara				20 Unit	150,000,000	Kab. Sidoarjo, Waru, Janti	PENDAPATAN ASLI DAERAH (PAD)		6. Pemantapan pembangunan SDM yang berkualitas, berkarakter dan berdayasaing	Aparatur Kecamatan	20 Unit	115,200,000	Kecamatan Waru
7 01 01 2.09 09	Pemeliharaan/Rehabilitasi Gedung Kantor dan Bangunan Lainnya	Jumlah Gedung Kantor dan Bangunan Lainnya yang Dipelihara/Direhabilitasi				1 Gedung	753,329,800	Kab. Sidoarjo, Waru, Janti	PENDAPATAN ASLI DAERAH (PAD)		3. Penguatan tatakelola pemerintahan yang baik dengan pemanfaatan ICT	Aparatur Kecamatan	1 Gedung	43,200,000	Kecamatan Waru
7 01 02	PROGRAM PENYELENGGARAAN PEMERINTAHAN DAN PELAYANAN PUBLIK	Presentase Desa yang mendapat pembinaan tentang lingkungan hidup, usaha ekonomi masyarakat dan PKL Presentase Izin yang menjadi kewenangan kecamatan yang diterbitkan Presentase pelayanan kewenangan Kecamatan yang dilaksanakan sesuai standar	% % %	% % %		100 % 100 % 80 %	437,648,415						100 % 100 % 80 %	1,835,136,118	
7 01 02 2.01	Koordinasi Penyelenggaraan Kegiatan Pemerintahan di Tingkat Kecamatan	Jumlah laporan hasil koordinasi bidang kesejahteraan sosial, agama dan kemasyarakatan; pembangunan dan lingkungan hidup; pemerintahan dan perekonomian yang disusun	Laporan		Laporan	8 Laporan	228,970,930						8 Laporan	1,581,117,438	
7 01 02 2.01 01	Koordinasi/Sinergi Perencanaan dan Pelaksanaan Kegiatan Pemerintahan dengan Perangkat Daerah dan Instansi Vertikal Terkait	Jumlah Laporan Koordinasi/Sinergi Perencanaan dan Pelaksanaan Kegiatan Pemerintahan dengan Perangkat Daerah dan Instansi Vertikal Terkait				8 Laporan	228,970,930	Kab. Sidoarjo, Waru, Janti	PENDAPATAN ASLI DAERAH (PAD)		3. Penguatan tatakelola pemerintahan yang baik dengan pemanfaatan ICT	Aparatur Kecamatan dan Masyarakat	8 Laporan	1,581,117,438	Kecamatan Waru

**Penetapan Rencana Kerja Pemerintah Daerah (RKPD)
Kabupaten Sidoarjo
Tahun 2023**

Kode	Urusan/ Bidang Urusan/ Program/ Kegiatan/ Sub Kegiatan	Indikator Program/ Kegiatan/ Sub Kegiatan	Target Akhir Periode RPJMD	Realisasi Capaian RKPD Tahun 2021	Prakiraan Capaian Target RKPD Tahun 2022	Capaian Kinerja dan Kerangka Pendanaan						Kelompok Sasaran	Prakiraan Maju Rencana Tahun 2024		Perangkat Daerah Penanggung Jawab
						Target 2023	Pagu Indikatif	Lokasi	Sumber Dana	Prioritas			Target	Pagu Indikatif	
										Nasional	Daerah				
7 01 04 2.01	Koordinasi Upaya Penyelenggaraan Ketenteraman dan Ketertiban Umum	Jumlah laporan hasil koordinasi bidang ketentraman dan ketertiban umum dan pembinaan lembaga sosial, agama dan kemasyarakatan yang tersusun	Laporan		Laporan	4 Laporan	106,575,820						4 Laporan	73,605,297	
7 01 04 2.01 01	Sinergitas dengan Kepolisian Negara Republik Indonesia, Tentara Nasional Indonesia dan Instansi Vertikal di Wilayah Kecamatan	Jumlah Laporan Hasil Sinergitas dengan Kepolisian Negara Republik Indonesia, Tentara Nasional Indonesia dan Instansi Vertikal di Wilayah Kecamatan				4 Laporan	52,899,680	Kab. Sidoarjo, Waru, Janti	PENDAPATAN ASLI DAERAH (PAD)		3. Penguatan tatakelola pemerintahan yang baik dengan pemanfaatan ICT	Aparatur dan Masyarakat	4 Laporan	22,811,817	Kecamatan Waru
7 01 04 2.01 02	Harmonisasi Hubungan dengan Tokoh Agama dan Tokoh Masyarakat	Jumlah Laporan Pelaksanaan Harmonisasi Hubungan dengan Tokoh Agama dan Tokoh Masyarakat				4 Laporan	53,676,140	Kab. Sidoarjo, Waru, Janti	PENDAPATAN ASLI DAERAH (PAD)		3. Penguatan tatakelola pemerintahan yang baik dengan pemanfaatan ICT	Aparatur dan Masyarakat	4 Laporan	50,793,480	Kecamatan Waru
7 01 04 2.02	Koordinasi Penerapan dan Penegakan Peraturan Daerah dan Peraturan Kepala Daerah	Jumlah permasalahan pelanggaran Perda dan Perkada yang difasilitasi	Permasalahan		Permasalahan	4 Permasalahan	83,587,222						4 Permasalahan	31,519,008	
7 01 04 2.02 01	Koordinasi/Sinergi dengan Perangkat Daerah yang Tugas dan Fungsinya di Bidang Penegakan Peraturan Perundang-Undangan dan/atau Kepolisian Negara Republik Indonesia	Jumlah Laporan Koordinasi/Sinergi dengan Perangkat Daerah yang Tugas dan Fungsinya di Bidang Penegakan Peraturan Perundang-Undangan dan/atau Kepolisian Negara Republik Indonesia				4 Laporan	83,587,222	Kab. Sidoarjo, Waru, Janti	PENDAPATAN ASLI DAERAH (PAD)	Meningkatkan Sumber Daya Manusia Yang Berkualitas Dan Berdaya Saing	3. Penguatan tatakelola pemerintahan yang baik dengan pemanfaatan ICT	Aparatur Kecamatan	4 Laporan	31,519,008	Kecamatan Waru
7 01 05	PROGRAM PENYELENGGARAAN URUSAN PEMERINTAHAN UMUM	Presentase Penyelenggaraan Urusan Pemerintahan Umum yang dilaksanakan dengan baik	%		%	100 %	252,442,350						100 %	293,494,000	
7 01 05 2.01	Penyelenggaraan Urusan Pemerintahan Umum Sesuai Penugasan Kepala Daerah	Jumlah kegiatan penyelenggaraan urusan pemerintahan umum yang dilaksanakan	Kegiatan		Kegiatan	3 Kegiatan	252,442,350						3 Kegiatan	293,494,000	

**Penetapan Rencana Kerja Pemerintah Daerah (RKPD)
Kabupaten Sidoarjo
Tahun 2023**

Kode	Urusan/ Bidang Urusan/ Program/ Kegiatan/ Sub Kegiatan	Indikator Program/ Kegiatan/ Sub Kegiatan	Target Akhir Periode RPJMD	Realisasi Capaian RKPD Tahun 2021	Prakiraan Capaian Target RKPD Tahun 2022	Capaian Kinerja dan Kerangka Pendanaan						Kelompok Sasaran	Prakiraan Maju Rencana Tahun 2024		Perangkat Daerah Penanggung Jawab
						Target 2023	Pagu Indikatif	Lokasi	Sumber Dana	Prioritas			Target	Pagu Indikatif	
										Nasional	Daerah				
7 01 05 2.01 01	Pembinaan Wawasan Kebangsaan dan Ketahanan Nasional dalam rangka Memantapkan Pengamalan Pancasila, Pelaksanaan Undang-Undang Dasar Negara Republik Indonesia Tahun 1945, Pelestarian Bhinneka Tunggal Ika serta Pemertahanan dan Pemeliharaan Keutuhan Negara Kesatuan Republik Indonesia	Jumlah Orang yang Mengikuti Pembinaan Wawasan Kebangsaan dan Ketahanan Nasional dalam rangka Memantapkan Pengamalan Pancasila, Pelaksanaan Undang-Undang Dasar Negara Republik Indonesia Tahun 1945, Pelestarian Bhinneka Tunggal Ika serta Pemertahanan dan Pemeliharaan Keutuhan Negara Kesatuan Republik Indonesia				200 Orang	67,489,850	Kab. Sidoarjo, Waru, Janti	PENDAPATAN ASLI DAERAH (PAD)		3. Penguatan tatakelola pemerintahan yang baik dengan pemanfaatan ICT	Aparatur kecamatan	200 Orang	87,654,000	Kecamatan Waru
7 01 05 2.01 06	Pengembangan Kehidupan Demokrasi berdasarkan Pancasila	Jumlah Lembaga Masyarakat yang Dikembangkan dalam Kehidupan Demokrasi berdasarkan Pancasila				2 Lembaga Masyarakat	103,762,500	Kab. Sidoarjo, Waru, Semua Kelurahan	PENDAPATAN ASLI DAERAH (PAD)		3. Penguatan tatakelola pemerintahan yang baik dengan pemanfaatan ICT	Aparatur kecamatan	2 Lembaga Masyarakat	114,000,000	Kecamatan Waru
7 01 05 2.01 08	Pelaksanaan Tugas Forum Koordinasi Pimpinan di Kecamatan	Jumlah Dokumen Tugas Forum Koordinasi Pimpinan di Kecamatan				2 Dokumen	81,190,000	Kab. Sidoarjo, Waru, Janti	PENDAPATAN ASLI DAERAH (PAD)		3. Penguatan tatakelola pemerintahan yang baik dengan pemanfaatan ICT	Aparatur kecamatan	2 Dokumen	91,840,000	Kecamatan Waru
7 01 06	PROGRAM PEMBINAAN DAN PENGAWASAN PEMERINTAHAN DESA	Prosentase desa yang menyusun dokumen perencanaan, penganggaran dan pelaporan sesuai dengan ketentuan dan tepat waktu	Persen		Persen	100 Persen	160,470,200						100 Persen	114,327,045	
7 01 06 2.01	Fasilitasi, Rekomendasi dan Koordinasi Pembinaan dan Pengawasan Pemerintahan Desa	Jumlah Desa Yang Menyusun Dokumen Perencanaan, Penganggaran, dan Pelaporan Sesuai Dengan Ketentuan dan Tepat Waktu	Desa		Desa	17 Desa	160,470,200						17 Desa	114,327,045	
7 01 06 2.01 02	Fasilitasi Administrasi Tata Pemerintahan Desa	Jumlah Dokumen yang Difasilitasi dalam rangka Administrasi Tata Pemerintahan Desa				4 Dokumen	24,126,935	Kab. Sidoarjo, Waru, Janti	PENDAPATAN ASLI DAERAH (PAD)		3. Penguatan tatakelola pemerintahan yang baik dengan pemanfaatan ICT	Aparatur Desa	4 Dokumen	36,872,732	Kecamatan Waru
7 01 06 2.01 05	Fasilitasi Pelaksanaan Tugas Kepala Desa dan Perangkat Desa	Jumlah Dokumen Fasilitasi dalam rangka Pelaksanaan Tugas Kepala Desa dan Perangkat Desa				1 Dokumen	29,681,065	Kab. Sidoarjo, Waru, Janti	PENDAPATAN ASLI DAERAH (PAD)		3. Penguatan tatakelola pemerintahan yang baik dengan pemanfaatan ICT	Aparatur Desa	1 Dokumen	48,506,331	Kecamatan Waru

**Penetapan Rencana Kerja Pemerintah Daerah (RKPD)
Kabupaten Sidoarjo
Tahun 2023**

Kode	Urusan/ Bidang Urusan/ Program/ Kegiatan/ Sub Kegiatan	Indikator Program/ Kegiatan/ Sub Kegiatan	Target Akhir Periode RPJMD	Realisasi Capaian RKPD Tahun 2021	Prakiraan Capaian Target RKPD Tahun 2022	Capaian Kinerja dan Kerangka Pendanaan						Kelompok Sasaran	Prakiraan Maju Rencana Tahun 2024		Perangkat Daerah Penanggung Jawab
						Target 2023	Pagu Indikatif	Lokasi	Sumber Dana	Prioritas			Target	Pagu Indikatif	
										Nasional	Daerah				
7 01 06 2.01 06	Fasilitasi Pelaksanaan Pemilihan Kepala Desa	Jumlah Dokumen Fasilitasi dalam rangka Pelaksanaan Pemilihan Kepala Desa				1 Dokumen	106,662,200	Kab. Sidoarjo, Waru, Janti	PENDAPATAN ASLI DAERAH (PAD)		3. Penguatan tatakelola pemerintahan yang baik dengan pemanfaatan ICT	Aparatur Desa	1 Dokumen	28,947,982	Kecamatan Waru
7	UNSUR KEWILAYAHAN														
7 01	KECAMATAN						10,616,559,898						10,616,559,898		
7 01 01	PROGRAM PENUNJANG URUSAN PEMERINTAHAN DAERAH KABUPATEN/KOTA	Tingkat kepuasan aparatur perangkat daerah terhadap pelayanan kesekretariatan	Persen		Persen	100 Persen	8,412,762,618						100 Persen	8,412,762,618	
7 01 01 2.01	Perencanaan, Penganggaran, dan Evaluasi Kinerja Perangkat Daerah	a. Jumlah tahapan perencanaan yang dilaksanakan b. Jumlah rekomendasi hasil evaluasi kinerja yang ditindaklanjuti	Tahapanan Rekomendasi		Tahapanan Rekomendasi	2 Tahapanan 2 Rekomendasi	54,150,000						2 Tahapanan 2 Rekomendasi	54,150,000	
7 01 01 2.01 02	Koordinasi dan Penyusunan Dokumen RKA-SKPD	Jumlah Dokumen RKA-SKPD dan Laporan Hasil Koordinasi Penyusunan Dokumen RKA-SKPD				1 Dokumen	3,000,000	Kab. Sidoarjo, Gedangan, Semua Kelurahan	PENDAPATAN ASLI DAERAH (PAD)	Mengembangkan Wilayah Untuk Mengurangi Kesenjangan Dan Menjamin Pemerataan	3. Penguatan tatakelola pemerintahan yang baik dengan pemanfaatan ICT 3. Penguatan tatakelola pemerintahan yang baik dengan pemanfaatan ICT	Aparatur Kecamatan	1 Dokumen	3,000,000	Kecamatan Gedangan
7 01 01 2.01 04	Koordinasi dan Penyusunan DPA-SKPD	Jumlah Dokumen DPA-SKPD dan Laporan Hasil Koordinasi Penyusunan Dokumen DPA-SKPD				1 Dokumen	3,000,000	Kab. Sidoarjo, Gedangan, Semua Kelurahan	PENDAPATAN ASLI DAERAH (PAD)	Mengembangkan Wilayah Untuk Mengurangi Kesenjangan Dan Menjamin Pemerataan	3. Penguatan tatakelola pemerintahan yang baik dengan pemanfaatan ICT	Aparatur Kecamatan	1 Dokumen	3,000,000	Kecamatan Gedangan
7 01 01 2.01 05	Koordinasi dan Penyusunan Perubahan DPA- SKPD	Jumlah Dokumen Perubahan DPA-SKPD dan Laporan Hasil Koordinasi Penyusunan Dokumen Perubahan DPA-SKPD				1 Dokumen	3,000,000	Kab. Sidoarjo, Gedangan, Semua Kelurahan	PENDAPATAN ASLI DAERAH (PAD)	Mengembangkan Wilayah Untuk Mengurangi Kesenjangan Dan Menjamin Pemerataan	3. Penguatan tatakelola pemerintahan yang baik dengan pemanfaatan ICT	Aparatur Kecamatan	1 Dokumen	3,000,000	Kecamatan Gedangan
7 01 01 2.01 06	Koordinasi dan Penyusunan Laporan Capaian Kinerja dan Ikhtisar Realisasi Kinerja SKPD	Jumlah Laporan Capaian Kinerja dan Ikhtisar Realisasi Kinerja SKPD dan Laporan Hasil Koordinasi Penyusunan Laporan Capaian Kinerja dan Ikhtisar Realisasi Kinerja SKPD				2 Laporan	41,910,000	Kab. Sidoarjo, Gedangan, Semua Kelurahan	PENDAPATAN ASLI DAERAH (PAD)	Mengembangkan Wilayah Untuk Mengurangi Kesenjangan Dan Menjamin Pemerataan	3. Penguatan tatakelola pemerintahan yang baik dengan pemanfaatan ICT	Aparatur Kecamatan	2 Laporan	41,910,000	Kecamatan Gedangan
7 01 01 2.01 07	Evaluasi Kinerja Perangkat Daerah	Jumlah Laporan Evaluasi Kinerja Perangkat Daerah				4 Laporan	3,240,000	Kab. Sidoarjo, Gedangan, Semua Kelurahan	PENDAPATAN ASLI DAERAH (PAD)	Mengembangkan Wilayah Untuk Mengurangi Kesenjangan Dan Menjamin Pemerataan	3. Penguatan tatakelola pemerintahan yang baik dengan pemanfaatan ICT	Aparatur Kecamatan	4 Laporan	3,240,000	Kecamatan Gedangan

**Penetapan Rencana Kerja Pemerintah Daerah (RKPD)
Kabupaten Sidoarjo
Tahun 2023**

Kode	Urusan/ Bidang Urusan/ Program/ Kegiatan/ Sub Kegiatan	Indikator Program/ Kegiatan/ Sub Kegiatan	Target Akhir Periode RPJMD	Realisasi Capaian RKPD Tahun 2021	Prakiraan Capaian Target RKPD Tahun 2022	Capaian Kinerja dan Kerangka Pendanaan						Kelompok Sasaran	Prakiraan Maju Rencana Tahun 2024		Perangkat Daerah Penanggung Jawab
						Target 2023	Pagu Indikatif	Lokasi	Sumber Dana	Prioritas			Target	Pagu Indikatif	
										Nasional	Daerah				
7 01 01 2.02	Administrasi Keuangan Perangkat Daerah	Persentase realisasi anggaran PD	Persen		Persen	90 Persen	3,740,573,650						90 Persen	3,740,573,650	
7 01 01 2.02 01	Penyediaan Gaji dan Tunjangan ASN	Jumlah Orang yang Menerima Gaji dan Tunjangan ASN				25 Orang/bulan	3,659,393,650	Kab. Sidoarjo, Gedangan, Semua Kelurahan	PENDAPATAN ASLI DAERAH (PAD)	Mengembangkan Wilayah Untuk Mengurangi Kesenjangan Dan Menjamin Pemerataan	3. Penguatan tatakelola pemerintahan yang baik dengan pemanfaatan ICT	Aparatur Kecamatan	25 Orang/bulan	3,659,393,650	Kecamatan Gedangan
7 01 01 2.02 05	Koordinasi dan Penyusunan Laporan Keuangan Akhir Tahun SKPD	Jumlah Laporan Keuangan Akhir Tahun SKPD dan Laporan Hasil Koordinasi Penyusunan Laporan Keuangan Akhir Tahun SKPD				1 Laporan	75,500,000	Kab. Sidoarjo, Gedangan, Semua Kelurahan	PENDAPATAN ASLI DAERAH (PAD)	Mengembangkan Wilayah Untuk Mengurangi Kesenjangan Dan Menjamin Pemerataan	3. Penguatan tatakelola pemerintahan yang baik dengan pemanfaatan ICT	Aparatur Kecamatan	1 Laporan	75,500,000	Kecamatan Gedangan
7 01 01 2.02 07	Koordinasi dan Penyusunan Laporan Keuangan Bulanan/ Triwulanan/ Semesteran SKPD	Jumlah Laporan Keuangan Bulanan/ Triwulanan/ Semesteran SKPD dan Laporan Koordinasi Penyusunan Laporan Keuangan Bulanan/Triwulanan/Semesteran SKPD				12 Laporan	5,680,000	Kab. Sidoarjo, Gedangan, Semua Kelurahan	PENDAPATAN ASLI DAERAH (PAD)	Mengembangkan Wilayah Untuk Mengurangi Kesenjangan Dan Menjamin Pemerataan	3. Penguatan tatakelola pemerintahan yang baik dengan pemanfaatan ICT	Aparatur Kecamatan	12 Laporan	5,680,000	Kecamatan Gedangan
7 01 01 2.03	Administrasi Barang Milik Daerah pada Perangkat Daerah	a. Persentase BMD PD yang telah teregistrasi b. Persentase BMD PD yang telah tersertifikasi	Persen Persen		Persen Persen	90 Persen 90 Persen	80,468,000						90 Persen 90 Persen	80,468,000	
7 01 01 2.03 05	Rekonsiliasi dan Penyusunan Laporan Barang Milik Daerah pada SKPD	Jumlah Laporan Rekonsiliasi dan Penyusunan Laporan Barang Milik Daerah pada SKPD				4 Laporan	4,968,000	Kab. Sidoarjo, Gedangan, Semua Kelurahan	PENDAPATAN ASLI DAERAH (PAD)	Mengembangkan Wilayah Untuk Mengurangi Kesenjangan Dan Menjamin Pemerataan	3. Penguatan tatakelola pemerintahan yang baik dengan pemanfaatan ICT	Aparatur Kecamatan	4 Laporan	4,968,000	Kecamatan Gedangan
7 01 01 2.03 06	Penatausahaan Barang Milik Daerah pada SKPD	Jumlah Laporan Penatausahaan Barang Milik Daerah pada SKPD				4 Laporan	75,500,000	Kab. Sidoarjo, Gedangan, Semua Kelurahan	PENDAPATAN ASLI DAERAH (PAD)	Mengembangkan Wilayah Untuk Mengurangi Kesenjangan Dan Menjamin Pemerataan	3. Penguatan tatakelola pemerintahan yang baik dengan pemanfaatan ICT	Aparatur Kecamatan	4 Laporan	75,500,000	Kecamatan Gedangan
7 01 01 2.05	Administrasi Kepegawaian Perangkat Daerah	a. Persentase ASN yang disiplin b. Persentase ASN yang mengikuti pelatihan yang bersertifikat	Persen Persen		Persen Persen	100 Persen 80 Persen	24,750,000						100 Persen 80 Persen	24,750,000	
7 01 01 2.05 02	Pengadaan Pakaian Dinas beserta Atribut Kelengkapannya	Jumlah Paket Pakaian Dinas beserta Atribut Kelengkapan				1 Paket	24,750,000	Kab. Sidoarjo, Gedangan, Semua Kelurahan	PENDAPATAN ASLI DAERAH (PAD)	Mengembangkan Wilayah Untuk Mengurangi Kesenjangan Dan Menjamin Pemerataan	3. Penguatan tatakelola pemerintahan yang baik dengan pemanfaatan ICT	Aparatur Kecamatan	1 Paket	24,750,000	Kecamatan Gedangan
7 01 01 2.06	Administrasi Umum Perangkat Daerah	Prosentase alat dan bahan penunjang yang disediakan	Persen		Persen	90 Persen	917,130,538						90 Persen	917,130,538	

**Penetapan Rencana Kerja Pemerintah Daerah (RKPD)
Kabupaten Sidoarjo
Tahun 2023**

Kode	Urusan/ Bidang Urusan/ Program/ Kegiatan/ Sub Kegiatan	Indikator Program/ Kegiatan/ Sub Kegiatan	Target Akhir Periode RPJMD	Realisasi Capaian RKPD Tahun 2021	Prakiraan Capaian Target RKPD Tahun 2022	Capaian Kinerja dan Kerangka Pendanaan						Kelompok Sasaran	Prakiraan Maju Rencana Tahun 2024		Perangkat Daerah Penanggung Jawab
						Target 2023	Pagu Indikatif	Lokasi	Sumber Dana	Prioritas			Target	Pagu Indikatif	
										Nasional	Daerah				
7 01 01 2.06 01	Penyediaan Komponen Instalasi Listrik/Penerangan Bangunan Kantor	Jumlah Paket Komponen Instalasi Listrik/Penerangan Bangunan Kantor yang Disediakan				1 Paket	20,737,575	Kab. Sidoarjo, Gedangan, Semua Kelurahan	PENDAPATAN ASLI DAERAH (PAD)	Mengembangkan Wilayah Untuk Mengurangi Kesenjangan Dan Menjamin Pemerataan	3. Penguatan tatakelola pemerintahan yang baik dengan pemanfaatan ICT	Aparatur Kecamatan	1 Paket	20,737,575	Kecamatan Gedangan
7 01 01 2.06 02	Penyediaan Peralatan dan Perlengkapan Kantor	Jumlah Paket Peralatan dan Perlengkapan Kantor yang Disediakan				7 Paket	436,800,963	Kab. Sidoarjo, Gedangan, Semua Kelurahan	PENDAPATAN ASLI DAERAH (PAD)	Mengembangkan Wilayah Untuk Mengurangi Kesenjangan Dan Menjamin Pemerataan	3. Penguatan tatakelola pemerintahan yang baik dengan pemanfaatan ICT	Aparatur Kecamatan	7 Paket	436,800,963	Kecamatan Gedangan
7 01 01 2.06 04	Penyediaan Bahan Logistik Kantor	Jumlah Paket Bahan Logistik Kantor yang Disediakan				1 Paket	136,040,000	Kab. Sidoarjo, Gedangan, Semua Kelurahan	PENDAPATAN ASLI DAERAH (PAD)	Mengembangkan Wilayah Untuk Mengurangi Kesenjangan Dan Menjamin Pemerataan	3. Penguatan tatakelola pemerintahan yang baik dengan pemanfaatan ICT	Aparatur Kecamatan	1 Paket	136,040,000	Kecamatan Gedangan
7 01 01 2.06 05	Penyediaan Barang Cetak dan Penggandaan	Jumlah Paket Barang Cetak dan Penggandaan yang Disediakan				1 Paket	7,557,000	Kab. Sidoarjo, Gedangan, Semua Kelurahan	PENDAPATAN ASLI DAERAH (PAD)	Mengembangkan Wilayah Untuk Mengurangi Kesenjangan Dan Menjamin Pemerataan	3. Penguatan tatakelola pemerintahan yang baik dengan pemanfaatan ICT	Aparatur Kecamatan	1 Paket	7,557,000	Kecamatan Gedangan
7 01 01 2.06 06	Penyediaan Bahan Bacaan dan Peraturan Perundang-undangan	Jumlah Dokumen Bahan Bacaan dan Peraturan Perundang-Undangan yang Disediakan				3 Dokumen	2,700,000	Kab. Sidoarjo, Gedangan, Semua Kelurahan	PENDAPATAN ASLI DAERAH (PAD)	Mengembangkan Wilayah Untuk Mengurangi Kesenjangan Dan Menjamin Pemerataan	3. Penguatan tatakelola pemerintahan yang baik dengan pemanfaatan ICT	Aparatur Kecamatan	3 Dokumen	2,700,000	Kecamatan Gedangan
7 01 01 2.06 08	Fasilitasi Kunjungan Tamu	Jumlah Laporan Fasilitasi Kunjungan Tamu				4 Laporan	135,495,000	Kab. Sidoarjo, Gedangan, Semua Kelurahan	PENDAPATAN ASLI DAERAH (PAD)	Mengembangkan Wilayah Untuk Mengurangi Kesenjangan Dan Menjamin Pemerataan	3. Penguatan tatakelola pemerintahan yang baik dengan pemanfaatan ICT	Aparatur Kecamatan	4 Laporan	135,495,000	Kecamatan Gedangan
7 01 01 2.06 09	Penyelenggaraan Rapat Koordinasi dan Konsultasi SKPD	Jumlah Laporan Penyelenggaraan Rapat Koordinasi dan Konsultasi SKPD				2 Laporan	177,800,000	Kab. Sidoarjo, Gedangan, Semua Kelurahan	PENDAPATAN ASLI DAERAH (PAD)	Mengembangkan Wilayah Untuk Mengurangi Kesenjangan Dan Menjamin Pemerataan	3. Penguatan tatakelola pemerintahan yang baik dengan pemanfaatan ICT	Aparatur Kecamatan	2 Laporan	177,800,000	Kecamatan Gedangan
7 01 01 2.07	Pengadaan Barang Milik Daerah Penunjang Urusan Pemerintah Daerah	Jumlah BMD yang diadakan	Buah		Buah	169 Buah	1,576,769,430						169 Buah	1,576,769,430	
7 01 01 2.07 02	Pengadaan Kendaraan Dinas Operasional atau Lapangan	Jumlah Unit Kendaraan Dinas Operasional atau Lapangan yang Disediakan				2 Unit	88,800,000	Kab. Sidoarjo, Gedangan, Semua Kelurahan	PENDAPATAN ASLI DAERAH (PAD)	Mengembangkan Wilayah Untuk Mengurangi Kesenjangan Dan Menjamin Pemerataan	3. Penguatan tatakelola pemerintahan yang baik dengan pemanfaatan ICT	Aparatur Kecamatan	2 Unit	88,800,000	Kecamatan Gedangan

**Penetapan Rencana Kerja Pemerintah Daerah (RKPD)
Kabupaten Sidoarjo
Tahun 2023**

Kode	Urusan/ Bidang Urusan/ Program/ Kegiatan/ Sub Kegiatan	Indikator Program/ Kegiatan/ Sub Kegiatan	Target Akhir Periode RPJMD	Realisasi Capaian RKPD Tahun 2021	Prakiraan Capaian Target RKPD Tahun 2022	Capaian Kinerja dan Kerangka Pendanaan						Kelompok Sasaran	Prakiraan Maju Rencana Tahun 2024		Perangkat Daerah Penanggung Jawab
						Target 2023	Pagu Indikatif	Lokasi	Sumber Dana	Prioritas			Target	Pagu Indikatif	
										Nasional	Daerah				
7 01 01 2.07 05	Pengadaan Mebel	Jumlah Paket Mebel yang Disediakan				107 Unit	540,161,520	Kab. Sidoarjo, Gedangan, Semua Kelurahan	PENDAPATAN ASLI DAERAH (PAD)	Mengembangkan Wilayah Untuk Mengurangi Kesenjangan Dan Menjamin Pemerataan	3. Penguatan tatakelola pemerintahan yang baik dengan pemanfaatan ICT	Aparatur Kecamatan	107 Unit	540,161,520	Kecamatan Gedangan
7 01 01 2.07 06	Pengadaan Peralatan dan Mesin Lainnya	Jumlah Unit Peralatan dan Mesin Lainnya yang Disediakan				59 Unit	760,994,910	Kab. Sidoarjo, Gedangan, Semua Kelurahan	PENDAPATAN ASLI DAERAH (PAD)	Mengembangkan Wilayah Untuk Mengurangi Kesenjangan Dan Menjamin Pemerataan	3. Penguatan tatakelola pemerintahan yang baik dengan pemanfaatan ICT	Aparatur Kecamatan	59 Unit	760,994,910	Kecamatan Gedangan
7 01 01 2.07 09	Pengadaan Gedung Kantor atau Bangunan Lainnya	Jumlah Unit Gedung Kantor atau Bangunan Lainnya yang Disediakan				1 Unit	186,813,000	Kab. Sidoarjo, Semua Kecamatan, Semua Kelurahan	PENDAPATAN ASLI DAERAH (PAD)	Mengembangkan Wilayah Untuk Mengurangi Kesenjangan Dan Menjamin Pemerataan	3. Penguatan tatakelola pemerintahan yang baik dengan pemanfaatan ICT	Aparatur Kecamatan	1 Unit	186,813,000	Kecamatan Gedangan
7 01 01 2.08	Penyediaan Jasa Penunjang Urusan Pemerintahan Daerah	Persentase terpenuhinya jasa penunjang perkantoran	Persen		Persen	90 Persen	1,220,796,000						90 Persen	1,220,796,000	
7 01 01 2.08 02	Penyediaan Jasa Komunikasi, Sumber Daya Air dan Listrik	Jumlah Laporan Penyediaan Jasa Komunikasi, Sumber Daya Air dan Listrik yang Disediakan				12 Laporan	160,000,000	Kab. Sidoarjo, Gedangan, Semua Kelurahan	PENDAPATAN ASLI DAERAH (PAD)	Mengembangkan Wilayah Untuk Mengurangi Kesenjangan Dan Menjamin Pemerataan	3. Penguatan tatakelola pemerintahan yang baik dengan pemanfaatan ICT	Aparatur Kecamatan	12 Laporan	160,000,000	Kecamatan Gedangan
7 01 01 2.08 04	Penyediaan Jasa Pelayanan Umum Kantor	Jumlah Laporan Penyediaan Jasa Pelayanan Umum Kantor yang Disediakan				1 Laporan	1,060,796,000	Kab. Sidoarjo, Gedangan, Semua Kelurahan	PENDAPATAN ASLI DAERAH (PAD)	Mengembangkan Wilayah Untuk Mengurangi Kesenjangan Dan Menjamin Pemerataan	3. Penguatan tatakelola pemerintahan yang baik dengan pemanfaatan ICT	Aparatur Kecamatan	1 Laporan	1,060,796,000	Kecamatan Gedangan
7 01 01 2.09	Pemeliharaan Barang Milik Daerah Penunjang Urusan Pemerintahan Daerah	Jumlah barang milik daerah penunjang urusan pemerintahan daerah yang dilakukan pemeliharaan	Unit		Unit	60 Unit	798,125,000						60 Unit	798,125,000	
7 01 01 2.09 02	Penyediaan Jasa Pemeliharaan, Biaya Pemeliharaan, Pajak dan Perizinan Kendaraan Dinas Operasional atau Lapangan	Jumlah Kendaraan Dinas Operasional atau Lapangan yang Dipelihara dan dibayarkan Pajak dan Perizinannya				16 Unit	122,500,000	Kab. Sidoarjo, Gedangan, Semua Kelurahan	PENDAPATAN ASLI DAERAH (PAD)	Mengembangkan Wilayah Untuk Mengurangi Kesenjangan Dan Menjamin Pemerataan	3. Penguatan tatakelola pemerintahan yang baik dengan pemanfaatan ICT	Aparatur Kecamatan	16 Unit	122,500,000	Kecamatan Gedangan
7 01 01 2.09 05	Pemeliharaan Mebel	Jumlah Mebel yang Dipelihara				34 Unit	40,000,000	Kab. Sidoarjo, Gedangan, Semua Kelurahan	PENDAPATAN ASLI DAERAH (PAD)	Mengembangkan Wilayah Untuk Mengurangi Kesenjangan Dan Menjamin Pemerataan	3. Penguatan tatakelola pemerintahan yang baik dengan pemanfaatan ICT	Aparatur Kecamatan	34 Unit	40,000,000	Kecamatan Gedangan

**Penetapan Rencana Kerja Pemerintah Daerah (RKPD)
Kabupaten Sidoarjo
Tahun 2023**

Kode	Urusan/ Bidang Urusan/ Program/ Kegiatan/ Sub Kegiatan	Indikator Program/ Kegiatan/ Sub Kegiatan	Target Akhir Periode RPJMD	Realisasi Capaian RKPD Tahun 2021	Prakiraan Capaian Target RKPD Tahun 2022	Capaian Kinerja dan Kerangka Pendanaan						Kelompok Sasaran	Prakiraan Maju Rencana Tahun 2024		Perangkat Daerah Penanggung Jawab
						Target 2023	Pagu Indikatif	Lokasi	Sumber Dana	Prioritas			Target	Pagu Indikatif	
										Nasional	Daerah				
7 01 01 2.09 06	Pemeliharaan Peralatan dan Mesin Lainnya	Jumlah Peralatan dan Mesin Lainnya yang dipelihara				11 Unit	310,000,000	Kab. Sidoarjo, Gedangan, Semua Kelurahan	PENDAPATAN ASLI DAERAH (PAD)	Mengembangkan Wilayah Untuk Mengurangi Kesenjangan Dan Menjamin Pemerataan	3. Penguatan tatakelola pemerintahan yang baik dengan pemanfaatan ICT	Aparatur Kecamatan	11 Unit	310,000,000	Kecamatan Gedangan
7 01 01 2.09 09	Pemeliharaan/Rehabilitasi Gedung Kantor dan Bangunan Lainnya	Jumlah Gedung Kantor dan Bangunan Lainnya yang Dipelihara/Direhabilitasi				1 Unit	325,625,000	Kab. Sidoarjo, Gedangan, Semua Kelurahan	PENDAPATAN ASLI DAERAH (PAD)	Mengembangkan Wilayah Untuk Mengurangi Kesenjangan Dan Menjamin Pemerataan	3. Penguatan tatakelola pemerintahan yang baik dengan pemanfaatan ICT	Aparatur Kecamatan	1 Unit	325,625,000	Kecamatan Gedangan
7 01 02	PROGRAM PENYELENGGARAAN PEMERINTAHAN DAN PELAYANAN PUBLIK	a. Persentase izin yang menjadi kewenangan kecamatan yang diterbitkan b. Persentase pelayanan kewenangan kecamatan yang dilaksanakan sesuai standar c. Persentase desa yang mendapat pembinaan tentang lingkungan hidup, usaha ekonomi masyarakat dan PKL	Persen Persen Persen		Persen Persen Persen	100 Persen 100 Persen 85 Persen	554,707,780						100 Persen 100 Persen 85 Persen	554,707,780	
7 01 02 2.01	Koordinasi Penyelenggaraan Kegiatan Pemerintahan di Tingkat Kecamatan	Jumlah laporan hasil koordinasi bidang kesejahteraan sosial, agama dan kemasyarakatan; pembangunan dan lingkungan hidup; pemerintahan dan perekonomian yang disusun	Laporan		Laporan	8 Laporan	197,337,500						8 Laporan	197,337,500	
7 01 02 2.01 01	Koordinasi/Sinergi Perencanaan dan Pelaksanaan Kegiatan Pemerintahan dengan Perangkat Daerah dan Instansi Vertikal Terkait	Jumlah Laporan Koordinasi/Sinergi Perencanaan dan Pelaksanaan Kegiatan Pemerintahan dengan Perangkat Daerah dan Instansi Vertikal Terkait				4 Laporan	197,337,500	Kab. Sidoarjo, Gedangan, Semua Kelurahan	PENDAPATAN ASLI DAERAH (PAD)	Mengembangkan Wilayah Untuk Mengurangi Kesenjangan Dan Menjamin Pemerataan	3. Penguatan tatakelola pemerintahan yang baik dengan pemanfaatan ICT	Aparatur Kecamatan	4 Laporan	197,337,500	Kecamatan Gedangan
7 01 02 2.02	Penyelenggaraan Urusan Pemerintahan yang Tidak Dilaksanakan oleh Unit Kerja Perangkat Daerah yang Ada di Kecamatan	Jumlah Pelayanan Umum yang ditindaklanjuti	Berkas		Berkas	9600 Berkas	134,237,500						9600 Berkas	134,237,500	
7 01 02 2.02 03	Peningkatan Efektifitas Pelaksanaan Pelayanan kepada Masyarakat di Wilayah Kecamatan	Jumlah Laporan Peningkatan Efektifitas Pelaksanaan Pelayanan kepada Masyarakat di Wilayah Kecamatan				1 Laporan	134,237,500	Kab. Sidoarjo, Gedangan, Semua Kelurahan	PENDAPATAN ASLI DAERAH (PAD)	Mengembangkan Wilayah Untuk Mengurangi Kesenjangan Dan Menjamin Pemerataan	3. Penguatan tatakelola pemerintahan yang baik dengan pemanfaatan ICT	Aparatur Kecamatan dan Desa	1 Laporan	134,237,500	Kecamatan Gedangan

**Penetapan Rencana Kerja Pemerintah Daerah (RKPD)
Kabupaten Sidoarjo
Tahun 2023**

Kode	Urusan/ Bidang Urusan/ Program/ Kegiatan/ Sub Kegiatan	Indikator Program/ Kegiatan/ Sub Kegiatan	Target Akhir Periode RPJMD	Realisasi Capaian RKPD Tahun 2021	Prakiraan Capaian Target RKPD Tahun 2022	Capaian Kinerja dan Kerangka Pendanaan						Kelompok Sasaran	Prakiraan Maju Rencana Tahun 2024		Perangkat Daerah Penanggung Jawab
						Target 2023	Pagu Indikatif	Lokasi	Sumber Dana	Prioritas			Target	Pagu Indikatif	
										Nasional	Daerah				
7 01 02 2.04	Pelaksanaan Urusan Pemerintahan yang Dilimpahkan kepada Camat	a. Jumlah permohonan IMB Rumah Tinggal 1 dan 2 lantai luasan maksimal 400m2 yang diterbitkan b. Jumlah laporan hasil monev bidang kesejahteraan sosial, agama dan kemasyarakatan, agama dan kemasyarakatan; pembangunan dan lingkungan hidup; pemerintahan dan perekonomian yang disusun c. Jumlah laporan kegiatan pembinaan yang tersusun	Berkas Laporan Laporan		Berkas Laporan Laporan	80 Berkas 16 Laporan 4 Laporan	223,132,780						80 Berkas 16 Laporan 4 Laporan	223,132,780	
7 01 02 2.04 02	Pelaksanaan Urusan Pemerintahan yang terkait dengan Nonperizinan	Jumlah Laporan Pelaksanaan Nonperizinan pada Urusan Pemerintahan				4 Laporan	75,500,000	Kab. Sidoarjo, Gedangan, Semua Kelurahan	PENDAPATAN ASLI DAERAH (PAD)	Mengembangkan Wilayah Untuk Mengurangi Kesenjangan Dan Menjamin Pemerataan	3. Penguatan tatakelola pemerintahan yang baik dengan pemanfaatan ICT	Aparatur Kecamatan dan Desa	4 Laporan	75,500,000	Kecamatan Gedangan
7 01 02 2.04 03	Pelaksanaan Urusan Pemerintahan yang Terkait dengan Kewenangan Lain yang Dilimpahkan	Jumlah Laporan Pelaksanaan Kewenangan Lain yang Dilimpahkan				2 Laporan	147,632,780	Kab. Sidoarjo, Gedangan, Semua Kelurahan	PENDAPATAN ASLI DAERAH (PAD)	Mengembangkan Wilayah Untuk Mengurangi Kesenjangan Dan Menjamin Pemerataan	3. Penguatan tatakelola pemerintahan yang baik dengan pemanfaatan ICT	Aparatur Kecamatan dan Desa	2 Laporan	147,632,780	Kecamatan Gedangan
7 01 04	PROGRAM KOORDINASI KETENTRAMAN DAN KETERTIBAN UMUM	Persentase pelanggaran Perda dan Perkada yang ditangani	Persen		Persen	100 Persen	720,979,000						100 Persen	720,979,000	
7 01 04 2.01	Koordinasi Upaya Penyelenggaraan Ketenteraman dan Ketertiban Umum	Jumlah laporan hasil koordinasi bidang ketenteraman dan ketertiban umum dan pembinaan lembaga sosial, agama dan kemasyarakatan yang tersusun	Laporan		Laporan	4 Laporan	567,479,000						4 Laporan	567,479,000	
7 01 04 2.01 01	Sinergitas dengan Kepolisian Negara Republik Indonesia, Tentara Nasional Indonesia dan Instansi Vertikal di Wilayah Kecamatan	Jumlah Laporan Hasil Sinergitas dengan Kepolisian Negara Republik Indonesia, Tentara Nasional Indonesia dan Instansi Vertikal di Wilayah Kecamatan				4 Laporan	340,254,000	Kab. Sidoarjo, Gedangan, Semua Kelurahan	PENDAPATAN ASLI DAERAH (PAD)	Mengembangkan Wilayah Untuk Mengurangi Kesenjangan Dan Menjamin Pemerataan	3. Penguatan tatakelola pemerintahan yang baik dengan pemanfaatan ICT	Aparatur Kecamatan dan Desa	4 Laporan	340,254,000	Kecamatan Gedangan

**Penetapan Rencana Kerja Pemerintah Daerah (RKPD)
Kabupaten Sidoarjo
Tahun 2023**

Kode	Urusan/ Bidang Urusan/ Program/ Kegiatan/ Sub Kegiatan	Indikator Program/ Kegiatan/ Sub Kegiatan	Target Akhir Periode RPJMD	Realisasi Capaian RKPD Tahun 2021	Prakiraan Capaian Target RKPD Tahun 2022	Capaian Kinerja dan Kerangka Pendanaan						Kelompok Sasaran	Prakiraan Maju Rencana Tahun 2024		Perangkat Daerah Penanggung Jawab
						Target 2023	Pagu Indikatif	Lokasi	Sumber Dana	Prioritas			Target	Pagu Indikatif	
										Nasional	Daerah				
7 01 04 2.01 02	Harmonisasi Hubungan dengan Tokoh Agama dan Tokoh Masyarakat	Jumlah Laporan Pelaksanaan Harmonisasi Hubungan dengan Tokoh Agama dan Tokoh Masyarakat				3 Laporan	227,225,000	Kab. Sidoarjo, Gedangan, Semua Kelurahan	PENDAPATAN ASLI DAERAH (PAD)	Mengembangkan Wilayah Untuk Mengurangi Kesenjangan Dan Menjamin Pemerataan	3. Penguatan tatakelola pemerintahan yang baik dengan pemanfaatan ICT	Aparatur Kecamatan dan Desa	3 Laporan	227,225,000	Kecamatan Gedangan
7 01 04 2.02	Koordinasi Penerapan dan Pengakuan Peraturan Daerah dan Peraturan Kepala Daerah	Jumlah permasalahan pelanggaran Perda dan Perkada yang difasilitasi	Permasalahan		Permasalahan	4 Permasalahan	153,500,000						4 Permasalahan	153,500,000	
7 01 04 2.02 01	Koordinasi/Sinergi dengan Perangkat Daerah yang Tugas dan Fungsinya di Bidang Penegakan Peraturan Perundang-Undangan dan/atau Kepolisian Negara Republik Indonesia	Jumlah Laporan Koordinasi/Sinergi dengan Perangkat Daerah yang Tugas dan Fungsinya di Bidang Penegakan Peraturan Perundang-Undangan dan/atau Kepolisian Negara Republik Indonesia				4 Laporan	153,500,000	Kab. Sidoarjo, Gedangan, Semua Kelurahan	PENDAPATAN ASLI DAERAH (PAD)	Mengembangkan Wilayah Untuk Mengurangi Kesenjangan Dan Menjamin Pemerataan	3. Penguatan tatakelola pemerintahan yang baik dengan pemanfaatan ICT	Aparatur Kecamatan dan Desa	4 Laporan	153,500,000	Kecamatan Gedangan
7 01 05	PROGRAM PENYELENGGARAAN URUSAN PEMERINTAHAN UMUM	Persentase penyelenggaraan urusan pemerintahan umum yang dilaksanakan dengan baik	Persen		Persen	100 Persen	387,810,500						100 Persen	387,810,500	
7 01 05 2.01	Penyelenggaraan Urusan Pemerintahan Umum Sesuai Penugasan Kepala Daerah	Jumlah kegiatan penyelenggaraan urusan pemerintahan umum yang dilaksanakan	Kegiatan		Kegiatan	2 Kegiatan	387,810,500						2 Kegiatan	387,810,500	
7 01 05 2.01 01	Pembinaan Wawasan Kebangsaan dan Ketahanan Nasional dalam rangka Memantapkan Pengamalan Pancasila, Pelaksanaan Undang-Undang Dasar Negara Republik Indonesia Tahun 1945, Pelestarian Bhinneka Tunggal Ika serta Pemertahanan dan Pemeliharaan Keutuhan Negara Kesatuan Republik Indonesia	Jumlah Orang yang Mengikuti Pembinaan Wawasan Kebangsaan dan Ketahanan Nasional dalam rangka Memantapkan Pengamalan Pancasila, Pelaksanaan Undang-Undang Dasar Negara Republik Indonesia Tahun 1945, Pelestarian Bhinneka Tunggal Ika serta Pemertahanan dan Pemeliharaan Keutuhan Negara Kesatuan Republik Indonesia				100 Orang	86,810,500	Kab. Sidoarjo, Gedangan, Semua Kelurahan	PENDAPATAN ASLI DAERAH (PAD)	Mengembangkan Wilayah Untuk Mengurangi Kesenjangan Dan Menjamin Pemerataan	3. Penguatan tatakelola pemerintahan yang baik dengan pemanfaatan ICT	Aparatur Kecamatan dan Desa	100 Orang	86,810,500	Kecamatan Gedangan
7 01 05 2.01 06	Pengembangan Kehidupan Demokrasi berdasarkan Pancasila	Jumlah Lembaga Masyarakat yang Dikembangkan dalam Kehidupan Demokrasi berdasarkan Pancasila				3 Lembaga Masyarakat	150,500,000	Kab. Sidoarjo, Gedangan, Semua Kelurahan	PENDAPATAN ASLI DAERAH (PAD)	Mengembangkan Wilayah Untuk Mengurangi Kesenjangan Dan Menjamin Pemerataan	3. Penguatan tatakelola pemerintahan yang baik dengan pemanfaatan ICT	Aparatur Kecamatan dan Desa	3 Lembaga Masyarakat	150,500,000	Kecamatan Gedangan

**Penetapan Rencana Kerja Pemerintah Daerah (RKPD)
Kabupaten Sidoarjo
Tahun 2023**

Kode	Urusan/ Bidang Urusan/ Program/ Kegiatan/ Sub Kegiatan	Indikator Program/ Kegiatan/ Sub Kegiatan	Target Akhir Periode RPJMD	Realisasi Capaian RKPD Tahun 2021	Prakiraan Capaian Target RKPD Tahun 2022	Capaian Kinerja dan Kerangka Pendanaan						Kelompok Sasaran	Prakiraan Maju Rencana Tahun 2024		Perangkat Daerah Penanggung Jawab
						Target 2023	Pagu Indikatif	Lokasi	Sumber Dana	Prioritas			Target	Pagu Indikatif	
										Nasional	Daerah				
7 01 05 2.01 08	Pelaksanaan Tugas Forum Koordinasi Pimpinan di Kecamatan	Jumlah Dokumen Tugas Forum Koordinasi Pimpinan di Kecamatan				1 Dokumen	150,500,000	Kab. Sidoarjo, Gedangan, Semua Kelurahan	PENDAPATAN ASLI DAERAH (PAD)	Mengembangkan Wilayah Untuk Mengurangi Kesenjangan Dan Menjamin Pemerataan	3. Penguatan tatakelola pemerintahan yang baik dengan pemanfaatan ICT	Aparatur Kecamatan dan Desa	1 Dokumen	150,500,000	Kecamatan Gedangan
7 01 06	PROGRAM PEMBINAAN DAN PENGAWASAN PEMERINTAHAN DESA	Prosentase desa yang menyusun dokumen perencanaan , penganggaran dan pelaporan sesuai dengan ketentuan dan tepat waktu	Persen		Persen	100 Persen	540,300,000						100 Persen	540,300,000	
7 01 06 2.01	Fasilitasi, Rekomendasi dan Koordinasi Pembinaan dan Pengawasan Pemerintahan Desa	Jumlah desa yang menyusun dokumen perencanaan , penganggaran dan pelaporan sesuai dengan ketentuan dan tepat waktu	Desa		Desa	15 Desa	540,300,000						15 Desa	540,300,000	
7 01 06 2.01 02	Fasilitasi Administrasi Tata Pemerintahan Desa	Jumlah Dokumen yang Difasilitasi dalam rangka Administrasi Tata Pemerintahan Desa				2 Dokumen	233,300,000	Kab. Sidoarjo, Gedangan, Semua Kelurahan	PENDAPATAN ASLI DAERAH (PAD)	Mengembangkan Wilayah Untuk Mengurangi Kesenjangan Dan Menjamin Pemerataan	3. Penguatan tatakelola pemerintahan yang baik dengan pemanfaatan ICT	Aparatur Kecamatan dan Desa	2 Dokumen	233,300,000	Kecamatan Gedangan
7 01 06 2.01 05	Fasilitasi Pelaksanaan Tugas Kepala Desa dan Perangkat Desa	Jumlah Dokumen Fasilitasi dalam rangka Pelaksanaan Tugas Kepala Desa dan Perangkat Desa				4 Dokumen	153,500,000	Kab. Sidoarjo, Gedangan, Semua Kelurahan	PENDAPATAN ASLI DAERAH (PAD)	Mengembangkan Wilayah Untuk Mengurangi Kesenjangan Dan Menjamin Pemerataan	3. Penguatan tatakelola pemerintahan yang baik dengan pemanfaatan ICT	Aparatur Kecamatan dan Desa	4 Dokumen	153,500,000	Kecamatan Gedangan
7 01 06 2.01 06	Fasilitasi Pelaksanaan Pemilihan Kepala Desa	Jumlah Dokumen Fasilitasi dalam rangka Pelaksanaan Pemilihan Kepala Desa				4 Dokumen	153,500,000	Kab. Sidoarjo, Gedangan, Semua Kelurahan	PENDAPATAN ASLI DAERAH (PAD)	Mengembangkan Wilayah Untuk Mengurangi Kesenjangan Dan Menjamin Pemerataan	3. Penguatan tatakelola pemerintahan yang baik dengan pemanfaatan ICT	Aparatur Kecamatan dan Desa	4 Dokumen	153,500,000	Kecamatan Gedangan
7	UNSUR KEWILAYAHAN														
7 01	KECAMATAN						6,850,718,382						7,659,103,905		
7 01 01	PROGRAM PENUNJANG URUSAN PEMERINTAHAN DAERAH KABUPATEN/KOTA	Tingkat kepuasan aparatur perangkat daerah terhadap pelayanan sekretariat	%		%	90 %	5,895,466,616						90 %	6,469,909,646	
7 01 01 2.01	Perencanaan, Penganggaran, dan Evaluasi Kinerja Perangkat Daerah	Jumlah rekomendasi hasil evaluasi kinerja yang ditindaklanjuti	Rekomendasi		Rekomendasi	2 Rekomendasi	1,996,170						2 Rekomendasi	1,241,094	
7 01 01 2.01 01	Penyusunan Dokumen Perencanaan Perangkat Daerah	Jumlah Dokumen Perencanaan Perangkat Daerah				8 Dokumen	670,890	Kab. Sidoarjo, Sedati, Semua Kelurahan	PENDAPATAN ASLI DAERAH (PAD)			Aparatur Masyarakat	8 Dokumen	475,548	Kecamatan Sedati

**Penetapan Rencana Kerja Pemerintah Daerah (RKPD)
Kabupaten Sidoarjo
Tahun 2023**

Kode	Urusan/ Bidang Urusan/ Program/ Kegiatan/ Sub Kegiatan	Indikator Program/ Kegiatan/ Sub Kegiatan	Target Akhir Periode RPJMD	Realisasi Capaian RKPD Tahun 2021	Prakiraan Capaian Target RKPD Tahun 2022	Capaian Kinerja dan Kerangka Pendanaan						Kelompok Sasaran	Prakiraan Maju Rencana Tahun 2024		Perangkat Daerah Penanggung Jawab
						Target 2023	Pagu Indikatif	Lokasi	Sumber Dana	Prioritas			Target	Pagu Indikatif	
										Nasional	Daerah				
7 01 01 2.01 06	Koordinasi dan Penyusunan Laporan Capaian Kinerja dan Ikhtisar Realisasi Kinerja SKPD	Jumlah Laporan Capaian Kinerja dan Ikhtisar Realisasi Kinerja SKPD dan Laporan Hasil Koordinasi Penyusunan Laporan Capaian Kinerja dan Ikhtisar Realisasi Kinerja SKPD				1 Laporan	662,640	Kab. Sidoarjo, Sedati, Semua Kelurahan	PENDAPATAN ASLI DAERAH (PAD)			Aparatur Masyarakat	1 Laporan	382,773	Kecamatan Sedati
7 01 01 2.01 07	Evaluasi Kinerja Perangkat Daerah	Jumlah Laporan Evaluasi Kinerja Perangkat Daerah				4 Laporan	662,640	Kab. Sidoarjo, Sedati, Semua Kelurahan	PENDAPATAN ASLI DAERAH (PAD)			Aparatur Masyarakat	4 Laporan	382,773	Kecamatan Sedati
7 01 01 2.02	Administrasi Keuangan Perangkat Daerah	Persentase realisasi anggaran PD	%		%	80 %	3,927,476,352						80 %	4,115,135,875	
7 01 01 2.02 01	Penyediaan Gaji dan Tunjangan ASN	Jumlah Orang yang Menerima Gaji dan Tunjangan ASN				32 Orang/bulan	3,926,953,412	Kab. Sidoarjo, Sedati, Semua Kelurahan	PENDAPATAN ASLI DAERAH (PAD) Dana Transfer Umum- Dana Alokasi Umum			Aparatur Kecamatan	32 Orang/bulan	4,114,725,748	Kecamatan Sedati
7 01 01 2.02 05	Koordinasi dan Penyusunan Laporan Keuangan Akhir Tahun SKPD	Jumlah Laporan Keuangan Akhir Tahun SKPD dan Laporan Hasil Koordinasi Penyusunan Laporan Keuangan Akhir Tahun SKPD				1 Laporan	522,940	Kab. Sidoarjo, Sedati, Semua Kelurahan	PENDAPATAN ASLI DAERAH (PAD)			Aparatur Kecamatan	1 Laporan	410,127	Kecamatan Sedati
7 01 01 2.06	Administrasi Umum Perangkat Daerah	Nilai Survey Kepuasan Masyarakat (SKM)	Nilai		Nilai	91.27 Nilai	420,013,634						91.27 Nilai	412,229,822	
7 01 01 2.06 01	Penyediaan Komponen Instalasi Listrik/Penerangan Bangunan Kantor	Jumlah Paket Komponen Instalasi Listrik/Penerangan Bangunan Kantor yang Disediakan				7 Paket	16,362,954	Kab. Sidoarjo, Sedati, Semua Kelurahan	PENDAPATAN ASLI DAERAH (PAD)			Aparatur Kecamatan	7 Paket	4,089,133	Kecamatan Sedati
7 01 01 2.06 02	Penyediaan Peralatan dan Perlengkapan Kantor	Jumlah Paket Peralatan dan Perlengkapan Kantor yang Disediakan				43 Paket	67,654,612	Kab. Sidoarjo, Sedati, Semua Kelurahan	PENDAPATAN ASLI DAERAH (PAD)			Aparatur Kecamatan	43 Paket	68,776,335	Kecamatan Sedati
7 01 01 2.06 04	Penyediaan Bahan Logistik Kantor	Jumlah Paket Bahan Logistik Kantor yang Disediakan				1 Paket	112,920,400	Kab. Sidoarjo, Sedati, Semua Kelurahan	PENDAPATAN ASLI DAERAH (PAD)			Aparatur Kecamatan	1 Paket	103,000,000	Kecamatan Sedati
7 01 01 2.06 05	Penyediaan Barang Cetak dan Penggandaan	Jumlah Paket Barang Cetak dan Penggandaan yang Disediakan				6 Paket	23,404,128	Kab. Sidoarjo, Sedati, Semua Kelurahan	PENDAPATAN ASLI DAERAH (PAD)			Aparatur Kecamatan	6 Paket	13,543,874	Kecamatan Sedati

**Penetapan Rencana Kerja Pemerintah Daerah (RKPD)
Kabupaten Sidoarjo
Tahun 2023**

Kode	Urusan/ Bidang Urusan/ Program/ Kegiatan/ Sub Kegiatan	Indikator Program/ Kegiatan/ Sub Kegiatan	Target Akhir Periode RPJMD	Realisasi Capaian RKPD Tahun 2021	Prakiraan Capaian Target RKPD Tahun 2022	Capaian Kinerja dan Kerangka Pendanaan						Kelompok Sasaran	Prakiraan Maju Rencana Tahun 2024		Perangkat Daerah Penanggung Jawab
						Target 2023	Pagu Indikatif	Lokasi	Sumber Dana	Prioritas			Target	Pagu Indikatif	
										Nasional	Daerah				
7 01 01 2.06 06	Penyediaan Bahan Bacaan dan Peraturan Perundang-undangan	Jumlah Dokumen Bahan Bacaan dan Peraturan Perundang-Undangan yang Disediakan				2 Dokumen	3,540,000	Kab. Sidoarjo, Sedati, Semua Kelurahan	PENDAPATAN ASLI DAERAH (PAD)			Aparatur Kecamatan	2 Dokumen	3,679,914	Kecamatan Sedati
7 01 01 2.06 07	Penyediaan Bahan/Material	Jumlah Paket Bahan/Material yang Disediakan				22 Paket	22,881,540	Kab. Sidoarjo, Sedati, Semua Kelurahan	PENDAPATAN ASLI DAERAH (PAD)			Aparatur Kecamatan	22 Paket	11,267,125	Kecamatan Sedati
7 01 01 2.06 08	Fasilitasi Kunjungan Tamu	Jumlah Laporan Fasilitasi Kunjungan Tamu				12 Laporan	33,250,000	Kab. Sidoarjo, Sedati, Semua Kelurahan	PENDAPATAN ASLI DAERAH (PAD)			Aparatur Kecamatan	12 Laporan	31,614,563	Kecamatan Sedati
7 01 01 2.06 09	Penyelenggaraan Rapat Koordinasi dan Konsultasi SKPD	Jumlah Laporan Penyelenggaraan Rapat Koordinasi dan Konsultasi SKPD				12 Laporan	140,000,000	Kab. Sidoarjo, Sedati, Semua Kelurahan	PENDAPATAN ASLI DAERAH (PAD)			Aparatur Kecamatan	12 Laporan	176,258,878	Kecamatan Sedati
7 01 01 2.07	Pengadaan Barang Milik Daerah Penunjang Urusan Pemerintah Daerah	Jenis BMD yang diadakan	Jenis		Jenis	7 Jenis	87,452,460						7 Jenis	153,658,390	
7 01 01 2.07 06	Pengadaan Peralatan dan Mesin Lainnya	Jumlah Unit Peralatan dan Mesin Lainnya yang Disediakan				15 Unit	87,452,460	Kab. Sidoarjo, Sedati, Semua Kelurahan	PENDAPATAN ASLI DAERAH (PAD)			Aparatur Kecamatan	15 Unit	153,658,390	Kecamatan Sedati
7 01 01 2.08	Penyediaan Jasa Penunjang Urusan Pemerintahan Daerah	Persentase terpenuhinya jasa penunjang perkantoran	%		%	100 %	1,118,988,000						100 %	1,574,805,265	
7 01 01 2.08 01	Penyediaan Jasa Surat Menyurat	Jumlah Laporan Penyediaan Jasa Surat Menyurat				12 Laporan	33,025,000	Kab. Sidoarjo, Sedati, Semua Kelurahan	PENDAPATAN ASLI DAERAH (PAD)			Aparatur Kecamatan	12 Laporan	40,194,849	Kecamatan Sedati
7 01 01 2.08 02	Penyediaan Jasa Komunikasi, Sumber Daya Air dan Listrik	Jumlah Laporan Penyediaan Jasa Komunikasi, Sumber Daya Air dan Listrik yang Disediakan				12 Laporan	196,100,000	Kab. Sidoarjo, Sedati, Semua Kelurahan	PENDAPATAN ASLI DAERAH (PAD)			Aparatur Kecamatan	12 Laporan	200,510,100	Kecamatan Sedati
7 01 01 2.08 04	Penyediaan Jasa Pelayanan Umum Kantor	Jumlah Laporan Penyediaan Jasa Pelayanan Umum Kantor yang Disediakan				12 Laporan	889,863,000	Kab. Sidoarjo, Sedati, Semua Kelurahan	PENDAPATAN ASLI DAERAH (PAD)			Aparatur Kecamatan	12 Laporan	1,334,100,316	Kecamatan Sedati
7 01 01 2.09	Pemeliharaan Barang Milik Daerah Penunjang Urusan Pemerintahan Daerah	Jenis barang milik daerah penunjang urusan pemerintahan daerah yang dilakukan pemeliharaan	Jenis		Jenis	11 Jenis	339,540,000						11 Jenis	212,839,200	

**Penetapan Rencana Kerja Pemerintah Daerah (RKPD)
Kabupaten Sidoarjo
Tahun 2023**

Kode	Urusan/ Bidang Urusan/ Program/ Kegiatan/ Sub Kegiatan	Indikator Program/ Kegiatan/ Sub Kegiatan	Target Akhir Periode RPJMD	Realisasi Capaian RKPD Tahun 2021	Prakiraan Capaian Target RKPD Tahun 2022	Capaian Kinerja dan Kerangka Pendanaan						Kelompok Sasaran	Prakiraan Maju Rencana Tahun 2024		Perangkat Daerah Penanggung Jawab
						Target 2023	Pagu Indikatif	Lokasi	Sumber Dana	Prioritas			Target	Pagu Indikatif	
										Nasional	Daerah				
7 01 01 2.09 02	Penyediaan Jasa Pemeliharaan, Biaya Pemeliharaan, Pajak dan Perizinan Kendaraan Dinas Operasional atau Lapangan	Jumlah Kendaraan Perorangan Dinas atau Kendaraan Dinas Jabatan yang Dipelihara dan dibayarkan Pajaknya				16 Unit	90,040,000	Kab. Sidoarjo, Sedati, Semua Kelurahan	PENDAPATAN ASLI DAERAH (PAD)			Aparatur Kecamatan	16 Unit	20,600,000	Kecamatan Sedati
7 01 01 2.09 06	Pemeliharaan Peralatan dan Mesin Lainnya	Jumlah Peralatan dan Mesin Lainnya yang dipelihara				54 Unit	90,000,000	Kab. Sidoarjo, Sedati, Semua Kelurahan	PENDAPATAN ASLI DAERAH (PAD)			Aparatur Kecamatan	54 Unit	72,357,500	Kecamatan Sedati
7 01 01 2.09 09	Pemeliharaan/Rehabilitasi Gedung Kantor dan Bangunan Lainnya	Jumlah Gedung Kantor dan Bangunan Lainnya yang Dipelihara/Direhabilitasi				1 Unit	159,500,000	Kab. Sidoarjo, Sedati, Semua Kelurahan	PENDAPATAN ASLI DAERAH (PAD)			Aparatur Kecamatan	1 Unit	119,881,700	Kecamatan Sedati
7 01 02	PROGRAM PENYELENGGARAAN PEMERINTAHAN DAN PELAYANAN PUBLIK	Persentase desa yang mendapat pembinaan tentang lingkungan hidup, usaha ekonomi masyarakat, dan PKL Persentase izin yang menjadi kewenangan kecamatan yang diterbitkan Persentase Pelayanan kewenangan kecamatan yang dilaksanakan sesuai standar	% % %		% % %	100 % 75 % 72.73 %	353,222,776						100 % 75 % 72.73 %	891,990,735	
7 01 02 2.01	Koordinasi Penyelenggaraan Kegiatan Pemerintahan di Tingkat Kecamatan	Jumlah laporan hasil koordinasi bidang kesejahteraan sosial, agama dan kemasyarakatan; pembangunan dan lingkungan hidup; pemerintahan; dan perekonomian yang disusun	Laporan		Laporan	48 Laporan	204,220,500						48 Laporan	349,813,740	
7 01 02 2.01 01	Koordinasi/Sinergi Perencanaan dan Pelaksanaan Kegiatan Pemerintahan dengan Perangkat Daerah dan Instansi Vertikal Terkait	Jumlah Laporan Koordinasi/Sinergi Perencanaan dan Pelaksanaan Kegiatan Pemerintahan dengan Perangkat Daerah dan Instansi Vertikal Terkait				12 Laporan	204,220,500	Kab. Sidoarjo, Sedati, Semua Kelurahan	PENDAPATAN ASLI DAERAH (PAD)			Aparatur Desa dan Masyarakat	12 Laporan	349,813,740	Kecamatan Sedati
7 01 02 2.02	Penyelenggaraan Urusan Pemerintahan yang Tidak Dilaksanakan oleh Unit Kerja Perangkat Daerah yang Ada di Kecamatan	Jumlah Pelayanan Umum yang ditindaklanjuti	Berkas		Berkas	21000 Berkas	15,395,000						21000 Berkas	14,304,115	

**Penetapan Rencana Kerja Pemerintah Daerah (RKPD)
Kabupaten Sidoarjo
Tahun 2023**

Kode	Urusan/ Bidang Urusan/ Program/ Kegiatan/ Sub Kegiatan	Indikator Program/ Kegiatan/ Sub Kegiatan	Target Akhir Periode RPJMD	Realisasi Capaian RKPD Tahun 2021	Prakiraan Capaian Target RKPD Tahun 2022	Capaian Kinerja dan Kerangka Pendanaan						Kelompok Sasaran	Prakiraan Maju Rencana Tahun 2024		Perangkat Daerah Penanggung Jawab
						Target 2023	Pagu Indikatif	Lokasi	Sumber Dana	Prioritas			Target	Pagu Indikatif	
										Nasional	Daerah				
7 01 02 2.02 03	Peningkatan Efektifitas Pelaksanaan Pelayanan kepada Masyarakat di Wilayah Kecamatan	Jumlah Laporan Peningkatan Efektifitas Pelaksanaan Pelayanan kepada Masyarakat di Wilayah Kecamatan				2 Laporan	15,395,000	Kab. Sidoarjo, Sedati, Semua Kelurahan	PENDAPATAN ASLI DAERAH (PAD)			Masyarakat	2 Laporan	14,304,115	Kecamatan Sedati
7 01 02 2.04	Pelaksanaan Urusan Pemerintahan yang Dilimpahkan kepada Camat	Jumlah laporan kegiatan pembinaan yang tersusun Jumlah permohonan IMB Rumah Tinggal 1 dan 2 lantai luasan maksimal 400m2 yang diterbitkan	Laporan Berkas		Laporan Berkas	24 Laporan 0 Berkas	133,607,276						24 Laporan 0 Berkas	527,872,880	
7 01 02 2.04 02	Pelaksanaan Urusan Pemerintahan yang terkait dengan Nonperizinan	Jumlah Laporan Pelaksanaan Non Perizinan pada Urusan Pemerintahan				24 Laporan	9,500,000	Kab. Sidoarjo, Sedati, Semua Kelurahan	PENDAPATAN ASLI DAERAH (PAD)			Masyarakat	24 Laporan	10,300,000	Kecamatan Sedati
7 01 02 2.04 03	Pelaksanaan Urusan Pemerintahan yang Terkait dengan Kewenangan Lain yang Dilimpahkan	Jumlah Laporan Pelaksanaan Kewenangan Lain yang Dilimpahkan				5 Laporan	124,107,276	Kab. Sidoarjo, Sedati, Semua Kelurahan	PENDAPATAN ASLI DAERAH (PAD)			Masyarakat	5 Laporan	517,572,880	Kecamatan Sedati
7 01 04	PROGRAM KOORDINASI KETENTRAMAN DAN KETERTIBAN UMUM	Persentase pelanggaran Perda dan Perkada yang ditangani	%		%	100 %	376,895,750						100 %	115,068,510	
7 01 04 2.01	Koordinasi Upaya Penyelenggaraan Ketenteraman dan Ketertiban Umum	Jumlah laporan hasil koordinasi bidang ketentraman dan ketertiban umum dan pembinaan lembaga sosial, agama dan kemasyarakatan yang tersusun	Laporan		Laporan	23 Laporan	306,608,000						23 Laporan	102,709,025	
7 01 04 2.01 01	Sinergitas dengan Kepolisian Negara Republik Indonesia, Tentara Nasional Indonesia dan Instansi Vertikal di Wilayah Kecamatan	Jumlah Laporan Hasil Sinergitas dengan Kepolisian Negara Republik Indonesia, Tentara Nasional Indonesia dan Instansi Vertikal di Wilayah Kecamatan				13 Laporan	12,825,000	Kab. Sidoarjo, Sedati, Semua Kelurahan	PENDAPATAN ASLI DAERAH (PAD)			Masyarakat	13 Laporan	15,450,000	Kecamatan Sedati
7 01 04 2.01 02	Harmonisasi Hubungan dengan Tokoh Agama dan Tokoh Masyarakat	Jumlah Laporan Pelaksanaan Harmonisasi Hubungan dengan Tokoh Agama dan Tokoh Masyarakat				10 Laporan	293,783,000	Kab. Sidoarjo, Sedati, Semua Kelurahan	PENDAPATAN ASLI DAERAH (PAD)			Masyarakat	10 Laporan	87,259,025	Kecamatan Sedati
7 01 04 2.02	Koordinasi Penerapan dan Penegakan Peraturan Daerah dan Peraturan Kepala Daerah	Jumlah permasalahan pelanggaran Perda dan Perkada yang difasilitasi	Permasalahan		Permasalahan	12 Permasalahan	70,287,750						12 Permasalahan	12,359,485	

**Penetapan Rencana Kerja Pemerintah Daerah (RKPD)
Kabupaten Sidoarjo
Tahun 2023**

Kode	Urusan/ Bidang Urusan/ Program/ Kegiatan/ Sub Kegiatan	Indikator Program/ Kegiatan/ Sub Kegiatan	Target Akhir Periode RPJMD	Realisasi Capaian RKPD Tahun 2021	Prakiraan Capaian Target RKPD Tahun 2022	Capaian Kinerja dan Kerangka Pendanaan						Kelompok Sasaran	Prakiraan Maju Rencana Tahun 2024		Perangkat Daerah Penanggung Jawab
						Target 2023	Pagu Indikatif	Lokasi	Sumber Dana	Prioritas			Target	Pagu Indikatif	
										Nasional	Daerah				
7 01 04 2.02 01	Koordinasi/Sinergi dengan Perangkat Daerah yang Tugas dan Fungsinya di Bidang Penegakan Peraturan Perundang-Undangan dan/atau Kepolisian Negara Republik Indonesia	Jumlah Laporan Koordinasi/Sinergi dengan Perangkat Daerah yang Tugas dan Fungsinya di Bidang Penegakan Peraturan Perundang-Undangan dan/atau Kepolisian Negara Republik Indonesia				64 Laporan 0 Laporan	70,287,750	Kab. Sidoarjo, Sedati, Semua Kelurahan	PENDAPATAN ASLI DAERAH (PAD)		3. Penguatan tatakelola pemerintahan yang baik dengan pemanfaatan ICT	Masyarakat	64 Laporan 0 Laporan	12,359,485	Kecamatan Sedati
7 01 05	PROGRAM PENYELENGGARAAN URUSAN PEMERINTAHAN UMUM	Persentase penyelenggaraan urusan pemerintahan umum yang dilaksanakan dengan baik	%		%	100 %	180,808,940						100 %	128,943,629	
7 01 05 2.01	Penyelenggaraan Urusan Pemerintahan Umum Sesuai Penugasan Kepala Daerah	Jumlah kegiatan penyelenggaraan urusan pemerintahan umum yang dilaksanakan	Kegiatan		Kegiatan	7 Kegiatan	180,808,940						7 Kegiatan	128,943,629	
7 01 05 2.01 01	Pembinaan Wawasan Kebangsaan dan Ketahanan Nasional dalam rangka Memantapkan Pengamalan Pancasila, Pelaksanaan Undang-Undang Dasar Negara Republik Indonesia Tahun 1945, Pelestarian Bhinneka Tunggal Ika serta Pemertahanan dan Pemeliharaan Keutuhan Negara Kesatuan Republik Indonesia	Jumlah Orang yang Mengikuti Pembinaan Wawasan Kebangsaan dan Ketahanan Nasional dalam rangka Memantapkan Pengamalan Pancasila, Pelaksanaan Undang-Undang Dasar Negara Republik Indonesia Tahun 1945, Pelestarian Bhinneka Tunggal Ika serta Pemertahanan dan Pemeliharaan Keutuhan Negara Kesatuan Republik Indonesia				80 Orang	169,158,940	Kab. Sidoarjo, Sedati, Semua Kelurahan	PENDAPATAN ASLI DAERAH (PAD)			Aparatur Desa, Aparatur Kecamatan, Masyarakat	80 Orang	103,193,629	Kecamatan Sedati
7 01 05 2.01 08	Pelaksanaan Tugas Forum Koordinasi Pimpinan di Kecamatan	Jumlah Dokumen Tugas Forum Koordinasi Pimpinan di Kecamatan				4 Dokumen	11,650,000	Kab. Sidoarjo, Sedati, Semua Kelurahan	PENDAPATAN ASLI DAERAH (PAD)			Aparatur Desa, Aparatur Kecamatan, Masyarakat	4 Dokumen	25,750,000	Kecamatan Sedati

**Penetapan Rencana Kerja Pemerintah Daerah (RKPD)
Kabupaten Sidoarjo
Tahun 2023**

Kode	Urusan/ Bidang Urusan/ Program/ Kegiatan/ Sub Kegiatan	Indikator Program/ Kegiatan/ Sub Kegiatan	Target Akhir Periode RPJMD	Realisasi Capaian RKPD Tahun 2021	Prakiraan Capaian Target RKPD Tahun 2022	Capaian Kinerja dan Kerangka Pendanaan						Kelompok Sasaran	Prakiraan Maju Rencana Tahun 2024		Perangkat Daerah Penanggung Jawab
						Target 2023	Pagu Indikatif	Lokasi	Sumber Dana	Prioritas			Target	Pagu Indikatif	
										Nasional	Daerah				
7 01 06	PROGRAM PEMBINAAN DAN PENGAWASAN PEMERINTAHAN DESA	Prosentase desa yang menyusun dokumen perencanaan , penganggaran dan pelaporan sesuai dengan ketentuan dan tepat waktu	%		%	100 %	44,324,300						100 %	53,191,385	
7 01 06 2.01	Fasilitasi, Rekomendasi dan Koordinasi Pembinaan dan Pengawasan Pemerintahan Desa	Jumlah desa yang menyusun dokumen perencanaan , penganggaran dan pelaporan sesuai dengan ketentuan dan tepat waktu	Desa		Desa	16 Desa	44,324,300						16 Desa	53,191,385	
7 01 06 2.01 02	Fasilitasi Administrasi Tata Pemerintahan Desa	Jumlah Dokumen yang Difasilitasi dalam rangka Administrasi Tata Pemerintahan Desa				16 Dokumen	16,640,800	Kab. Sidoarjo, Sedati, Semua Kelurahan	PENDAPATAN ASLI DAERAH (PAD)			Aparatur Desa	16 Dokumen	13,451,448	Kecamatan Sedati
7 01 06 2.01 05	Fasilitasi Pelaksanaan Tugas Kepala Desa dan Perangkat Desa	Jumlah Dokumen Fasilitasi dalam rangka Pelaksanaan Tugas Kepala Desa dan Perangkat Desa				4 Dokumen	27,683,500	Kab. Sidoarjo, Sedati, Semua Kelurahan	PENDAPATAN ASLI DAERAH (PAD)			Aparatur Desa	4 Dokumen	39,739,937	Kecamatan Sedati
7	UNSUR KEWILAYAHAN														
7 01	KECAMATAN						8,071,748,068						9,444,175,666		
7 01 01	PROGRAM PENUNJANG URUSAN PEMERINTAHAN DAERAH KABUPATEN/KOTA	Tingkat kepuasan aparatur perangkat daerah terhadap pelayanan kesekretariatan	persen		persen	98.24 persen	6,686,716,278						98.24 persen	6,839,409,392	
7 01 01 2.02	Administrasi Keuangan Perangkat Daerah	Persentase realisasi anggaran PD	persen		persen	99 persen	4,269,725,131						99 persen	4,797,749,959	
7 01 01 2.02 01	Penyediaan Gaji dan Tunjangan ASN	Jumlah Orang yang Menerima Gaji dan Tunjangan ASN				29 orang / bulan	4,269,725,131	Kab. Sidoarjo, Tanggulangin, Kalitengah	PENDAPATAN ASLI DAERAH (PAD) Dana Transfer Umum- Dana Alokasi Umum		3. Penguatan tatakelola pemerintahan yang baik dengan pemanfaatan ICT	Aparatur	29 orang / bulan	4,797,749,959	Kecamatan Tanggulangin
7 01 01 2.06	Administrasi Umum Perangkat Daerah	Nilai Survey Kepuasan Masyarakat (SKM)	nilai		nilai	88.4 nilai	417,750,345						88.4 nilai	487,142,122	
7 01 01 2.06 02	Penyediaan Peralatan dan Perlengkapan Kantor	Jumlah Paket Peralatan dan Perlengkapan Kantor yang Disediakan				3 paket	75,465,232	Kab. Sidoarjo, Tanggulangin, Kalitengah	PENDAPATAN ASLI DAERAH (PAD)		3. Penguatan tatakelola pemerintahan yang baik dengan pemanfaatan ICT	Aparatur	3 paket	71,303,277	Kecamatan Tanggulangin
7 01 01 2.06 04	Penyediaan Bahan Logistik Kantor	Jumlah Paket Bahan Logistik Kantor yang Disediakan				1 paket	100,000,000	Kab. Sidoarjo, Tanggulangin, Kalitengah	PENDAPATAN ASLI DAERAH (PAD)		3. Penguatan tatakelola pemerintahan yang baik dengan pemanfaatan ICT	Aparatur	1 paket	157,300,000	Kecamatan Tanggulangin

**Penetapan Rencana Kerja Pemerintah Daerah (RKPD)
Kabupaten Sidoarjo
Tahun 2023**

Kode	Urusan/ Bidang Urusan/ Program/ Kegiatan/ Sub Kegiatan	Indikator Program/ Kegiatan/ Sub Kegiatan	Target Akhir Periode RPJMD	Realisasi Capaian RKPD Tahun 2021	Prakiraan Capaian Target RKPD Tahun 2022	Capaian Kinerja dan Kerangka Pendanaan						Kelompok Sasaran	Prakiraan Maju Rencana Tahun 2024		Perangkat Daerah Penanggung Jawab
						Target 2023	Pagu Indikatif	Lokasi	Sumber Dana	Prioritas			Target	Pagu Indikatif	
										Nasional	Daerah				
7 01 01 2.06 05	Penyediaan Barang Cetak dan Penggandaan	Jumlah Paket Barang Cetak dan Penggandaan yang Disediakan				2 paket	24,675,113	Kab. Sidoarjo, Tanggulangin, Kalitengah	PENDAPATAN ASLI DAERAH (PAD)		3. Penguatan tatakelola pemerintahan yang baik dengan pemanfaatan ICT	Aparatur	2 paket	26,250,920	Kecamatan Tanggulangin
7 01 01 2.06 06	Penyediaan Bahan Bacaan dan Peraturan Perundang-Perundangan	Jumlah Dokumen Bahan Bacaan dan Peraturan Perundang-Undangan yang Disediakan				2 dokumen	6,360,000	Kab. Sidoarjo, Tanggulangin, Kalitengah	PENDAPATAN ASLI DAERAH (PAD)		3. Penguatan tatakelola pemerintahan yang baik dengan pemanfaatan ICT	Aparatur	2 dokumen	7,840,800	Kecamatan Tanggulangin
7 01 01 2.06 08	Fasilitasi Kunjungan Tamu	Jumlah Laporan Fasilitasi Kunjungan Tamu				4 laporan	71,250,000	Kab. Sidoarjo, Tanggulangin, Kalitengah	PENDAPATAN ASLI DAERAH (PAD)		4. Pemantapan pelayanan publik inovatif yang mendukung kemudahan investasi dan mendukung pertumbuhan industri, perdagangan dan jasa	Aparatur	4 laporan	106,480,000	Kecamatan Tanggulangin
7 01 01 2.06 09	Penyelenggaraan Rapat Koordinasi dan Konsultasi SKPD	Jumlah Laporan Penyelenggaraan Rapat Koordinasi dan Konsultasi SKPD				4 laporan	140,000,000	Kab. Sidoarjo, Tanggulangin, Kalitengah	PENDAPATAN ASLI DAERAH (PAD)		3. Penguatan tatakelola pemerintahan yang baik dengan pemanfaatan ICT	Aparatur	4 laporan	117,967,125	Kecamatan Tanggulangin
7 01 01 2.07	Pengadaan Barang Milik Daerah Penunjang Urusan Pemerintah Daerah	Jenis BMD yang diadakan	jenis		jenis	8 jenis	294,053,652						8 jenis	0	
7 01 01 2.07 05	Pengadaan Mebel	Jumlah Paket Mebel yang Disediakan				2 paket	48,836,670	Kab. Sidoarjo, Tanggulangin, Kalitengah	PENDAPATAN ASLI DAERAH (PAD)		3. Penguatan tatakelola pemerintahan yang baik dengan pemanfaatan ICT	Aparatur	2 paket	0	Kecamatan Tanggulangin
7 01 01 2.07 06	Pengadaan Peralatan dan Mesin Lainnya	Jumlah Unit Peralatan dan Mesin Lainnya yang Disediakan				16 unit	245,216,982	Kab. Sidoarjo, Tanggulangin, Kalitengah	PENDAPATAN ASLI DAERAH (PAD)		3. Penguatan tatakelola pemerintahan yang baik dengan pemanfaatan ICT	Aparatur	16 unit	0	Kecamatan Tanggulangin
7 01 01 2.08	Penyediaan Jasa Penunjang Urusan Pemerintahan Daerah	Persentase terpenuhinya jasa penunjang perkantoran	persen		persen	82 persen	1,141,297,150						82 persen	1,411,737,311	
7 01 01 2.08 01	Penyediaan Jasa Surat Menyurat	Jumlah Laporan Penyediaan Jasa Surat Menyurat				4 laporan	34,423,750	Kab. Sidoarjo, Tanggulangin, Kalitengah	PENDAPATAN ASLI DAERAH (PAD)		3. Penguatan tatakelola pemerintahan yang baik dengan pemanfaatan ICT	Aparatur	4 laporan	45,854,947	Kecamatan Tanggulangin
7 01 01 2.08 02	Penyediaan Jasa Komunikasi, Sumber Daya Air dan Listrik	Jumlah Laporan Penyediaan Jasa Komunikasi, Sumber Daya Air dan Listrik yang Disediakan				12 laporan	109,045,000	Kab. Sidoarjo, Tanggulangin, Kalitengah	PENDAPATAN ASLI DAERAH (PAD)		3. Penguatan tatakelola pemerintahan yang baik dengan pemanfaatan ICT	Aparatur	12 laporan	149,798,000	Kecamatan Tanggulangin

**Penetapan Rencana Kerja Pemerintah Daerah (RKPD)
Kabupaten Sidoarjo
Tahun 2023**

Kode	Urusan/ Bidang Urusan/ Program/ Kegiatan/ Sub Kegiatan	Indikator Program/ Kegiatan/ Sub Kegiatan	Target Akhir Periode RPJMD	Realisasi Capaian RKPD Tahun 2021	Prakiraan Capaian Target RKPD Tahun 2022	Capaian Kinerja dan Kerangka Pendanaan						Kelompok Sasaran	Prakiraan Maju Rencana Tahun 2024		Perangkat Daerah Penanggung Jawab
						Target 2023	Pagu Indikatif	Lokasi	Sumber Dana	Prioritas			Target	Pagu Indikatif	
										Nasional	Daerah				
7 01 01 2.08 04	Penyediaan Jasa Pelayanan Umum Kantor	Jumlah Laporan Penyediaan Jasa Pelayanan Umum Kantor yang Disediakan				12 laporan	997,828,400	Kab. Sidoarjo, Tanggulangin, Kalitengah	PENDAPATAN ASLI DAERAH (PAD)		3. Penguatan tatakelola pemerintahan yang baik dengan pemanfaatan ICT	Aparatur	12 laporan	1,216,084,364	Kecamatan Tanggulangin
7 01 01 2.09	Pemeliharaan Barang Milik Daerah Penunjang Urusan Pemerintahan Daerah	Jenis barang milik daerah penunjang urusan pemerintahan daerah yang dilakukan pemeliharaan	jenis		jenis	11 jenis	563,890,000						11 jenis	142,780,000	
7 01 01 2.09 02	Penyediaan Jasa Pemeliharaan, Biaya Pemeliharaan, Pajak dan Perizinan Kendaraan Dinas Operasional atau Lapangan	Jumlah Kendaraan Dinas Operasional atau Lapangan yang Dipelihara dan Dibayarkan Pajak dan Perizinannya				5 unit	87,700,000	Kab. Sidoarjo, Tanggulangin, Kalitengah	PENDAPATAN ASLI DAERAH (PAD)		3. Penguatan tatakelola pemerintahan yang baik dengan pemanfaatan ICT	Aparatur	5 unit	60,500,000	Kecamatan Tanggulangin
7 01 01 2.09 05	Pemeliharaan Mebel	Jumlah Mebel yang Dipelihara				3 unit	33,300,000	Kab. Sidoarjo, Tanggulangin, Kalitengah	PENDAPATAN ASLI DAERAH (PAD)		3. Penguatan tatakelola pemerintahan yang baik dengan pemanfaatan ICT	Aparatur	3 unit	21,780,000	Kecamatan Tanggulangin
7 01 01 2.09 06	Pemeliharaan Peralatan dan Mesin Lainnya	Jumlah Peralatan dan Mesin Lainnya yang Dipelihara				5 unit	196,470,000	Kab. Sidoarjo, Tanggulangin, Kalitengah	PENDAPATAN ASLI DAERAH (PAD)		3. Penguatan tatakelola pemerintahan yang baik dengan pemanfaatan ICT	Aparatur	5 unit	60,500,000	Kecamatan Tanggulangin
7 01 01 2.09 09	Pemeliharaan/Rehabilitasi Gedung Kantor dan Bangunan Lainnya	Jumlah Gedung Kantor dan Bangunan Lainnya yang Dipelihara/Direhabilitasi				1 unit	246,420,000	Kab. Sidoarjo, Tanggulangin, Kalitengah	PENDAPATAN ASLI DAERAH (PAD)		3. Penguatan tatakelola pemerintahan yang baik dengan pemanfaatan ICT	Aparatur	1 unit	0	Kecamatan Tanggulangin
7 01 02	PROGRAM PENYELENGGARAAN PEMERINTAHAN DAN PELAYANAN PUBLIK	Persentase desa yang mendapat pembinaan tentang lingkungan hidup, usaha ekonomi masyarakat, dan PKL Persentase izin yang menjadi kewenangan kecamatan yang diterbitkan Persentase Pelayanan kewenangan kecamatan yang dilaksanakan sesuai standar	Persen Persen Persen		Persen Persen Persen	100 Persen 100 Persen 100 Persen	840,213,500						100 Persen 100 Persen 100 Persen	931,454,975	
7 01 02 2.01	Koordinasi Penyelenggaraan Kegiatan Pemerintahan di Tingkat Kecamatan	Jumlah laporan hasil koordinasi bidang kesejahteraan sosial, agama dan kemasyarakatan; pembangunan dan lingkungan hidup; pemerintahan dan perekonomian yang disusun	laporan		laporan	19 laporan	684,180,000						19 laporan	156,933,975	

**Penetapan Rencana Kerja Pemerintah Daerah (RKPD)
Kabupaten Sidoarjo
Tahun 2023**

Kode	Urusan/ Bidang Urusan/ Program/ Kegiatan/ Sub Kegiatan	Indikator Program/ Kegiatan/ Sub Kegiatan	Target Akhir Periode RPJMD	Realisasi Capaian RKPD Tahun 2021	Prakiraan Capaian Target RKPD Tahun 2022	Capaian Kinerja dan Kerangka Pendanaan						Kelompok Sasaran	Prakiraan Maju Rencana Tahun 2024		Perangkat Daerah Penanggung Jawab
						Target 2023	Pagu Indikatif	Lokasi	Sumber Dana	Prioritas			Target	Pagu Indikatif	
										Nasional	Daerah				
7 01 02 2.01 01	Koordinasi/Sinergi Perencanaan dan Pelaksanaan Kegiatan Pemerintahan dengan Perangkat Daerah dan Instansi Vertikal Terkait	Jumlah Laporan Koordinasi/Sinergi Perencanaan dan Pelaksanaan Kegiatan Pemerintahan dengan Perangkat Daerah dan Instansi Vertikal Terkait				4 laporan	684,180,000	Kab. Sidoarjo, Tanggulangi, Kalitengah	PENDAPATAN ASLI DAERAH (PAD)		3. Penguatan tatakelola pemerintahan yang baik dengan pemanfaatan ICT	Aparatur dan masyarakat	4 laporan	156,933,975	Kecamatan Tanggulangi
7 01 02 2.02	Penyelenggaraan Urusan Pemerintahan yang Tidak Dilaksanakan oleh Unit Kerja Perangkat Daerah yang Ada di Kecamatan	Jumlah Pelayanan Umum yang ditindaklanjuti	berkas		berkas	3000 berkas	107,456,000						3000 berkas	90,750,000	
7 01 02 2.02 03	Peningkatan Efektifitas Pelaksanaan Pelayanan kepada Masyarakat di Wilayah Kecamatan	Jumlah Laporan Peningkatan Efektifitas Pelaksanaan Pelayanan kepada Masyarakat di Wilayah Kecamatan				1 laporan	107,456,000	Kab. Sidoarjo, Tanggulangi, Kalitengah	PENDAPATAN ASLI DAERAH (PAD)		3. Penguatan tatakelola pemerintahan yang baik dengan pemanfaatan ICT	Aparatur dan masyarakat	1 laporan	90,750,000	Kecamatan Tanggulangi
7 01 02 2.04	Pelaksanaan Urusan Pemerintahan yang Dilimpahkan kepada Camat	Jumlah laporan hasil monev bidang kesejahteraan sosial, agama dan kemasyarakatan, agama dan kemasyarakatan; pembangunan dan lingkungan hidup; pemerintahan dan perekonomian yang disusun Jumlah laporan kegiatan pembinaan yang tersusun Jumlah permohonan IMB Rumah Tinggal 1 dan 2 lantai luasan maksimal 400m2 yang diterbitkan	laporan laporan berkas		laporan laporan berkas	2 laporan 6 laporan 0 berkas	48,577,500						2 laporan 6 laporan 0 berkas	683,771,000	
7 01 02 2.04 02	Pelaksanaan Urusan Pemerintahan yang terkait dengan Nonperizinan	Jumlah Laporan Pelaksanaan Non Perizinan pada Urusan Pemerintahan				4 laporan	27,965,000	Kab. Sidoarjo, Tanggulangi, Kalitengah	PENDAPATAN ASLI DAERAH (PAD)		3. Penguatan tatakelola pemerintahan yang baik dengan pemanfaatan ICT	Aparatur dan masyarakat	4 laporan	0	Kecamatan Tanggulangi
7 01 02 2.04 03	Pelaksanaan Urusan Pemerintahan yang Terkait dengan Kewenangan Lain yang Dilimpahkan	Jumlah Laporan Pelaksanaan Kewenangan Lain yang Dilimpahkan				2 Laporan	20,612,500	Kab. Sidoarjo, Tanggulangi, Kalitengah	PENDAPATAN ASLI DAERAH (PAD)		3. Penguatan tatakelola pemerintahan yang baik dengan pemanfaatan ICT	Aparatur dan masyarakat	2 Laporan	683,771,000	Kecamatan Tanggulangi
7 01 04	PROGRAM KOORDINASI KETENTRAMAN DAN KETERTIBAN UMUM	Persentase pelanggaran Perda dan Perkada yang ditangani	Persen		Persen	100 Persen	195,975,000						100 Persen	168,433,745	

**Penetapan Rencana Kerja Pemerintah Daerah (RKPD)
Kabupaten Sidoarjo
Tahun 2023**

Kode	Urusan/ Bidang Urusan/ Program/ Kegiatan/ Sub Kegiatan	Indikator Program/ Kegiatan/ Sub Kegiatan	Target Akhir Periode RPJMD	Realisasi Capaian RKPD Tahun 2021	Prakiraan Capaian Target RKPD Tahun 2022	Capaian Kinerja dan Kerangka Pendanaan						Kelompok Sasaran	Prakiraan Maju Rencana Tahun 2024		Perangkat Daerah Penanggung Jawab
						Target 2023	Pagu Indikatif	Lokasi	Sumber Dana	Prioritas			Target	Pagu Indikatif	
										Nasional	Daerah				
7 01 04 2.01	Koordinasi Upaya Penyelenggaraan Ketenteraman dan Ketertiban Umum	Jumlah laporan hasil koordinasi bidang ketentraman dan ketertiban umum dan pembinaan lembaga sosial, agama dan masyarakat yang tersusun	Laporan		Laporan	4 Laporan	176,325,000						4 Laporan	151,160,995	
7 01 04 2.01 01	Sinergitas dengan Kepolisian Negara Republik Indonesia, Tentara Nasional Indonesia dan Instansi Vertikal di Wilayah Kecamatan	Jumlah Laporan Hasil Sinergitas dengan Kepolisian Negara Republik Indonesia, Tentara Nasional Indonesia dan Instansi Vertikal di Wilayah Kecamatan				1 laporan	27,025,000	Kab. Sidoarjo, Tanggulangin, Kalitengah	PENDAPATAN ASLI DAERAH (PAD)		3. Penguatan tatakelola pemerintahan yang baik dengan pemanfaatan ICT	Masyarakat	1 laporan	99,220,000	Kecamatan Tanggulangin
7 01 04 2.01 02	Harmonisasi Hubungan dengan Tokoh Agama dan Tokoh Masyarakat	Jumlah Laporan Pelaksanaan Harmonisasi Hubungan dengan Tokoh Agama dan Tokoh Masyarakat				6 laporan	149,300,000	Kab. Sidoarjo, Tanggulangin, Kalitengah	PENDAPATAN ASLI DAERAH (PAD)		3. Penguatan tatakelola pemerintahan yang baik dengan pemanfaatan ICT	Masyarakat	6 laporan	51,940,995	Kecamatan Tanggulangin
7 01 04 2.02	Koordinasi Penerapan dan Penegakan Peraturan Daerah dan Peraturan Kepala Daerah	Jumlah permasalahan pelanggaran Perda dan Perkada yang difasilitasi	permasalahan		permasalahan	0 permasalahan	19,650,000						0 permasalahan	17,272,750	
7 01 04 2.02 01	Koordinasi/Sinergi dengan Perangkat Daerah yang Tugas dan Fungsinya di Bidang Penegakan Peraturan Perundang-Undangan dan/atau Kepolisian Negara Republik Indonesia	Jumlah Laporan Koordinasi/Sinergi dengan Perangkat Daerah yang Tugas dan Fungsinya di Bidang Penegakan Peraturan Perundang-Undangan dan/atau Kepolisian Negara Republik Indonesia				2 laporan	19,650,000	Kab. Sidoarjo, Tanggulangin, Kalitengah	PENDAPATAN ASLI DAERAH (PAD)	Memperkuat Ketahanan Ekonomi Untuk Pertumbuhan Yang Berkualitas dan Berkeadilan	3. Penguatan tatakelola pemerintahan yang baik dengan pemanfaatan ICT	Masyarakat	2 laporan	17,272,750	Kecamatan Tanggulangin
7 01 05	PROGRAM PENYELENGGARAAN URUSAN PEMERINTAHAN UMUM	Persentase penyelenggaraan urusan pemerintahan umum yang dilaksanakan dengan baik	Persen		Persen	100 Persen	250,593,290						100 Persen	271,554,804	
7 01 05 2.01	Penyelenggaraan Urusan Pemerintahan Umum Sesuai Penugasan Kepala Daerah	Jumlah kegiatan penyelenggaraan urusan pemerintahan umum yang dilaksanakan	kegiatan		kegiatan	2 kegiatan	250,593,290						2 kegiatan	271,554,804	

**Penetapan Rencana Kerja Pemerintah Daerah (RKPD)
Kabupaten Sidoarjo
Tahun 2023**

Kode	Urusan/ Bidang Urusan/ Program/ Kegiatan/ Sub Kegiatan	Indikator Program/ Kegiatan/ Sub Kegiatan	Target Akhir Periode RPJMD	Realisasi Capaian RKPD Tahun 2021	Prakiraan Capaian Target RKPD Tahun 2022	Capaian Kinerja dan Kerangka Pendanaan						Kelompok Sasaran	Prakiraan Maju Rencana Tahun 2024		Perangkat Daerah Penanggung Jawab
						Target 2023	Pagu Indikatif	Lokasi	Sumber Dana	Prioritas			Target	Pagu Indikatif	
										Nasional	Daerah				
7 01 05 2.01 01	Pembinaan Wawasan Kebangsaan dan Ketahanan Nasional dalam rangka Memantapkan Pengamalan Pancasila, Pelaksanaan Undang-Undang Dasar Negara Republik Indonesia Tahun 1945, Pelestarian Bhinneka Tunggal Ika serta Pemertahanan dan Pemeliharaan Keutuhan Negara Kesatuan Republik Indonesia	Jumlah Orang yang Mengikuti Pembinaan Wawasan Kebangsaan dan Ketahanan Nasional dalam rangka Memantapkan Pengamalan Pancasila, Pelaksanaan Undang-Undang Dasar Negara Republik Indonesia Tahun 1945, Pelestarian Bhinneka Tunggal Ika serta Pemertahanan dan Pemeliharaan Keutuhan Negara Kesatuan Republik Indonesia				150 orang	250,593,290	Kab. Sidoarjo, Tanggulangin, Kalitengah	PENDAPATAN ASLI DAERAH (PAD)		3. Penguatan tatakelola pemerintahan yang baik dengan pemanfaatan ICT	Aparatur dan masyarakat	150 orang	271,554,804	Kecamatan Tanggulangin
7 01 06	PROGRAM PEMBINAAN DAN PENGAWASAN PEMERINTAHAN DESA	Prosentase desa yang menyusun dokumen perencanaan , penganggaran dan pelaporan sesuai dengan ketentuan dan tepat waktu	Persen		Persen	100 Persen	98,250,000						100 Persen	1,233,322,750	
7 01 06 2.01	Fasilitasi, Rekomendasi dan Koordinasi Pembinaan dan Pengawasan Pemerintahan Desa	jumlah desa yang menyusun dokumen perencanaan , penganggaran dan pelaporan sesuai dengan ketentuan dan tepat waktu	desa		desa	19 desa	98,250,000						19 desa	1,233,322,750	
7 01 06 2.01 02	Fasilitasi Administrasi Tata Pemerintahan Desa	Jumlah Dokumen yang Difasilitasi dalam rangka Administrasi Tata Pemerintahan Desa				2 dokumen	20,890,000	Kab. Sidoarjo, Tanggulangin, Kalitengah	PENDAPATAN ASLI DAERAH (PAD)		3. Penguatan tatakelola pemerintahan yang baik dengan pemanfaatan ICT	Aparatur perangkat desa	2 dokumen	1,202,346,750	Kecamatan Tanggulangin
7 01 06 2.01 05	Fasilitasi Pelaksanaan Tugas Kepala Desa dan Perangkat Desa	Jumlah Dokumen Fasilitasi dalam rangka Pelaksanaan Tugas Kepala Desa dan Perangkat Desa				2 dokumen	77,360,000	Kab. Sidoarjo, Tanggulangin, Kalitengah	PENDAPATAN ASLI DAERAH (PAD)		3. Penguatan tatakelola pemerintahan yang baik dengan pemanfaatan ICT	Aparatur perangkat desa	2 dokumen	30,976,000	Kecamatan Tanggulangin
7	UNSUR KEWILAYAHAN														
7 01	KECAMATAN						6,670,768,938							0	
7 01 01	PROGRAM PENUNJANG URUSAN PEMERINTAHAN DAERAH KABUPATEN/KOTA	Tingkat Kepuasan Aparatur SKPD terhadap Pelayanan Kesekretariatan	Nilai		Nilai	93.2 Nilai	6,214,706,028						93.2 Nilai	0	
7 01 01 2.01	Perencanaan, Penganggaran, dan Evaluasi Kinerja Perangkat Daerah	Jumlah rekomendasi hasil evaluasi kinerja yang ditindaklanjuti Jumlah Tahapan perencanaan yang dilaksanakan	kali kali		kali kali	4 kali 4 kali	6,736,000						4 kali 4 kali	0	

**Penetapan Rencana Kerja Pemerintah Daerah (RKPD)
Kabupaten Sidoarjo
Tahun 2023**

Kode	Urusan/ Bidang Urusan/ Program/ Kegiatan/ Sub Kegiatan	Indikator Program/ Kegiatan/ Sub Kegiatan	Target Akhir Periode RPJMD	Realisasi Capaian RKPD Tahun 2021	Prakiraan Capaian Target RKPD Tahun 2022	Capaian Kinerja dan Kerangka Pendanaan						Kelompok Sasaran	Prakiraan Maju Rencana Tahun 2024		Perangkat Daerah Penanggung Jawab
						Target 2023	Pagu Indikatif	Lokasi	Sumber Dana	Prioritas			Target	Pagu Indikatif	
										Nasional	Daerah				
7 01 01 2.01 02	Koordinasi dan Penyusunan Dokumen RKA-SKPD	Jumlah Dokumen RKA-SKPD dan Laporan Hasil Koordinasi Penyusunan Dokumen RKA-SKPD				1 Dokumen	1,358,000	Kab. Sidoarjo, Tulangan, Kenongo	PENDAPATAN ASLI DAERAH (PAD)		6. Pemantapan pembangunan SDM yang berkualitas, berkarakter dan berdayasaing	Aparatur	1 Dokumen	0	Kecamatan Tulangan
7 01 01 2.01 03	Koordinasi dan Penyusunan Dokumen Perubahan RKA-SKPD	Jumlah Dokumen Perubahan RKA-SKPD dan Laporan Hasil Koordinasi Penyusunan Dokumen Perubahan RKA-SKPD				1 Dokumen	1,358,000	Kab. Sidoarjo, Tulangan, Kenongo	PENDAPATAN ASLI DAERAH (PAD)		6. Pemantapan pembangunan SDM yang berkualitas, berkarakter dan berdayasaing	Aparatur	1 Dokumen	0	Kecamatan Tulangan
7 01 01 2.01 04	Koordinasi dan Penyusunan DPA-SKPD	Jumlah Dokumen DPA-SKPD dan Laporan Hasil Koordinasi Penyusunan Dokumen DPA-SKPD				1 Dokumen	1,358,000	Kab. Sidoarjo, Tulangan, Kenongo	PENDAPATAN ASLI DAERAH (PAD)		6. Pemantapan pembangunan SDM yang berkualitas, berkarakter dan berdayasaing	Aparatur	1 Dokumen	0	Kecamatan Tulangan
7 01 01 2.01 05	Koordinasi dan Penyusunan Perubahan DPA- SKPD	Jumlah Dokumen Perubahan DPA-SKPD dan Laporan Hasil Koordinasi Penyusunan Dokumen Perubahan DPA-SKPD				1 Dokumen	1,358,000	Kab. Sidoarjo, Tulangan, Kenongo	PENDAPATAN ASLI DAERAH (PAD)		6. Pemantapan pembangunan SDM yang berkualitas, berkarakter dan berdayasaing	Aparatur	1 Dokumen	0	Kecamatan Tulangan
7 01 01 2.01 06	Koordinasi dan Penyusunan Laporan Capaian Kinerja dan Ikhtisar Realisasi Kinerja SKPD	Jumlah Laporan Capaian Kinerja dan Ikhtisar Realisasi Kinerja SKPD dan Laporan Hasil Koordinasi Penyusunan Laporan Capaian Kinerja dan Ikhtisar Realisasi Kinerja SKPD				3 Laporan	1,304,000	Kab. Sidoarjo, Tulangan, Kenongo	PENDAPATAN ASLI DAERAH (PAD)		6. Pemantapan pembangunan SDM yang berkualitas, berkarakter dan berdayasaing	Aparatur	3 Laporan	0	Kecamatan Tulangan
7 01 01 2.02	Administrasi Keuangan Perangkat Daerah	Persentase realisasi anggaran PD	%		%	89 %	4,224,890,264						89 %	0	
7 01 01 2.02 01	Penyediaan Gaji dan Tunjangan ASN	Jumlah Orang yang Menerima Gaji dan Tunjangan ASN				34 Orang/bulan	4,224,890,264	Kab. Sidoarjo, Tulangan, Kenongo	PENDAPATAN ASLI DAERAH (PAD) Dana Transfer Umum- Dana Alokasi Umum		6. Pemantapan pembangunan SDM yang berkualitas, berkarakter dan berdayasaing 6. Pemantapan pembangunan SDM yang berkualitas, berkarakter dan berdayasaing	Aparatur	34 Orang/bulan	0	Kecamatan Tulangan
7 01 01 2.06	Administrasi Umum Perangkat Daerah	Nilai survey Kepuasan Masyarakat	Nilai		Nilai	93.2 Nilai	489,853,364						93.2 Nilai	0	
7 01 01 2.06 01	Penyediaan Komponen Instalasi Listrik/Penerangan Bangunan Kantor	Jumlah Komponen Instalasi Listrik/Penerangan Bangunan Kantor yang Disediakan				345 Buah	26,529,222	Kab. Sidoarjo, Tulangan, Kenongo	PENDAPATAN ASLI DAERAH (PAD)	Mengembangkan Wilayah Untuk Mengurangi Kesenjangan Dan Menjamin Pemerataan	6. Pemantapan pembangunan SDM yang berkualitas, berkarakter dan berdayasaing	Aparatur	345 Buah	0	Kecamatan Tulangan

**Penetapan Rencana Kerja Pemerintah Daerah (RKPD)
Kabupaten Sidoarjo
Tahun 2023**

Kode	Urusan/ Bidang Urusan/ Program/ Kegiatan/ Sub Kegiatan	Indikator Program/ Kegiatan/ Sub Kegiatan	Target Akhir Periode RPJMD	Realisasi Capaian RKPD Tahun 2021	Prakiraan Capaian Target RKPD Tahun 2022	Capaian Kinerja dan Kerangka Pendanaan						Kelompok Sasaran	Prakiraan Maju Rencana Tahun 2024		Perangkat Daerah Penanggung Jawab
						Target 2023	Pagu Indikatif	Lokasi	Sumber Dana	Prioritas			Target	Pagu Indikatif	
										Nasional	Daerah				
7 01 01 2.06 02	Penyediaan Peralatan dan Perlengkapan Kantor	Jumlah Peralatan dan Perlengkapan Kantor yang Disediakan				2210 Buah	71,922,450	Kab. Sidoarjo, Tulangan, Kenongo	PENDAPATAN ASLI DAERAH (PAD)	Mengembangkan Wilayah Untuk Mengurangi Kesenjangan Dan Menjamin Pemerataan	6. Pemantapan pembangunan SDM yang berkualitas, berkarakter dan berdayasaing	Aparatur	2210 Buah	0	Kecamatan Tulangan
7 01 01 2.06 03	Penyediaan Peralatan Rumah Tangga	Jumlah peralatan rumah tangga yang tersedia				210 Buah	5,225,436	Kab. Sidoarjo, Tulangan, Kenongo	PENDAPATAN ASLI DAERAH (PAD)	Mengembangkan Wilayah Untuk Mengurangi Kesenjangan Dan Menjamin Pemerataan	6. Pemantapan pembangunan SDM yang berkualitas, berkarakter dan berdayasaing	Aparatur	210 Buah	0	Kecamatan Tulangan
7 01 01 2.06 04	Penyediaan Bahan Logistik Kantor	Jumlah BBM yang tersedia				1 Tahun	100,000,000	Kab. Sidoarjo, Tulangan, Kenongo	PENDAPATAN ASLI DAERAH (PAD)	Mengembangkan Wilayah Untuk Mengurangi Kesenjangan Dan Menjamin Pemerataan	6. Pemantapan pembangunan SDM yang berkualitas, berkarakter dan berdayasaing	Aparatur	1 Tahun	0	Kecamatan Tulangan
7 01 01 2.06 05	Penyediaan Barang Cetak dan Penggandaan	Jumlah Cetak dan Penggandaan yang Disediakan				562 Buah	1,650,000	Kab. Sidoarjo, Tulangan, Kenongo	PENDAPATAN ASLI DAERAH (PAD)	Mengembangkan Wilayah Untuk Mengurangi Kesenjangan Dan Menjamin Pemerataan	6. Pemantapan pembangunan SDM yang berkualitas, berkarakter dan berdayasaing	Aparatur	562 Buah	0	Kecamatan Tulangan
7 01 01 2.06 06	Penyediaan Bahan Bacaan dan Peraturan Perundang-undangan						6,360,000		PENDAPATAN ASLI DAERAH (PAD)	Mengembangkan Wilayah Untuk Mengurangi Kesenjangan Dan Menjamin Pemerataan	6. Pemantapan pembangunan SDM yang berkualitas, berkarakter dan berdayasaing	Aparatur		0	Kecamatan Tulangan
7 01 01 2.06 07	Penyediaan Bahan/Material	Jumlah Bahan/Material yang Disediakan				300 Buah	17,116,256	Kab. Sidoarjo, Tulangan, Kenongo	PENDAPATAN ASLI DAERAH (PAD)	Mengembangkan Wilayah Untuk Mengurangi Kesenjangan Dan Menjamin Pemerataan	6. Pemantapan pembangunan SDM yang berkualitas, berkarakter dan berdayasaing	Aparatur	300 Buah	0	Kecamatan Tulangan
7 01 01 2.06 08	Fasilitasi Kunjungan Tamu	Jumlah jamuan rapat/tamu yang disediakan jumlah kunjungan tamu yang difasilitasi				1 Tahun 1 Tahun	121,050,000	Kab. Sidoarjo, Tulangan, Kenongo	PENDAPATAN ASLI DAERAH (PAD)	Mengembangkan Wilayah Untuk Mengurangi Kesenjangan Dan Menjamin Pemerataan	6. Pemantapan pembangunan SDM yang berkualitas, berkarakter dan berdayasaing	Aparatur	1 Tahun 1 Tahun	0	Kecamatan Tulangan
7 01 01 2.06 09	Penyelenggaraan Rapat Koordinasi dan Konsultasi SKPD	Jumlah Laporan Penyelenggaraan Rapat Koordinasi dan Konsultasi SKPD Jumlah rapat koordinasi dan konsultasi yang diselenggarakan Persentase surat perintah tugas yang ditindak lanjuti				0 Laporan 1 Tahun 100 %	140,000,000	Kab. Sidoarjo, Tulangan, Kenongo	PENDAPATAN ASLI DAERAH (PAD)	Mengembangkan Wilayah Untuk Mengurangi Kesenjangan Dan Menjamin Pemerataan	6. Pemantapan pembangunan SDM yang berkualitas, berkarakter dan berdayasaing	Aparatur	0 Laporan 1 Tahun 100 %	0	Kecamatan Tulangan

**Penetapan Rencana Kerja Pemerintah Daerah (RKPD)
Kabupaten Sidoarjo
Tahun 2023**

Kode	Urusan/ Bidang Urusan/ Program/ Kegiatan/ Sub Kegiatan	Indikator Program/ Kegiatan/ Sub Kegiatan	Target Akhir Periode RPJMD	Realisasi Capaian RKPD Tahun 2021	Prakiraan Capaian Target RKPD Tahun 2022	Capaian Kinerja dan Kerangka Pendanaan						Kelompok Sasaran	Prakiraan Maju Rencana Tahun 2024		Perangkat Daerah Penanggung Jawab
						Target 2023	Pagu Indikatif	Lokasi	Sumber Dana	Prioritas			Target	Pagu Indikatif	
										Nasional	Daerah				
7 01 01 2.07	Pengadaan Barang Milik Daerah Penunjang Urusan Pemerintah Daerah	Jumlah dan jenis BMD yang diadakan	Unit		Unit	35 Unit	283,582,800						35 Unit	0	
7 01 01 2.07 05	Pengadaan Mebel	Jumlah meubeleurn yang diadakan				48 Buah	65,712,000	Kab. Sidoarjo, Tulangan, Kenongo	PENDAPATAN ASLI DAERAH (PAD)	Mengembangkan Wilayah Untuk Mengurangi Kesenjangan Dan Menjamin Pemerataan	6. Pemantapan pembangunan SDM yang berkualitas, berkarakter dan berdayasaing	Aparatur	48 Buah	0	Kecamatan Tulangan
7 01 01 2.07 06	Pengadaan Peralatan dan Mesin Lainnya	Jumlah peralatan dan perlengkapan gedung/kantor/ rumah dinas/jabatan yang diadakan				50 Unit	217,870,800	Kab. Sidoarjo, Tulangan, Kenongo	PENDAPATAN ASLI DAERAH (PAD)	Mengembangkan Wilayah Untuk Mengurangi Kesenjangan Dan Menjamin Pemerataan	6. Pemantapan pembangunan SDM yang berkualitas, berkarakter dan berdayasaing	Aparatur	50 Unit	0	Kecamatan Tulangan
7 01 01 2.08	Penyediaan Jasa Penunjang Urusan Pemerintahan Daerah	Persentase terpenuhinya jasa penunjang perkantoran	%		%	100 %	1,097,800,000						100 %	0	
7 01 01 2.08 01	Penyediaan Jasa Surat Menyurat	Jumlah Laporan Penyediaan Jasa Surat Menyurat				1500 Laporan	30,000,000	Kab. Sidoarjo, Tulangan, Kenongo	PENDAPATAN ASLI DAERAH (PAD)		6. Pemantapan pembangunan SDM yang berkualitas, berkarakter dan berdayasaing	Aparatur	1500 Laporan	0	Kecamatan Tulangan
7 01 01 2.08 02	Penyediaan Jasa Komunikasi, Sumber Daya Air dan Listrik	Jumlah Laporan Penyediaan Jasa Komunikasi, Sumber Daya Air dan Listrik yang Disediakan				1 Laporan	180,000,000	Kab. Sidoarjo, Tulangan, Kenongo	PENDAPATAN ASLI DAERAH (PAD)		6. Pemantapan pembangunan SDM yang berkualitas, berkarakter dan berdayasaing	Aparatur	1 Laporan	0	Kecamatan Tulangan
7 01 01 2.08 04	Penyediaan Jasa Pelayanan Umum Kantor	Jumlah Laporan Penyediaan Jasa Pelayanan Umum Kantor yang Disediakan				18 Laporan	887,800,000	Kab. Sidoarjo, Tulangan, Kenongo	PENDAPATAN ASLI DAERAH (PAD)		6. Pemantapan pembangunan SDM yang berkualitas, berkarakter dan berdayasaing	Aparatur	18 Laporan	0	Kecamatan Tulangan
7 01 01 2.09	Pemeliharaan Barang Milik Daerah Penunjang Urusan Pemerintahan Daerah	Jumlah barang milik daerah penunjang urusan pemerintahan daerah yang dilakukan pemeliharaan	Jenis		Jenis	5 Jenis	111,843,600						5 Jenis	0	
7 01 01 2.09 01	Penyediaan Jasa Pemeliharaan, Biaya Pemeliharaan, dan Pajak Kendaraan Perorangan Dinas atau Kendaraan Dinas Jabatan	Jumlah Kendaraan Perorangan Dinas atau Kendaraan Dinas Jabatan yang Dipelihara dan dibayarkan Pajaknya				2 Unit	25,421,800	Kab. Sidoarjo, Tulangan, Kenongo	PENDAPATAN ASLI DAERAH (PAD)	Mengembangkan Wilayah Untuk Mengurangi Kesenjangan Dan Menjamin Pemerataan	6. Pemantapan pembangunan SDM yang berkualitas, berkarakter dan berdayasaing	Aparatur	2 Unit	0	Kecamatan Tulangan
7 01 01 2.09 02	Penyediaan Jasa Pemeliharaan, Biaya Pemeliharaan, Pajak dan Perizinan Kendaraan Dinas Operasional atau Lapangan	Jumlah Kendaraan Dinas Operasional atau Lapangan yang Dipelihara dan dibayarkan Pajak dan Perizinannya				3 Unit	16,421,800	Kab. Sidoarjo, Tulangan, Kenongo	PENDAPATAN ASLI DAERAH (PAD)	Mengembangkan Wilayah Untuk Mengurangi Kesenjangan Dan Menjamin Pemerataan	6. Pemantapan pembangunan SDM yang berkualitas, berkarakter dan berdayasaing	Aparatur	3 Unit	0	Kecamatan Tulangan

**Penetapan Rencana Kerja Pemerintah Daerah (RKPD)
Kabupaten Sidoarjo
Tahun 2023**

Kode	Urusan/ Bidang Urusan/ Program/ Kegiatan/ Sub Kegiatan	Indikator Program/ Kegiatan/ Sub Kegiatan	Target Akhir Periode RPJMD	Realisasi Capaian RKPD Tahun 2021	Prakiraan Capaian Target RKPD Tahun 2022	Capaian Kinerja dan Kerangka Pendanaan						Kelompok Sasaran	Prakiraan Maju Rencana Tahun 2024		Perangkat Daerah Penanggung Jawab
						Target 2023	Pagu Indikatif	Lokasi	Sumber Dana	Prioritas			Target	Pagu Indikatif	
										Nasional	Daerah				
7 01 01 2.09 06	Pemeliharaan Peralatan dan Mesin Lainnya	Jumlah Peralatan dan Mesin Lainnya yang Dipelihara				35 Unit	70,000,000	Kab. Sidoarjo, Tulangan, Kenongo	PENDAPATAN ASLI DAERAH (PAD)	Mengembangkan Wilayah Untuk Mengurangi Kesenjangan Dan Menjamin Pemerataan	6. Pemantapan pembangunan SDM yang berkualitas, berkarakter dan berdayasaing	Aparatur	35 Unit	0	Kecamatan Tulangan
7 01 02	PROGRAM PENYELENGGARAAN PEMERINTAHAN DAN PELAYANAN PUBLIK	Persentase desa yang mendapat pembinaan tentang lingkungan hidup, usaha ekonomi masyarakat dan pkl Persentase izin yang menjadi kewenangan kecamatan yang diterbitkan Persentase pelayanan kewenangan kecamatan yang dilaksanakan sesuai standar	% % %		% % %	100 % 100 % 100 %	161,467,500						100 % 100 % 100 %	0	
7 01 02 2.01	Koordinasi Penyelenggaraan Kegiatan Pemerintahan di Tingkat Kecamatan	Jumlah laporan hasil koordinasi bidang kesejahteraan sosial, pembangunan dan lingkungan hidup, pemerintahan dan perekonomian yang disusun	laporan		laporan	24 laporan	100,592,500						24 laporan	0	
7 01 02 2.01 01	Koordinasi/Sinergi Perencanaan dan Pelaksanaan Kegiatan Pemerintahan dengan Perangkat Daerah dan Instansi Vertikal Terkait	Jumlah Laporan Koordinasi/Sinergi Perencanaan dan Pelaksanaan Kegiatan Pemerintahan dengan Perangkat Daerah dan Instansi Vertikal Terkait				6 Laporan	100,592,500	Kab. Sidoarjo, Tulangan, Kenongo	PENDAPATAN ASLI DAERAH (PAD)	Mengembangkan Wilayah Untuk Mengurangi Kesenjangan Dan Menjamin Pemerataan	6. Pemantapan pembangunan SDM yang berkualitas, berkarakter dan berdayasaing	Masyarakat	6 Laporan	0	Kecamatan Tulangan
7 01 02 2.02	Penyelenggaraan Urusan Pemerintahan yang Tidak Dilaksanakan oleh Unit Kerja Perangkat Daerah yang Ada di Kecamatan	Jumlah pelayanan umum yang ditindaklanjuti	Berkas		Berkas	5000 Berkas	8,537,500						5000 Berkas	0	
7 01 02 2.02 03	Peningkatan Efektifitas Pelaksanaan Pelayanan kepada Masyarakat di Wilayah Kecamatan	Jumlah Laporan Peningkatan Efektifitas Pelaksanaan Pelayanan kepada Masyarakat di Wilayah Kecamatan				2 Laporan	8,537,500	Kab. Sidoarjo, Tulangan, Kenongo	PENDAPATAN ASLI DAERAH (PAD)	Mengembangkan Wilayah Untuk Mengurangi Kesenjangan Dan Menjamin Pemerataan	6. Pemantapan pembangunan SDM yang berkualitas, berkarakter dan berdayasaing	Aparatur	2 Laporan	0	Kecamatan Tulangan
7 01 02 2.04	Pelaksanaan Urusan Pemerintahan yang Dilimpahkan kepada Camat	Jumlah permohonan IMB rumah tinggal 1 dan 2 lantai luasan maximal 400m2 yang terdaftar	berkas		berkas	0 berkas	52,337,500						0 berkas	0	

**Penetapan Rencana Kerja Pemerintah Daerah (RKPD)
Kabupaten Sidoarjo
Tahun 2023**

Kode	Urusan/ Bidang Urusan/ Program/ Kegiatan/ Sub Kegiatan	Indikator Program/ Kegiatan/ Sub Kegiatan	Target Akhir Periode RPJMD	Realisasi Capaian RKPD Tahun 2021	Prakiraan Capaian Target RKPD Tahun 2022	Capaian Kinerja dan Kerangka Pendanaan						Kelompok Sasaran	Prakiraan Maju Rencana Tahun 2024		Perangkat Daerah Penanggung Jawab
						Target 2023	Pagu Indikatif	Lokasi	Sumber Dana	Prioritas			Target	Pagu Indikatif	
										Nasional	Daerah				
7 01 02 2.04 01	Pelaksanaan Urusan Pemerintahan yang Terkait dengan Pelayanan Perizinan Non Usaha	Jumlah Dokumen Non Perizinan Usaha yang Dilaksanakan				1 Dokumen	8,137,500	Kab. Sidoarjo, Tulangan, Kenongo	PENDAPATAN ASLI DAERAH (PAD)	Mengembangkan Wilayah Untuk Mengurangi Kesenjangan Dan Menjamin Pemerataan	6. Pemantapan pembangunan SDM yang berkualitas, berkarakter dan berdayasaing	0	1 Dokumen	0	Kecamatan Tulangan
7 01 02 2.04 03	Pelaksanaan Urusan Pemerintahan yang Terkait dengan Kewenangan Lain yang Dilimpahkan						44,200,000		PENDAPATAN ASLI DAERAH (PAD)	Mengembangkan Wilayah Untuk Mengurangi Kesenjangan Dan Menjamin Pemerataan	6. Pemantapan pembangunan SDM yang berkualitas, berkarakter dan berdayasaing	0		0	Kecamatan Tulangan
7 01 04	PROGRAM KOORDINASI KETENTRAMAN DAN KETERTIBAN UMUM	Persentase pelanggaran perda dan perkara yang ditangani	%		%	100 %	108,537,500						100 %	0	
7 01 04 2.01	Koordinasi Upaya Penyelenggaraan Ketenteraman dan Ketertiban Umum	Jumlah laporan hasil koordinasi bidang ketentraman dan ketertiban umum dan pembinaan lembaga sosial, agama dan kemasyarakatan yang tersusun	laporan		laporan	6 laporan	74,487,500						6 laporan	0	
7 01 04 2.01 01	Sinergitas dengan Kepolisian Negara Republik Indonesia, Tentara Nasional Indonesia dan Instansi Vertikal di Wilayah Kecamatan	Jumlah Laporan Hasil Sinergitas dengan Kepolisian Negara Republik Indonesia, Tentara Nasional Indonesia dan Instansi Vertikal di Wilayah Kecamatan				3 Laporan	13,200,000	Kab. Sidoarjo, Tulangan, Kenongo	PENDAPATAN ASLI DAERAH (PAD)		6. Pemantapan pembangunan SDM yang berkualitas, berkarakter dan berdayasaing	1. Aparatur 2. Masyarakat	3 Laporan	0	Kecamatan Tulangan
7 01 04 2.01 02	Harmonisasi Hubungan dengan Tokoh Agama dan Tokoh Masyarakat	Jumlah Laporan Pelaksanaan Harmonisasi Hubungan dengan Tokoh Agama dan Tokoh Masyarakat				5 Laporan	61,287,500	Kab. Sidoarjo, Tulangan, Kenongo	PENDAPATAN ASLI DAERAH (PAD)		6. Pemantapan pembangunan SDM yang berkualitas, berkarakter dan berdayasaing	1. Aparatur 2. Masyarakat	5 Laporan	0	Kecamatan Tulangan
7 01 04 2.02	Koordinasi Penerapan dan Penegakan Peraturan Daerah dan Peraturan Kepala Daerah	Jumlah permasalahan pelanggaran perda dan perkara yang difasilitasi	permasalahan		permasalahan	2 permasalahan	34,050,000						2 permasalahan	0	
7 01 04 2.02 01	Koordinasi/Sinergi dengan Perangkat Daerah yang Tugas dan Fungsinya di Bidang Penegakan Peraturan Perundang-Undangan dan/atau Kepolisian Negara Republik Indonesia	Jumlah Laporan Koordinasi/Sinergi dengan Perangkat Daerah yang Tugas dan Fungsinya di Bidang Penegakan Peraturan Perundang-Undangan dan/atau Kepolisian Negara Republik Indonesia				2 Laporan	34,050,000	Kab. Sidoarjo, Tulangan, Kenongo	PENDAPATAN ASLI DAERAH (PAD)	Mengembangkan Wilayah Untuk Mengurangi Kesenjangan Dan Menjamin Pemerataan	6. Pemantapan pembangunan SDM yang berkualitas, berkarakter dan berdayasaing	1. Aparatur 2. masyarakat	2 Laporan	0	Kecamatan Tulangan

**Penetapan Rencana Kerja Pemerintah Daerah (RKPD)
Kabupaten Sidoarjo
Tahun 2023**

Kode	Urusan/ Bidang Urusan/ Program/ Kegiatan/ Sub Kegiatan	Indikator Program/ Kegiatan/ Sub Kegiatan	Target Akhir Periode RPJMD	Realisasi Capaian RKPD Tahun 2021	Prakiraan Capaian Target RKPD Tahun 2022	Capaian Kinerja dan Kerangka Pendanaan						Kelompok Sasaran	Prakiraan Maju Rencana Tahun 2024		Perangkat Daerah Penanggung Jawab
						Target 2023	Pagu Indikatif	Lokasi	Sumber Dana	Prioritas			Target	Pagu Indikatif	
										Nasional	Daerah				
7 01 05	PROGRAM PENYELENGGARAAN URUSAN PEMERINTAHAN UMUM	Persentase penyelenggaraan urusan pemerintahan umum yang dilaksanakan dengan baik	%		%	100 %	135,052,910						100 %	0	
7 01 05 2.01	Penyelenggaraan Urusan Pemerintahan Umum Sesuai Penugasan Kepala Daerah	Jumlah kegiatan penyelenggaraan pemerintahan umum yang dilaksanakan	Kali		Kali	2 Kali	135,052,910						2 Kali	0	
7 01 05 2.01 01	Pembinaan Wawasan Kebangsaan dan Ketahanan Nasional dalam rangka Memantapkan Pengamalan Pancasila, Pelaksanaan Undang-Undang Dasar Negara Republik Indonesia Tahun 1945, Pelestarian Bhinneka Tunggal Ika serta Pemertahanan dan Pemeliharaan Keutuhan Negara Kesatuan Republik Indonesia	Jumlah Orang yang Mengikuti Pembinaan Wawasan Kebangsaan dan Ketahanan Nasional dalam rangka Memantapkan Pengamalan Pancasila, Pelaksanaan Undang-Undang Dasar Negara Republik Indonesia Tahun 1945, Pelestarian Bhinneka Tunggal Ika serta Pemertahanan dan Pemeliharaan Keutuhan Negara Kesatuan Republik Indonesia				75 Orang	135,052,910	Kab. Sidoarjo, Tulangan, Kenongo	PENDAPATAN ASLI DAERAH (PAD)	Mengembangkan Wilayah Untuk Mengurangi Kesenjangan Dan Menjjamin Pemerataan	6. Pemantapan pembangunan SDM yang berkualitas, berkarakter dan berdayasaing	1. Aparatur 2. Masyarakat	75 Orang	0	Kecamatan Tulangan
7 01 06	PROGRAM PEMBINAAN DAN PENGAWASAN PEMERINTAHAN DESA	Prosentase desa yang menyusun dokumen perencanaan, penganggaran dan pelaporan sesuai dengan ketentuan dan tepat waktu	%		%	100 %	51,005,000						100 %	0	
7 01 06 2.01	Fasilitas, Rekomendasi dan Koordinasi Pembinaan dan Pengawasan Pemerintahan Desa	Jumlah desa yang menyusun dokumen perencanaan, penganggaran dan pelaporan sesuai dengan ketentuan dan tepat waktu	desa		desa	22 desa	51,005,000						22 desa	0	
7 01 06 2.01 02	Fasilitas Administrasi Tata Pemerintahan Desa	Jumlah Dokumen yang Difasilitasi dalam rangka Administrasi Tata Pemerintahan Desa				4 Dokumen	19,355,000	Kab. Sidoarjo, Tulangan, Kenongo	PENDAPATAN ASLI DAERAH (PAD)	Mengembangkan Wilayah Untuk Mengurangi Kesenjangan Dan Menjjamin Pemerataan	6. Pemantapan pembangunan SDM yang berkualitas, berkarakter dan berdayasaing	Aparatur	4 Dokumen	0	Kecamatan Tulangan
7 01 06 2.01 05	Fasilitas Pelaksanaan Tugas Kepala Desa dan Perangkat Desa	Jumlah Dokumen Fasilitas dalam rangka Pelaksanaan Tugas Kepala Desa dan Perangkat Desa				4 Dokumen	31,650,000	Kab. Sidoarjo, Tulangan, Kenongo	PENDAPATAN ASLI DAERAH (PAD)	Mengembangkan Wilayah Untuk Mengurangi Kesenjangan Dan Menjjamin Pemerataan	6. Pemantapan pembangunan SDM yang berkualitas, berkarakter dan berdayasaing	Aparatur	4 Dokumen	0	Kecamatan Tulangan
7	UNSUR KEWILAYAHAN														
7 01	KECAMATAN						6,935,933,042							7,515,421,696	

**Penetapan Rencana Kerja Pemerintah Daerah (RKPD)
Kabupaten Sidoarjo
Tahun 2023**

Kode	Urusan/ Bidang Urusan/ Program/ Kegiatan/ Sub Kegiatan	Indikator Program/ Kegiatan/ Sub Kegiatan	Target Akhir Periode RPJMD	Realisasi Capaian RKPD Tahun 2021	Prakiraan Capaian Target RKPD Tahun 2022	Capaian Kinerja dan Kerangka Pendanaan						Kelompok Sasaran	Prakiraan Maju Rencana Tahun 2024		Perangkat Daerah Penanggung Jawab
						Target 2023	Pagu Indikatif	Lokasi	Sumber Dana	Prioritas			Target	Pagu Indikatif	
										Nasional	Daerah				
7 01 01	PROGRAM PENUNJANG URUSAN PEMERINTAHAN DAERAH KABUPATEN/KOTA	Tingkat Kepuasan Aparatur Perangkat Daerah Terhadap Pelayanan Kesekretariatan	%		%	95 %	6,681,575,542						95 %	6,422,287,978	
7 01 01	2.01 Perencanaan, Penganggaran, dan Evaluasi Kinerja Perangkat Daerah	b. Jumlah Rekomendasi hasil Evaluasi Kinerja yang ditindaklanjuti	Tahapan		Tahapan	4 Tahapan	18,050,460						4 Tahapan	15,685,378	
7 01 01	2.01 01	Penyusunan Dokumen Perencanaan Perangkat Daerah	Jumlah Dokumen Perencanaan Perangkat Daerah Jumlah Dokumen Perencanaan Perangkat Daerah			0 Dokumen 7 Dokumen	9,970,460	Kab. Sidoarjo, Prabon, Prabon	PENDAPATAN ASLI DAERAH (PAD)	4. Pemantapan pelayanan publik inovatif yang mendukung kemudahan investasi dan mendukung pertumbuhan industri, perdagangan dan jasa	ASN	0 Dokumen 7 Dokumen	8,583,073	Kecamatan Prabon	
7 01 01	2.01 07	Evaluasi Kinerja Perangkat Daerah	Jumlah Laporan Evaluasi Kinerja Perangkat Daerah			4 Dokumen	8,080,000	Kab. Sidoarjo, Prabon, Prabon	PENDAPATAN ASLI DAERAH (PAD)	4. Pemantapan pelayanan publik inovatif yang mendukung kemudahan investasi dan mendukung pertumbuhan industri, perdagangan dan jasa	ASN	4 Dokumen	7,102,305	Kecamatan Prabon	
7 01 01	2.02	Administrasi Keuangan Perangkat Daerah	Persentase Realisasi Anggaran PD	%	%	76 %	4,634,870,271					76 %	4,390,975,358		
7 01 01	2.02 01	Penyediaan Gaji dan Tunjangan ASN	Jumlah Orang yang Menerima Gaji dan Tunjangan ASN			32 Orang/bulan	4,632,128,421	Kab. Sidoarjo, Prabon, Prabon	PENDAPATAN ASLI DAERAH (PAD) Dana Transfer Umum- Dana Alokasi Umum	4. Pemantapan pelayanan publik inovatif yang mendukung kemudahan investasi dan mendukung pertumbuhan industri, perdagangan dan jasa	Aparatur Sipil Negara	32 Orang/bulan	4,389,210,079	Kecamatan Prabon	
7 01 01	2.02 05	Koordinasi dan Penyusunan Laporan Keuangan Akhir Tahun SKPD	Jumlah Laporan Keuangan Akhir Tahun SKPD dan Laporan Hasil Koordinasi Penyusunan Laporan Keuangan Akhir Tahun SKPD			2 Laporan	2,741,850	Kab. Sidoarjo, Prabon, Prabon	PENDAPATAN ASLI DAERAH (PAD)	4. Pemantapan pelayanan publik inovatif yang mendukung kemudahan investasi dan mendukung pertumbuhan industri, perdagangan dan jasa	Aparatur Sipil Negara	2 Laporan	1,765,279	Kecamatan Prabon	

**Penetapan Rencana Kerja Pemerintah Daerah (RKPD)
Kabupaten Sidoarjo
Tahun 2023**

Kode	Urusan/ Bidang Urusan/ Program/ Kegiatan/ Sub Kegiatan	Indikator Program/ Kegiatan/ Sub Kegiatan	Target Akhir Periode RPJMD	Realisasi Capaian RKPD Tahun 2021	Prakiraan Capaian Target RKPD Tahun 2022	Capaian Kinerja dan Kerangka Pendanaan						Kelompok Sasaran	Prakiraan Maju Rencana Tahun 2024		Perangkat Daerah Penanggung Jawab
						Target 2023	Pagu Indikatif	Lokasi	Sumber Dana	Prioritas			Target	Pagu Indikatif	
										Nasional	Daerah				
7 01 01 2.05	Administrasi Kepegawaian Perangkat Daerah	a. Persentase ASN yang disiplin b. Persentase ASN yang mengikuti pelatihan yang bersertifikat	% %		% %	100 % 7 %	31,912,500						100 % 7 %	18,900,000	
7 01 01 2.05 02	Pengadaan Pakaian Dinas beserta Atribut Kelengkapannya	Jumlah Paket Pakaian Dinas beserta Atribut Kelengkapan				47 Paket	31,912,500	Kab. Sidoarjo, Prambon, Prambon	PENDAPATAN ASLI DAERAH (PAD)		4. Pemantapan pelayanan publik inovatif yang mendukung kemudahan investasi dan mendukung pertumbuhan industri, perdagangan dan jasa	ASN dan Non ASN	47 Paket	18,900,000	Kecamatan Prambon
7 01 01 2.06	Administrasi Umum Perangkat Daerah	Nilai Kepuasan Masyarakat (SKM)	Nilai		Nilai	80 Nilai	460,010,633						80 Nilai	394,025,945	
7 01 01 2.06 01	Penyediaan Komponen Instalasi Listrik/Penerangan Bangunan Kantor	Jumlah Paket Komponen Instalasi Listrik/Penerangan Bangunan Kantor yang Disediakan				4 Paket	17,426,736	Kab. Sidoarjo, Prambon, Prambon	PENDAPATAN ASLI DAERAH (PAD)	Memperkuat Stabilitas Polhukhankam Dan Transformasi Pelayanan Publik	4. Pemantapan pelayanan publik inovatif yang mendukung kemudahan investasi dan mendukung pertumbuhan industri, perdagangan dan jasa	Aparatur Kecamatan	4 Paket	9,182,337	Kecamatan Prambon
7 01 01 2.06 02	Penyediaan Peralatan dan Perlengkapan Kantor	Jumlah Paket Peralatan dan Perlengkapan Kantor yang Disediakan				4 Paket	86,907,705	Kab. Sidoarjo, Prambon, Prambon	PENDAPATAN ASLI DAERAH (PAD)	Memperkuat Stabilitas Polhukhankam Dan Transformasi Pelayanan Publik	4. Pemantapan pelayanan publik inovatif yang mendukung kemudahan investasi dan mendukung pertumbuhan industri, perdagangan dan jasa	Aparatur Kecamatan	4 Paket	0	Kecamatan Prambon
7 01 01 2.06 04	Penyediaan Bahan Logistik Kantor	Jumlah Paket Bahan Logistik Kantor yang Disediakan				4 Paket	120,000,000	Kab. Sidoarjo, Prambon, Prambon	PENDAPATAN ASLI DAERAH (PAD)	Memperkuat Stabilitas Polhukhankam Dan Transformasi Pelayanan Publik	4. Pemantapan pelayanan publik inovatif yang mendukung kemudahan investasi dan mendukung pertumbuhan industri, perdagangan dan jasa	Aparatur Kecamatan	4 Paket	145,530,000	Kecamatan Prambon

**Penetapan Rencana Kerja Pemerintah Daerah (RKPD)
Kabupaten Sidoarjo
Tahun 2023**

Kode	Urusan/ Bidang Urusan/ Program/ Kegiatan/ Sub Kegiatan	Indikator Program/ Kegiatan/ Sub Kegiatan	Target Akhir Periode RPJMD	Realisasi Capaian RKPD Tahun 2021	Prakiraan Capaian Target RKPD Tahun 2022	Capaian Kinerja dan Kerangka Pendanaan						Kelompok Sasaran	Prakiraan Maju Rencana Tahun 2024		Perangkat Daerah Penanggung Jawab
						Target 2023	Pagu Indikatif	Lokasi	Sumber Dana	Prioritas			Target	Pagu Indikatif	
										Nasional	Daerah				
7 01 01 2.07	Pengadaan Barang Milik Daerah Penunjang Urusan Pemerintah Daerah	Jumlah BMD yang Diadakan	Unit		Unit	78 Unit	134,629,125						78 Unit	120,953,621	
7 01 01 2.07 06	Pengadaan Peralatan dan Mesin Lainnya	Jumlah Unit Peralatan dan Mesin Lainnya yang Disediakan				13 Unit	134,629,125	Kab. Sidoarjo, Prambon, Prambon	PENDAPATAN ASLI DAERAH (PAD)	4. Pemantapan pelayanan publik inovatif yang mendukung kemudahan investasi dan mendukung pertumbuhan industri, perdagangan dan jasa	Aparatur Kecamatan		13 Unit	120,953,621	Kecamatan Prambon
7 01 01 2.08	Penyediaan Jasa Penunjang Urusan Pemerintahan Daerah	Persentase Terpenuhinya Jasa Penunjang Perkantoran	%		%	100 %	868,102,553						100 %	1,244,237,676	
7 01 01 2.08 01	Penyediaan Jasa Surat Menyurat	Jumlah Laporan Penyediaan Jasa Surat Menyurat				4 Laporan	34,447,353	Kab. Sidoarjo, Prambon, Prambon	PENDAPATAN ASLI DAERAH (PAD)	4. Pemantapan pelayanan publik inovatif yang mendukung kemudahan investasi dan mendukung pertumbuhan industri, perdagangan dan jasa	Apratur Kecamatan & Warga Masyarakat		4 Laporan	39,575,175	Kecamatan Prambon
7 01 01 2.08 02	Penyediaan Jasa Komunikasi, Sumber Daya Air dan Listrik	Jumlah Laporan Penyediaan Jasa Komunikasi, Sumber Daya Air dan Listrik yang Disediakan				24 Laporan	145,400,000	Kab. Sidoarjo, Prambon, Prambon	Pajak Daerah	4. Pemantapan pelayanan publik inovatif yang mendukung kemudahan investasi dan mendukung pertumbuhan industri, perdagangan dan jasa	Apratur Kecamatan & Warga Masyarakat		24 Laporan	160,744,500	Kecamatan Prambon
7 01 01 2.08 04	Penyediaan Jasa Pelayanan Umum Kantor	Jumlah Laporan Penyediaan Jasa Pelayanan Umum Kantor yang Disediakan				16 Laporan	688,255,200	Kab. Sidoarjo, Prambon, Prambon	PENDAPATAN ASLI DAERAH (PAD)	4. Pemantapan pelayanan publik inovatif yang mendukung kemudahan investasi dan mendukung pertumbuhan industri, perdagangan dan jasa	Apratur Kecamatan & Warga Masyarakat		16 Laporan	1,043,918,001	Kecamatan Prambon
7 01 01 2.09	Pemeliharaan Barang Milik Daerah Penunjang Urusan Pemerintahan Daerah	Jumlah Barang Milik Daerah Penunjang Urusan Pemerintahan Daerah Yang dipelihara	Unit		Unit	19 Unit	534,000,000						19 Unit	237,510,000	

**Penetapan Rencana Kerja Pemerintah Daerah (RKPD)
Kabupaten Sidoarjo
Tahun 2023**

Kode	Urusan/ Bidang Urusan/ Program/ Kegiatan/ Sub Kegiatan	Indikator Program/ Kegiatan/ Sub Kegiatan	Target Akhir Periode RPJMD	Realisasi Capaian RKPD Tahun 2021	Prakiraan Capaian Target RKPD Tahun 2022	Capaian Kinerja dan Kerangka Pendanaan						Kelompok Sasaran	Prakiraan Maju Rencana Tahun 2024		Perangkat Daerah Penanggung Jawab
						Target 2023	Pagu Indikatif	Lokasi	Sumber Dana	Prioritas			Target	Pagu Indikatif	
										Nasional	Daerah				
7.01.01.2.09.01	Penyediaan Jasa Pemeliharaan, Biaya Pemeliharaan, dan Pajak Kendaraan Perorangan Dinas atau Kendaraan Dinas Jabatan	Jumlah Kendaraan Perorangan Dinas atau Kendaraan Dinas Jabatan yang Dipelihara dan dibayarkan Pajaknya				2 Unit	28,500,000	Kab. Sidoarjo, Prambon, Prambon	PENDAPATAN ASLI DAERAH (PAD)	4. Pemantapan pelayanan publik inovatif yang mendukung kemudahan investasi dan mendukung pertumbuhan industri, perdagangan dan jasa	Apratur Kecamatan	2 Unit	25,357,500	Kecamatan Prambon	
7.01.01.2.09.02	Penyediaan Jasa Pemeliharaan, Biaya Pemeliharaan, Pajak dan Perizinan Kendaraan Dinas Operasional atau Lapangan	Jumlah Kendaraan Dinas Operasional atau Lapangan yang Dipelihara dan dibayarkan Pajak dan Perizinannya				17 Unit	45,000,000	Kab. Sidoarjo, Prambon, Prambon	PENDAPATAN ASLI DAERAH (PAD)	4. Pemantapan pelayanan publik inovatif yang mendukung kemudahan investasi dan mendukung pertumbuhan industri, perdagangan dan jasa	Apratur Kecamatan	17 Unit	36,382,500	Kecamatan Prambon	
7.01.01.2.09.09	Pemeliharaan/Rehabilitasi Gedung Kantor dan Bangunan Lainnya	Jumlah Gedung Kantor dan Bangunan Lainnya yang Dipelihara/Direhabilitasi				2 Unit	380,500,000	Kab. Sidoarjo, Prambon, Prambon	PENDAPATAN ASLI DAERAH (PAD)	4. Pemantapan pelayanan publik inovatif yang mendukung kemudahan investasi dan mendukung pertumbuhan industri, perdagangan dan jasa	Apratur Kecamatan	2 Unit	66,150,000	Kecamatan Prambon	
7.01.01.2.09.10	Pemeliharaan/Rehabilitasi Sarana dan Prasarana Gedung Kantor atau Bangunan Lainnya	Jumlah Sarana dan Prasarana Gedung Kantor atau Bangunan Lainnya yang Dipelihara/Direhabilitasi				10 unit	80,000,000	Kab. Sidoarjo, Prambon, Prambon	PENDAPATAN ASLI DAERAH (PAD)	4. Pemantapan pelayanan publik inovatif yang mendukung kemudahan investasi dan mendukung pertumbuhan industri, perdagangan dan jasa	Apratur Kecamatan	10 unit	109,620,000	Kecamatan Prambon	

**Penetapan Rencana Kerja Pemerintah Daerah (RKPD)
Kabupaten Sidoarjo
Tahun 2023**

Kode	Urusan/ Bidang Urusan/ Program/ Kegiatan/ Sub Kegiatan	Indikator Program/ Kegiatan/ Sub Kegiatan	Target Akhir Periode RPJMD	Realisasi Capaian RKPD Tahun 2021	Prakiraan Capaian Target RKPD Tahun 2022	Capaian Kinerja dan Kerangka Pendanaan						Kelompok Sasaran	Prakiraan Maju Rencana Tahun 2024		Perangkat Daerah Penanggung Jawab
						Target 2023	Pagu Indikatif	Lokasi	Sumber Dana	Prioritas			Target	Pagu Indikatif	
										Nasional	Daerah				
7 01 02	PROGRAM PENYELENGGARAAN PEMERINTAHAN DAN PELAYANAN PUBLIK	a. Persentase Izin yang menjadi Kewenangan Kecamatan Yang diterbitkan b. Persentase Pelayanan Kewenangan Kecamatan Yang dilaksanakan sesuai standart c. Persentase Desa yang mendapoat pembinaan tentang lingkungan hidup, usaha ekonomi masyarakat, dan PKL	% % %		% % %	100 % 100 % 100 %	105,412,500					100 % 100 % 100 %	945,546,366		
7 01 02 2.01	Koordinasi Penyelenggaraan Kegiatan Pemerintahan di Tingkat Kecamatan	Jumlah Laporan Hasil Koordinasi Bidang Kesejahteraan Sosial, agama dan kemasyarakatan; Pembangunan dan Lingkungan hidup; pemerintahan dan perekonomian yang disusun	Laporan		Laporan	14 Laporan	86,275,000					14 Laporan	69,023,035		
7 01 02 2.01 01	Koordinasi/Sinergi Perencanaan dan Pelaksanaan Kegiatan Pemerintahan dengan Perangkat Daerah dan Instansi Vertikal Terkait	Jumlah Laporan Koordinasi/Sinergi Perencanaan dan Pelaksanaan Kegiatan Pemerintahan dengan Perangkat Daerah dan Instansi Vertikal Terkait				8 Laporan	86,275,000	Kab. Sidoarjo, Prambon, Prambon	PENDAPATAN ASLI DAERAH (PAD)	4. Pemantapan pelayanan publik inovatif yang mendukung kemudahan investasi dan mendukung pertumbuhan industri, perdagangan dan jasa	Apratur Desa dan Warga Masyarakat	8 Laporan	69,023,035	Kecamatan Prambon	
7 01 02 2.02	Penyelenggaraan Urusan Pemerintahan yang Tidak Dilaksanakan oleh Unit Kerja Perangkat Daerah yang Ada di Kecamatan	Jumlah Pelayanan Umum yang ditindaklanjuti	Berkas		Berkas	4000 Berkas	9,675,000					4000 Berkas	6,077,531		
7 01 02 2.02 03	Peningkatan Efektifitas Pelaksanaan Pelayanan kepada Masyarakat di Wilayah Kecamatan	Jumlah Laporan Peningkatan Efektifitas Pelaksanaan Pelayanan kepada Masyarakat di Wilayah Kecamatan				1 Laporan	9,675,000	Kab. Sidoarjo, Prambon, Prambon	PENDAPATAN ASLI DAERAH (PAD)	4. Pemantapan pelayanan publik inovatif yang mendukung kemudahan investasi dan mendukung pertumbuhan industri, perdagangan dan jasa	Aparatur Desa dan Masyarakat	1 Laporan	6,077,531	Kecamatan Prambon	

**Penetapan Rencana Kerja Pemerintah Daerah (RKPD)
Kabupaten Sidoarjo
Tahun 2023**

Kode	Urusan/ Bidang Urusan/ Program/ Kegiatan/ Sub Kegiatan	Indikator Program/ Kegiatan/ Sub Kegiatan	Target Akhir Periode RPJMD	Realisasi Capaian RKPD Tahun 2021	Prakiraan Capaian Target RKPD Tahun 2022	Capaian Kinerja dan Kerangka Pendanaan						Kelompok Sasaran	Prakiraan Maju Rencana Tahun 2024		Perangkat Daerah Penanggung Jawab
						Target 2023	Pagu Indikatif	Lokasi	Sumber Dana	Prioritas			Target	Pagu Indikatif	
										Nasional	Daerah				
7 01 02 2.04	Pelaksanaan Urusan Pemerintahan yang Dilimpahkan kepada Camat	1. Jumlah Permohonan IMB Rumah Tinggal 1 dan 2 Lantai luasan maksimal 400m2 yang diterbitkan 2. Jumlah Laporan Hasil Monev Bidang Kesejahteraan Sosial, Agama dan Kemasyarakatan,; Pembangunan dan Lingkungan Hidup; Pemerintahan dan Perekonomian yang disusun 3. Jumlah Laporan Kegiatan Pembinaan yang Tersusun	Berkas Laporan Laporan		Berkas Laporan Laporan	12 Berkas 4 Laporan 6 Laporan	9,462,500						12 Berkas 4 Laporan 6 Laporan	870,445,800	
7 01 02 2.04 02	Pelaksanaan Urusan Pemerintahan yang terkait dengan Nonperizinan	Jumlah Laporan Pelaksanaan Nonperizinan pada Urusan Pemerintahan				1 Laporan	2,137,500	Kab. Sidoarjo, Prambon, Prambon	PENDAPATAN ASLI DAERAH (PAD)	4. Pemantapan pelayanan publik inovatif yang mendukung kemudahan investasi dan mendukung pertumbuhan industri, perdagangan dan jasa	Aparatur Desa dan Masyarakat	1 Laporan	2,108,531	Kecamatan Prambon	
7 01 02 2.04 03	Pelaksanaan Urusan Pemerintahan yang Terkait dengan Kewenangan Lain yang Dilimpahkan	Jumlah Laporan Pelaksanaan Kewenangan Lain yang Dilimpahkan				2 Laporan	7,325,000	Kab. Sidoarjo, Prambon, Prambon	PENDAPATAN ASLI DAERAH (PAD)	4. Pemantapan pelayanan publik inovatif yang mendukung kemudahan investasi dan mendukung pertumbuhan industri, perdagangan dan jasa	Aparatur Desa dan Masyarakat	2 Laporan	868,337,269	Kecamatan Prambon	
7 01 04	PROGRAM KOORDINASI KETENTRAMAN DAN KETERTIBAN UMUM	Persentase Pelanggaran Perda dan Perkada yang ditangani	%		%	100 %	49,803,500					100 %	35,094,777		
7 01 04 2.01	Koordinasi Upaya Penyelenggaraan Ketenteraman dan Ketertiban Umum	Jumlah Laporan Hasil Koordinasi Bidang Ketentraman Dan Ketertiban Umum dan Pembinaan Lembaga Sosial, Agama dan Kemasyarakatan Yang Tersusun	Laporan		Laporan	6 Laporan	46,616,000					6 Laporan	33,847,902		

**Penetapan Rencana Kerja Pemerintah Daerah (RKPD)
Kabupaten Sidoarjo
Tahun 2023**

Kode	Urusan/ Bidang Urusan/ Program/ Kegiatan/ Sub Kegiatan	Indikator Program/ Kegiatan/ Sub Kegiatan	Target Akhir Periode RPJMD	Realisasi Capaian RKPD Tahun 2021	Prakiraan Capaian Target RKPD Tahun 2022	Capaian Kinerja dan Kerangka Pendanaan						Kelompok Sasaran	Prakiraan Maju Rencana Tahun 2024		Perangkat Daerah Penanggung Jawab
						Target 2023	Pagu Indikatif	Lokasi	Sumber Dana	Prioritas			Target	Pagu Indikatif	
										Nasional	Daerah				
7 01 04 2.01 01	Sinergitas dengan Kepolisian Negara Republik Indonesia, Tentara Nasional Indonesia dan Instansi Vertikal di Wilayah Kecamatan	Jumlah Laporan Hasil Sinergitas dengan Kepolisian Negara Republik Indonesia, Tentara Nasional Indonesia dan Instansi Vertikal di Wilayah Kecamatan				5 Laporan	13,437,500	Kab. Sidoarjo, Prambon, Prambon	PENDAPATAN ASLI DAERAH (PAD)		4. Pemantapan pelayanan publik inovatif yang mendukung kemudahan investasi dan mendukung pertumbuhan industri, perdagangan dan jasa	Masyarakat	5 Laporan	11,522,277	Kecamatan Prambon
7 01 04 2.01 02	Harmonisasi Hubungan dengan Tokoh Agama dan Tokoh Masyarakat	Jumlah Laporan Pelaksanaan Harmonisasi Hubungan dengan Tokoh Agama dan Tokoh Masyarakat				4 Laporan	33,178,500	Kab. Sidoarjo, Prambon, Prambon	PENDAPATAN ASLI DAERAH (PAD)		4. Pemantapan pelayanan publik inovatif yang mendukung kemudahan investasi dan mendukung pertumbuhan industri, perdagangan dan jasa	Masyarakat	4 Laporan	22,325,625	Kecamatan Prambon
7 01 04 2.02	Koordinasi Penerapan dan Penegakan Peraturan Daerah dan Peraturan Kepala Daerah	Jumlah Permasalahan Pelanggaran Perda dan Perkada yang difasilitasi	Permasalahan		Permasalahan	12 Permasalahan	3,187,500						12 Permasalahan	1,246,875	
7 01 04 2.02 01	Koordinasi/Sinergi dengan Perangkat Daerah yang Tugas dan Fungsinya di Bidang Penegakan Peraturan Perundang-Undangan dan/atau Kepolisian Negara Republik Indonesia	Jumlah Laporan Koordinasi/Sinergi dengan Perangkat Daerah yang Tugas dan Fungsinya di Bidang Penegakan Peraturan Perundang-Undangan dan/atau Kepolisian Negara Republik Indonesia				1 Laporan	3,187,500	Kab. Sidoarjo, Prambon, Prambon	PENDAPATAN ASLI DAERAH (PAD)	Memperkuat Stabilitas Polhukhankam Dan Transformasi Pelayanan Publik	4. Pemantapan pelayanan publik inovatif yang mendukung kemudahan investasi dan mendukung pertumbuhan industri, perdagangan dan jasa	Masyarakat	1 Laporan	1,246,875	Kecamatan Prambon
7 01 05	PROGRAM PENYELENGGARAAN URUSAN PEMERINTAHAN UMUM	Persentase Penyelenggaraan Urusan Pemerintahan Umum yang dilaksanakan dengan baik	%		%	100 %	52,191,500						100 %	42,699,915	
7 01 05 2.01	Penyelenggaraan Urusan Pemerintahan Umum Sesuai Penugasan Kepala Daerah	Jumlah Kegiatan Penyelenggaraan urusan Pemerintahan Umum yang Dilaksanakan	Kegiatan		Kegiatan	3 Kegiatan	52,191,500						3 Kegiatan	42,699,915	

**Penetapan Rencana Kerja Pemerintah Daerah (RKPD)
Kabupaten Sidoarjo
Tahun 2023**

Kode	Urusan/ Bidang Urusan/ Program/ Kegiatan/ Sub Kegiatan	Indikator Program/ Kegiatan/ Sub Kegiatan	Target Akhir Periode RPJMD	Realisasi Capaian RKPD Tahun 2021	Prakiraan Capaian Target RKPD Tahun 2022	Capaian Kinerja dan Kerangka Pendanaan						Kelompok Sasaran	Prakiraan Maju Rencana Tahun 2024		Perangkat Daerah Penanggung Jawab
						Target 2023	Pagu Indikatif	Lokasi	Sumber Dana	Prioritas			Target	Pagu Indikatif	
										Nasional	Daerah				
7 01 05 2.01 01	Pembinaan Wawasan Kebangsaan dan Ketahanan Nasional dalam rangka Memantapkan Pengamalan Pancasila, Pelaksanaan Undang-Undang Dasar Negara Republik Indonesia Tahun 1945, Pelestarian Bhinneka Tunggal Ika serta Pemertahanan dan Pemeliharaan Keutuhan Negara Kesatuan Republik Indonesia	Jumlah Orang yang Mengikuti Pembinaan Wawasan Kebangsaan dan Ketahanan Nasional dalam rangka Memantapkan Pengamalan Pancasila, Pelaksanaan Undang-Undang Dasar Negara Republik Indonesia Tahun 1945, Pelestarian Bhinneka Tunggal Ika serta Pemertahanan dan Pemeliharaan Keutuhan Negara Kesatuan Republik Indonesia				40 Orang	52,191,500	Kab. Sidoarjo, Prambon, Prambon	PENDAPATAN ASLI DAERAH (PAD)	4. Pemantapan pelayanan publik inovatif yang mendukung kemudahan investasi dan mendukung pertumbuhan industri, perdagangan dan jasa	Masyarakat	40 Orang	42,699,915	Kecamatan Prambon	
7 01 06	PROGRAM PEMBINAAN DAN PENGAWASAN PEMERINTAHAN DESA	Prosentase Desa yang Menyusun Dokumen Perencanaa, Penganggaran dan Pelaporan sesuai dengan ketentuan dan tepat waktu	%		%	100 %	46,950,000					100 %	69,792,660		
7 01 06 2.01	Fasilitasi, Rekomendasi dan Koordinasi Pembinaan dan Pengawasan Pemerintahan Desa	Jumlah Desa Yang Menyusun Dokumen Perencanaan, Penganggaran dan Pelaporan sesuai dengan ketentuan dan tepat waktu	Desa		Desa	20 Desa	46,950,000					20 Desa	69,792,660		
7 01 06 2.01 02	Fasilitasi Administrasi Tata Pemerintahan Desa	Jumlah Dokumen yang Difasilitasi dalam rangka Administrasi Tata Pemerintahan Desa				40 Dokumen	42,475,000	Kab. Sidoarjo, Prambon, Prambon	PENDAPATAN ASLI DAERAH (PAD)	4. Pemantapan pelayanan publik inovatif yang mendukung kemudahan investasi dan mendukung pertumbuhan industri, perdagangan dan jasa	Aparatur Desa	40 Dokumen	64,307,722	Kecamatan Prambon	
7 01 06 2.01 05	Fasilitasi Pelaksanaan Tugas Kepala Desa dan Perangkat Desa	Jumlah Dokumen Fasilitasi dalam rangka Pelaksanaan Tugas Kepala Desa dan Perangkat Desa				2 Dokumen	4,475,000	Kab. Sidoarjo, Prambon, Prambon	PENDAPATAN ASLI DAERAH (PAD)	4. Pemantapan pelayanan publik inovatif yang mendukung kemudahan investasi dan mendukung pertumbuhan industri, perdagangan dan jasa	Aparatur Desa	2 Dokumen	5,484,938	Kecamatan Prambon	
7	UNSUR KEWILAYAHAN														
7 01	KECAMATAN						7,595,603,434						9,869,470,590		

**Penetapan Rencana Kerja Pemerintah Daerah (RKPD)
Kabupaten Sidoarjo
Tahun 2023**

Kode	Urusan/ Bidang Urusan/ Program/ Kegiatan/ Sub Kegiatan	Indikator Program/ Kegiatan/ Sub Kegiatan	Target Akhir Periode RPJMD	Realisasi Capaian RKPD Tahun 2021	Prakiraan Capaian Target RKPD Tahun 2022	Capaian Kinerja dan Kerangka Pendanaan						Kelompok Sasaran	Prakiraan Maju Rencana Tahun 2024		Perangkat Daerah Penanggung Jawab
						Target 2023	Pagu Indikatif	Lokasi	Sumber Dana	Prioritas			Target	Pagu Indikatif	
										Nasional	Daerah				
7 01 01	PROGRAM PENUNJANG URUSAN PEMERINTAHAN DAERAH KABUPATEN/KOTA	Tingkat Kepuasan Aparatur OPD terhadap Pelayanan Kesekretariatan	Nilai		Nilai	85.50 Nilai	6,883,117,467						85.50 Nilai	8,433,480,000	
7 01 01	2.01	Perencanaan, Penganggaran, dan Evaluasi Kinerja Perangkat Daerah	Jumlah rekomendasi hasil evaluasi kinerja yang ditindaklanjuti		Kali	4 Kali	1,936,950						4 Kali	1,525,000	
7 01 01	2.01 06	Koordinasi dan Penyusunan Laporan Capaian Kinerja dan Ikhtisar Realisasi Kinerja SKPD	Jumlah Laporan Capaian Kinerja dan Ikhtisar Realisasi Kinerja SKPD dan Laporan Hasil Koordinasi Penyusunan Laporan Capaian Kinerja dan Ikhtisar Realisasi Kinerja SKPD			2 Laporan	1,936,950	Kab. Sidoarjo, Sukodono, Anggaswangi	PENDAPATAN ASLI DAERAH (PAD)	Memperkuat Stabilitas Polhukhankam Dan Transformasi Pelayanan Publik	3. Penguatan tatakelola pemerintahan yang baik dengan pemanfaatan ICT	Aparatur Kecamatan Sukodono	2 Laporan	1,525,000	Kecamatan Sukodono
7 01 01	2.02	Administrasi Keuangan Perangkat Daerah	Persentase realisasi anggaran PD		%	77.5 %	3,946,311,358						77.5 %	4,403,000,000	
7 01 01	2.02 01	Penyediaan Gaji dan Tunjangan ASN	Jumlah Orang yang Menerima Gaji dan Tunjangan ASN			25 orang/bulan	3,942,946,948	Kab. Sidoarjo, Sukodono, Anggaswangi	PENDAPATAN ASLI DAERAH (PAD)	Memperkuat Stabilitas Polhukhankam Dan Transformasi Pelayanan Publik	3. Penguatan tatakelola pemerintahan yang baik dengan pemanfaatan ICT	aparatur kec. Sukodono	25 orang/bulan	4,400,000,000	Kecamatan Sukodono
7 01 01	2.02 05	Koordinasi dan Penyusunan Laporan Keuangan Akhir Tahun SKPD	Jumlah Laporan Keuangan Akhir Tahun SKPD dan Laporan Hasil Koordinasi Penyusunan Laporan Keuangan Akhir Tahun SKPD			5 Laporan	3,364,410	Kab. Sidoarjo, Sukodono, Anggaswangi	PENDAPATAN ASLI DAERAH (PAD)	Memperkuat Stabilitas Polhukhankam Dan Transformasi Pelayanan Publik	3. Penguatan tatakelola pemerintahan yang baik dengan pemanfaatan ICT	aparatur kec. Sukodono	5 Laporan	3,000,000	Kecamatan Sukodono
7 01 01	2.05	Administrasi Kepegawaian Perangkat Daerah	Persentase ASN yang disiplin Persentase ASN yang mengikuti pelatihan yang bersertifikat		% %	90 % 0 %	5,500,000						90 % 0 %	12,000,000	
7 01 01	2.05 02	Pengadaan Pakaian Dinas beserta Atribut Kelengkapannya	Jumlah Paket Pakaian Dinas beserta Atribut Kelengkapan			14 Paket	5,500,000	Kab. Sidoarjo, Sukodono, Anggaswangi	PENDAPATAN ASLI DAERAH (PAD)	Memperkuat Stabilitas Polhukhankam Dan Transformasi Pelayanan Publik	3. Penguatan tatakelola pemerintahan yang baik dengan pemanfaatan ICT	Aparatur Kecamatan Sukodono	14 Paket	12,000,000	Kecamatan Sukodono
7 01 01	2.06	Administrasi Umum Perangkat Daerah	Nilai Survey Kepuasan Masyarakat (SKM)		Nilai	89.7 Nilai	527,676,030						89.7 Nilai	359,535,000	
7 01 01	2.06 01	Penyediaan Komponen Instalasi Listrik/Penerangan Bangunan Kantor	Jumlah Paket Komponen Instalasi Listrik/Penerangan Bangunan Kantor yang Disediakan			4 Paket	23,397,690	Kab. Sidoarjo, Sukodono, Anggaswangi	PENDAPATAN ASLI DAERAH (PAD)	Memperkuat Stabilitas Polhukhankam Dan Transformasi Pelayanan Publik	3. Penguatan tatakelola pemerintahan yang baik dengan pemanfaatan ICT	Aparatur Kecamatan Sukodono	4 Paket	6,035,000	Kecamatan Sukodono

**Penetapan Rencana Kerja Pemerintah Daerah (RKPD)
Kabupaten Sidoarjo
Tahun 2023**

Kode	Urusan/ Bidang Urusan/ Program/ Kegiatan/ Sub Kegiatan	Indikator Program/ Kegiatan/ Sub Kegiatan	Target Akhir Periode RPJMD	Realisasi Capaian RKPD Tahun 2021	Prakiraan Capaian Target RKPD Tahun 2022	Capaian Kinerja dan Kerangka Pendanaan						Kelompok Sasaran	Prakiraan Maju Rencana Tahun 2024		Perangkat Daerah Penanggung Jawab
						Target 2023	Pagu Indikatif	Lokasi	Sumber Dana	Prioritas			Target	Pagu Indikatif	
										Nasional	Daerah				
7 01 01 2.06 02	Penyediaan Peralatan dan Perlengkapan Kantor	Jumlah Paket Peralatan dan Perlengkapan Kantor yang Disediakan				4 paket	62,163,730	Kab. Sidoarjo, Sukodono, Anggaswangi	PENDAPATAN ASLI DAERAH (PAD)	Memperkuat Stabilitas Polhukhankam Dan Transformasi Pelayanan Publik	3. Penguatan tatakelola pemerintahan yang baik dengan pemanfaatan ICT	Aparatur Kecamatan Sukodono	4 paket	25,500,000	Kecamatan Sukodono
7 01 01 2.06 04	Penyediaan Bahan Logistik Kantor	Jumlah Paket Bahan Logistik Kantor yang Disediakan				12 paket	131,400,000	Kab. Sidoarjo, Sukodono, Anggaswangi	PENDAPATAN ASLI DAERAH (PAD)	Memperkuat Stabilitas Polhukhankam Dan Transformasi Pelayanan Publik	2. Peningkatan daya dukung Transportasi Terpadu pengurai kemacetan dan mendukung pemulihan ekonomi	Aparatur Kecamatan Sukodono	12 paket	160,000,000	Kecamatan Sukodono
7 01 01 2.06 05	Penyediaan Barang Cetakan dan Penggandaan	Jumlah Paket Barang Cetakan dan Penggandaan yang Disediakan				2 Paket	9,658,110	Kab. Sidoarjo, Sukodono, Anggaswangi	PENDAPATAN ASLI DAERAH (PAD)	Memperkuat Stabilitas Polhukhankam Dan Transformasi Pelayanan Publik	3. Penguatan tatakelola pemerintahan yang baik dengan pemanfaatan ICT	Aparatur Kecamatan Sukodono	2 Paket	9,000,000	Kecamatan Sukodono
7 01 01 2.06 06	Penyediaan Bahan Bacaan dan Peraturan Perundang-undangan	Jumlah Dokumen Bahan Bacaan dan Peraturan Perundang-Undangan yang Disediakan				24 buah	3,120,000	Kab. Sidoarjo, Sukodono, Anggaswangi	PENDAPATAN ASLI DAERAH (PAD)	Memperkuat Stabilitas Polhukhankam Dan Transformasi Pelayanan Publik	3. Penguatan tatakelola pemerintahan yang baik dengan pemanfaatan ICT	Aparatur Kecamatan Sukodono	24 buah	4,000,000	Kecamatan Sukodono
7 01 01 2.06 08	Fasilitas Kunjungan Tamu	Jumlah Laporan Fasilitas Kunjungan Tamu				12 Laporan	162,936,500	Kab. Sidoarjo, Sukodono, Anggaswangi	PENDAPATAN ASLI DAERAH (PAD)	Memperkuat Stabilitas Polhukhankam Dan Transformasi Pelayanan Publik	3. Penguatan tatakelola pemerintahan yang baik dengan pemanfaatan ICT	Aparatur Kecamatan Sukodono	12 Laporan	80,000,000	Kecamatan Sukodono
7 01 01 2.06 09	Penyelenggaraan Rapat Koordinasi dan Konsultasi SKPD	Jumlah Laporan Penyelenggaraan Rapat Koordinasi dan Konsultasi SKPD				12 Laporan	135,000,000	Kab. Sidoarjo, Sukodono, Anggaswangi	PENDAPATAN ASLI DAERAH (PAD)	Memperkuat Stabilitas Polhukhankam Dan Transformasi Pelayanan Publik	3. Penguatan tatakelola pemerintahan yang baik dengan pemanfaatan ICT	Aparatur Kecamatan Sukodono	12 Laporan	75,000,000	Kecamatan Sukodono
7 01 01 2.07	Pengadaan Barang Milik Daerah Penunjang Urusan Pemerintah Daerah	Jumlah dan Jenis BMD yang diadakan	Unit		Unit	5 Unit	434,957,929						5 Unit	600,000,000	
7 01 01 2.07 06	Pengadaan Peralatan dan Mesin Lainnya	Jumlah Unit Peralatan dan Mesin Lainnya yang Disediakan				6 Unit	236,300,129	Kab. Sidoarjo, Sukodono, Anggaswangi	PENDAPATAN ASLI DAERAH (PAD)	Memperkuat Stabilitas Polhukhankam Dan Transformasi Pelayanan Publik	3. Penguatan tatakelola pemerintahan yang baik dengan pemanfaatan ICT	Aparatur Kecamatan Sukodono dan Customer Pelayanan Umum	6 Unit	600,000,000	Kecamatan Sukodono
7 01 01 2.07 09	Pengadaan Gedung Kantor atau Bangunan Lainnya	Jumlah Unit Sarana dan Prasarana Gedung Kantor atau Bangunan Lainnya yang Disediakan				1 Unit	198,657,800	Kab. Sidoarjo, Sukodono, Semua Kelurahan	PENDAPATAN ASLI DAERAH (PAD)	Memperkuat Stabilitas Polhukhankam Dan Transformasi Pelayanan Publik	3. Penguatan tatakelola pemerintahan yang baik dengan pemanfaatan ICT	Aparatur Kecamatan Sukodono dan Customer Pelayanan Umum	1 Unit	0	Kecamatan Sukodono
7 01 01 2.08	Penyediaan Jasa Penunjang Urusan Pemerintahan Daerah	Persentase terpenuhinya jasa penunjang perkantoran	%		%	100 %	1,758,235,200						100 %	2,883,000,000	

**Penetapan Rencana Kerja Pemerintah Daerah (RKPD)
Kabupaten Sidoarjo
Tahun 2023**

Kode	Urusan/ Bidang Urusan/ Program/ Kegiatan/ Sub Kegiatan	Indikator Program/ Kegiatan/ Sub Kegiatan	Target Akhir Periode RPJMD	Realisasi Capaian RKPD Tahun 2021	Prakiraan Capaian Target RKPD Tahun 2022	Capaian Kinerja dan Kerangka Pendanaan						Kelompok Sasaran	Prakiraan Maju Rencana Tahun 2024		Perangkat Daerah Penanggung Jawab
						Target 2023	Pagu Indikatif	Lokasi	Sumber Dana	Prioritas			Target	Pagu Indikatif	
										Nasional	Daerah				
7 01 01 2.08 01	Penyediaan Jasa Surat Menyurat	Jumlah Laporan Penyediaan Jasa Surat Menyurat				4 Laporan	2,400,000	Kab. Sidoarjo, Sukodono, Anggaswangi	PENDAPATAN ASLI DAERAH (PAD)	Memperkuat Stabilitas Polhukhankam Dan Transformasi Pelayanan Publik	3. Penguatan tatakelola pemerintahan yang baik dengan pemanfaatan ICT	aparatur Kecamatan Sukodono	4 Laporan	2,000,000	Kecamatan Sukodono
7 01 01 2.08 02	Penyediaan Jasa Komunikasi, Sumber Daya Air dan Listrik	Jumlah Laporan Penyediaan Jasa Komunikasi, Sumber Daya Air dan Listrik yang Disediakan				12 Laporan	523,500,000	Kab. Sidoarjo, Sukodono, Anggaswangi	PENDAPATAN ASLI DAERAH (PAD)	Memperkuat Stabilitas Polhukhankam Dan Transformasi Pelayanan Publik	3. Penguatan tatakelola pemerintahan yang baik dengan pemanfaatan ICT	aparatur Kecamatan Sukodono	12 Laporan	225,000,000	Kecamatan Sukodono
7 01 01 2.08 04	Penyediaan Jasa Pelayanan Umum Kantor	Jumlah Laporan Penyediaan Jasa Pelayanan Umum Kantor yang Disediakan Jumlah Laporan Penyediaan Jasa Peralatan dan Perlengkapan Kantor yang Disediakan				0 Laporan 4 Laporan	1,232,335,200	Kab. Sidoarjo, Sukodono, Anggaswangi	PENDAPATAN ASLI DAERAH (PAD)	Memperkuat Stabilitas Polhukhankam Dan Transformasi Pelayanan Publik	3. Penguatan tatakelola pemerintahan yang baik dengan pemanfaatan ICT 3. Penguatan tatakelola pemerintahan yang baik dengan pemanfaatan ICT	aparatur Kecamatan Sukodono	0 Laporan 4 Laporan	2,656,000,000	Kecamatan Sukodono
7 01 01 2.09	Pemeliharaan Barang Milik Daerah Penunjang Urusan Pemerintahan Daerah	Jumlah barang milik daerah penunjang urusan pemerintahan daerah yang dilakukan pemeliharaan	Unit		Unit	32 Unit	208,500,000						32 Unit	174,420,000	
7 01 01 2.09 01	Penyediaan Jasa Pemeliharaan, Biaya Pemeliharaan, dan Pajak Kendaraan Perorangan Dinas atau Kendaraan Dinas Jabatan	Jumlah Kendaraan Perorangan Dinas atau Kendaraan Dinas Jabatan yang Dipelihara dan dibayarkan Pajaknya				2 unit	58,500,000	Kab. Sidoarjo, Sukodono, Anggaswangi	PENDAPATAN ASLI DAERAH (PAD)	Memperkuat Stabilitas Polhukhankam Dan Transformasi Pelayanan Publik	3. Penguatan tatakelola pemerintahan yang baik dengan pemanfaatan ICT	BMD kecamatan Sukodono	2 unit	30,000,000	Kecamatan Sukodono
7 01 01 2.09 02	Penyediaan Jasa Pemeliharaan, Biaya Pemeliharaan, Pajak dan Perizinan Kendaraan Dinas Operasional atau Lapangan	Jumlah Kendaraan Dinas Operasional atau Lapangan yang Dipelihara dan dibayarkan Pajak dan Perizinannya				4 unit	60,000,000	Kab. Sidoarjo, Sukodono, Anggaswangi	PENDAPATAN ASLI DAERAH (PAD)	Memperkuat Stabilitas Polhukhankam Dan Transformasi Pelayanan Publik	3. Penguatan tatakelola pemerintahan yang baik dengan pemanfaatan ICT	BMD kecamatan Sukodono	4 unit	51,000,000	Kecamatan Sukodono
7 01 01 2.09 06	Pemeliharaan Peralatan dan Mesin Lainnya	Jumlah Peralatan dan Mesin Lainnya yang dipelihara Jumlah Peralatan dan Mesin Lainnya yang Dipelihara				26 unit 0 Unit	90,000,000	Kab. Sidoarjo, Sukodono, Anggaswangi	PENDAPATAN ASLI DAERAH (PAD)	Memperkuat Stabilitas Polhukhankam Dan Transformasi Pelayanan Publik	3. Penguatan tatakelola pemerintahan yang baik dengan pemanfaatan ICT	BMD kecamatan Sukodono	26 unit 0 Unit	93,420,000	Kecamatan Sukodono

**Penetapan Rencana Kerja Pemerintah Daerah (RKPD)
Kabupaten Sidoarjo
Tahun 2023**

Kode	Urusan/ Bidang Urusan/ Program/ Kegiatan/ Sub Kegiatan	Indikator Program/ Kegiatan/ Sub Kegiatan	Target Akhir Periode RPJMD	Realisasi Capaian RKPD Tahun 2021	Prakiraan Capaian Target RKPD Tahun 2022	Capaian Kinerja dan Kerangka Pendanaan						Kelompok Sasaran	Prakiraan Maju Rencana Tahun 2024		Perangkat Daerah Penanggung Jawab
						Target 2023	Pagu Indikatif	Lokasi	Sumber Dana	Prioritas			Target	Pagu Indikatif	
										Nasional	Daerah				
7 01 02	PROGRAM PENYELENGGARAAN PEMERINTAHAN DAN PELAYANAN PUBLIK	Persentase desa yang mendapat pembinaan tentang lingkungan hidup, usaha ekonomi masyarakat, dan PKL Persentase izin yang menjadi kewenangan kecamatan yang diterbitkan Persentase Pelayanan kewenangan kecamatan yang dilaksanakan sesuai standar	% % %		% % %	100 % 100 % 87 %	482,858,183					100 % 100 % 87 %	1,047,927,631		
7 01 02 2.01	Koordinasi Penyelenggaraan Kegiatan Pemerintahan di Tingkat Kecamatan	Jumlah laporan hasil koordinasi bidang kesejahteraan sosial, agama dan kemasyarakatan; pembangunan dan lingkungan hidup; pemerintahan dan perekonomian yang disusun	Laporan		Laporan	24 Laporan	182,840,925					24 Laporan	162,500,000		
7 01 02 2.01 01	Koordinasi/Sinergi Perencanaan dan Pelaksanaan Kegiatan Pemerintahan dengan Perangkat Daerah dan Instansi Vertikal Terkait	Jumlah Laporan Koordinasi/Sinergi Perencanaan dan Pelaksanaan Kegiatan Pemerintahan dengan Perangkat Daerah dan Instansi Vertikal Terkait				24 Laporan	182,840,925	Kab. Sidoarjo, Sukodono, Anggaswangi	PENDAPATAN ASLI DAERAH (PAD)	Memperkuat Stabilitas Polhukhankam Dan Transformasi Pelayanan Publik	3. Penguatan tatakelola pemerintahan yang baik dengan pemanfaatan ICT	Masyarakat se - Kecamatan Sukodono	24 Laporan	162,500,000	Kecamatan Sukodono
7 01 02 2.02	Penyelenggaraan Urusan Pemerintahan yang Tidak Dilaksanakan oleh Unit Kerja Perangkat Daerah yang Ada di Kecamatan	Jumlah Pelayanan Umum yang ditindaklanjuti	berkas		berkas	2100 berkas	231,830,113					2100 berkas	162,500,000		
7 01 02 2.02 03	Peningkatan Efektifitas Pelaksanaan Pelayanan kepada Masyarakat di Wilayah Kecamatan	Jumlah Laporan Peningkatan Efektifitas Pelaksanaan Pelayanan kepada Masyarakat di Wilayah Kecamatan				12 Laporan	231,830,113	Kab. Sidoarjo, Sukodono, Anggaswangi	PENDAPATAN ASLI DAERAH (PAD)	Memperkuat Stabilitas Polhukhankam Dan Transformasi Pelayanan Publik	3. Penguatan tatakelola pemerintahan yang baik dengan pemanfaatan ICT	Masyarakat Kecamatan Sukodono	12 Laporan	162,500,000	Kecamatan Sukodono

**Penetapan Rencana Kerja Pemerintah Daerah (RKPD)
Kabupaten Sidoarjo
Tahun 2023**

Kode	Urusan/ Bidang Urusan/ Program/ Kegiatan/ Sub Kegiatan	Indikator Program/ Kegiatan/ Sub Kegiatan	Target Akhir Periode RPJMD	Realisasi Capaian RKPD Tahun 2021	Prakiraan Capaian Target RKPD Tahun 2022	Capaian Kinerja dan Kerangka Pendanaan						Kelompok Sasaran	Prakiraan Maju Rencana Tahun 2024		Perangkat Daerah Penanggung Jawab
						Target 2023	Pagu Indikatif	Lokasi	Sumber Dana	Prioritas			Target	Pagu Indikatif	
										Nasional	Daerah				
7 01 04 2.01 01	Sinergitas dengan Kepolisian Negara Republik Indonesia, Tentara Nasional Indonesia dan Instansi Vertikal di Wilayah Kecamatan	Jumlah Laporan Hasil Sinergitas dengan Kepolisian Negara Republik Indonesia, Tentara Nasional Indonesia dan Instansi Vertikal di Wilayah Kecamatan				6 Laporan	25,262,160	Kab. Sidoarjo, Sukodono, Anggaswangi	PENDAPATAN ASLI DAERAH (PAD)	Memperkuat Stabilitas Polhukhankam Dan Transformasi Pelayanan Publik	3. Penguatan tatakelola pemerintahan yang baik dengan pemanfaatan ICT	Masyarakat Kecamatan Sukodono	6 Laporan	98,000,000	Kecamatan Sukodono
7 01 04 2.01 02	Harmonisasi Hubungan dengan Tokoh Agama dan Tokoh Masyarakat	Jumlah Laporan Pelaksanaan Harmonisasi Hubungan dengan Tokoh Agama dan Tokoh Masyarakat				9 Laporan	50,570,100	Kab. Sidoarjo, Sukodono, Anggaswangi	PENDAPATAN ASLI DAERAH (PAD)	Memperkuat Stabilitas Polhukhankam Dan Transformasi Pelayanan Publik	3. Penguatan tatakelola pemerintahan yang baik dengan pemanfaatan ICT	Masyarakat Kecamatan Sukodono	9 Laporan	34,350,000	Kecamatan Sukodono
7 01 04 2.02	Koordinasi Penerapan dan Penegakan Peraturan Daerah dan Peraturan Kepala Daerah	Jumlah laporan hasil koordinasi bidang ketentraman dan ketertiban umum dan pembinaan lembaga sosial, agama dan kemasyarakatan yang tersusun	Laporan		Laporan	13 Laporan	2,850,000						13 Laporan	0	
7 01 04 2.02 01	Koordinasi/Sinergi dengan Perangkat Daerah yang Tugas dan Fungsinya di Bidang Penegakan Peraturan Perundang-Undangan dan/atau Kepolisian Negara Republik Indonesia	Jumlah Laporan Koordinasi/Sinergi dengan Perangkat Daerah yang Tugas dan Fungsinya di Bidang Penegakan Peraturan Perundang-Undangan dan/atau Kepolisian Negara Republik Indonesia				4 Laporan	2,850,000	Kab. Sidoarjo, Sukodono, Anggaswangi	PENDAPATAN ASLI DAERAH (PAD)	Memperkuat Stabilitas Polhukhankam Dan Transformasi Pelayanan Publik	3. Penguatan tatakelola pemerintahan yang baik dengan pemanfaatan ICT	Masyarakat Kecamatan Sukodono	4 Laporan	0	Kecamatan Sukodono
7 01 05	PROGRAM PENYELENGGARAAN URUSAN PEMERINTAHAN UMUM	Prosentase penyelenggaraan urusan pemerintahan umum dilaksanakan dengan baik	%		%	82 %	117,590,400						82 %	106,963,438	
7 01 05 2.01	Penyelenggaraan Urusan Pemerintahan Umum Sesuai Penugasan Kepala Daerah	Jumlah kegiatan penyelenggaraan urusan pemerintahan umum yang dilaksanakan	kali		kali	1 kali	117,590,400						1 kali	106,963,438	

**Penetapan Rencana Kerja Pemerintah Daerah (RKPD)
Kabupaten Sidoarjo
Tahun 2023**

Kode	Urusan/ Bidang Urusan/ Program/ Kegiatan/ Sub Kegiatan	Indikator Program/ Kegiatan/ Sub Kegiatan	Target Akhir Periode RPJMD	Realisasi Capaian RKPD Tahun 2021	Prakiraan Capaian Target RKPD Tahun 2022	Capaian Kinerja dan Kerangka Pendanaan						Kelompok Sasaran	Prakiraan Maju Rencana Tahun 2024		Perangkat Daerah Penanggung Jawab
						Target 2023	Pagu Indikatif	Lokasi	Sumber Dana	Prioritas			Target	Pagu Indikatif	
										Nasional	Daerah				
7 01 05 2.01 01	Pembinaan Wawasan Kebangsaan dan Ketahanan Nasional dalam rangka Memantapkan Pengamalan Pancasila, Pelaksanaan Undang-Undang Dasar Negara Republik Indonesia Tahun 1945, Pelestarian Bhinneka Tunggal Ika serta Pemertahanan dan Pemeliharaan Keutuhan Negara Kesatuan Republik Indonesia	Jumlah Orang yang Mengikuti Pembinaan Wawasan Kebangsaan dan Ketahanan Nasional dalam rangka Memantapkan Pengamalan Pancasila, Pelaksanaan Undang-Undang Dasar Negara Republik Indonesia Tahun 1945, Pelestarian Bhinneka Tunggal Ika serta Pemertahanan dan Pemeliharaan Keutuhan Negara Kesatuan Republik Indonesia				75 orang	103,825,400	Kab. Sidoarjo, Sukodono, Semua Kelurahan	PENDAPATAN ASLI DAERAH (PAD)	Memperkuat Stabilitas Polhukhankam Dan Transformasi Pelayanan Publik	3. Penguatan tatakelola pemerintahan yang baik dengan pemanfaatan ICT	Masyarakat se - Kecamatan Sukodono	75 orang	99,500,000	Kecamatan Sukodono
7 01 05 2.01 06	Pengembangan Kehidupan Demokrasi berdasarkan Pancasila	Jumlah Lembaga Masyarakat yang Dikembangkan dalam Kehidupan Demokrasi berdasarkan Pancasila				2 Lembaga Masyarakat	4,750,000	Kab. Sidoarjo, Sukodono, Semua Kelurahan	PENDAPATAN ASLI DAERAH (PAD)	Memperkuat Stabilitas Polhukhankam Dan Transformasi Pelayanan Publik	3. Penguatan tatakelola pemerintahan yang baik dengan pemanfaatan ICT	Masyarakat se - Kecamatan Sukodono	2 Lembaga Masyarakat	3,000,000	Kecamatan Sukodono
7 01 05 2.01 08	Pelaksanaan Tugas Forum Koordinasi Pimpinan di Kecamatan	Jumlah Dokumen Tugas Forum Koordinasi Pimpinan di Kecamatan				4 dokumen	9,015,000	Kab. Sidoarjo, Sukodono, Anggaswangi	PENDAPATAN ASLI DAERAH (PAD)	Memperkuat Stabilitas Polhukhankam Dan Transformasi Pelayanan Publik	3. Penguatan tatakelola pemerintahan yang baik dengan pemanfaatan ICT	Masyarakat se - Kecamatan Sukodono	4 dokumen	4,463,438	Kecamatan Sukodono
7 01 06	PROGRAM PEMBINAAN DAN PENGAWASAN PEMERINTAHAN DESA	Prosentase desa yang menyusun dokumen perencanaan , penganggaran dan pelaporan sesuai dengan ketentuan dan tepat wak	Persen		Persen	100 Persen	33,355,124						100 Persen	148,749,521	
7 01 06 2.01	Fasilitasi, Rekomendasi dan Koordinasi Pembinaan dan Pengawasan Pemerintahan Desa	jumlah desa yang menyusun dokumen perencanaan , penganggaran dan pelaporan sesuai dengan ketentuan dan tepat waktu	Desa		Desa	19 Desa	33,355,124						19 Desa	148,749,521	
7 01 06 2.01 02	Fasilitasi Administrasi Tata Pemerintahan Desa	Jumlah Dokumen yang Difasilitasi dalam rangka Administrasi Tata Pemerintahan Desa				38 Dokumen	21,005,124	Kab. Sidoarjo, Sukodono, Anggaswangi	PENDAPATAN ASLI DAERAH (PAD)	Memperkuat Stabilitas Polhukhankam Dan Transformasi Pelayanan Publik	3. Penguatan tatakelola pemerintahan yang baik dengan pemanfaatan ICT	Desa se- Kecamatan Sukodono	38 Dokumen	26,585,337	Kecamatan Sukodono
7 01 06 2.01 05	Fasilitasi Pelaksanaan Tugas Kepala Desa dan Perangkat Desa	Jumlah Dokumen Fasilitasi dalam rangka Pelaksanaan Tugas Kepala Desa dan Perangkat Desa				6 dokumen	12,350,000	Kab. Sidoarjo, Sukodono, Semua Kelurahan	PENDAPATAN ASLI DAERAH (PAD)	Memperkuat Stabilitas Polhukhankam Dan Transformasi Pelayanan Publik	3. Penguatan tatakelola pemerintahan yang baik dengan pemanfaatan ICT	Desa se- Kecamatan Sukodono	6 dokumen	122,164,184	Kecamatan Sukodono
8	UNSUR PEMERINTAHAN UMUM														
8 01	KESATUAN BANGSA DAN POLITIK							337,444,914,505						84,138,040,000	

**Penetapan Rencana Kerja Pemerintah Daerah (RKPD)
Kabupaten Sidoarjo
Tahun 2023**

Kode	Urusan/ Bidang Urusan/ Program/ Kegiatan/ Sub Kegiatan	Indikator Program/ Kegiatan/ Sub Kegiatan	Target Akhir Periode RPJMD	Realisasi Capaian RKPD Tahun 2021	Prakiraan Capaian Target RKPD Tahun 2022	Capaian Kinerja dan Kerangka Pendanaan						Kelompok Sasaran	Prakiraan Maju Rencana Tahun 2024		Perangkat Daerah Penanggung Jawab
						Target 2023	Pagu Indikatif	Lokasi	Sumber Dana	Prioritas			Target	Pagu Indikatif	
										Nasional	Daerah				
8 01 01	PROGRAM PENUNJANG URUSAN PEMERINTAHAN DAERAH KABUPATEN/KOTA	Tingkat kepuasan aparatur perangkat daerah terhadap pelayanan kesekretariatan	%		%	100 %	8,335,349,279						100 %	10,274,790,000	
8 01 01	2.01 Perencanaan, Penganggaran, dan Evaluasi Kinerja Perangkat Daerah	Jumlah dokumen perencanaan dan Pelaporan PD yang disusun	dokumen		dokumen	5 dokumen	17,197,450						5 dokumen	10,500,000	
8 01 01	2.01 01 Penyusunan Dokumen Perencanaan Perangkat Daerah	Jumlah Dokumen Perencanaan Perangkat Daerah				5 Dokumen	17,197,450	Kab. Sidoarjo, Sidoarjo, Pucang	PENDAPATAN ASLI DAERAH (PAD)	6. Pemantapan pembangunan SDM yang berkualitas, berkarakter dan berdayasaing	Aparatur Bakesbangpol	5 Dokumen	10,500,000	Badan Kesatuan Bangsa dan Politik	
8 01 01	2.02 Administrasi Keuangan Perangkat Daerah	Tingkat pemenuhan kebutuhan pelayanan administrasi keuangan perangkat daerah	%		%	100 %	5,152,459,878						100 %	7,355,100,000	
8 01 01	2.02 01 Penyediaan Gaji dan Tunjangan ASN	Jumlah Orang yang Menerima Gaji dan Tunjangan ASN				30 Orang/bulan	5,150,123,728	Kab. Sidoarjo, Sidoarjo, Pucang	PENDAPATAN ASLI DAERAH (PAD) Dana Transfer Umum- Dana Alokasi Umum	Memperkuat Stabilitas Polhukhankam Dan Transformasi Pelayanan Publik	Aparatur Bakesbangpol	30 Orang/bulan	7,350,000,000	Badan Kesatuan Bangsa dan Politik	
8 01 01	2.02 08 Penyusunan Pelaporan dan Analisis Prognosis Realisasi Anggaran	Jumlah Dokumen Pelaporan dan Analisis Prognosis Realisasi Anggaran				5 Dokumen	2,336,150	Kab. Sidoarjo, Sidoarjo, Pucang	PENDAPATAN ASLI DAERAH (PAD)	Memperkuat Stabilitas Polhukhankam Dan Transformasi Pelayanan Publik	Aparatur Bakesbangpol	5 Dokumen	5,100,000	Badan Kesatuan Bangsa dan Politik	
8 01 01	2.05 Administrasi Kepegawaian Perangkat Daerah	Tingkat pemenuhan kebutuhan pelayanan administrasi kepegawaian perangkat daerah	%		%	100 %	138,597,500						100 %	136,500,000	
8 01 01	2.05 02 Pengadaan Pakaian Dinas beserta Atribut Kelengkapannya	Jumlah Paket Pakaian Dinas beserta Atribut Kelengkapan				1 Tahun	13,597,500	Kab. Sidoarjo, Sidoarjo, Pucang	PENDAPATAN ASLI DAERAH (PAD)	6. Pemantapan pembangunan SDM yang berkualitas, berkarakter dan berdayasaing	Karyawan Bakesbangpol	1 Tahun	31,500,000	Badan Kesatuan Bangsa dan Politik	
8 01 01	2.05 11 Bimbingan Teknis Implementasi Peraturan Perundang-Undangan	Jumlah Orang yang Mengikuti Bimbingan Teknis Implementasi Peraturan Perundang-Undangan				40 Orang	125,000,000	Kab. Sidoarjo, Sidoarjo, Pucang	PENDAPATAN ASLI DAERAH (PAD)	6. Pemantapan pembangunan SDM yang berkualitas, berkarakter dan berdayasaing	Karyawan Bakesbangpol	40 Orang	105,000,000	Badan Kesatuan Bangsa dan Politik	
8 01 01	2.06 Administrasi Umum Perangkat Daerah	Tingkat pemenuhan kebutuhan pelayanan administrasi Umum perangkat daerah	%		%	100 %	1,389,624,391						100 %	1,404,750,000	

**Penetapan Rencana Kerja Pemerintah Daerah (RKPD)
Kabupaten Sidoarjo
Tahun 2023**

Kode	Kode	Kode	Kode	Kode	Kode	Urusan/ Bidang Urusan/ Program/ Kegiatan/ Sub Kegiatan	Indikator Program/ Kegiatan/ Sub Kegiatan	Target Akhir Periode RPJMD	Realisasi Capaian RKPD Tahun 2021	Prakiraan Capaian Target RKPD Tahun 2022	Capaian Kinerja dan Kerangka Pendanaan					Kelompok Sasaran	Prakiraan Maju Rencana Tahun 2024		Perangkat Daerah Penanggung Jawab	
											Target 2023	Pagu Indikatif	Lokasi	Sumber Dana	Prioritas		Target	Pagu Indikatif		
															Nasional					Daerah
8	01	01	2.06	01		Penyediaan Komponen Instalasi Listrik/Penerangan Bangunan Kantor	Jumlah Paket Komponen Instalasi Listrik/Penerangan Bangunan Kantor yang Disediakan				1 Paket	29,150,409	Kab. Sidoarjo, Sidoarjo, Pucang	PENDAPATAN ASLI DAERAH (PAD)	6. Pemantapan pembangunan SDM yang berkualitas, berkarakter dan berdayasaing	Aparatur Bakesbangpol	1 Paket	21,000,000	Badan Kesatuan Bangsa dan Politik	
8	01	01	2.06	02		Penyediaan Peralatan dan Perlengkapan Kantor	Jumlah Paket Peralatan dan Perlengkapan Kantor yang Disediakan				20 Paket	152,661,075	Kab. Sidoarjo, Sidoarjo, Pucang	PENDAPATAN ASLI DAERAH (PAD)	6. Pemantapan pembangunan SDM yang berkualitas, berkarakter dan berdayasaing	Aparatur Bakesbangpol	20 Paket	315,000,000	Badan Kesatuan Bangsa dan Politik	
8	01	01	2.06	03		Penyediaan Peralatan Rumah Tangga	Jumlah Paket Peralatan Rumah Tangga yang Disediakan				1 Paket	2,118,102	Kab. Sidoarjo, Sidoarjo, Pucang	PENDAPATAN ASLI DAERAH (PAD)	6. Pemantapan pembangunan SDM yang berkualitas, berkarakter dan berdayasaing	Aparatur Bakesbangpol	1 Paket	5,250,000	Badan Kesatuan Bangsa dan Politik	
8	01	01	2.06	04		Penyediaan Bahan Logistik Kantor	Jumlah Paket Bahan Logistik Kantor yang Disediakan				1 Paket	211,994,114	Kab. Sidoarjo, Sidoarjo, Pucang	PENDAPATAN ASLI DAERAH (PAD)	6. Pemantapan pembangunan SDM yang berkualitas, berkarakter dan berdayasaing	Aparatur Bakesbangpol	1 Paket	262,500,000	Badan Kesatuan Bangsa dan Politik	
8	01	01	2.06	05		Penyediaan Barang Cetak dan Penggandaan	Jumlah Paket Barang Cetak dan Penggandaan yang Disediakan				1 Tahun	17,046,048	Kab. Sidoarjo, Sidoarjo, Pucang	PENDAPATAN ASLI DAERAH (PAD)	6. Pemantapan pembangunan SDM yang berkualitas, berkarakter dan berdayasaing	Aparatur Bakesbangpol	1 Tahun	94,500,000	Badan Kesatuan Bangsa dan Politik	
8	01	01	2.06	06		Penyediaan Bahan Bacaan dan Peraturan Perundang-undangan	Jumlah Dokumen Bahan Bacaan dan Peraturan Perundang-undangan yang Disediakan				8 Dokumen	17,262,000	Kab. Sidoarjo, Sidoarjo, Pucang	PENDAPATAN ASLI DAERAH (PAD)	6. Pemantapan pembangunan SDM yang berkualitas, berkarakter dan berdayasaing	Aparatur Bakesbangpol	8 Dokumen	7,350,000	Badan Kesatuan Bangsa dan Politik	
8	01	01	2.06	07		Penyediaan Bahan/Material	Jumlah Paket Bahan/Material yang Disediakan				1 Paket	32,485,143	Kab. Sidoarjo, Sidoarjo, Pucang	PENDAPATAN ASLI DAERAH (PAD)	6. Pemantapan pembangunan SDM yang berkualitas, berkarakter dan berdayasaing	Aparatur Bakesbangpol	1 Paket	17,850,000	Badan Kesatuan Bangsa dan Politik	
8	01	01	2.06	08		Fasilitasi Kunjungan Tamu	Jumlah Laporan Fasilitasi Kunjungan Tamu				12 Laporan	36,907,500	Kab. Sidoarjo, Sidoarjo, Pucang	PENDAPATAN ASLI DAERAH (PAD)	6. Pemantapan pembangunan SDM yang berkualitas, berkarakter dan berdayasaing	Aparatur Bakesbangpol	12 Laporan	261,300,000	Badan Kesatuan Bangsa dan Politik	
8	01	01	2.06	09		Penyelenggaraan Rapat Koordinasi dan Konsultasi SKPD	Jumlah Laporan Penyelenggaraan Rapat Koordinasi dan Konsultasi SKPD				500 Laporan	890,000,000	Kab. Sidoarjo, Sidoarjo, Pucang	PENDAPATAN ASLI DAERAH (PAD)	6. Pemantapan pembangunan SDM yang berkualitas, berkarakter dan berdayasaing	Aparatur Bakesbangpol	500 Laporan	420,000,000	Badan Kesatuan Bangsa dan Politik	

**Penetapan Rencana Kerja Pemerintah Daerah (RKPD)
Kabupaten Sidoarjo
Tahun 2023**

Kode	Urusan/ Bidang Urusan/ Program/ Kegiatan/ Sub Kegiatan	Indikator Program/ Kegiatan/ Sub Kegiatan	Target Akhir Periode RPJMD	Realisasi Capaian RKPD Tahun 2021	Prakiraan Capaian Target RKPD Tahun 2022	Capaian Kinerja dan Kerangka Pendanaan						Kelompok Sasaran	Prakiraan Maju Rencana Tahun 2024		Perangkat Daerah Penanggung Jawab
						Target 2023	Pagu Indikatif	Lokasi	Sumber Dana	Prioritas			Target	Pagu Indikatif	
										Nasional	Daerah				
8 01 01 2.07	Pengadaan Barang Milik Daerah Penunjang Urusan Pemerintah Daerah	Tingkat pemenuhan kebutuhan Barang Milik Daerah Penunjang Urusan Pemerintah Daerah	%		%	100 %	299,559,660						100 %	31,500,000	
8 01 01 2.07 06	Pengadaan Peralatan dan Mesin Lainnya	Jumlah Unit Peralatan dan Mesin Lainnya yang Disediakan				7 Unit	299,559,660	Kab. Sidoarjo, Sidoarjo, Pucang	PENDAPATAN ASLI DAERAH (PAD)		6. Pemantapan pembangunan SDM yang berkualitas, berkarakter dan berdayasaing	Aparatur Bakesbangpol	7 Unit	31,500,000	Badan Kesatuan Bangsa dan Politik
8 01 01 2.08	Penyediaan Jasa Penunjang Urusan Pemerintahan Daerah	Tingkat pemenuhan kebutuhan Penunjang urusan pemerintah daerah	%		%	100 %	949,972,800						100 %	990,150,000	
8 01 01 2.08 01	Penyediaan Jasa Surat Menyurat	Jumlah Laporan Penyediaan Jasa Surat Menyurat				12 Laporan	3,330,000	Kab. Sidoarjo, Sidoarjo, Pucang	PENDAPATAN ASLI DAERAH (PAD)		6. Pemantapan pembangunan SDM yang berkualitas, berkarakter dan berdayasaing	Aparatur Bakesbangpol	12 Laporan	3,150,000	Badan Kesatuan Bangsa dan Politik
8 01 01 2.08 02	Penyediaan Jasa Komunikasi, Sumber Daya Air dan Listrik	Jumlah Laporan Penyediaan Jasa Komunikasi, Sumber Daya Air dan Listrik yang Disediakan				12 Laporan	120,000,000	Kab. Sidoarjo, Sidoarjo, Pucang	PENDAPATAN ASLI DAERAH (PAD)		6. Pemantapan pembangunan SDM yang berkualitas, berkarakter dan berdayasaing	Aparatur Bakesbangpol	12 Laporan	126,000,000	Badan Kesatuan Bangsa dan Politik
8 01 01 2.08 04	Penyediaan Jasa Pelayanan Umum Kantor	Jumlah Laporan Penyediaan Jasa Pelayanan Umum Kantor yang Disediakan				12 Laporan	826,642,800	Kab. Sidoarjo, Sidoarjo, Pucang	PENDAPATAN ASLI DAERAH (PAD)		6. Pemantapan pembangunan SDM yang berkualitas, berkarakter dan berdayasaing	Aparatur Bakesbangpol	12 Laporan	861,000,000	Badan Kesatuan Bangsa dan Politik
8 01 01 2.09	Pemeliharaan Barang Milik Daerah Penunjang Urusan Pemerintahan Daerah	Tingkat pemenuhan kebutuhan Barang Milik Daerah Penunjang Urusan Pemerintah Daerah	%		%	100 %	387,937,600						100 %	346,290,000	
8 01 01 2.09 01	Penyediaan Jasa Pemeliharaan, Biaya Pemeliharaan, dan Pajak Kendaraan Perorangan Dinas atau Kendaraan Dinas Jabatan	Jumlah Kendaraan Perorangan Dinas atau Kendaraan Dinas Jabatan yang Dipelihara dan dibayarkan Pajaknya				7 Unit	83,937,600	Kab. Sidoarjo, Sidoarjo, Pucang	PENDAPATAN ASLI DAERAH (PAD)		6. Pemantapan pembangunan SDM yang berkualitas, berkarakter dan berdayasaing	Aparatur Bakesbangpol	7 Unit	70,140,000	Badan Kesatuan Bangsa dan Politik
8 01 01 2.09 06	Pemeliharaan Peralatan dan Mesin Lainnya	Jumlah Peralatan dan Mesin Lainnya yang Dipelihara				5 Unit	80,000,000	Kab. Sidoarjo, Sidoarjo, Pucang	PENDAPATAN ASLI DAERAH (PAD)		6. Pemantapan pembangunan SDM yang berkualitas, berkarakter dan berdayasaing	Aparatur Bakesbangpol	5 Unit	71,400,000	Badan Kesatuan Bangsa dan Politik

**Penetapan Rencana Kerja Pemerintah Daerah (RKPD)
Kabupaten Sidoarjo
Tahun 2023**

Kode	Urusan/ Bidang Urusan/ Program/ Kegiatan/ Sub Kegiatan	Indikator Program/ Kegiatan/ Sub Kegiatan	Target Akhir Periode RPJMD	Realisasi Capaian RKPD Tahun 2021	Prakiraan Capaian Target RKPD Tahun 2022	Capaian Kinerja dan Kerangka Pendanaan						Kelompok Sasaran	Prakiraan Maju Rencana Tahun 2024		Perangkat Daerah Penanggung Jawab
						Target 2023	Pagu Indikatif	Lokasi	Sumber Dana	Prioritas			Target	Pagu Indikatif	
										Nasional	Daerah				
8 01 01 2.09 10	Pemeliharaan/Rehabilitasi Sarana dan Prasarana Gedung Kantor atau Bangunan Lainnya	Jumlah Sarana dan Prasarana Gedung Kantor atau Bangunan Lainnya yang Dipelihara/Direhabilitasi				1 Unit	224,000,000	Kab. Sidoarjo, Sidoarjo, Pucang	PENDAPATAN ASLI DAERAH (PAD)		6. Pemantapan pembangunan SDM yang berkualitas, berkarakter dan berdayasaing	Aparatur Bakesbangpol	1 Unit	204,750,000	Badan Kesatuan Bangsa dan Politik
8 01 02	PROGRAM PENGUATAN IDEOLOGI PANCASILA DAN KARAKTER KEBANGSAAN	Jumlah Kader Wawasan Kebangsaan Jumlah peserta kader Bela Negara dan karakter kebangsaan Jumlah peserta Pemantapan ideologi pancasila dan karakter kebangsaan	orang orang peserta		orang orang peserta	100 orang 100 orang 100 peserta	3,334,369,960						100 orang 100 orang 100 peserta	3,153,150,000	
8 01 02 2.01	Perumusan Kebijakan Teknis dan Pemantapan Pelaksanaan Bidang Ideologi Pancasila dan Karakter Kebangsaan	Jumlah buku panduan teknis sosialisasi ideologi pancasila dan karakter kebangsaan	dokumen		dokumen	2 dokumen	3,334,369,960						2 dokumen	3,153,150,000	
8 01 02 2.01 02	Perumusan Kebijakan Teknis di Bidang Ideologi Wawasan Kebangsaan, Bela Negara, Karakter Bangsa, Pembauran Kebangsaan, Bineka Tunggal Ika dan Sejarah Kebangsaan	Jumlah Kebijakan Teknis di Bidang Ideologi Wawasan Kebangsaan, Bela Negara, Karakter Bangsa, Pembauran Kebangsaan, Bineka Tunggal Ika dan Sejarah Kebangsaan yang Disusun				2 Dokumen	14,031,760	Kab. Sidoarjo, Sidoarjo, Pucang	PENDAPATAN ASLI DAERAH (PAD)		6. Pemantapan pembangunan SDM yang berkualitas, berkarakter dan berdayasaing	Masyarakat Kabupaten Sidoarjo	2 Dokumen	3,150,000	Badan Kesatuan Bangsa dan Politik
8 01 02 2.01 03	Pelaksanaan Kebijakan di Bidang Ideologi Wawasan Kebangsaan, Bela Negara, Karakter Bangsa, Pembauran Kebangsaan, Bineka Tunggal Ika dan Sejarah Kebangsaan	Jumlah Orang yang Mengikuti Pelaksanaan Kebijakan di Bidang Ideologi Wawasan Kebangsaan, Bela Negara, Karakter Bangsa, Pembauran Kebangsaan, Bineka Tunggal Ika dan Sejarah Kebangsaan				100 Orang	1,622,355,000	Kab. Sidoarjo, Sidoarjo, Pucang	PENDAPATAN ASLI DAERAH (PAD)		6. Pemantapan pembangunan SDM yang berkualitas, berkarakter dan berdayasaing	Masyarakat Kabupaten Sidoarjo	100 Orang	1,575,000,000	Badan Kesatuan Bangsa dan Politik
8 01 02 2.01 04	Pelaksanaan Koordinasi di Bidang Ideologi Wawasan Kebangsaan, Bela Negara, Karakter Bangsa, Pembauran Kebangsaan, Bineka Tunggal Ika dan Sejarah Kebangsaan	Jumlah Orang yang Mengikuti Koordinasi di Bidang Ideologi Wawasan Kebangsaan, Bela Negara, Karakter Bangsa, Pembauran Kebangsaan, Bineka Tunggal Ika dan Sejarah Kebangsaan				100 Orang	979,393,500	Kab. Sidoarjo, Sidoarjo, Pucang	PENDAPATAN ASLI DAERAH (PAD)		6. Pemantapan pembangunan SDM yang berkualitas, berkarakter dan berdayasaing	Masyarakat Kabupaten Sidoarjo	100 Orang	525,000,000	Badan Kesatuan Bangsa dan Politik

**Penetapan Rencana Kerja Pemerintah Daerah (RKPD)
Kabupaten Sidoarjo
Tahun 2023**

Kode	Urusan/ Bidang Urusan/ Program/ Kegiatan/ Sub Kegiatan	Indikator Program/ Kegiatan/ Sub Kegiatan	Target Akhir Periode RPJMD	Realisasi Capaian RKPD Tahun 2021	Prakiraan Capaian Target RKPD Tahun 2022	Capaian Kinerja dan Kerangka Pendanaan						Kelompok Sasaran	Prakiraan Maju Rencana Tahun 2024		Perangkat Daerah Penanggung Jawab
						Target 2023	Pagu Indikatif	Lokasi	Sumber Dana	Prioritas			Target	Pagu Indikatif	
										Nasional	Daerah				
8 01 02 2.01 05	Pelaksanaan Monitoring Evaluasi dan Pelaporan di Bidang Ideologi Wawasan Kebangsaan, Bela Negara, Karakter Bangsa, Pembaوران Kebangsaan, Bineka Tunggal Ika dan Sejarah Kebangsaan	Jumlah Laporan Hasil Monitoring Evaluasi dan Pelaporan di Bidang Ideologi Wawasan Kebangsaan, Bela Negara, Karakter Bangsa, Pembaوران Kebangsaan, Bineka Tunggal Ika dan Sejarah Kebangsaan				12 Laporan	107,619,200	Kab. Sidoarjo, Sidoarjo, Pucang	PENDAPATAN ASLI DAERAH (PAD)		6. Pemantapan pembangunan SDM yang berkualitas, berkarakter dan berdayasaing	Masyarakat Kabupaten Sidoarjo	12 Laporan	525,000,000	Badan Kesatuan Bangsa dan Politik
8 01 02 2.01 06	Pembentukan dan Penumbuhan Karakter Keluarga Melalui Peningkatan Kesadaran Masyarakat akan Pentingnya Penghayatan dan Pengamalan Pancasila dalam Semua Aspek Kehidupan Bermasyarakat, Berbangsa, dan Bernegara	Jumlah Keluarga yang Mengikuti Pembentukan dan Penumbuhan Karakter Keluarga Melalui Peningkatan Kesadaran Masyarakat Akan Pentingnya Penghayatan dan Pengamalan Pancasila dalam Semua Aspek Kehidupan Bermasyarakat, Berbangsa, dan Bernegara				100 Keluarga	610,970,500	Kab. Sidoarjo, Sidoarjo, Pucang	PENDAPATAN ASLI DAERAH (PAD)		6. Pemantapan pembangunan SDM yang berkualitas, berkarakter dan berdayasaing	Masyarakat Kabupaten Sidoarjo	100 Keluarga	525,000,000	Badan Kesatuan Bangsa dan Politik
8 01 03	PROGRAM PENINGKATAN PERAN PARTAI POLITIK DAN LEMBAGA PENDIDIKAN MELALUI PENDIDIKAN POLITIK DAN PENGEMBANGAN ETIKA SERTA BUDAYA POLITIK	Jumlah partisipasi peserta terhadap pendidikan politik dan etika budaya politik Persentase partisipasi masyarakat dalam menggunakan hak politiknya	% %	% %		80 % 0 %	10,900,559,773						80 % 0 %	12,025,650,000	
8 01 03 2.01	Perumusan Kebijakan Teknis dan Pemantapan Pelaksanaan Bidang Pendidikan Politik, Etika Budaya Politik, Peningkatan Demokrasi, Fasilitasi Kelembagaan Pemerintahan, Perwakilan dan Partai Politik, Pemilihan Umum/Pemilihan Umum Kepala Daerah, serta Pemantauan Situasi Politik	Jumlah buku pedoman teknis sosialisasi pendidikan politik, etika, budaya politik Jumlah pedoman bantuan keuangan Partai Politik	dokumen dokumen		dokumen dokumen	2 dokumen 2 dokumen	10,900,559,773						2 dokumen 2 dokumen	12,025,650,000	

**Penetapan Rencana Kerja Pemerintah Daerah (RKPD)
Kabupaten Sidoarjo
Tahun 2023**

Kode	Urusan/ Bidang Urusan/ Program/ Kegiatan/ Sub Kegiatan	Indikator Program/ Kegiatan/ Sub Kegiatan	Target Akhir Periode RPJMD	Realisasi Capaian RKPD Tahun 2021	Prakiraan Capaian Target RKPD Tahun 2022	Capaian Kinerja dan Kerangka Pendanaan						Kelompok Sasaran	Prakiraan Maju Rencana Tahun 2024		Perangkat Daerah Penanggung Jawab
						Target 2023	Pagu Indikatif	Lokasi	Sumber Dana	Prioritas			Target	Pagu Indikatif	
										Nasional	Daerah				
8 01 03 2.01 01	Penyusunan Program Kerja di Bidang Pendidikan Politik, Etika Budaya Politik, Peningkatan Demokrasi, Fasilitasi Kelembagaan Pemerintahan, Perwakilan dan Partai Politik, Pemilihan Umum/Pemilihan Umum Kepala Daerah, serta Pemantauan Situasi Politik di Daerah	Jumlah Dokumen Program Kerja di Bidang Pendidikan Politik, Etika Budaya Politik, Peningkatan Demokrasi, Fasilitasi Kelembagaan Pemerintahan, Perwakilan dan Partai Politik, Pemilihan Umum/Pemilihan Umum Kepala Daerah, serta Pemantauan Situasi Politik di Daerah yang Disusun				2 Dokumen	3,429,250	Kab. Sidoarjo, Sidoarjo, Pucang	PENDAPATAN ASLI DAERAH (PAD)	Revolusi Mental dan Pembangunan Kebudayaan	6. Pemantapan pembangunan SDM yang berkualitas, berkarakter dan berdayasaing	Masyarakat Kabupaten Sidoarjo	2 Dokumen	0	Badan Kesatuan Bangsa dan Politik
8 01 03 2.01 02	Penyusunan Bahan Perumusan Kebijakan di Bidang Pendidikan Politik, Etika Budaya Politik, Peningkatan Demokrasi, Fasilitasi Kelembagaan Pemerintahan, Perwakilan dan Partai Politik, Pemilihan Umum/Pemilihan Umum Kepala Daerah, serta Pemantauan Situasi Politik di Daerah	Jumlah Kebijakan di Bidang Pendidikan Politik, Etika Budaya Politik, Peningkatan Demokrasi, Fasilitasi Kelembagaan Pemerintahan, Perwakilan dan Partai Politik, Pemilihan Umum/Pemilihan Umum Kepala Daerah, serta Pemantauan Situasi Politik di Daerah yang Disusun				2 Dokumen	8,150,695	Kab. Sidoarjo, Sidoarjo, Pucang	PENDAPATAN ASLI DAERAH (PAD)	Revolusi Mental dan Pembangunan Kebudayaan	6. Pemantapan pembangunan SDM yang berkualitas, berkarakter dan berdayasaing	Masyarakat Kabupaten Sidoarjo	2 Dokumen	3,150,000	Badan Kesatuan Bangsa dan Politik
8 01 03 2.01 03	Pelaksanaan Kebijakan di Bidang Pendidikan Politik, Etika Budaya Politik, Peningkatan Demokrasi, Fasilitasi Kelembagaan Pemerintahan, Perwakilan dan Partai Politik, Pemilihan Umum/Pemilihan Umum Kepala Daerah, serta Pemantauan Situasi Politik di Daerah	Jumlah Orang yang Mengikuti Pelaksanaan Kebijakan di Bidang Pendidikan Politik, Etika Budaya Politik, Peningkatan Demokrasi, Fasilitasi Kelembagaan Pemerintahan, Perwakilan dan Partai Politik, Pemilihan Umum/Pemilihan Umum Kepala Daerah, serta Pemantauan Situasi Politik di Daerah				100 Orang	513,982,688	Kab. Sidoarjo, Sidoarjo, Pucang	PENDAPATAN ASLI DAERAH (PAD)	Revolusi Mental dan Pembangunan Kebudayaan	6. Pemantapan pembangunan SDM yang berkualitas, berkarakter dan berdayasaing	Masyarakat Kabupaten Sidoarjo	100 Orang	315,000,000	Badan Kesatuan Bangsa dan Politik

**Penetapan Rencana Kerja Pemerintah Daerah (RKPD)
Kabupaten Sidoarjo
Tahun 2023**

Kode	Urusan/ Bidang Urusan/ Program/ Kegiatan/ Sub Kegiatan	Indikator Program/ Kegiatan/ Sub Kegiatan	Target Akhir Periode RPJMD	Realisasi Capaian RKPD Tahun 2021	Prakiraan Capaian Target RKPD Tahun 2022	Capaian Kinerja dan Kerangka Pendanaan						Kelompok Sasaran	Prakiraan Maju Rencana Tahun 2024		Perangkat Daerah Penanggung Jawab
						Target 2023	Pagu Indikatif	Lokasi	Sumber Dana	Prioritas			Target	Pagu Indikatif	
										Nasional	Daerah				
8 01 03 2.01 04	Pelaksanaan Koordinasi di Bidang Pendidikan Politik, Etika Budaya Politik, Peningkatan Demokrasi, Fasilitasi Kelembagaan Pemerintahan, Perwakilan dan Partai Politik, Pemilihan Umum/Pemilihan Umum Kepala Daerah, serta Pemantauan Situasi Politik di Daerah	Jumlah Orang yang Mengikuti Koordinasi di Bidang Pendidikan Politik, Etika Budaya Politik, Peningkatan Demokrasi, Fasilitasi Kelembagaan Pemerintahan, Perwakilan dan Partai Politik, Pemilihan Umum/Pemilihan Umum Kepala Daerah, serta Pemantauan Situasi Politik di Daerah				100 Orang	10,119,857,140	Kab. Sidoarjo, Sidoarjo, Pucang	PENDAPATAN ASLI DAERAH (PAD)	Revolusi Mental dan Pembangunan Kebudayaan	6. Pemantapan pembangunan SDM yang berkualitas, berkarakter dan berdayasaing	Masyarakat Kabupaten Sidoarjo	100 Orang	11,550,000,000	Badan Kesatuan Bangsa dan Politik
8 01 03 2.01 05	Pelaksanaan Monitoring, Evaluasi dan Pelaporan di Bidang Pendidikan Politik, Etika Budaya Politik, Peningkatan Demokrasi, Fasilitasi Kelembagaan Pemerintahan, Perwakilan dan Partai Politik, Pemilihan Umum/Pemilihan Umum Kepala Daerah, serta Pemantauan Situasi Politik di Daerah	Jumlah Laporan Hasil Monitoring, Evaluasi dan Pelaporan di Bidang Pendidikan Politik, Etika Budaya Politik, Peningkatan Demokrasi, Fasilitasi Kelembagaan Pemerintahan, Perwakilan dan Partai Politik, Pemilihan Umum/Pemilihan Umum Kepala Daerah, serta Pemantauan Situasi Politik di Daerah				12 Laporan	255,140,000	Kab. Sidoarjo, Sidoarjo, Pucang	PENDAPATAN ASLI DAERAH (PAD)	Revolusi Mental dan Pembangunan Kebudayaan	6. Pemantapan pembangunan SDM yang berkualitas, berkarakter dan berdayasaing	Masyarakat Kabupaten Sidoarjo	12 Laporan	157,500,000	Badan Kesatuan Bangsa dan Politik
8 01 04	PROGRAM PEMBERDAYAAN DAN PENGAWASAN ORGANISASI KEMASYARAKATAN	Jumlah Ormas yang didata Jumlah pembinaan/pemberdayaan dan pengawasan Ormas Jumlah proposal Ormas yang diverifikasi	Ormas kegiatan proposal		Ormas kegiatan proposal	364 Ormas 4 kegiatan 12 proposal	306,062,027,443						364 Ormas 4 kegiatan 12 proposal	55,531,300,000	
8 01 04 2.01	Perumusan Kebijakan Teknis dan Pemantapan Pelaksanaan Bidang Pemberdayaan dan Pengawasan Organisasi Kemasyarakatan	Jumlah buku pedoman teknis pemberdayaan dan pengawasan Ormas	dokumen		dokumen	3 dokumen	306,062,027,443						3 dokumen	55,531,300,000	
8 01 04 2.01 01	Penyusunan Program Kerja di Bidang Pendaftaran Ormas, Pemberdayaan Ormas, Evaluasi dan Mediasi Sengketa Ormas, Pengawasan Ormas dan Ormas Asing di Daerah	Jumlah Dokumen Program Kerja di Bidang Pendaftaran Ormas, Pemberdayaan Ormas, Evaluasi dan Mediasi Sengketa Ormas, Pengawasan Ormas dan Ormas Asing di Daerah yang Disusun				2 Dokumen	4,075,550	Kab. Sidoarjo, Sidoarjo, Pucang	PENDAPATAN ASLI DAERAH (PAD)	Revolusi Mental dan Pembangunan Kebudayaan	6. Pemantapan pembangunan SDM yang berkualitas, berkarakter dan berdayasaing	Masyarakat Kabupaten Sidoarjo	2 Dokumen	3,150,000	Badan Kesatuan Bangsa dan Politik

**Penetapan Rencana Kerja Pemerintah Daerah (RKPD)
Kabupaten Sidoarjo
Tahun 2023**

Kode	Urusan/ Bidang Urusan/ Program/ Kegiatan/ Sub Kegiatan	Indikator Program/ Kegiatan/ Sub Kegiatan	Target Akhir Periode RPJMD	Realisasi Capaian RKPD Tahun 2021	Prakiraan Capaian Target RKPD Tahun 2022	Capaian Kinerja dan Kerangka Pendanaan						Kelompok Sasaran	Prakiraan Maju Rencana Tahun 2024		Perangkat Daerah Penanggung Jawab
						Target 2023	Pagu Indikatif	Lokasi	Sumber Dana	Prioritas			Target	Pagu Indikatif	
										Nasional	Daerah				
8 01 04 2.01 02	Penyusunan Bahan Perumusan Kebijakan di Bidang Pendaftaran Ormas, Pemberdayaan Ormas, Evaluasi dan Mediasi Sengketa Ormas, Pengawasan Ormas dan Ormas Asing di Daerah	Jumlah Kebijakan di Bidang Pendaftaran Ormas, Pemberdayaan Ormas, Evaluasi dan Mediasi Sengketa Ormas, Pengawasan Ormas dan Ormas Asing di Daerah yang Disusun				2 Dokumen	5,656,560	Kab. Sidoarjo, Sidoarjo, Pucang	Pajak Daerah	Revolusi Mental dan Pembangunan Kebudayaan	6. Pemantapan pembangunan SDM yang berkualitas, berkarakter dan berdayasaing	Masyarakat Kabupaten Sidoarjo	2 Dokumen	3,150,000	Badan Kesatuan Bangsa dan Politik
8 01 04 2.01 03	Pelaksanaan Kebijakan di Bidang Pendaftaran Ormas, Pemberdayaan Ormas, Evaluasi dan Mediasi Sengketa Ormas, Pengawasan Ormas dan Ormas Asing di Daerah	Jumlah Orang yang Mengikuti Pelaksanaan Kebijakan di Bidang Pendaftaran Ormas, Pemberdayaan Ormas, Evaluasi dan Mediasi Sengketa Ormas, Pengawasan Ormas dan Ormas Asing di Daerah				100 Orang	1,534,332,146	Kab. Sidoarjo, Sidoarjo, Pucang	PENDAPATAN ASLI DAERAH (PAD)	Revolusi Mental dan Pembangunan Kebudayaan	6. Pemantapan pembangunan SDM yang berkualitas, berkarakter dan berdayasaing	Masyarakat Kabupaten Sidoarjo	100 Orang	525,000,000	Badan Kesatuan Bangsa dan Politik
8 01 04 2.01 05	Pelaksanaan Monitoring, Evaluasi dan Pelaporan di Bidang Pendaftaran Ormas, Pemberdayaan Ormas, Evaluasi dan Mediasi Sengketa Ormas, Pengawasan Ormas dan Ormas Asing di Daerah	Jumlah Laporan Hasil Monitoring, Evaluasi dan Pelaporan di Bidang Pendaftaran Ormas, Pemberdayaan Ormas, Evaluasi dan Mediasi Sengketa Ormas, Pengawasan Ormas dan Ormas Asing di Daerah				12 Laporan	304,517,963,187	Kab. Sidoarjo, Sidoarjo, Pucang	PENDAPATAN ASLI DAERAH (PAD)	Revolusi Mental dan Pembangunan Kebudayaan	6. Pemantapan pembangunan SDM yang berkualitas, berkarakter dan berdayasaing	Masyarakat Kabupaten Sidoarjo	12 Laporan	55,000,000,000	Badan Kesatuan Bangsa dan Politik
8 01 05	PROGRAM PEMBINAAN DAN PENGEMBANGAN KETAHANAN EKONOMI, SOSIAL, DAN BUDAYA	Jumlah kegiatan fasilitasi dan pembinaan serta informasi yang berkaitan dengan ketahanan Ekonomi, Sosial dan Budaya Jumlah monitoring dan evaluasi serta pelaporan Bidang Ketahanan Ekonomi, Sosial dan Budaya	kegiatan laporan		kegiatan laporan	3 kegiatan 12 laporan	993,331,100						3 kegiatan 12 laporan	1,050,000,000	
8 01 05 2.01	Perumusan Kebijakan Teknis dan Pemantapan Pelaksanaan Bidang Ketahanan Ekonomi, Sosial dan Budaya	Jumlah buku pedoman fasilitasi dan pembinaan serta informasi yang berkaitan dengan ketahanan Ekonomi, Sosial dan Budaya	dokumen		dokumen	3 dokumen	993,331,100						3 dokumen	1,050,000,000	

**Penetapan Rencana Kerja Pemerintah Daerah (RKPD)
Kabupaten Sidoarjo
Tahun 2023**

Kode	Urusan/ Bidang Urusan/ Program/ Kegiatan/ Sub Kegiatan	Indikator Program/ Kegiatan/ Sub Kegiatan	Target Akhir Periode RPJMD	Realisasi Capaian RKPD Tahun 2021	Prakiraan Capaian Target RKPD Tahun 2022	Capaian Kinerja dan Kerangka Pendanaan						Kelompok Sasaran	Prakiraan Maju Rencana Tahun 2024		Perangkat Daerah Penanggung Jawab
						Target 2023	Pagu Indikatif	Lokasi	Sumber Dana	Prioritas			Target	Pagu Indikatif	
										Nasional	Daerah				
8 01 05 2.01 03	Pelaksanaan Kebijakan di Bidang Ketahanan Ekonomi, Sosial, Budaya dan Fasilitasi Pencegahan Penyalagunaan Narkotika, Fasilitasi Kerukunan Umat Beragama dan Penghayat Kepercayaan di Daerah	Jumlah Orang yang Mengikuti Pelaksanaan Kebijakan di Bidang Ketahanan Ekonomi, Sosial, Budaya dan Fasilitasi Pencegahan Penyalagunaan Narkotika, Fasilitasi Kerukunan Umat Beragama dan Penghayat Kepercayaan di Daerah				100 Orang	795,980,100	Kab. Sidoarjo, Sidoarjo, Pucang	PENDAPATAN ASLI DAERAH (PAD)	Revolusi Mental dan Pembangunan Kebudayaan	6. Pemantapan pembangunan SDM yang berkualitas, berkarakter dan berdayasaing	Masyarakat Kabupaten Sidoarjo	100 Orang	525,000,000	Badan Kesatuan Bangsa dan Politik
8 01 05 2.01 05	Pelaksanaan Monitoring, Evaluasi dan Pelaporan di Bidang Ketahanan Ekonomi, Sosial, Budaya dan Fasilitasi Pencegahan Penyalagunaan Narkotika, Fasilitasi Kerukunan Umat Beragama dan Penghayat Kepercayaan di Daerah	Jumlah Laporan Hasil Monitoring, Evaluasi dan Pelaporan di Bidang Ketahanan Ekonomi, Sosial, Budaya dan Fasilitasi Pencegahan Penyalagunaan Narkotika, Fasilitasi Kerukunan Umat Beragama dan Penghayat Kepercayaan di Daerah				12 Laporan	197,351,000	Kab. Sidoarjo, Sidoarjo, Pucang	PENDAPATAN ASLI DAERAH (PAD)	Revolusi Mental dan Pembangunan Kebudayaan	6. Pemantapan pembangunan SDM yang berkualitas, berkarakter dan berdayasaing	Masyarakat Kabupaten Sidoarjo	12 Laporan	525,000,000	Badan Kesatuan Bangsa dan Politik
8 01 06	PROGRAM PENINGKATAN KEWASPADAAN NASIONAL DAN PENINGKATAN KUALITAS DAN FASILITASI PENANGANAN KONFLIK SOSIAL	Persentase konflik yang terselesaikan	%		%	0 %	7,819,276,950						0 %	2,103,150,000	
8 01 06 2.01	Perumusan Kebijakan Teknis dan Pelaksanaan Pemantapan Kewaspadaan Nasional dan Penanganan Konflik Sosial	Jumlah konflik yang tertangani Jumlah laporan deteksi dini potensi konflik Jumlah Notulen Rapat yang dihasilkan	% laporan laporan		% laporan laporan	0 % 12 laporan 12 laporan	7,819,276,950						0 % 12 laporan 12 laporan	2,103,150,000	
8 01 06 2.01 01	Penyusunan Program Kerja di Bidang Kewaspadaan Dini, Kerja Sama Intelijen, Pemantauan Orang Asing, Tenaga Kerja Asing dan Lembaga Asing, Kewaspadaan Perbatasan antar Negara, Fasilitasi Kelembagaan Bidang Kewaspadaan, serta Penanganan Konflik di Daerah	Jumlah Dokumen Program Kerja di Bidang Kewaspadaan Dini, Kerja Sama Intelijen, Pemantauan Orang Asing, Tenaga Kerja Asing dan Lembaga Asing, Kewaspadaan Perbatasan antar Negara, Fasilitasi Kelembagaan Bidang Kewaspadaan, serta Penanganan Konflik di Daerah yang Disusun				2 Dokumen	13,400,000	Kab. Sidoarjo, Sidoarjo, Pucang	Pajak Daerah	Revolusi Mental dan Pembangunan Kebudayaan	6. Pemantapan pembangunan SDM yang berkualitas, berkarakter dan berdayasaing	Masyarakat Kabupaten Sidoarjo	2 Dokumen	3,150,000	Badan Kesatuan Bangsa dan Politik

**Penetapan Rencana Kerja Pemerintah Daerah (RKPD)
Kabupaten Sidoarjo
Tahun 2023**

Kode	Urusan/ Bidang Urusan/ Program/ Kegiatan/ Sub Kegiatan	Indikator Program/ Kegiatan/ Sub Kegiatan	Target Akhir Periode RPJMD	Realisasi Capaian RKPD Tahun 2021	Prakiraan Capaian Target RKPD Tahun 2022	Capaian Kinerja dan Kerangka Pendanaan						Kelompok Sasaran	Prakiraan Maju Rencana Tahun 2024		Perangkat Daerah Penanggung Jawab
						Target 2023	Pagu Indikatif	Lokasi	Sumber Dana	Prioritas			Target	Pagu Indikatif	
										Nasional	Daerah				
8 01 06 2.01 03	Pelaksanaan Kebijakan di Bidang Kewaspadaan Dini, Kerja Sama Intelijen, Pemantauan Orang Asing, Tenaga Kerja Asing dan Lembaga Asing, Kewaspadaan Perbatasan antar Negara, Fasilitasi Kelembagaan Bidang Kewaspadaan, serta Penanganan Konflik di Daerah	Jumlah Orang yang Mengikuti pelaksanaan Kebijakan di Bidang Kewaspadaan Dini, Kerja Sama Intelijen, Pemantauan Orang Asing, Tenaga Kerja Asing dan Lembaga Asing, Kewaspadaan Perbatasan antar Negara, Fasilitasi Kelembagaan Bidang Kewaspadaan, serta Penanganan Konflik di Daerah				100 Orang	5,123,049,600	Kab. Sidoarjo, Sidoarjo, Pucang	PENDAPATAN ASLI DAERAH (PAD)	Revolusi Mental dan Pembangunan Kebudayaan	6. Pemantapan pembangunan SDM yang berkualitas, berkarakter dan berdayasaing	Masyarakat Kabupaten Sidoarjo	100 Orang	525,000,000	Badan Kesatuan Bangsa dan Politik
8 01 06 2.01 04	Pelaksanaan Koordinasi di Bidang Kewaspadaan Dini, Kerja Sama Intelijen, Pemantauan Orang Asing, Tenaga Kerja Asing dan Lembaga Asing, Kewaspadaan Perbatasan antar Negara, Fasilitasi Kelembagaan Bidang Kewaspadaan, serta Penanganan Konflik di Daerah	Jumlah Orang yang Mengikuti Koordinasi di Bidang Kewaspadaan Dini, Kerja Sama Intelijen, Pemantauan Orang Asing, Tenaga Kerja Asing dan Lembaga Asing, Kewaspadaan Perbatasan antar Negara, Fasilitasi Kelembagaan Bidang Kewaspadaan, serta Penanganan Konflik di Daerah				100 Orang	2,019,657,350	Kab. Sidoarjo, Sidoarjo, Pucang	PENDAPATAN ASLI DAERAH (PAD)	Revolusi Mental dan Pembangunan Kebudayaan	6. Pemantapan pembangunan SDM yang berkualitas, berkarakter dan berdayasaing	Masyarakat Kabupaten Sidoarjo	100 Orang	525,000,000	Badan Kesatuan Bangsa dan Politik
8 01 06 2.01 05	Pelaksanaan Monitoring, Evaluasi dan Pelaporan di Bidang Kewaspadaan Dini, Kerja Sama Intelijen, Pemantauan Orang Asing, Tenaga Kerja Asing dan Lembaga Asing, Kewaspadaan Perbatasan antar Negara, Fasilitasi Kelembagaan Bidang Kewaspadaan, serta Penanganan Konflik di Daerah	Jumlah Laporan Hasil Monitoring, Evaluasi dan Pelaporan di Bidang Kewaspadaan Dini, Kerja Sama Intelijen, Pemantauan Orang Asing, Tenaga Kerja Asing dan Lembaga Asing, Kewaspadaan Perbatasan antar Negara, Fasilitasi Kelembagaan Bidang Kewaspadaan, serta Penanganan Konflik di Daerah				12 Laporan	167,600,000	Kab. Sidoarjo, Sidoarjo, Pucang	PENDAPATAN ASLI DAERAH (PAD)	Revolusi Mental dan Pembangunan Kebudayaan	6. Pemantapan pembangunan SDM yang berkualitas, berkarakter dan berdayasaing	Masyarakat Kabupaten Sidoarjo	12 Laporan	525,000,000	Badan Kesatuan Bangsa dan Politik
8 01 06 2.01 06	Pelaksanaan Forum Koordinasi Pimpinan Daerah Kabupaten/Kota	Jumlah Dokumen Hasil Pelaksanaan Forum Koordinasi Pimpinan Daerah Kabupaten/Kota				2 Dokumen	495,570,000	Kab. Sidoarjo, Sidoarjo, Pucang	PENDAPATAN ASLI DAERAH (PAD)	Revolusi Mental dan Pembangunan Kebudayaan	6. Pemantapan pembangunan SDM yang berkualitas, berkarakter dan berdayasaing	Masyarakat Kabupaten Sidoarjo	2 Dokumen	525,000,000	Badan Kesatuan Bangsa dan Politik
TOTAL							7,424,423,307,169							6,282,851,570,039	



BAB VI

KINERJA PENYELENGGARAAN PEMERINTAH DAERAH

Bagian ini menyajikan informasi mengenai Indikator Kinerja penyelenggaraan Pemerintah Daerah. Penetapan indikator kinerja penyelenggaraan pemerintahan daerah bertujuan untuk memberi panduan dalam pencapaian kinerja tahunan yang ditetapkan menjadi Indikator Kinerja Utama (IKU) maupun Indikator Kinerja Kunci (IKK) pada akhir tahun perencanaan. Menurut Peraturan Kementerian Pemberdayaan Aparatur Negara (Kepmenpan) No. 9 Tahun 2007 dijelaskan bahwa Indikator Kinerja Utama (IKU) adalah ukuran keberhasilan dari suatu tujuan dan sasaran strategis organisasi. Penyusunan IKU dalam pelaporan RKPD Kabupaten Sidoarjo Tahun 2023 ini mengacu pada IKU pada RPJMD 2021-2026. Sehingga pengukuran keberhasilan Rencana Kinerja Pemerintah Daerah Kabupaten Sidoarjo dalam pencapaian visi dan misi Kepala Daerah Periode 2021-2026 tercermin dari capaian indikator kinerja utama yang ditetapkan.

Keberhasilan program pembangunan daerah yang telah ditetapkan diukur melalui Indikator Kinerja Utama. Indikator Kinerja Utama digunakan sebagai sebuah indikator makro untuk mengevaluasi keberhasilan pembangunan di Kabupaten Sidoarjo sebagaimana disajikan dalam Tabel 6.1 di bawah ini.

Tabel 6. 1 Indikator Kinerja Utama (IKU) Kabupaten Sidoarjo 2021-2026

NO	Indikator	Satuan	Kondisi Kinerja pada awal periode RPJMD (2020)	Realisasi	Target						Kondisi Akhir periode RPJMD	
					2021	2021	2022	2023	2024	2025		2026
1	Indeks Reformasi Birokrasi (IRB)	Kategori	B	BB	BB	BB	BB	BB	BB	BB	A	A
2	Pertumbuhan Ekonomi (PE)	%	-3,69	4,21	1,00	1,36	2,89	4,23	5,01	5,53	5,53	5,53
3	Indeks Gini	Indeks	0,340	0,347	0,365	0,359	0,347	0,345	0,343	0,340	0,340	0,340
4	Tingkat Pengangguran Terbuka (TPT)	%	10,97	10,87	10,54	10,39	10,09	9,76	9,44	9,14	9,14	9,14
5	Prosentase Penduduk Miskin	%	5,59	5,93	5,71	6,00	5,40	5,30	5,20	5,00	5,00	5,00



NO	Indikator	Satuan	Kondisi Kinerja pada awal periode RPJMD (2020)	Realisasi	Target						Kondisi Akhir periode RPJMD
				2021	2021	2022	2023	2024	2025	2026	2026
6	Indeks Infrastruktur	Indeks	0,747	0,763	0,755	0,762	0,772	0,780	0,788	0,796	0,796
7	Indeks Kualitas Lingkungan Hidup (IKLH)	Indeks	59,78	59,81	59,79	59,80	59,81	59,82	59,83	59,84	59,84
8	Indeks Pembangunan Manusia (IPM)	Indeks	80,29	80,65	80,41	80,77	80,92	81,17	81,40	81,62	81,62
9	Indeks Kesalehan Sosial	Indeks	*	82,03	82,01	82,77	85,00	87,30	89,66	92,08	92,08

Sedangkan untuk mengetahui kinerja penyelenggaraan Perangkat Daerah, maka disampaikan Indikator Kinerja Kunci sebagaimana disajikan dalam tabel 6.2 di bawah ini :

Tabel 6.2 Indikator Kinerja Kunci (IKK) Kabupaten Sidoarjo 2021-2026

NO	Aspek / Fokus / Bidang Urusan / Indikator Kinerja Pembangunan Daerah	Satuan	Kondisi Kinerja pada awal periode RPJMD (2020)	Target						Kondisi Akhir periode RPJMD 2026
				2021	2022	2023	2024	2025	2026	
A	Aspek Kesejahteraan Masyarakat									
1	Indeks Reformasi Birokrasi (IRB)	Kategori	B	BB	BB	BB	BB	BB	A	A
2	Pertumbuhan Ekonomi (PE)	%	-3,69	1,00	1,36	2,89	4,23	5,01	5,53	5,53
3	Indeks Gini	Indeks	0,340	0,365	0,359	0,347	0,345	0,343	0,340	0,340
4	Tingkat Pengangguran Terbuka (TPT)	%	10,97	10,54	10,39	10,09	9,76	9,44	9,14	9,14
5	Prosentase Penduduk Miskin	%	5,59	5,71	6,00	5,40	5,30	5,20	5,00	5,00
6	Indeks Infrastruktur	Indeks	0,747	0,755	0,762	0,772	0,780	0,788	0,796	0,796
7	Indeks Kualitas Lingkungan Hidup (IKLH)	Indeks	59,78	59,79	59,80	59,81	59,82	59,83	59,84	59,84
8	Indeks Pembangunan Manusia (IPM)	Indeks	80,29	80,41	80,77	80,92	81,17	81,40	81,62	81,62
9	Indeks Kesalehan Sosial	Indeks	*	82,01	82,77	85,00	87,30	89,66	92,08	92,08
B	Aspek Pelayanan Umum									

NO	Aspek / Fokus / Bidang Urusan / Indikator Kinerja Pembangunan Daerah	Satuan	Kondisi Kinerja pada awal periode RPJMD (2020)	Target						Kondisi Akhir periode RPJMD 2026
				2021	2022	2023	2024	2025	2026	
B,1	Layanan Urusan Wajib Dasar									
B.1.1	Urusan Pendidikan									
1	Harapan Lama Sekolah (HLS)	Tahun	14,93	15,01	15,22	15,41	15,89	16,12	16,44	16,44
2	Rata-rata Lama Sekolah (RLS)	Tahun	10,50	10,33	10,79	11,23	11,56	12,09	13,11	13,11
B.1.2	Urusan Kesehatan									
3	Usia Harapan Hidup (UHH)	Tahun	74,04	73,69	74,77	75,19	75,98	76,31	76,81	76,81
B.1.3	Urusan Pekerjaan Umum dan Penataan Ruang									
5	Indeks Infrastruktur Pekerjaan Umum	Indeks	0,742	0,748	0,754	0,760	0,766	0,772	0,777	0,777
B.1.4.	Urusan Perumahan Rakyat dan Kawasan Permukiman									
6	Indeks Infrastruktur Pendidikan	Indeks	80,49	82,53	84,56	86,60	88,64	90,67	92,71	92,71
7	Indeks Infrastruktur Kesehatan	Indeks	70,82	71,13	71,13	72,32	72,32	72,59	72,59	72,59
B.1.5	Urusan Ketentraman, Ketertiban Umum dan perlindungan Masyarakat									
8	Indeks Rasa Aman	Indeks	76,03	76,48	77,92	78,97	80,02	81,07	82,12	82,12
9	Indeks Resiko Bencana	Indeks	112,82	99,12	98,44	92,53	86,98	81,76	76,86	76,86

NO	Aspek / Fokus / Bidang Urusan / Indikator Kinerja Pembangunan Daerah	Satuan	Kondisi Kinerja pada awal periode RPJMD (2020)	Target						Kondisi Akhir periode RPJMD 2026
				2021	2022	2023	2024	2025	2026	
10	Indeks Toleransi	Indeks	77,62	77,64	78,68	80,22	81,76	83,30	84,84	84,84
B.1.6 Urusan Sosial										
11	Persentase penduduk diatas Garis Kemiskinan (GK)	Persen	94,41	93,78	94,00	94,60	94,70	94,80	95,00	95,00
B.2 Layanan Urusan Wajib Bukan Pelayanan Dasar										
B.2.1 Urusan Tenaga Kerja										
12	Persentase Tenaga Kerja Yang Terserap di sembilan sektor	Persen	89,03	89,17	89,61	89,91	90,24	90,56	90,86	90,86
B.2.2 Urusan Pemberdayaan Perempuan dan Perlindungan Anak										
13	Indeks Pembangunan Gender	Indeks	94,13	94,32	94,53	94,95	95,37	95,77	96,25	96,25
B.2.3 Urusan Lingkungan Hidup										
14	Indeks Kualitas Air	Indeks	51,51	51,52	51,53	51,54	51,55	51,56	51,57	51,57
15	Indeks Kualitas Udara	Indeks	85,13	85,14	85,15	85,16	85,17	85,18	85,19	85,19
15	Indeks Kualitas Tutupan Lahan	Indeks	27,09	27,10	27,11	27,12	27,13	27,14	27,15	27,15
B.2.4 Urusan Pemberdayaan Masyarakat dan Desa										

NO	Aspek / Fokus / Bidang Urusan / Indikator Kinerja Pembangunan Daerah	Satuan	Kondisi Kinerja pada awal periode RPJMD (2020)	Target						Kondisi Akhir periode RPJMD 2026
				2021	2022	2023	2024	2025	2026	
17	Persentase Desa Mandiri	Persen	0,62	10,25	12,42	13,98	15,53	17,08	18,63	18,63
B.2.5	Urusan Komunikasi dan Informatika									
18	Nilai Indeks SPBE (Sistem Pemerintahan Berbasis Elektronik)	Indeks	3,13	3,25	3,35	3,45	4,00	4,10	4,25	4,25
B.2.6	Urusan Koperasi, Usaha Kecil dan Menengah.									
19	Persentase Koperasi Berkualitas	Persen	20,7	21,84	23,20	24,69	26,39	28,30	30,34	30,34
20	Persentase Usaha Mikro Mandiri	Persen	1,83	1,87	1,93	1,98	2,04	2,10	2,15	2,15
B.2.7	Urusan Penanaman Modal									
21	Persentase Pertumbuhan Nilai Investasi	Persen	0,81	0,85	0,92	1,25	1,29	1,33	1,52	1,52
B.2.8	Urusan Kebudayaan									
22	Indeks Pelestarian Budaya	Indeks	60,23	60,32	60,55	63,58	66,76	70,09	73,60	73,60
B.2.9	Urusan Pemerintahan									
23	Indeks Pelayanan Publik (IPP)	Indeks	A- (SANGAT BAIK)	A- (SANGAT BAIK)	A- (SANGAT BAIK)	A- (SANGAT BAIK)	A- (SANGAT BAIK)	A- (SANGAT BAIK)	A- (SANGAT BAIK)	A- (SANGAT BAIK)
24	Nilai SAKIP Kabupaten	Kategori	BB	A	A	A	A	A	AA	AA

NO	Aspek / Fokus / Bidang Urusan / Indikator Kinerja Pembangunan Daerah	Satuan	Kondisi Kinerja pada awal periode RPJMD (2020)	Target						Kondisi Akhir periode RPJMD 2026
				2021	2022	2023	2024	2025	2026	
25	Opini Atas Laporan BPK	Kriteria	WTP	WTP	WTP	WTP	WTP	WTP	WTP	WTP
26	Survey Eksternal Persepsi Korupsi	Indeks	3,71	3,73	3,76	3,81	3,85	3,91	3,95	3,95
27	Status Kinerja LPPD	Kategori	Sangat Tinggi	Sangat Tinggi	Sangat Tinggi	Sangat Tinggi	Sangat Tinggi	Sangat Tinggi	Sangat Tinggi	Sangat Tinggi
28	Tingkat Maturitas SPIP	Level	Level 3 Terdefinisi	Level 3 Terdefinisi	Level 3 Terdefinisi	Level 3 Terdefinisi	Level 3 Terdefinisi	Level 3 Terdefinisi	Level 3 Terdefinisi	Level 3 Terdefinisi
B,3	Layanan Urusan Pilihan									
B.3.1	Urusan Pertanian									
29	Laju Pertumbuhan PDRB Sektor Pertanian dalam arti luas.	Persen	2,75	2,55	2,77	2,82	2,95	3,11	3,25	3,25
B.3.2	Urusan Perdagangan									
30	Persentase Kontribusi PDRB Sektor Perdagangan	Persen	16,02	16,09	16,17	16,22	16,24	16,33	16,75	16,75
B.3.3	Urusan Industri									
31	Persentase Kontribusi PDRB Sektor Industri	Persen	51,17	51,73	52,29	52,81	53,19	53,45	54,21	54,21
C	Aspek Daya Saing Daerah									
32	Indeks Inovasi Daerah	Kategori	Sangat Inovatif	Sangat Inovatif	Sangat Inovatif	Sangat Inovatif	Sangat Inovatif	Sangat Inovatif	Sangat Inovatif	Sangat Inovatif

NO	Aspek / Fokus / Bidang Urusan / Indikator Kinerja Pembangunan Daerah	Satuan	Kondisi Kinerja pada awal periode RPJMD (2020)	Target						Kondisi Akhir periode RPJMD 2026
				2021	2022	2023	2024	2025	2026	
33	Persentase Pertumbuhan Nilai Investasi	Persen	0,81	0,85	0,92	1,25	1,29	1,33	1,52	1,52
34	Indeks Infrastruktur Pekerjaan Umum	Indeks	0,742	0,748	0,754	0,760	0,766	0,772	0,777	0,777
35	Indeks Pelayanan Publik (IPP)	Indeks	A- (Sangat Baik)	A- (Sangat Baik)	A- (Sangat Baik)	A- (Sangat Baik)	A- (Sangat Baik)	A- (Sangat Baik)	A- (Sangat Baik)	A- (Sangat Baik)

Keterangan :

- a. Beberapa Indikator ditampilkan dua kali untuk mendukung Aspek Daya Saing Daerah
- b. * Belum dilakukan pengukuran (indikator baru)



RKPD

Kabupaten Sidoarjo
Tahun 2023

Sembilan Indikator Kinerja Utama (IKU) di atas merupakan tolok ukur makro yang digunakan oleh Pemerintah Kabupaten Sidoarjo untuk memastikan bahwa seluruh kebijakan dan program yang dirumuskan dalam RKPD memiliki kontribusi yang besar dalam pencapaian visi dan misi Kepala Daerah.



BAB VII

PENUTUP

Sebagai dokumen perencanaan daerah untuk periode 1 (satu) tahunan, RKPD digunakan untuk acuan dalam penyusunan KUA, PPAS, RAPBD dan Rencana Kerja (Renja) Perangkat Daerah yang merupakan pijakan dalam pelaksanaan kegiatan-kegiatan yang akan dilaksanakan oleh Perangkat Daerah. RKPD berperan menjabarkan Rencana Pembangunan Jangka Menengah Daerah (RPJMD) yang memuat prioritas pembangunan daerah, rencana kerangka ekonomi makro yang mencakup gambaran perekonomian daerah secara menyeluruh termasuk arah kebijakan fiskal, serta program satuan kerja perangkat daerah dalam bentuk kerangka regulasi dan kerangka pendanaan yang bersifat indikatif. Sesuai amanat Undang-Undang Nomor 25 Tahun 2004 tentang Sistem Perencanaan Pembangunan Nasional, RKPD Kabupaten Sidoarjo Tahun 2023 merupakan pedoman untuk penyusunan rancangan APBD Kabupaten Sidoarjo Tahun 2023.

Dokumen ini berfungsi sebagai acuan dan pedoman bagi Perangkat Daerah Kabupaten Sidoarjo dalam melaksanakan tugas-tugas pemerintahan umum, serta menjadi acuan bagi masyarakat untuk mewujudkan partisipasinya sekaligus untuk mengevaluasi penyelenggaraan pemerintahan.

Pada proses penyusunan dokumen rencana pembangunan dilakukan koordinasi antar lintas instansi pemerintah dengan seluruh pelaku pembangunan, melalui suatu forum Musyawarah Perencanaan Pembangunan (Musrenbang) untuk menghasilkan kesepakatan antar pelaku pembangunan tentang rancangan arah dan kebijakan pembangunan. Selain itu, Musrenbang berfungsi sebagai forum untuk menghasilkan kesepakatan terutama sinkronisasi rencana kegiatan, penyesuaian program dan kegiatan yang tercantum dalam agenda nasional.

Tingkat keberhasilan pembangunan di Kabupaten Sidoarjo selain ditentukan oleh kinerja aparatur pemerintahan juga sangat ditentukan oleh dukungan masyarakat dan swasta untuk menjawab tantangan dan mengurangi permasalahan yang ada, sehingga cita-cita masyarakat Kabupaten Sidoarjo sesuai

dengan Visi dan Misi yang tertuang dalam Dokumen RPJMD dapat terwujud secara optimal.

Sebagai upaya menjamin terlaksananya kegiatan tersebut serta untuk terwujudnya sinergitas kinerja pembangunan semua pihak yang terkait, maka ditetapkan kaidah-kaidah pelaksanaan sebagai berikut:

1. Pemerintah Daerah bersama seluruh Perangkat Daerah (PD) serta pelaku pembangunan, berkewajiban untuk melaksanakan program-program dan kegiatan-kegiatan yang telah ditetapkan dalam RKPD Tahun 2023, secara sinergis dan terintegrasi baik yang dilaksanakan langsung oleh Pemerintah Daerah maupun yang ditempuh dengan mendorong partisipasi masyarakat dan dunia usaha.
2. RKPD Tahun 2023 dijabarkan lebih lanjut dalam Dokumen Kebijakan Umum Anggaran Pendapatan dan Belanja Daerah (KUA) dan Prioritas dan Plafon Anggaran Sementara (PPAS) Tahun 2023.
3. Bilamana dalam pembahasan KUA-PPAS dan APBD Tahun 2023, terdapat peningkatan pendapatan, maka peruntukan belanjanya tetap difokuskan untuk mendukung pencapaian prioritas program, sebagaimana yang tercantum dalam RKPD Tahun 2023.

WAKIL BUPATI SIDOARJO,

ttd

SUBANDI